

XXIX. évfolyam 2. szám 2019



STATISZTIKAI JELENTÉSEK

MEZŐGAZDASÁGI GÉPEK FORGALMA

2019. I. negyedév

**Főbb mezőgazdasági gépek forgalma
XXIX. évfolyam 2. szám 2019**

Megjelenik negyedévente

Szerkesztő

Bábáné Demeter Edit

Szerző

Boldog Valéria

boldog.valeria@aki.naik.hu

Kiadó

Agrárgazdasági Kutató Intézet

H-1093 Budapest, Zsil utca 3–5.

Telefon: (+36 1) 217-1011

Fax: (+36 1) 217-8111

www.aki.gov.hu

aki@aki.nak.hu

<https://asir.aki.gov.hu>

ISSN 1418 2130

Ezenkívül figyelmébe ajánljuk az Agrárstatisztikai
Osztály adatgyűjtéseinek rendszeresen megjelenő
összefoglalóit:

<https://www.aki.gov.hu/agrarstatisztikai-informacios-rendszer>

A kiadványokkal kapcsolatban részletes
felvilágosítást ad:

Publikációs Csoport

publikacio@aki.naik.hu

Telefon: (+36) 70 501-1156

Tartalomjegyzék

A mezőgazdasági gépforgalmazás piaci helyzete ..3

Információ az adatgyűjtésről 3

A mezőgazdasági géptértékesítés alakulása 3

Táblázatok

Főbb mezőgazdasági erő- és munkagépek

értékesítése (2017–2019)..... 6

Mezőgazdasági géptértékesítés alakulása

2019. I. negyedévben..... 7

A forgalmazó szervezetek mezőgazdaságigép-

és alkatrész-értékesítése mezőgazdasági

végfelhasználóknak (2008–2019)..... 14

A mezőgazdasági gépforgalmazás piaci helyzete

Információ az adatgyűjtésről

A statisztikai jelentés a Mezőgazdasági gépek forgalma című, 1270-es nyilvántartási számú Országos Statisztikai Adatfelvételi Program (OSAP) keretében végzett adatgyűjtés alapján készült.

Az adatgyűjtés a statisztikai törvény felhatalmazása alapján kiadott kormányrendelet előírásai szerint történik, figyelemmel a 138/2004/EK rendeletre.

Az adatszolgáltatás a mezőgazdasági gépeket forgalmazó vállalkozások számára kötelező. Az adatgyűjtés teljes körű, és a közvetlenül mezőgazdasági termelők részére értékesített mezőgazdasági gépek mennyiségéről és értékéről nyújt információt.

A statisztikai felmérés 152 mezőgép-forgalmazó és -gyártó eladási jelentése alapján készült 2019. I. negyedévben.

A mezőgazdasági géptértékesítés alakulása

A mezőgazdaság beruházásainak dinamikus bővülése idén is folytatódik, amit a vidékfejlesztési források kifizetése, a Magyar Nemzeti Bank Növekedési Hitelprogram Fix elnevezésű finanszírozási konstrukciója és a szaktárca által tervezett beruházási kamattámogatási program is ösztönöz. Az Agrárminisztérium újraindítja a mezőgazdasági vállalkozások által új gépek és technológiai berendezések lízingeléséhez kapcsolódó támogatási programját, amelyben 2019-ben 600 millió forint áll rendelkezésre.

A beruházási kedv növekedése a támogatott hitelprogramok és az előnyös finanszírozási lehetőségek mellett a gazdálkodói szemléletváltásnak is köszönhető. A gépkereslet mozgatórugója egyre inkább a szükség-szerűség, a gazdálkodók alkalmazkodnak az új piaci trendekhez, az innovációs eredményekhez, a környezeti kihívásokhoz, ami a nagyobb teljesítményű, korszerű erő- és munkagépek felé irányítja a figyelmüket, egyre több digitálisan felszerelt gépet vásárolnak.

Az előző évek mezőgép-értékesítési rekordjai után tovább bővült a mezőgéppiac: Magyarországon a gazdálkodók, mezőgazdasági vállalkozók 37,4 milliárd forint értékben vásároltak új mezőgazdasági gépeket 2019

első negyedévében, az alkatrészekre 11,9 milliárd forintot fordítottak (1. és 2. ábra). Az új mezőgazdasági gépek forgalma 17, az alkatrésztértékesítés 28 százalékkal volt nagyobb a 2018 első negyedévinél.

A géppiacal párhuzamosan a lízingpiac is tovább erősödött. A Magyar Lízingszövetség adatai szerint a lízingpiaci szegmensek közül az agrárgépek finanszírozásánál az átlagot meghaladó növekedést értek el a lízingcégek. Az első negyedévben a mezőgazdasági gépekhez köthető finanszírozott összeg 39 százalékkal 16,8 milliárd forintra nőtt.

A végfelhasználóknak történő mezőgazdasági géptértékesítés 66 százalékát 10 cég adta 2019 első három hónapjában. Közülük a három legnagyobb agrárgép-kereskedő pedig az összes magyarországi mezőgép-eladás 46 százalékát bonyolította 2019. I. negyedévben a 2018. I. negyedévi 44 százalékhoz képest.

A gazdálkodók továbbra is az erőgépek beszerzésére költötték a legtöbbet, ami a mezőgazdasági gépberuházások értékének 59 százalékát adta. A teljes értékesítésen belül a traktorok 44, a gabonakombájnok 6 százalékos arányt képviseltek (3. ábra).

Míg Európa több országában csökkentek a traktoreladások 2018-ban, Magyarországon töretlennek tűnik a traktorok iránti kereslet. A 2018. évi 7 százalékos forgalomnövekedés után 2019. I. negyedévben 11 százalékkal nőtt a kerek traktorok értékesítése a 2018. I. negyedévihez képest. A traktorok között a legnagyobb részarányt az 50–100 LE-s, könnyű, univerzális kategória képviselte, ezekből a bázisidőszak szintjén alakult az eladás, míg az egyéb teljesítménykategóriákban növekedés mutatkozott (4. ábra).

A gabonakombájn-piac 11 százalékkal nőtt, 30 új arató-cseplő gép került a gazdaságokba idén márciusig, egy évvel korábban 27-et adtak el.

A magajáró rakodók értékesítése 34 százalékkal növekedett a bázisidőszakhoz képest, ami 127 rakodógép eladását jelentette. Ezen belül továbbra is a teleszkópegéses rakodók iránt volt nagyobb az érdeklődés, a 7–9 m rakodási magasságú változatokból 61 darabot értékesítettek.

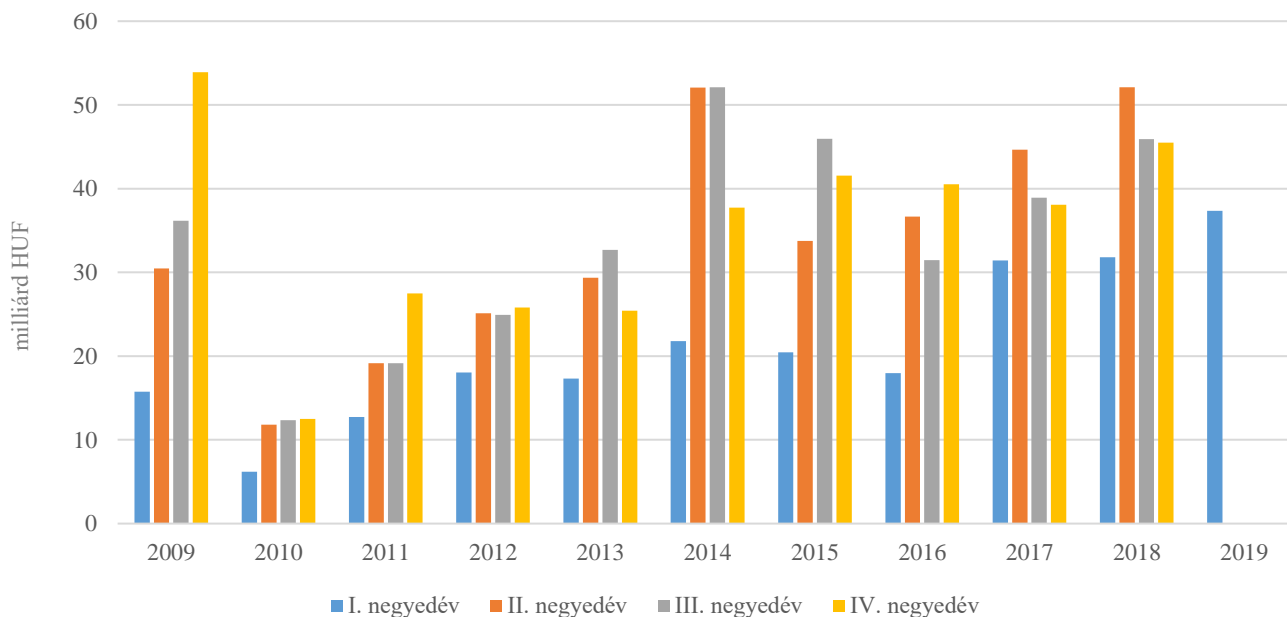
A mezőgazdasági munkagéppiac hullámzó képet mutatott. A talajművelő eszközök 2019. I. negyedévi forgalma 13 százalékkal haladta meg a 2018. I. negyedévit. A szárzúzókból, rézsúkaszákból 21, a hengerekből

39, a szántóföldi kultivátorokból 15 százalékkal nőtt a kereslet. Ezzel szemben a szőlő- és gyümölcsápolás gépeiből, a tápanyag-kijuttató gépekből és a növényvédelmi gépekből kevesebb volt a vásárlás. A vetőgépek értékesítése 2 százalékkal emelkedett. A bálázógépekből a bázisidőszak szintjén alakult az értékesítés.

A mezőgazdasági célú szállító járművek piaca 23

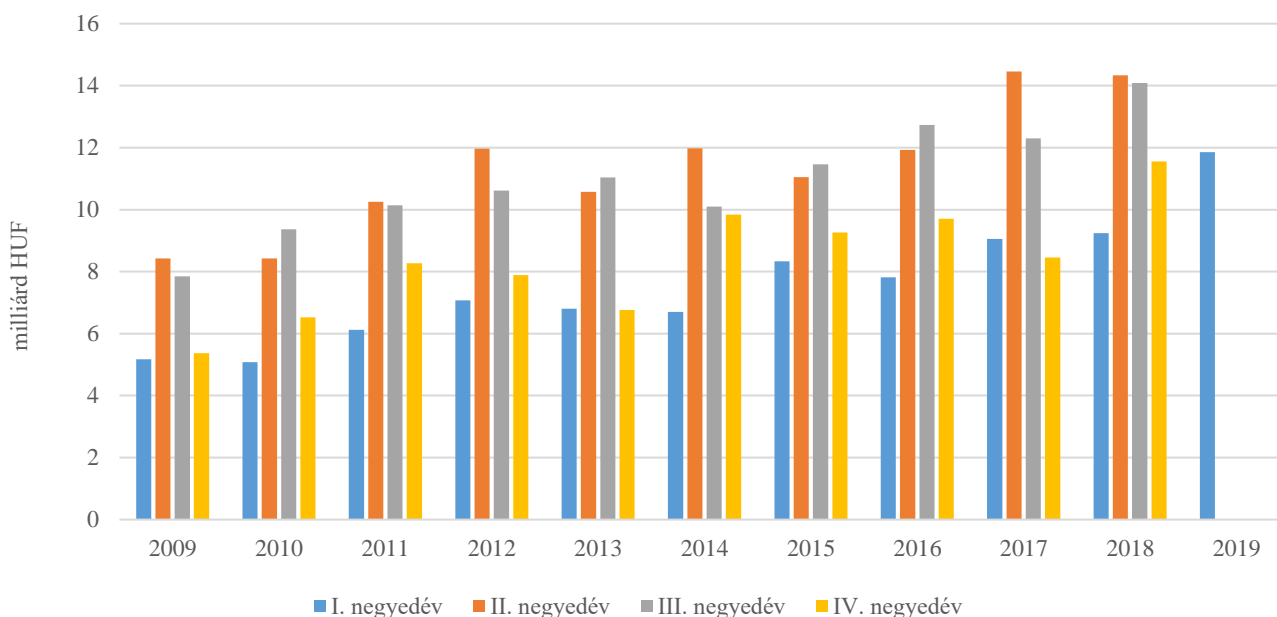
százalékkal maradt el a 2018. I. negyedévitől. Új mezőgazdasági pótkocsikból 36 százalékkal kevesebbet értékesítettek, ami a szállító járművek 57 százalékát tette ki. Bálaszállító kocsikból 3 százalékkal kevesebb talált vevőre. Idén márciusig 12 terményszárító felépítése, illetve üzembe helyezése is megkezdődhetett.

1. ábra: **A forgalmazó szervezetek mezőgazdaságigép-értékesítése mezőgazdasági végfelhasználóknak, 2009–2019**

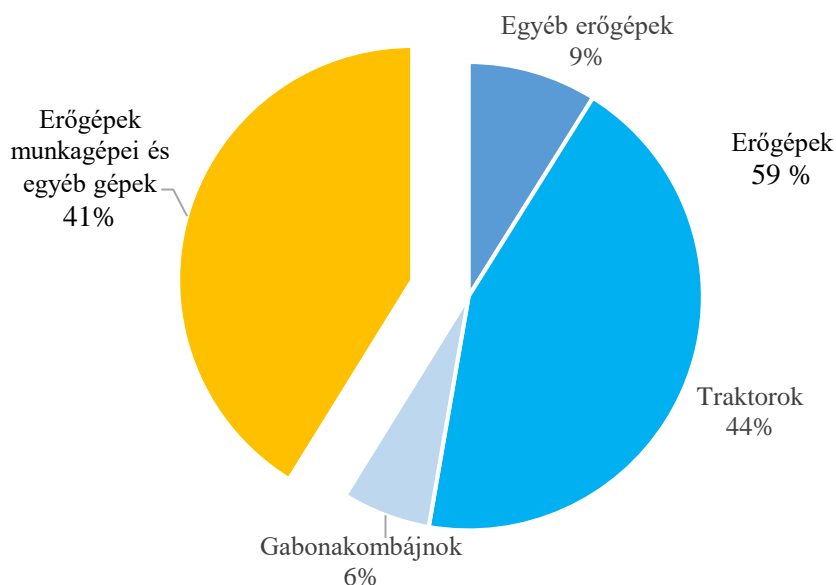


Forrás: NAIK AKI Agrárstatisztikai Osztály

2. ábra: **A forgalmazó szervezetek alkatrész-értékesítése mezőgazdasági végfelhasználóknak, 2009–2019**



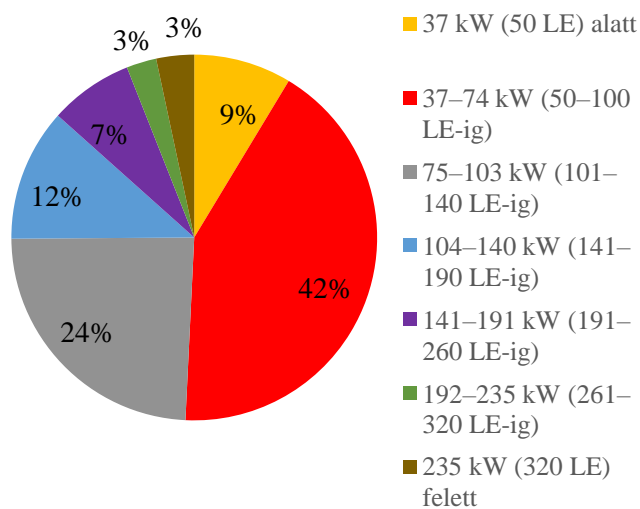
Forrás: NAIK AKI Agrárstatisztikai Osztály

3. ábra: **Erő- és munkagépek megoszlása értékben, 2019. I. negyedév**

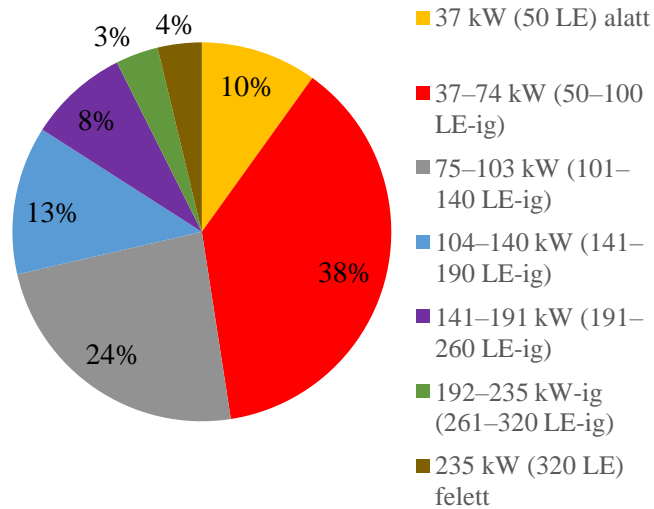
Forrás: NAIK AKI Agrárstatistikai Osztály

4. ábra: **A kerekes traktorok teljesítmény szerinti megoszlása, 2018–2019**

2018. I. negyedév



2019. I. negyedév



Forrás: NAIK AKI Agrárstatistikai Osztály

1. táblázat: **Főbb mezőgazdasági erő- és munkagépek értékesítése, 2017–2019**

Megnevezés	Értékesítés mezőgazdasági végfelhasználóknak ^{a)}			
	2017. I. negyedév (darab)	2018. I. negyedév (darab)	2019. I. negyedév (darab)	2019. I./2018. I. (százalék)
Kerekes traktorok összesen	735	717	797	111,2
Gabonakombájnok összesen	35	27	30	111,1
Önjáró rakodók összesen	110	95	127	133,7
Teleszkópgémes rakodók	95	65	85	130,8
Talajművelő gépek összesen	1051	1014	1143	112,7
Szárzúzó, rézsúkaszák	137	188	227	120,7
Talajlazítók	25	41	39	95,1
Ekék	72	62	58	93,5
Talajmarók	56	53	36	67,9
Forgóboronák	16	7	9	128,6
Tárcsás talajművelők	140	145	163	112,4
Magágykészítők	247	220	255	115,9
Hengerek	133	87	121	139,1
Szántóföldi kultivátorok	27	33	38	115,2
Sorközművelő kultivátorok	97	95	96	101,1
Gyümölcs és szőlőápolás gépei	102	203	114	56,2
Vető- és ültetőgépek összesen	292	293	298	101,7
Hagyományos sorvető gépek	37	43	31	72,1
Szemenkénti vetőgépek	173	185	192	103,8
Tápanyag-visszapótlási gépek összesen	462	451	388	86,0
Szilárdműtrágya-szórók	434	404	359	88,9
Szervestrágya-szórók	13	40	15	37,5
Növényvédő és -ápoló gépek összesen	607	410	312	76,1
Szántóföldi permetezőgépek	455	209	200	95,7
Betakarító-gép-adapterek összesen	20	14	12	85,7
Kukoricacső-törő adapterek	14	7	7	100,0
Napraforgó-betakarító adapterek	4	5	b)	b)
Bálázók összesen	72	119	119	100,0
Hengeres bálázók	60	114	107	93,9
Szálaskarmány-betakarítók összesen	200	401	260	64,8
Rendkezelők, rendsodrók, rendterítők	78	148	131	88,5
Szállító járművek összesen	231	328	253	77,1
Pótkocsik	132	226	145	64,2

^{a)} Használtgép-értékesítés, viszonteladás és külföldi – európai uniós és EU-n kívüli – eladás nélkül.

^{b)} Az adatvédelmi előírások értelmében nem közölhető.

Forrás: NAIK AKI Agrárstatisztikai Osztály

2. táblázat: **Mezőgazdasági géptértékesítés alakulása 2019. I. negyedévben**

Sor- szám	Megnevezés	Értékesítés mezőgazdasági végfelhasználóknak ^{a)}	
		mennyiség	érték eladási áron (áfa nélkül)
		darab	millió Ft
1	Alkatrész-értékesítés összesen	–	11 860,1
2	Mezőgazdasági géptértékesítés összesen	–	37 444,8
3	Kerekes traktorok összesen	797	16 114,2
4	37 kW (50 LE) alatt	79	361,2
5	37–74 kW (50–100 LE-ig)	300	2 689,8
6	75–103 kW (101–140 LE-ig)	190	3 695,3
7	104–140 kW (141–190 LE-ig)	101	3 054,0
8	141–191 kW (191–260LE-ig)	68	2 649,3
9	192–235 kW (261–320 LE-ig)	29	1 580,3
10	235 kW (320 LE) felett	30	2 084,1
11	Gumihevederes járószerkezetű traktorok	b)	b)
12	Lánctalpas járószerkezetű traktorok	b)	b)
13	Gabonakombájnok összesen	30	2 278,7
14	5 ládás	b)	b)
15	6 ládás	20	1 404,8
16	rotoros	b)	b)
17	Őnjáró betakarítók összesen	b)	b)
18	Járvaszecszkázók	b)	b)
19	Őnjáró kaszáló, rendre vágó gépek	–	–
20	Cukorrépa-betakarítók	–	–
21	Kukoricacső-törő, -fosztó kombájnok	–	–
22	Burgonyabetakarítók	–	–
23	Paradicsombetakarítók	–	–
24	Zöldborsó-betakarítók	–	–
25	Szőlőbetakarítók	–	–
26	Dohánybetakarító kombájnok	–	–
27	Szántóföldi zöldségbetakarító gépek	–	–
28	Gyümölcsbetakarítók	b)	b)
29	Egyéb betakarítók	–	–
30	Betakarítógép-adapterek összesen	12	111,2
31	Kukorica-betakarító adapterek	7	85,9
32	6 soros	4	
33	8 soros	3	
34	12 soros	–	

Sor- szám	Megnevezés	Értékesítés mezőgazdasági végfelhasználóknak ^{a)}	
		mennyiség	érték eladási áron (áfa nélkül)
		darab	millió Ft
35	Napraforgó-betakarító adapterek	b)	b)
36	6 soros	b)	
37	8 soros	–	
38	12 soros	–	
39	Sorfüggetlen adapter	–	–
40	Repcetoldal	b)	b)
41	Szójabetakarító adapterek	–	–
42	Bálázók összesen	119	1 171,6
43	Szögletes kisbálázók	5	17,5
44	Szögletes nagybálázók	7	230,9
45	Hengeres bálázók, állandó kamrás körbálázó	63	428,8
46	Hengeres bálázók, változó kamrás körbálázó	44	494,4
47	Szálatakarmány-betakarítók összesen	260	710,2
48	Függesztett fűkaszák	69	237,5
49	dobos	26	
50	tárcsás	43	
51	Vontatott fűkaszák	29	68,6
52	dobos	21	
53	tárcsás	8	
54	Frontkasza	6	25,2
55	Front + hátsó kombináció (butterfly)	b)	b)
56	Rendkezelők, rendképzők	99	199,2
57	1 rotoros	40	
58	2 rotoros	11	
59	4 rotoros	–	
60	csillagkerekű	48	
61	Rendkezelők, rendterítők	32	104,5
62	6 méterig	17	
63	6 m és felette	15	
64	Rendfelszedő kocsik	–	–
65	Bálacsomagolók	b)	b)
66	függesztett	b)	
67	vontatott	b)	

Sor- szám	Megnevezés	Értékesítés mezőgazdasági végfelhasználóknak ^{a)}	
		mennyiség	érték eladási áron (áfa nélkül)
		darab	millió Ft
68	Rakodók összesen	325	2 335,2
69	Teleszkópos rakodók	85	1 827,9
70	7 m alatt	18	
71	7–9 m	61	
72	9 m felett	6	
73	Törzsesuklós homlokrakodók	b)	b)
74	2,5 tonna alatt	b)	
75	2,5 tonna és felette	b)	
76	Csúszókormányos rakodók	b)	b)
77	Traktorra szerelhető homlokrakodók	111	181,8
78	Vontatott és rászertelt egyéb rakodógépek	87	35,0
79	Egyéb önjáró mezőgazdasági gépek	2	15,4
80	Vontatott betakarítógépek összesen	9	31,7
81	Kukoricacső-törő, -fosztók	–	–
82	Szecsakázók	–	–
83	Cukorrépa-betakarítók	–	–
84	Burgonyabetakarítók	5	21,8
85	Paradicsombetakarítók	–	–
86	Zöldborsó-betakarítók	–	–
87	Csemegekukorica-betakarítók	–	–
88	Szőlőbetakarítók	–	–
89	Gyümölcsrázó gépek	–	–
93	Dohánybetakarítók	–	–
94	Egyéb vontatott betakarítók	4	9,9
95	Talajművelő gépek összesen (motoros kerti kisgépek nélkül)	1 143	4 165,1
96	Szárzúzók, rézsúkaszák	227	416,3
97	vízszintes tengelyű	205	
98	függőleges tengelyű	22	
99	Talajlazítók	39	69,5
100	3–5 késes	29	
101	7–9 késes	b)	
102	11–13 késes	b)	
103	Ágyekék	9	3,9
104	Váltvaforgató ekék	49	264,8
105	függesztett 4 fejes és alatta	28	
106	függesztett 5 fejes és felette	18	
107	Félig függesztett 5–7 fejes	3	
108	Félig függesztett 7 fejtől	–	

Sor- szám	Megnevezés	Értékesítés mezőgazdasági végfelhasználóknak ^{a)}	
		mennyiség	érték eladási áron (áfa nélkül)
		darab	millió Ft
109	Talajmarók	36	30,4
110	Ásógép	3	5,2
111	Ágyáskészítők	7	11,4
112	Forgóboronák	9	49,1
113	Tárcsás talajművelők, nehéz tárcsák	25	34,4
114	X tárcsa	b)	
115	V tárcsa	b)	
116	Tárcsás talajművelők, rövid tárcsák	120	815,0
117	5 m alatt	61	
118	5–7 m	46	
119	7 m felett	13	
120	Tárcsás talajművelők, ásóboronák	18	43,8
121	Magágykészítők, kombinátorok	179	789,1
122	5 m alatt	70	
123	5–7 m	80	
124	7 m felett	29	
125	Magágykészítők, kompaktorok	76	571,1
126	6 méterig	43	
127	6 m és felette	33	
128	Hengerek	121	451,7
129	6,5 méterig	100	
130	6,5 m és felette	21	
131	Szántóföldi kultivátorok	38	148,5
132	3 m alatt	11	
133	3–6 m	23	
134	6 m felett	4	
135	Tárcsás kultivátor (tárcsa-kapa kombináció)	13	149,7
136	4 méterig	b)	
137	4 méter és felette	b)	
138	Sávós talajművelők	b)	b)
139	4–6 sor	b)	
140	8–12 sor	b)	
141	Ültetvénykultivátorok	–	–
142	Sorközművelő kultivátorok	96	213,8
143	4, 6, 8 soros	87	
144	12 és 18 soros	9	

Sor- szám	Megnevezés	Értékesítés mezőgazdasági végfelhasználóknak ^{a)}	
		menyiség	érték eladási áron (áfa nélkül)
		darab	millió Ft
145	Kertészeti lazítók	b)	b)
146	Fóliafektetők	b)	b)
147	Egyéb talajművelő gépek	65	87,5
148	Motoros kertművelő kisgépek	15	3,1
149	Gyümölcs- és szőlőápolás gépei	114	185,9
150	Törzstisztítók	4	6,8
151	Metszők, előmetszők	18	25,6
152	Levelezők	–	–
153	Hajtásbefűzők	b)	b)
154	Csonkázók	6	16,5
155	Sorkaszák	b)	b)
156	Szőlőfeldolgozás gépei	b)	b)
157	Kertészeti soralj- és tőközművelők	28	71,0
158	Ültetvény szár- és venyigezők	39	48,8
159	Vető- és ültetőgépek összesen	298	2 896,0
160	Hagyományos sorvető gépek (mechanikus gabonavetőgépek)	19	75,4
161	3 méterig	6	
162	3 m és felette	13	
163	Hagyományos sorvető gépek (pneumatikus gabonavető gépek)	12	187,7
164	Szóló gabonavető gépek	9	87,5
165	függesztett 3–4 m	b)	
166	félíg függesztett/vontatott	b)	
168	Magágy-előkészítő-vető gépek	17	350,5
169	6 méterig	b)	
170	6 m és felette	b)	
171	Szemenkénti vetőgépek	192	2 029,9
172	függesztett 6–8–12 soros	131	
173	vontatott 6–8–12 soros	b)	
174	12 sor felett	b)	
175	Cukorrépvető gépek	–	–
176	Zöldség- és aprómagvető gépek	5	6,7
177	Kombinált vetőgépek	5	84,6
178	Egyéb vetőgépek	8	36,0

Sor- szám	Megnevezés	Értékesítés mezőgazdasági végfelhasználóknak ^{a)}	
		menyiség	érték eladási áron (áfa nélkül)
		darab	millió Ft
179	Palántázó gépek	6	23,2
180	2–3 soros	3	
181	4 soros és felette	3	
182	Ültetőgépek	25	14,5
183	Tápanyag-visszapótlási gépek összesen	388	1 001,0
184	Függesztett szilárdműtrágya-szóró gépek	319	670,3
185	1500 literig	228	
186	1500 liter és felette	91	
187	Vontatott szilárdműtrágya-szóró gépek	40	84,1
188	Önjáró gépek felépítményei	b)	b)
189	Hígtrágya-kijuttatók	b)	b)
190	10 m ³ alatt	b)	
191	10 m ³ -tól	b)	
193	Szervestrágya-szórók	15	137,7
194	10 t össztömeg alatt	b)	
195	10–20 t össztömegig	7	
196	20 t össztömeg felett	b)	
197	Szervestrágya-szóró felépítmény	b)	
198	Növényvédő és -ápoló gépek összesen	312	3 018,2
199	Függesztett szántóföldi permetezőgépek	50	68,5
200	Vontatott szántóföldi permetezőgépek	150	1 670,5
201	2500 liter alatt	b)	
202	2500–4500 literes	112	
203	4500 liter felett	b)	
204	Önjáró (hidas) szántóföldi permetezőgépek	16	1 094,6
205	3000 literig	b)	
206	3000 liter és felette	b)	
207	Ültetvénypermetező	68	144,0
208	függesztett	22	
209	vontatott	46	
210	Egyéb gépek	28	40,5
211	Szállító járművek összesen	253	1 124,6
212	Pótkocsik	145	656,5
213	10 tonna össztömeg alatt	51	
214	10–23 t össztömegig	82	
215	23 t össztömeg felett	12	

Sor- szám	Megnevezés	Értékesítés mezőgazdasági végfelhasználóknak ^{a)}	
		menyiség	érték eladási áron (áfa nélkül)
		darab	millió Ft
216	Tartálykocsik (szippantós, szivattyús stb.)	62	281,8
217	10 m ³ alatt	34	
218	10–20 m ³	28	
219	20 m ³ felett	–	
220	Bálaszállító kocsik	38	138,2
221	Egyéb mezőgazdasági szállító járművek	8	48,1
222	Öntözőgépek	–	691,9
223	Csévélős öntözőberendezések	36	203,0
224	Lineár öntözőberendezések (<i>hosszmegeadás méterben</i>)	3 018	256,2
225	Szivattyúaggregátok	16	92,9
226	Csepegtető öntözőberendezések (<i>öntözött terület hektárban</i>)	b)	b)
227	Egyéb öntözőberendezések, részegységek	b)	b)
228	Terményszárítók	12	306,8
229	Szemestermény-szárítók (stabil tornyok)	b)	b)
230	Mobil szemestermény-szárítók	b)	b)
231	Zöldség-gyümölcs szárítók (aszalók)	–	–
232	Egyéb terményszárító berendezések	b)	b)
233	Terményszárítók kiszolgáló berendezései összesen	18	29,4
234	Takarmány-előkészítő és -feldolgozó gépek összesen	28	35,7
235	Takarmányozási gépek összesen	14	172,6
236	Vontatott takarmánykeverő, -kiosztó kocsik	5	45,5
237	Vontatott vízszintes csigás	b)	
238	Vontatott függőleges csigás	b)	
239	Önjáró takarmánykeverő, -kiosztók	3	107,4
240	Bálabontó, -aprítók	6	19,6
241	függesztett	b)	
242	vontatott	b)	
243	Szarvasmarhatartás gépei összesen	b)	b)
253	Sertéstartás gépei összesen	b)	b)
259	Baromfitartás gépei összesen	–	–
265	Egyéb mezőgazdasági gépek	296	512,5

^{a)} Használtgép-értékesítés, viszonteladás és külföldi – európai uniós és EU-n kívüli – eladás nélkül.

^{b)} Az adatvédelmi előírások értelmében nem közölhető.

– Nincs adat

Forrás: NAIK AKI Agrárstatisztikai Osztály

3. táblázat: **A forgalmazó szervezetek mezőgazdasáigép- és alkatrész-értékesítése mezőgazdasági végfelhasználóknak, 2008–2019**

millió HUF

Mezőgazdasági gépek értékesítése					
	I. negyedév	II. negyedév	III. negyedév	IV. negyedév	Éves összesen
2008	22 466	36 522	33 358	21 025	113 371
2009	15 745	30 469	36 183	53 910	136 307
2010	6 190	11 832	12 344	12 496	42 862
2011	12 728	19 160	19 158	27 499	78 545
2012	18 042	25 113	24 917	25 800	93 872
2013	17 313	29 352	32 682	25 420	104 767
2014	21 776	52 073	52 116	37 732	163 697
2015	20 442	33 772	45 949	41 574	141 737
2016	17 961	36 657	31 468	40 518	126 604
2017	31 429	44 660	38 908	38 071	153 068
2018	31 826	52 108	45 909	45 494	175 337
2019	37 445				
Alkatrész-értékesítés					
	I. negyedév	II. negyedév	III. negyedév	IV. negyedév	Éves összesen
2008	4 905	8 310	9 222	5 378	27 815
2009	5 170	8 421	7 842	5 365	26 798
2010	5 082	8 425	9 363	6 530	29 400
2011	6 121	10 250	10 138	8 268	34 777
2012	7 074	11 964	10 619	7 891	37 548
2013	6 803	10 569	11 038	6 759	35 169
2014	6 703	11 977	10 101	9 839	38 620
2015	8 332	11 047	11 457	9 265	40 101
2016	7 811	11 900	12 737	9 710	42 159
2017	9 057	14 452	12 298	8 458	44 264
2018	9 246	14 336	14 081	11 557	49 220
2018	11 860				

Forrás: NAIK AKI Agrárstatisztikai Osztály

