

XXIII. évfolyam, 11. szám, 2019



# AGRÁRPIACI JELENTÉSEK

## ZÖLDSÉG, GYÜMÖLCS ÉS BOR

NAIK Agrárgazdasági Kutatóintézet

**Zöldség, Gyümölcs és Bor**  
**XXIII. évfolyam, 11. szám, 2019**

Megjelenik kéthetente  
2019. június 5.

**Felelős szerkesztő**  
Dr. Stummer Ildikó

**Szerzők**  
Isépy Anett  
isepy.anett@aki.naik.hu  
Losonczi Tünde  
losonczi.tunde@aki.naik.hu  
Ecsediné Wanek Zsuzsanna  
wanek.zsuzsa@aki.naik.hu  
Szente-Orbán Csaba

**Kiadó**  
NAIK Agrárgazdasági Kutatóintézet  
H-1093 Budapest, Zsil utca 3-5.  
Telefon: (+36 70) 501-0446  
Fax: (+36 1) 217-8111  
<https://aki.naik.hu>  
aki@aki.naik.hu  
<https://pair.aki.gov.hu>

ISSN 1418 2130

A Zöldség, Gyümölcs és Bor piaci jelentésen kívül  
kínáljuk még a Baromfi; Élőállat és Hús; Tej és Tej-  
termékek; Gabona és Ipari Növények piaci jelentése-  
ket is.

A kiadványokkal kapcsolatban részletes felvilágosítást ad:  
Publikációs Csoport  
publikacio@aki.naik.hu  
Telefon: (+36 70) 501-1156

Minden jog fenntartva. A kiadvány bármely részének sokszorosí-  
tása, adatainak bármilyen formában (nyomtatott vagy elektroni-  
kus) történő tárolása vagy továbbítása, illetőleg bármilyen elven  
működő adatbázis-kezelő segítségével történő felhasználása csak  
a kiadó előzetes írásbeli engedélyével történhet.

## Tartalomjegyzék

<b>Összefoglaló</b> .....	<b>3</b>
<b>Zöldség- és gyümölcspiaci jelentés</b> .....	<b>4</b>
Budapesti nagybani piaci körkép .....	4
A szamóca piaca .....	6
Európai Unió .....	6
Magyarország .....	6
Agrárpolitikai hírek .....	7
Magyarországi piaci információk .....	8
Nemzetközi piaci információk .....	16
<b>Borpiaci jelentés</b> .....	<b>18</b>
Agrárpolitikai hírek .....	19

## Összefoglaló

A Budapesti Nagyban Piacon a 22. héten a fehér spárga ára a 2018. 22. hetéhez viszonyítva 50, a zöldspárgaé 100 forinttal volt alacsonyabb, míg a primőr, 16 cm-nél nagyobb méretű karfiolt 330 forint/kilogrammért, az egy évvel korábbihoz viszonyítva 17 százalékkal alacsonyabb áron kínálták.

A hazai számóca az idén 4700 forint/kilogramm körüli termelői áron lépett a piacra a 13. héten, és termelői ára a 14–22. hetek átlagában 5 százalékkal alacsonyabb volt (1741 forint/kilogramm) az elmúlt év azonos időszakának átlagárához képest.

A Hegyközségek Nemzeti Tanácsának adatai szerint Magyarországon 521 ezer tonna borszőlőt szüreteltek 2018-ban, ebből 3,75 millió hektoliter bor készült, ami csaknem 30 százalékkal több, mint a 2017. évi bortermelés.

Az Európai Bizottság legfrissebb jelentése szerint az unió bortermelése (szőlőlé és szőlőmust nélkül) 182,3 millió hektoliter volt 2018-ban, 27 százalékkal több az előző évinél.

## Zöldség- és gyümölcspiaci jelentés

### Budapesti nagybani piaci körkép

A 22. héten a belpiaci újborgonya 290 forint/kilogramm átlagára nem változott az egy héttel előbbihez képest, míg az egy évvel korábbi áránál 15 forinttal magasabb volt. A hazai paradicsom mindhárom típusánál árcsökkenés mutatkozott a tavalyi azonos hetivel összehasonlítva: a gömb paradicsom mérettől függően 275–300, a fürtös paradicsom 380–400, a koktélpáradicsom pedig 900–1000 forint/kilogramm leggyakoribb áron került a kínálatba, míg importból csak koktélpáradicsomot értékesítettek.

A belföldi zöldborsó és zöldbab ára a 20. heti megjelenésük óta folyamatosan csökkent, a vizsgált héten 375 és 1150 forint/kilogramm volt. A fehér és a zöld spárga egyaránt 750 forint/kilogramm áron szerepelt a 22. heti felhozatalban, a fehér spárga ára a 2018. 22. hetihez viszonyítva 50, a zöldspárgáé 100 forinttal alacsonyabb volt a megfigyelt héten. A primőr, 16 cm-nél nagyobb méretű karfiolt 330 forint/kilogrammért, az egy

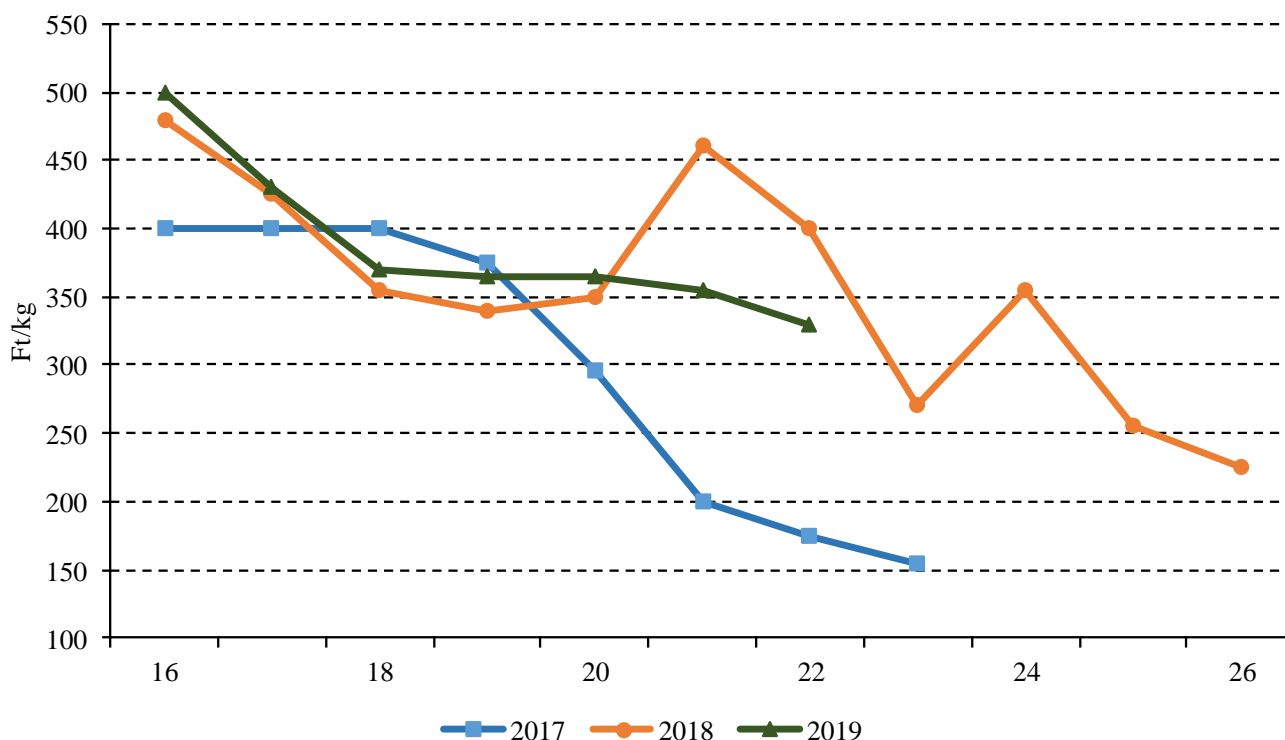
évvel korábbihoz viszonyítva 17 százalékkal alacsonyabb áron kínálták.

A hazai termesztésű almafajták közül az Idared alma ára (183 forint/kilogramm a megfigyelt héten) 2019. 6. hetétől kezdődően 45-100 forinttal alulmúlta a 2018. évi azonos heti árait, és ugyanezen időszak alatt – két hét kivételével – a 2017. évi árszintjét sem érte el a Budapesti Nagybani Piacon.

A hazai szamóca ára a 22. héten 900 forint/kilogrammra csökkent az elmúlt hetihez és az egy évvel korábbihoz viszonyítva is (21, illetve 5 százalékkal).

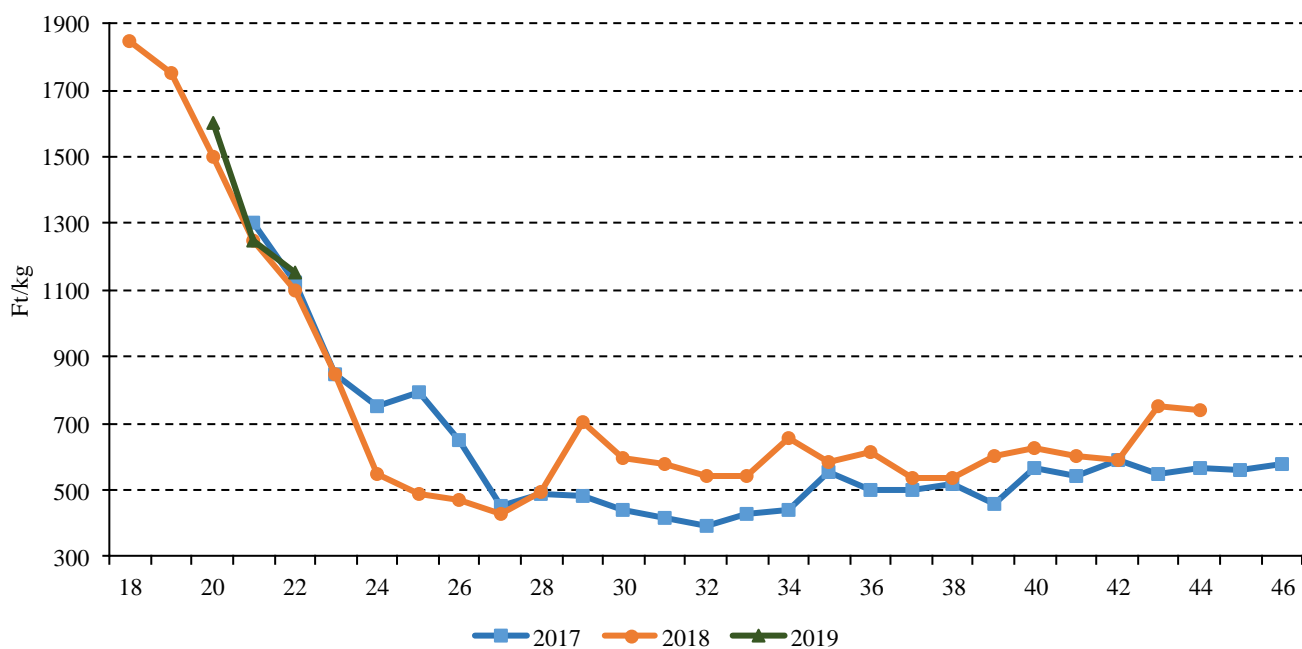
A külpiazi gyümölcsök közül a Spanyolországból származó kajszi (800 forint/kilogramm) és nektarin (750 forint/kilogramm) ára egy év alatt 14, illetve 4 százalékkal csökkent, míg az őszibarack ára 9 százalékkal 800 forint/kilogrammra emelkedett. A Görögországból importált szamóca ára kilogrammonként 656-ról 492 forintra süllyedt a megfigyelt héten.

1. ábra: A belföldi primőr karfiol (16+ cm) heti termelői ára a Budapesti Nagybani Piacon (2017–2019)



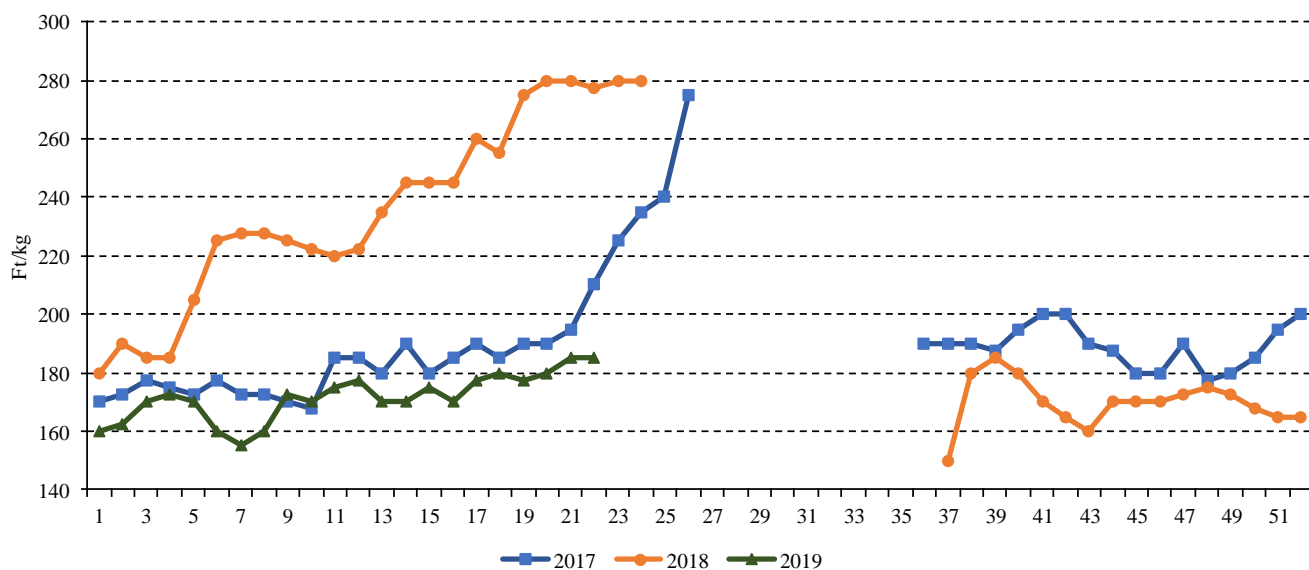
Forrás: NAIK AKI PÁIR

2. ábra: A belföldi zöldbab heti termelői ára a Budapesti Nagyban Piacon (2017–2019)



Forrás: NAIK AKI PÁIR

3. ábra: A belföldi Idared alma heti termelői ára a Budapesti Nagyban Piacon (2017–2019)



Forrás: NAIK AKI PÁIR

## A szamóca piaca

### Európai Unió

A világon a legnagyobb mennyiségben termelt bogyós gyümölcs a szamóca, termése az elmúlt tíz évben 57 százalékkal nőtt, és elérte a 9,2 millió tonnát. A legnagyobb termelőnek számító Spanyolországban, Andalúziában (Huelvában) termelik az ország szamóca-termésének 90 százalékát. Az ország szamócaexportja az EU belső piacára 23 százalékkal 122,3 tonnára nőtt az első negyedévben az előző év azonos időszakához képest. Franciaországban a szamócafogyasztás növekedése miatt a termelők visszavonulnak az exportpiacokról és inkább a belföldi piacokat látják el szamócaival. A francia agrárminisztérium jelentése szerint 3344 hektáron az előző évihez képest 15 százalékkal több, azaz 59,5 ezer tonna szamóca teremhet 2019-ben. Németországban az alma után a második legjelentősebb gyümölcsfaj a szamóca, amelynek termőterülete tovább nőtt az idén. A németországi nagybani piacokon a német szamóca nagykereskedelmi ára a 22. héten átlagosan 3,1 euró/kilogramm körül alakult. A holland szamóca 3,07 euróért, az olaszországit 2,5 euróért, a spanyolországit 2,3 euróért kínálták kilogrammonként ugyanekkor.

Az Európai Bizottság adatai szerint a közösségben a szamóca átlagos nettó termelői ára (2,03 euró/kilogramm) áprilisban 21 százalékkal alacsonyabb volt, mint az előző év azonos időszakában (2,58 euró/kilogramm), Franciaországban volt a legmagasabb (5,70 euró/kilogramm), míg Spanyolországban a legalacsonyabb (89 eurócent/kilogramm) szinten.

Az EU évente átlagosan 35 ezer tonna szamóca-t importál a harmadik országokból. A legnagyobb mennyiségben Marokkóból érkezik szamóca, illetve lényegesen kisebb volumenben megjelenik az Egyiptomból, a Törökországból és az USA-ból származó szamóca is. Az idei év első negyedévében a harmadik országokból 41 százalékkal 22,4 ezer tonnára nőtt a behozatal az előző év azonos időszakához képest, ezen belül Marokkóból 54 százalékkal több, 16,8 ezer tonna érkezett.

### Magyarország

A KSH adatai szerint Magyarországon az elmúlt

években 700-800 hektárról 5-6 ezer tonna szamóca-t takarítottak be. A tavaszi fagyok nem károsították számottevően a szamóca-t. A májusi hűvös, esős idő lassította a gyümölcsök érését, illetve megjelentek a gombás betegségek is, ami termés kiesést okozhatott.

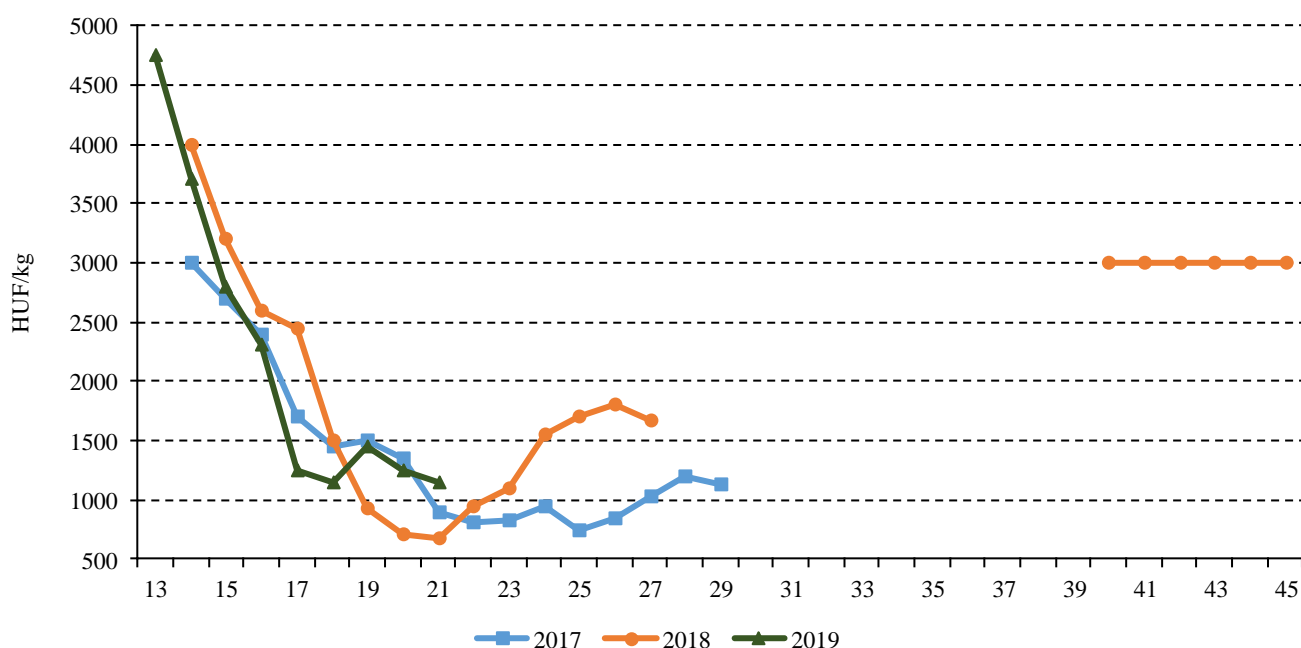
Az országban megtermelt szamóca 90 százalékát belföldön fogyasztják el. Magyarország szamóca-külkereskedelmi egyenlege negatív. Jelentős az import, a magyar termés körülbelül felét teszi ki. A behozatal 5 százalékkal 3084 tonnára csökkent 2018-ban az előző évihez képest, a szamóca 47 százaléka Spanyolországból érkezett. A beszállítások jelentős része a magyar szezon előtt, április-májusban realizálódik. A magyarországi szamóca-termés kis hányadát szállítják külföldre, a friss termék fele Ausztriába került az elmúlt évben. Magyarország szamócaexportja 52 százalékkal 10,1 tonnára csökkent 2018-ban az előző évihez képest.

A Budapesti Nagybani Piacon a görögországi szamóca az év elején jelent meg a kínálatban, amelyet a magyar termék piacra lépéséig (13. hét) 7 százalékkal magasabb nagykereskedelmi áron (1647 forint/kilogramm) értékesítettek, mint egy esztendővel korábban. A 21-22. héten – ellentétben az előző év azonos időszakával – a magyarországi mellett jelen volt a kínálatban a görögországi szamóca is. A hazai szamóca az idén 4700 forint/kilogramm körüli termelői áron lépett a piacra a 13. héten, és termelői ára a 14-22. hetek átlagában 5 százalékkal alacsonyabb volt (1741 forint/kilogramm) az elmúlt év azonos időszakának átlagához képest.

A budapesti fogyasztói piacokon a 14. héten átlagosan 5600 forint/kilogramm áron jelent meg a magyarországi szamóca, amelynek a kínálat bővülésével a 22. hétre 900-980 forint/kilogrammra esett az ára.

A bécsi nagybani piacon a magyar szamóca a 16. héttől van jelen, amelynek ára a 22. héten 4 euró/kilogramm volt, az ausztriai (3-4 euró/kilogramm), a belgiumi (4,5-7,4 euró/kilogramm), a görögországi (2,5 euró/kilogramm), az olaszországi (3 euró/kilogramm) és a spanyolországi (3,6 euró/kilogramm) termékek mellett.

4. ábra: A belföldi szamóca termelői ára a Budapesti Nagyban Piacon (2017–2019)



Forrás: NAIK AKI PÁIR

## Agrárpolitikai hírek

• Megjelent az a Nagy István agrárminiszter által 2019. március 13-án bejelentett, 500 millió forint keretösszegű új támogatási rendelet, amely alapján a zöldség (beleértve a fűszerpaprikát is), gyümölcs, valamint gyógy- és fűszernövény alapanyagból forró levegővel, mesterségesen szárított, illetve aszalt termény-előállítók fűtési költségeik után támogatást igényelhetnek. A feldolgozók támogatásával a fűszerpaprika-ágazat versenyképességének javításán túl elősegíthető, hogy a zöldség-, gyümölcs-, valamint a gyógy- és a fűszernövény-ágazat szereplői eredményesebben kezelhessék az ágazatot érintő piaci és klimatikus kihívásokat, növelhessék a kertészeti kultúrák hozzáadott értékét és jövedelemtermelő képességét. A 20/2019. (V. 27.) AM rendelet alapján azok a szárítvány-előállító vállalkozások jogosultak támogatásra, amelyek – egyéb feltétel mel-

lett – igazolják a szárítvány-előállítás céljára felhasznált tüzelőanyag (földgáz, tartályos vagy palackos propán-bután gáz) mennyiségét. A támogatás összege a kérelem benyújtását megelőző év július 1-jétől a benyújtási év június 30-áig tartó időszakban felhasznált hőenergia mennyiségétől függ. A támogatás mértéke a rendelet mellékletében meghatározott sávok szerint változik. A támogatásra jogosultak évente legfeljebb 3700 és 66 666 eurónak megfelelő forintot kaphatnak. (Az árfolyamtól függően ez körülbelül 1,2 millió és 21 millió forint közötti összegnek felel meg.) A támogatási kérelem a későbbiekben a Magyar Államkincstárnál nyújtható be, az elektronikus űrlapkitöltő felület kialakítása után. A benyújtásra évente július 15. és augusztus 15. között lesz lehetőség. A Kincstár a beadás technikai feltételeiről honlapján ad ki közleményt.

## Magyarországi piaci információk

1. táblázat: Az I. osztályú, belföldi zöldségfélék és gyümölcsök leggyakoribb bruttó termelői ára a Budapesti Nagybani Piacon

Faj	Fajta/Típus	Méret	Mérték- egység	2018. 22. hét	2019. 21. hét	2019. 22. hét	2019. 22. hét/ 2018. 22. hét (százalék)	2019. 22. hét/ 2019. 21. hét (százalék)
Burgonya	Újburgonya	–	HUF/kg	275	290	290	105,5	100,0
	Cherie	–	HUF/kg	170	270	270	158,8	100,0
Paradicsom	Gömb	40–47 mm	HUF/kg	335	285	275	82,1	96,5
		47–57 mm	HUF/kg	350	290	300	85,7	103,5
	Fürtös	47 mm+	HUF/kg	405	420	380	93,8	90,5
		40–47 mm	HUF/kg	420	455	400	95,2	87,9
	Koktél	15 mm–	HUF/kg	1100	875	900	81,8	102,9
		15 mm+	HUF/kg	1100	1100	1000	90,9	90,9
Paprika	Tölteni való édes	30–70 mm	HUF/kg	490	585	540	110,2	92,3
		70 mm+	HUF/kg	595	730	675	113,5	92,5
	Bogyiszlói	–	HUF/kg	1040	975	950	91,4	97,4
	Kaliforniai	70 mm+	HUF/kg	870	1000	1000	114,9	100,0
	Padlizsán	–	70 mm+	HUF/kg	440	480	490	111,4
	Kígyó	400–500 g	HUF/kg	270	300	260	96,3	86,7
Uborka	Berakó (fürtös)	6–9 cm	HUF/kg	200	285	300	150,0	105,3
	Berakó (fürtös)	9–14 cm	HUF/kg	180	250	240	133,3	96,0
Sárgadinnye	Zöld húsú	–	HUF/kg	–	700	650	–	92,9
	Sárga húsú	–	HUF/kg	625	700	650	104,0	92,9
	Spárgatök	–	HUF/kg	210	325	330	157,1	101,5
Főzőtök	Cukkini	–	HUF/kg	300	400	390	130,0	97,5
	Patisszon	–	HUF/kg	360	700	650	180,6	92,9
	Bébitök	–	HUF/kg	275	425	400	145,5	94,1
Sárgarépa	–	–	HUF/kg	255	300	275	107,8	91,7
			HUF/kiszerezés	200	210	190	95,0	90,5
Petrezselyem	–	–	HUF/kg	550	1375	1375	250,0	100,0
			HUF/kiszerezés	300	350	360	120,0	102,9
Zeller	Gumós	–	HUF/kg	190	373	370	194,7	99,3
			HUF/db	220	210	235	106,8	111,9
Sóska	–	–	HUF/kg	500	600	600	120,0	100,0
Spenót	–	–	HUF/kg	500	400	455	91,0	113,8



Faj	Fajta/Típus	Méret	Mértékegység	2018. 22. hét	2019. 21. hét	2019. 22. hét	2019. 22. hét/ 2018. 22. hét (százalék)	2019. 22. hét/ 2019. 21. hét (százalék)
Cékla	–	–	HUF/kg	130	200	190	146,2	95,0
Fejes saláta	–	–	HUF/db	167	150	142	84,7	94,3
Jégsaláta	–	–	HUF/db	200	220	220	110,0	100,0
Lollo Rossa	–	–	HUF/db	167	167	167	100,0	100,0
Lollo Bionda	–	–	HUF/db	167	167	167	100,0	100,0
Fejes káposzta	Fehér	–	HUF/kg	155	275	260	167,7	94,6
	Vörös	–	HUF/kg	245	383	375	153,1	98,0
Kelkáposzta	–	–	HUF/kg	210	270	260	123,8	96,3
Karalábé	–	–	HUF/kg	170	190	230	135,3	121,1
			HUF/db	100	113	120	120,0	106,7
Karfiol	–	16 cm+	HUF/kg	400	355	330	82,5	93,0
Kínai kel	–	–	HUF/kg	200	235	225	112,5	95,7
Brokkoli	–	–	HUF/kg	410	605	550	134,2	90,9
	Hónapos	–	HUF/kiszerezés	110	190	170	154,6	89,5
	Jégcsap	–	HUF/kg	280	370	365	130,4	98,7
Retek	Müncheni Sör	–	HUF/kiszerezés	245	255	250	102,0	98,0
Borsó	Zöldborsó	–	HUF/kg	725	700	375	51,7	53,6
Bab	Zöldbab	–	HUF/kg	1100	1250	1150	104,6	92,0
Fokhagyma	–	45 mm+	HUF/kg	950	1000	1000	105,3	100,0
Póréhagyma	–	–	HUF/db	150	145	150	100,0	103,5
Gomba	Laska	–	HUF/kg	650	713	700	107,7	98,3
Spárga	Fehér	16 mm+	HUF/kg	800	600	750	93,8	125,0
	Zöld	16 mm+	HUF/kg	850	700	750	88,2	107,1
Alma	Granny Smith	65 mm+	HUF/kg	330	220	230	69,7	104,6
	Idared	65 mm+	HUF/kg	278	185	183	65,8	98,7
	Jonagold	65 mm+	HUF/kg	285	–	195	68,4	–
	Starking	65 mm+	HUF/kg	300	220	225	75,0	102,3
	Golden	65 mm+	HUF/kg	278	203	200	72,1	98,8
Cseresznye	Bigarreau Burlat	17–20 mm	HUF/kg	600	900	900	150,0	100,0
	Nem jelölt	17–20 mm	HUF/kg	800	1800	1900	237,5	105,6
Szamóca	–	–	HUF/kg	950	1150	900	94,7	78,3
Köszméte	–	–	HUF/kg	555	–	600	108,1	–
Dióbél	–	–	HUF/kg	3000	2550	2600	86,7	102,0

Megjegyzés: A teljes adatbázis megtekinthető a [www.aki.gov.hu](http://www.aki.gov.hu) oldalon.  
Forrás: NAIK AKI PÁIR

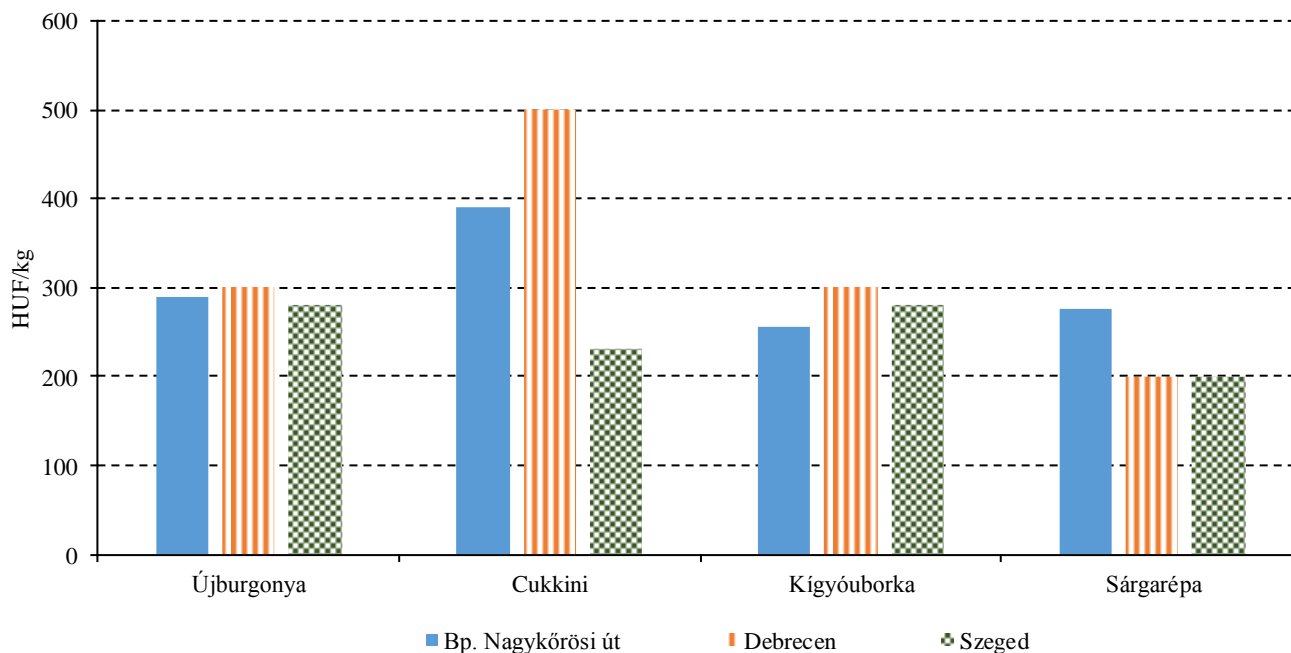
2. táblázat: **Az Európai Unióból és a harmadik országokból származó, I. osztályú zöldségfélék és gyümölcsök leggyakoribb bruttó ára a Budapesti Nagyban Piacon**

Faj	Fajta/ Típus	Méret	Származási hely	Mérték- egység	2018. 20. hét	2019. 19. hét	2019. 20. hét	2019. 20. hét/ 2018. 20. hét (százalék)	2019. 20. hét/ 2019. 19. hét (százalék)
Burgonya	Nem jelölt	–	Franciaország	HUF/kg	169	254	250	148,2	98,4
Paradicsom	Koktél	15 mm+	Olaszország	HUF/kg	822	908	862	104,9	94,9
Paprika	Kaliforniai	70 mm+	Spanyolország	HUF/kg	700	924	930	132,9	100,7
Padlizsán	–	70 mm+	Spanyolország	HUF/kg	358	514	456	127,6	88,7
Sárgadinnye	Zöld húsú	–	Spanyolország	HUF/kg	525	444	456	86,9	102,7
	Sárga húsú	–	Olaszország	HUF/kg	555	384	432	77,8	112,5
Görögdinnye	Magvas- Hosszú-csíkos	–	Görögország	HUF/kg	250	–	200	80,0	–
			Marokkó	HUF/kg	–	238	220	–	92,4
			Olaszország	HUF/kg	250	220	218	87,2	99,1
Főzőtök	Cukkini	–	Spanyolország	HUF/kg	338	380	412	121,9	108,4
Sárgarépa	–	–	Belgium	HUF/kg	228	200	200	87,9	100,0
Zeller	Gumós	–	Hollandia	HUF/kg	–	352	358	–	101,7
Jégsaláta	–	–	Spanyolország	HUF/db	265	256	242	91,3	94,5
Fejes káposzta	Fehér	–	Hollandia	HUF/kg	120	392	378	315,0	96,4
	Vörös	–	Hollandia	HUF/kg	305	400	400	131,2	100,0
Kelkáposzta	–	–	Olaszország	HUF/kg	310	402	408	131,6	101,5
Brokkoli	–	–	Olaszország	HUF/kg	485	654	638	131,6	97,6
Vöröshagyma	Barna héjú	40–70 mm	Ausztria	HUF/kg	110	300	300	272,7	100,0
			Hollandia	HUF/kg	–	–	300	–	–
			Ausztria	HUF/kg	180	320	317	175,9	99,0
Fokhagyma	–	45 mm+	Spanyolország	HUF/kg	–	800	800	–	100,0
Alma	Granny Smith	65 mm+	Ausztria	HUF/kg	–	278	244	–	87,9
	Idared	65 mm+	Lengyelország	HUF/kg	271	180	220	81,1	122,2
	Jonagold	65 mm+	Szlovénia	HUF/kg	284	210	240	84,5	114,3
	Jonagored	65 mm+	Szlovénia	HUF/kg	283	–	210	74,3	–
	Starking	65 mm+	Olaszország	HUF/kg	376	279	240	63,8	86,0
	Golden	65 mm+	Ausztria	HUF/kg	270	–	227	84,1	–
	Nem jelölt	–	Lengyelország	HUF/kg	–	210	203	–	96,8

Faj	Fajta/ Típus	Méret	Származási hely	Mérték- egység	2018. 20. hét	2019. 19. hét	2019. 20. hét	2019. 20. hét/ 2018. 20. hét (százalék)	2019. 20. hét/ 2019. 19. hét (százalék)
Körte	Bosc kobak (Alexander)	60–70 mm	Dél-afrikai Köztársaság	HUF/kg	–	540	524	–	97,0
	Fétel apát	65–80 mm	Olaszország	HUF/kg	562	650	664	118,2	102,2
	Vilmos	60–75 mm	Argentína	HUF/kg	500	574	580	116,0	101,1
Kajszi	Nem jelölt	30 mm+	Olaszország	HUF/kg	725	939	785	108,3	83,6
			Spanyolország	HUF/kg	925	–	800	86,5	–
Őszibarack	Nem jelölt	–	Olaszország	HUF/kg	–	632	686	–	108,5
			Spanyolország	HUF/kg	735	816	800	108,8	98,0
Nektarin	Nem jelölt	–	Olaszország	HUF/kg	–	680	714	–	105,0
			Spanyolország	HUF/kg	778	828	750	96,4	90,6
Szamóca	–	–	Görögország	HUF/kg	–	656	492	–	75,0
Mandula (tisztított)	–	–	USA	HUF/kg	3200	3200	3200	100,0	100,0
Mogyoró (tisztított)	–	–	Törökország	HUF/kg	3000	2500	2500	83,3	100,0
Földi- mogyoró	–	–	Kína	HUF/kg	800	800	800	100,0	100,0
Csemege- szőlő	Fehér	–	Dél-afrikai Köztársaság	HUF/kg	1220	1108	1140	93,4	102,9
	Piros	–	Chile	HUF/kg	–	1056	1008	–	95,5
Citrom	–	53–65mm	Spanyolország	HUF/kg	645	450	436	67,6	96,9
Zöldcitrom	–	–	Mexikó	HUF/kg	1300	1120	1100	84,6	98,2
Mandarin	–	54–69mm	Spanyolország	HUF/kg	468	400	428	91,5	107,0
Narancs	Navelina	67–80mm	Spanyolország	HUF/kg	384	420	436	113,5	103,8
	Nem jelölt	–	Görögország	HUF/kg	–	286	276	–	96,5
Grapefruit	–	–	Spanyolország	HUF/kg	420	466	460	109,5	98,7
			Törökország	HUF/kg	–	–	460	–	–
Kivi	–	–	Olaszország	HUF/kg	–	417	434	–	104,0
Banán	–	–	Ecuador	HUF/kg	301	376	378	125,6	100,5
			Kolumbia	HUF/kg	284	366	368	129,6	100,6
Ananász	–	–	Costa Rica	HUF/db	–	450	450	–	100,0
Mangó	–	–	Brazília	HUF/db	–	560	560	–	100,0

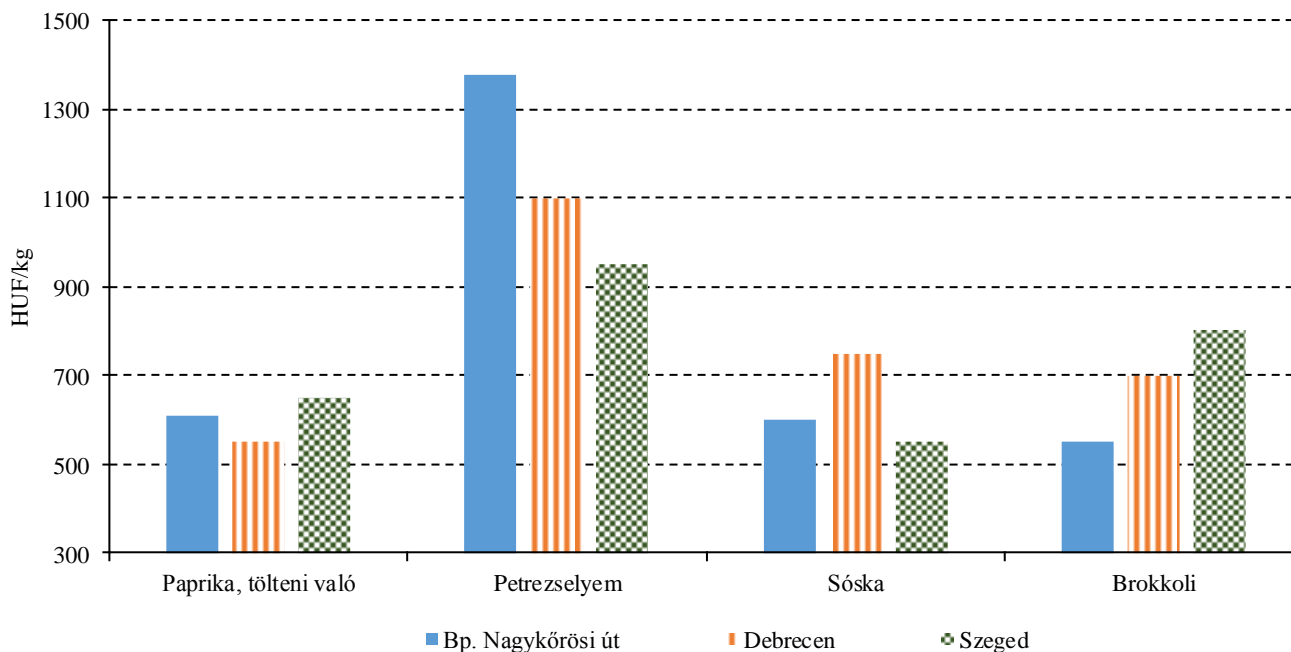
Megjegyzés: A teljes adatbázis megtekinthető a [www.aki.gov.hu](http://www.aki.gov.hu) oldalon.  
Forrás: NAIK AKI PÁIR

5. ábra: Az újburgonya, a cukkini, a kígyóuborka és a sárgarépa leggyakoribb ára a nagybani piacokon (2019. 22. hét)



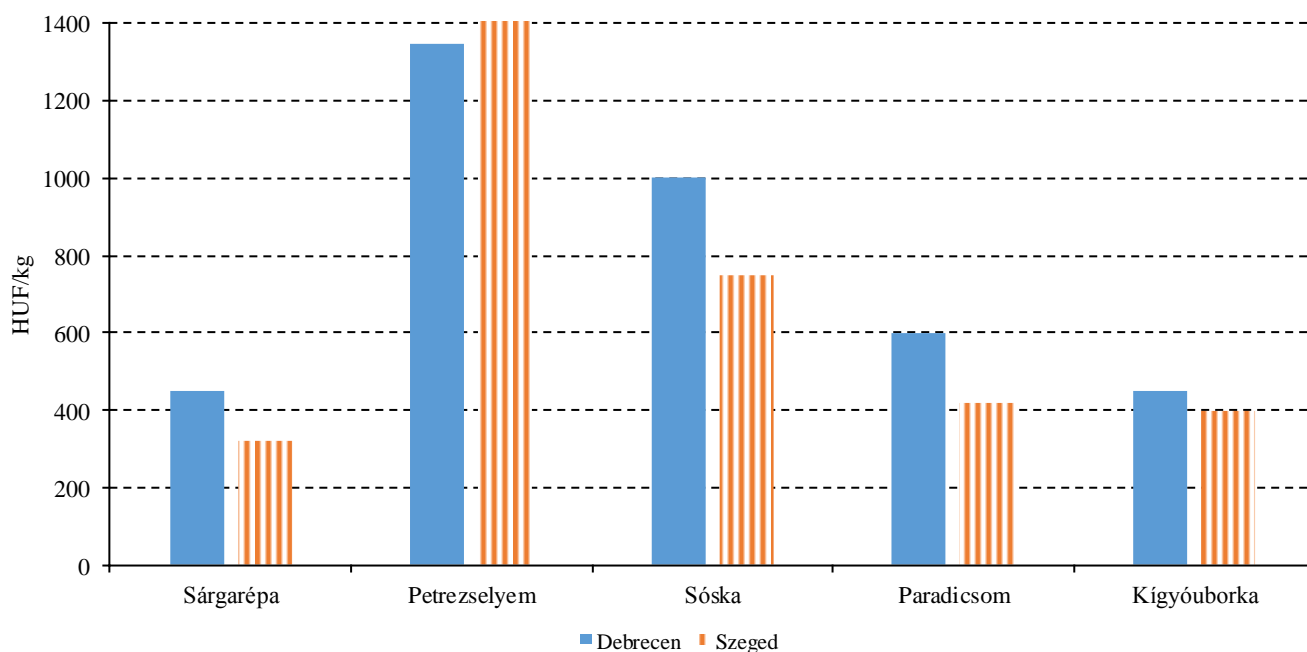
Forrás: NAIK AKI PÁÍR

6. ábra: A tölteni való édes paprika, a petrezselyem, a sóska és a brokkoli leggyakoribb ára a nagybani piacokon (2019. 22. hét)



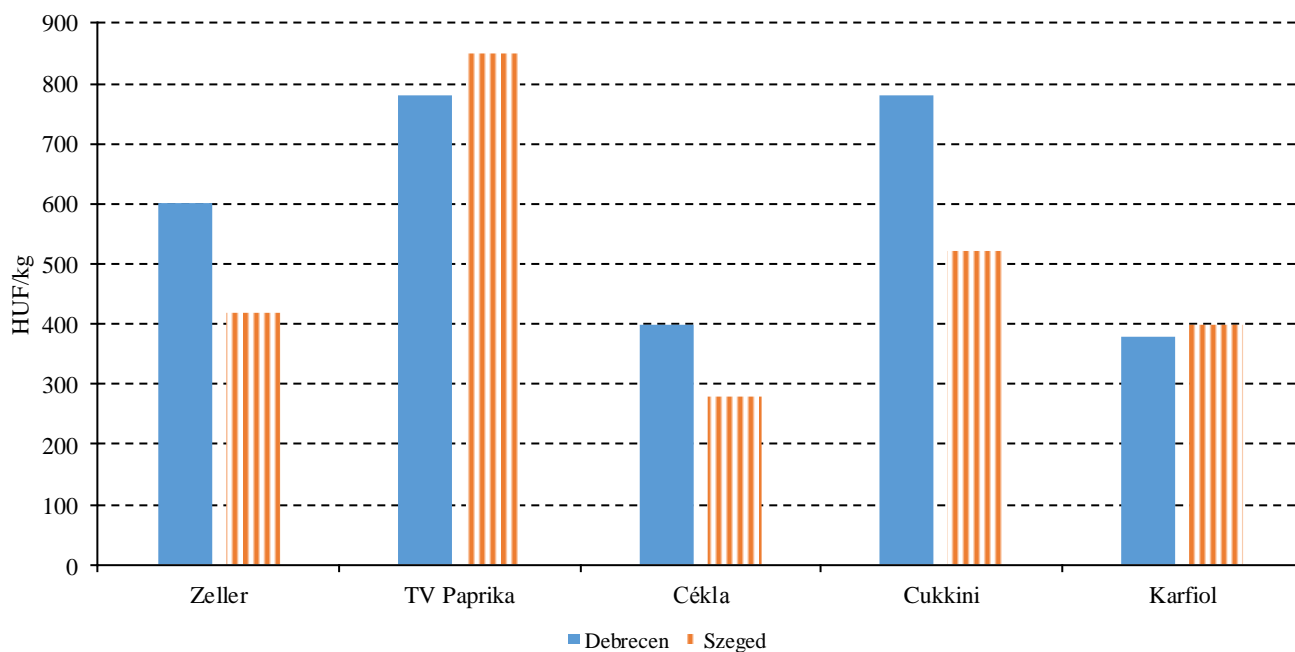
Forrás: NAIK AKI PÁÍR

7. ábra: A sárgarépa, a petrezselyem, a sóska, a paradicsom és a kígyóuborka leggyakoribb ára a vidéki fogyasztói piacokon (2019. 22. hét)



Forrás: NAIK AKI PÁIR

8. ábra: A zeller, a tölteni való paprika, a cékla, a cukkini és a karfiol leggyakoribb ára a vidéki fogyasztói piacokon (2019. 22. hét)



Forrás: NAIK AKI PÁIR

3. táblázat: **A gyümölcsfélék (déli gyümölccsel, dinnyefélék nélkül) külkereskedelmi forgalma Magyarországon**

	Export mennyisége			Import mennyisége		
	2018. január–március	2019. január–március	2019. január–március/ 2018. január–március	2018. január–március	2019. január–március	2019. január–március/ 2018. január–március
	tonna	tonna	százalék	tonna	tonna	százalék
Gyümölcs	18 507,8	21 411,6	115,7	71 242,6	69 084,6	97,0
Ebből:						
Dió héjastól	33,6	9,2	27,4	3,9	6,0	152,1
Dió héj nélkül	259,6	161,6	62,2	131,6	195,6	148,6
Alma ipari célú	616,7	23,3	3,8	502,3	56,3	11,2
Alma étkezési célú	4 441,7	3 216,1	72,4	3 136,2	2 217,2	70,7
	Export értéke			Import értéke		
	2018. január–március	2019. január–március	2019. január–március/ 2018. január–március	2018. január–március	2019. január–március	2019. január–március/ 2018. január–március
	millió HUF	millió HUF	százalék	millió HUF	millió HUF	százalék
Gyümölcs	5 974,7	7 178,6	120,1	22 067,2	22 126,8	100,3
Ebből:						
Dió héjastól	22,3	3,0	13,2	0,9	2,1	233,6
Dió héj nélkül	513,4	219,7	42,8	244,9	275,2	112,4
Alma ipari célú	63,7	2,2	3,5	151,8	23,6	15,5
Alma étkezési célú	697,7	399,2	57,2	675,2	372,4	55,2

Forrás: KSH

4. táblázat: A zöldségfélék (dinnyefélékkel) külkereskedelmi forgalma Magyarországon

	Export mennyisége			Import mennyisége		
	2018. január– március	2019. január– március	2019. január–március/ 2018. január– március	2018. január– március	2019. január– március	2019. január–március/ 2018. január– március
	tonna	tonna	százalék	tonna	tonna	százalék
Zöldség	56 560,1	53 465,1	94,5	95 185,8	102 385,5	107,6
Ebből: Paradicsom	389,7	533,0	136,8	8 109,4	7 211,1	88,9
Vöröshagyma	947,9	134,8	14,2	4 962,9	5 035,3	101,5
Fokhagyma	86,6	114,4	132,1	341,2	310,6	91,0
Fejes és vöröskáposzta	257,5	132,0	51,3	529,2	1 421,5	268,6
Édes paprika	164,9	125,8	76,3	3 211,1	3 301,0	102,8

	Export értéke			Import értéke		
	2018. január– március	2019. január– március	2019. január–március/ 2018. január– március	2018. január– március	2019. január– március	2019. január–március/ 2018. január– március
	millió HUF	millió HUF	százalék	millió HUF	millió HUF	százalék
Zöldség	19 496,1	19 165,7	98,3	24 337,5	29 354,2	120,6
Ebből: Paradicsom	174,6	256,7	147,1	3 730,3	3 475,9	93,2
Vöröshagyma	166,3	44,2	26,6	450,5	969,8	215,3
Fokhagyma	64,7	74,4	115,1	205,4	196,7	95,8
Fejes és vöröskáposzta	63,2	47,9	75,8	40,6	213,7	526,1
Édes paprika	93,4	81,8	87,6	1 494,3	1 690,7	113,1

Forrás: KSH

## Nemzetközi piaci információk

5. táblázat: A zöldségfélék és a gyümölcsök ára a poznani, a hamburgi, a berlini és a müncheni nagybani piacokon

												HUF/kg	
Termék	Származás	Poznan		Származás	Hamburg		Származás	Berlin		Származás	München		
		Min.	Max.		Min.	Max.		Min.	Max.		Min.	Max.	
		2019. 5. 27.			2019. 5. 27.			2019. 5. 27.			2019. 5. 27.		
Spárga	belföldi	758	1061	belföldi	895	1465	belföldi	1465	1791	belföldi	1465	1954	
Cukkini	külpiai	379	455	Spanyolország	358	456	Spanyolország	261	326	Spanyolország	358	423	
Csiperke-gomba	belföldi	379	455	Lengyelország	619	895	Lengyelország	619	814	Lengyelország	586	782	
Sárgarépa	belföldi	152	182	Olaszország	261	293	Olaszország	293	358	Olaszország	277	293	
Csiperke-gomba	belföldi	379	455	Lengyelország	619	895	Lengyelország	619	814	Lengyelország	586	782	
Padlizsán	külpiai	455	576	Hollandia	391	456	Hollandia	326	391	Hollandia	391	423	
Paprika	külpiai	834	910	Hollandia	651	847	Hollandia	651	782	Hollandia	651	716	
Paradicsom	belföldi	253	316	Hollandia	217	298	Hollandia	218	271	Hollandia	218	271	
Alma (Golden)	belföldi	101	192	Olaszország	293	358	Olaszország	293	358	Olaszország	293	358	
Szamóca	belföldi	606	1819	belföldi	716	977	belföldi	912	1107	belföldi	1042	1107	

Megjegyzés: Átszámítva az MNB hivatalos középárfolyamán.

Forrás: www.wgro.com.pl, [www.ami-informiert.de](http://www.ami-informiert.de)

6. táblázat: A fokhagyma, a cukkini és a gomba nettó, havi termelői átlagára az Európai Unió néhány tagországában

										EUR/100 kg	
	Fokhagyma			Változás (százalék)	Cukkini			Változás (százalék)	Gomba		
	2018. április	2019. április	2018. április		2019. április	2018. április	2019. április				
	Görögország	178	198		111,2	91	67		73,6	–	–
Spanyolország	181	180	99,4	46	48	104,3	213	207	97,2		
Olaszország	400	270	67,5	119	105	88,2	–	–	–		
Hollandia	–	–	–	103	156	151,5	169	188	111,2		
Magyarország	243	270	111,1	–	–	–	118	137	116,1		

Forrás: Európai Bizottság



7. táblázat: A zöldségfélék és a gyümölcsök nettó ára a bécsi nagybani piacon (2019. 22. hét)

Faj	Származási hely	2019. 22. hét	
		Minimum	Maximum
Burgonya	Magyarország	1,00	1,50
	Ausztria	0,60	1,40
	Egyiptom	0,90	0,95
	Franciaország	1,40	1,40
	Marokkó	0,82	0,90
	Olaszország	0,70	1,20
Paprika	Ausztria	1,30	3,00
	Belgium	1,84	2,62
	Görögország	2,40	3,00
	Hollandia	1,50	2,90
	Spanyolország	1,96	2,45
Paradicsom	Ausztria	1,39	3,00
	Belgium	0,83	2,13
	Hollandia	0,72	1,33
	Lengyelország	1,00	1,20
	Marokkó	1,00	1,70
	Spanyolország	1,50	2,08
Fokhagyma	Magyarország	2,00	2,00
	Kína	2,80	3,30
	Spanyolország	1,70	3,20
Csiperkegomba	Magyarország	1,70	2,50
	Lengyelország	1,88	2,40
Szamóca	Magyarország	4,00	4,00
	Ausztria	3,00	4,00
	Belgium	4,50	7,40
	Görögország	2,50	2,50
	Olaszország	3,00	3,00
	Spanyolország	3,60	3,60

Forrás: [www.wien.gv.at](http://www.wien.gv.at)

## Borpiaci jelentés

A NAIK AKI PÁIR adatai szerint a belföldön termelt és belföldön értékesített oltalom alatt álló földrajzi jelzéssel ellátott fehérborok feldolgozó értékesítési ára 19,1 ezer forint volt hektoliterenként 2019 áprilisában. A vörös- és rozéborok közül a földrajzi jelzés nélküli borokat hektoliterenként 21,4 ezer forintért, az oltalom alatt álló földrajzi jelzéssel ellátott borokat 23,1 ezer forint/hektoliter áron értékesítették ugyanakkor.

A belföldön termelt és külföldön értékesített oltalom alatt álló földrajzi jelzéssel ellátott fehérborok értékesítési ára 24,6 ezer forint volt hektoliterenként 2019 áprilisában. Az oltalom alatt álló földrajzi jelzéssel ellátott vörös- és rozéborokat 25,2 ezer forint/hektoliter áron értékesítették a nemzetközi piacon.

Az oltalom alatt álló eredetmegjelöléssel ellátott borok közül a tokaji fehérborok belföldi értékesítési átlagára 57,2 ezer forint volt hektoliterenként 2019 áprilisában. Az oltalom alatt álló eredetmegjelöléssel ellátott vörös- és rozéborok közül az egri borokat 43,5 ezer forint/hektoliter, a villányi borokat pedig 49,2 ezer forint/hektoliter átlagáron értékesítették.

A belföldön termelt és külföldön értékesített oltalom alatt álló eredetmegjelöléssel ellátott borok közül a tokaji fehérborok értékesítési átlagára 53,6 ezer forint volt hektoliterenként 2019 áprilisában. Az oltalom alatt álló eredetmegjelöléssel ellátott vörös- és rozéborok közül az egri fehérborokat 47,3 ezer forint/hektoliter, az egri vörös- és rozéborokat 47,8 ezer forint/hektoliter átlagáron értékesítették.

A Hegyközségek Nemzeti Tanácsának adatai szerint Magyarországon 521 ezer tonna borszőlőt szüreteltek 2018-ban, ebből 3,75 millió hektoliter bor készült, ami csaknem 30 százalékkal több, mint a 2017. évi bortermelés.

Az Európai Bizottság legfrissebb jelentése szerint az unió bortermelése (szőlőlé és szőlőmust nélkül) 182,3 millió hektoliter volt 2018-ban, 27 százalékkal több az előző évinél. Olaszországban készült a legtöbb bor 2018-ban, 54,8 millió hektoliter, ami 29 százalékkal haladta meg az egy évvel korábbit. Franciaország bortermelése 38 százalékkal 49,6 millió hektoliterre, Spanyolországé 26 százalékkal 44,7 millió hektoliterre nőtt 2018-ban a 2017. évihez képest. A tagországok közül

Németország bormennyisége a negyedik a rangsorban 9,7 millió hektoliterrel, ami 30 százalékkal múlta felül az előző évi mennyiséget. A bortermelés Portugáliában 14 százalékkal 5,8 millió hektoliterre csökkent. A 2018-ban megtermelt bormennyiség Romániában 19 százalékkal 5,2 millió hektoliterre, Ausztriában 11 százalékkal 2,8 millió hektoliterre nőtt, ugyanakkor Bulgáriában 10 százalékkal 1 millió hektoliterre, Görögországban szintén 10 százalékkal 2,2 millió hektoliterre csökkent a bortermelés.

A Zöldség, gyümölcs és bor című Agrárpiaci jelentés 2019. évi 9. számában bemutattuk a világ bortermelését, a továbbiakban a Nemzetközi Szőlészeti és Borászati Hivatal (*OIV*) adatai alapján a globális borfogyasztás előző évi alakulását adjuk közre. A globális borfogyasztás növekvő trendje 2014 óta tart, elsősorban az Egyesült Államok és Kína fogyasztásának növekedése miatt. Az *OIV* a világ borfogyasztását 2018-ban 243 és 249 millió hektoliter közöttire becsülte, valamivel alacsonyabbra az egy évvel korábbinál.

Az Egyesült Államok borfogyasztása 33,0 millió hektoliter volt 2018-ban, 1,1 százalékkal több, mint egy évvel korábban. Az USA borfogyasztása 2010 óta évente átlagosan 1 millió hektoliterrel nőtt. Dél-Amerika borfogyasztása csökkent, különösen Argentínában (6,3 százalékkal 8,4 millió hektoliterre) és Chilében (1,5 százalékkal 2,3 millió hektoliterre). Brazília borfogyasztása 3,6 millió hektoliter volt 2018-ban, nem változott az egy évvel korábbihoz viszonyítva.

Kína borfogyasztása 18 millió hektolitert tett ki 2018-ban, 6,6 százalékkal csökkent a 2017. évihez viszonyítva. A Dél-afrikai Köztársaság borfogyasztása 4,1 százalékkal 4,3 millió hektoliterre csökkent a vizsgált időszakban. Ausztrália borfogyasztása tovább nőtt és 2018-ban elérte a 6,3 millió hektolitert (+6,1 százalék a 2017. évihez viszonyítva), míg Új-Zéland borfogyasztása nem változott, 0,9 millió hektoliter volt.

Franciaország borfogyasztása 26,8 millió hektolitert, Olaszországé 22,4 millió hektolitert tett ki 2018-ban, nem változott lényegesen az egy évvel korábbihoz viszonyítva. Németország borfogyasztása 20 millió hektoliter körül stabilizálódott. Spanyolország borfogyasz-

tása három éve nő, 2018-ban elérte a 10,7 millió hektolitert. Portugália borfogyasztása 5,4 százalékkal 5,5 millió hektoliterre emelkedett a vizsgált időszakban. Románia borfogyasztása 8,7 százalékkal 4,5 millió hektoliterre, Magyarországé pedig 3,9 százalékkal 2,4 millió

hektoliterre nőtt ugyanekkor. Az Egyesült Királyság borfogyasztása 2,6 százalékkal 12,4 millió hektoliterre csökkent 2018-ban.

## Agrárpolitikai hírek

- Megjelent az agrárminiszter 22/2019. (V. 31.) AM rendelete a szőlőültetvényekben végzett zöldszüretre igényelhető támogatásról. A támogatás összegét a megállapított támogatható területnagyság és a 2. § alapján a Kincstár határozza meg. A támogatás kifizetése – a 7. § (4) bekezdését figyelembe véve – 2019. november 15-ig valósul meg.
- Megjelent a Magyar Államkincstár 21/2019. (V. 13.) számú közleménye a szőlőültetvények szerkezetátalakításához és átállításához a 2017/2018–2019/2020. borpiaci években igényelhető támogatásról szóló 1/2018. (II. 1.) FM rendelet alapján a 2019. pénzügyi évre kifizethető támogatási keretösszeg közzétételéről. A miniszter által adott tájékoztatás alapján a szőlőültetvények szerkezetátalakítási és átállítási támogatására fordítható támogatási keret összege a 2019. pénzügyi évben: 27 530 000 euró.
- Megjelent a Magyar Államkincstár 23/2019. (V. 20.) számú közleménye a szőlőfeldolgozás és a borkészítés során keletkező melléktermékek kivonásáról és támogatással történő lejárásáról szóló 70/2012. (VII. 16.) VM rendelet szerint az adott pénzügyi évben kifizethető támogatási keretösszege. A miniszter által adott tájékoztatás alapján a szőlőfeldolgozás és a borkészítés során keletkező melléktermékek lejárására fordítható támogatási keret összege a 2019. pénzügyi évben: 1 600 000 euró.
- A Hegyközségek Nemzeti Tanácsa (HNT) 2019.

május 14-i tanácsulése megerősítette azt a korábbi döntését, miszerint a 2019. május 31-i napra vonatkozóan újabb szakmaközi borkészletfelmérést kell végrehajtani a hazai borkészletek alakulásának nyomon követése érdekében. A HNT idén már február 28-ára vonatkozóan is elvégzett egy országos borkészlet-felmérést, amelynek eredményei meghatározó jelentőséggel bírtak az Agrárminisztérium borpiaci intervenciók intézkedéseinek kidolgozásánál. A május 31-i készletfelméréstől a HNT vezetősége azt várja, hogy a hazai borkészletek alakulásáról nyert újabb adatok mind a szőlőtermelők, mind a borászatok számára egyértelmű iránymutatással szolgálnak a 2019. évi szürettel kapcsolatos döntéseik meghozatalához. A borkészletfelmérést ezúttal is a gazdasági aktát vezető hegybíróknak kell benyújtani azoknak, akik a 2018. évi szüret után 100 hektoliter feletti mennyiségben állítottak elő seprős újbort, vagy 2019. május 31-én legalább 100 hektoliter bort készleten tartottak. A készletfelméréssel kapcsolatos bortermelői, illetve hegybírói munkát elősegíti, hogy a tanácsulési döntés értelmében az érintett gazdálkodóknak a borkészleteiket 10 hektoliteres pontossággal kell megadniuk. A termelőknek a hegybíróktól kapott „KÉSZLET-FELMÉRÉS – 2019. május 31-i állapot” című Excel-táblázatot kell kitölteniük, feltüntetve a csendes, illetve habzóborok készleten lévő mennyiségét, fehér-, rozé- és vörösbor szerinti bontásban. A 10 hektoliterre kerekített adatokkal kitöltött táblázatot és aláírt táblázatokat legkésőbb 2019. június 10-ig kell megküldeni a gazdasági aktát vezető hegybíróknak.

8. táblázat: **A földrajzi jelzés nélküli és az oltalom alatt álló földrajzi jelzéssel ellátott BELFÖLDÖN értékesített borok mennyisége és feldolgozó értékesítési ára**

Megnevezés		Mértékegység	2019. február	2019. március	2019. április
Fehér	Oltalom alatt álló földrajzi jelzéssel ellátott	mennyiség (hl)	23 571	30 497	26 476
		átlagár (HUF/hl)	19 771	18 276	19 097
Vörös és rozé	Földrajzi jelzés nélküli	mennyiség (hl)	486	498	437
		átlagár (HUF/hl)	21 899	21 343	21 433
	Oltalom alatt álló földrajzi jelzéssel ellátott	mennyiség (hl)	19 708	27 167	25 348
		átlagár (HUF/hl)	26 147	23 953	23 076
Vörös és rozé összesen	mennyiség (hl)	20 193	27 665	25 785	
	átlagár (HUF/hl)	26 045	23 906	23 048	
Oltalom alatt álló földrajzi jelzéssel ellátott bor összesen		mennyiség (hl)	43 279	57 663	51 824
		átlagár (HUF/hl)	22 675	20 950	21 043
Földrajzi jelzés nélküli bor és oltalom alatt álló földrajzi jelzéssel ellátott bor összesen		mennyiség (hl)	54 017	58 190	57 182
		átlagár (HUF/hl)	20 116	20 958	20 038

Megjegyzés: Belföldön termelt borok.  
Forrás: AKI PÁIR

9. táblázat: **A földrajzi jelzés nélküli és az oltalom alatt álló földrajzi jelzéssel ellátott KÜLFÖLDÖN értékesített borok mennyisége és ára**

Megnevezés		Mértékegység	2019. február	2019. március	2019. április
Fehér	Földrajzi jelzés nélküli	mennyiség (hl)	...	...	42 958
		átlagár (HUF/hl)	...	...	17 671
	Oltalom alatt álló földrajzi jelzéssel ellátott	mennyiség (hl)	15 314	24 742	17 421
		átlagár (HUF/hl)	21 508	21 192	24 600
Fehér összesen	mennyiség (hl)	...	...	60 379	
	átlagár (HUF/hl)	...	...	19 671	
Vörös és rozé	Oltalom alatt álló földrajzi jelzéssel ellátott	mennyiség (hl)	3 566	5 183	3 065
		átlagár (HUF/hl)	23 857	23 617	25 225
Oltalom alatt álló földrajzi jelzéssel ellátott bor összesen	mennyiség (hl)	18 880	29 924	20 486	
	átlagár (HUF/hl)	21 951	21 612	24 694	
Földrajzi jelzés nélküli bor és oltalom alatt álló földrajzi jelzéssel ellátott bor összesen	mennyiség (hl)	22 078	33 360	63 956	
	átlagár (HUF/hl)	23 455	22 269	20 031	

...=Adatvédelmi korlátok miatt nem közölhető adat.

Megjegyzés: Belföldön termelt borok.

Forrás: AKI PÁIR

10. táblázat: Az oltalom alatt álló eredetmegjelöléssel ellátott BELFÖLDÖN értékesített borok mennyisége és feldolgozóinak értékesítési ára

Megnevezés	Bortípus	Mértékegység	2019. február	2019. március	2019. április
Tokaji OEM	fehér	mennyiség (hl)	1 335	2 303	2 350
		átlagár (HUF/hl)	69 869	63 390	57 150
Egri OEM	fehér	mennyiség (hl)	600	817	967
		átlagár (HUF/hl)	44 971	43 805	45 762
	vörös és rozé	mennyiség (hl)	2 227	4 260	3 078
		átlagár (HUF/hl)	43 903	43 315	43 500
Mátrai OEM	fehér	mennyiség (hl)	...	...	...
		átlagár (HUF/hl)	...	...	...
	vörös és rozé	mennyiség (hl)	...	...	...
		átlagár (HUF/hl)	...	...	...
Villányi OEM	fehér	mennyiség (hl)	...	...	...
		átlagár (HUF/hl)	...	...	...
	vörös és rozé	mennyiség (hl)	1 531	2 087	948
		átlagár (HUF/hl)	61 905	65 060	49 243
Balatonboglári OEM	fehér	mennyiség (hl)	...	...	...
		átlagár (HUF/hl)	...	...	...
	vörös és rozé	mennyiség (hl)	...	...	...
		átlagár (HUF/hl)	...	...	...
Kunsági OEM	fehér	mennyiség (hl)	...	...	...
		átlagár (HUF/hl)	...	...	...
	vörös és rozé	mennyiség (hl)	...	185	...
		átlagár (HUF/hl)	...	61 463	...
Egyéb OEM	fehér	mennyiség (hl)	1 415	1 654	1 280
		átlagár (HUF/hl)	54 757	50 669	49 160
	vörös és rozé	mennyiség (hl)	321	318	6 243
		átlagár (HUF/hl)	47 814	54 126	12 795

...=Adatvédelmi korlátok miatt nem közölhető adat.

Megjegyzés: Belföldön termelt borok. 2019 áprilisában a vörös és rozé egyéb-OEM borok legnagyobb része tartályos kiszerezésű volt.

Forrás: AKI PÁIR

11. táblázat: Az oltalom alatt álló eredetmegjelöléssel ellátott KÜLFÖLDÖN értékesített borok mennyisége és ára

Megnevezés	Bortípus	Mértékegység	2019. január	2019. február	2019. március
Tokaji OEM	fehér	mennyiség (hl)	3 860	1 962	2 654
		átlagár (HUF/hl)	54 040	59 263	53 642
Egri OEM	fehér	mennyiség (hl)	252	...	144
		átlagár (HUF/hl)	62 000	...	47 299
	vörös és rozé	mennyiség (hl)	1 731	787	1 232
		átlagár (HUF/hl)	47 133	48 801	47 800
Mátrai OEM	fehér	mennyiség (hl)	...	...	...
		átlagár (HUF/hl)	...	...	...
	vörös és rozé	mennyiség (hl)	...	...	...
		átlagár (HUF/hl)	...	...	...
Villányi OEM	fehér	mennyiség (hl)	...	...	...
		átlagár (HUF/hl)	...	...	...
	vörös és rozé	mennyiség (hl)	...	...	...
		átlagár (HUF/hl)	...	...	...
Balatonboglári OEM	fehér	mennyiség (hl)	...	...	...
		átlagár (HUF/hl)	...	...	...
	vörös és rozé	mennyiség (hl)	...	...	...
		átlagár (HUF/hl)	...	...	...
Kunsági OEM	fehér	mennyiség (hl)	...	...	...
		átlagár (HUF/hl)	...	...	...
	vörös és rozé	mennyiség (hl)	...	...	...
		átlagár (HUF/hl)	...	...	...
Egyéb OEM	fehér	mennyiség (hl)	6 286	4 800	2 472
		átlagár (HUF/hl)	17 404	16 511	20 482
	vörös és rozé	mennyiség (hl)	782	2 178	1 026
		átlagár (HUF/hl)	34 729	20 602	23 134

...=Adatvédelmi korlátok miatt nem közölhető adat.

Megjegyzés: Belföldön termelt borok.

Forrás: AKI PÁIR

