

XXII. évfolyam, 11. szám, 2019



AGRÁRPIACI JELENTÉSEK

GABONA ÉS IPARI NÖVÉNYEK

NAIK Agrárgazdasági Kutatóintézet

Gabona és Ipari Növények
XXII. évfolyam, 11. szám, 2019

Megjelenik kéthetente
2019. június 4.

Felelős szerkesztő
Dr. Stummer Ildikó

Szerző
Pásztor Zsuzsanna
pasztor.zsuzsanna@aki.naik.hu

Kiadó
NAIK Agrárgazdasági Kutatóintézet
H-1093 Budapest, Zsil utca 3-5.
Telefon: (+36 70) 501-0446
Fax: (+36 1) 217-8111
<https://aki.naik.hu>
aki@aki.naik.hu
<https://pair.aki.gov.hu>

ISSN 1418 2130

A Gabona és Ipari Növények piaci jelentésen kívül kínáljuk még a Baromfi; Élőállat és Hús; Zöldség, Gyümölcs és Bor; Tej és Tejtermékek piaci jelentéseket is.

A kiadványokkal kapcsolatban részletes felvilágosítást ad:
Publikációs Csoport
publikacio@aki.naik.hu
Telefon: (+36 70) 501-1156

Minden jog fenntartva. A kiadvány bármely részének sokszorosítása, adatainak bármilyen formában (nyomtatott vagy elektronikus) történő tárolása vagy továbbítása, illetőleg bármilyen elven működő adatbázis-kezelő segítségével történő felhasználása csak a kiadó előzetes írásbeli engedélyével történhet.

Tartalomjegyzék

Összefoglaló	3
Gabonapiaci jelentés	4
A gabonafélék jegyzése	6
Termelői és kikötői árak	9
Gabonapiaci információk.....	11
Olajnövény-piaci jelentés	13
Az olajmagok és származékaik jegyzése	14
Termelői és kikötői árak	16
Olajmagpiaci információk	18

Összefoglaló

A *Tallage* francia piacelemző vállalat májusi előrejelzése szerint 745 millió tonna búzát (+6 százalék) takaríthatnak be a világon a 2019/2020. gazdasági évben.

Az Európai Unióban 8,7 millió hektárról (+4 százalék) 62,9 millió tonna (+2 százalék) kukoricatermést takaríthatnak be az uniós gazdák az idén.

A *Tallage* elemzői 2 százalékkal kevesebb, 2,7 millió tonna szójabab betakarítását valószínűsítik a 2019/2020. gazdasági évben az Európai Unióban.

Az uniós gazdák 17,8 millió tonna (–6 százalék) repcemagot takaríthatnak be az idén.

Gabonapiaci jelentés

A *Tallage* francia piacelemző vállalat májusi előrejelzése szerint 745 millió tonna búzát (+6 százalék) takaríthatnak be a világon a 2019/2020. gazdasági évben. A globális felhasználás 741 millió tonna lehet. Az Európai Unióban durumbúzával együtt közel 152 millió tonna lehet az idei búzatermés. A főbb termelő tagországok közül Franciaországban (+10 százalék), Németországban (+22 százalék), az Egyesült Királyságban (+7 százalék), Lengyelországban (+15 százalék) és Bulgáriában (+3 százalék) bővíthet a termelés, míg Romániában 2 százalékkal csökkenhet. Magyarországon hivatalos adatok az idei termelésre vonatkozóan egyelőre nem állnak rendelkezésre, a francia szakértők szerint 5 millió tonna (+13 százalék) búza kerülhet a magtárakba az idén.

A chicagói árutőzsdén (*CME/CBOT*) a búza front-havi jegyzése 185 dollár (*USD*)/tonnára emelkedett május 31-ig. A párizsi árutőzsdén (*Euronext/MATIF*) a termény legközelebbi lejáratra szóló jegyzése 185 euró/tonna volt ugyanekkor. Magyarországon a fizikai

piacon átlagosan 55,8 ezer forint/tonna áfa és szállítási költség nélküli termelői áron forgott az étkezési, 52,6 ezer forint/tonna áron a takarmánybúza május harmadik hetében a NAIK AKI PÁIR adatai szerint.

A *Tallage* legfrissebb előrejelzése szerint a 2019/2020. gazdasági évben várható globális kukorica-termés 1058 millió tonna (+1 százalék) lehet. Az Európai Unióban 8,7 millió hektárról (+4 százalék) 62,9 millió tonna (+2 százalék) termést takaríthatnak be az uniós gazdák az idén.

A chicagói árutőzsdén 165–172 dollár/tonna között mozgott a kukorica legközelebbi lejáratra szóló jegyzése május utolsó napjaiban. A párizsi árutőzsdén a 2019. júniusi lejáratú terményt 162–167 euró/tonna között jegyezték. A NAIK AKI PÁIR adatai szerint a magyarországi fizikai piacon átlagosan 43,8 ezer forint/tonna termelői áron cserélt gazdát a takarmánykukorica május harmadik hetében, az egy évvel korábbinál 6 százalékkal alacsonyabb áron.

1. táblázat: **A gabonafélék termelői ára Magyarországon**

	HUF/tonna		
	2019. 21. hét	2019. 21. hét/2018. 21. hét (százalék)	2019. 21. hét/2019. 20. hét (százalék)
Étkezési búza	55 816	115	104
Takarmánybúza	52 643	104	112
Takarmánykukorica	43 849	94	99
Takarmányárpa

... = Adatvédelmi korlátok miatt nem közölhető adat.

Megjegyzés: A termelői ár az áfát és a szállítási költséget nem tartalmazza.

Forrás: NAIK AKI PÁIR

2. táblázat: **A búza legközelebbi lejáratra szóló jegyzése a hazai és a nemzetközi tőzsdéken**

		Szállítási határidő	Mértékegység	2019. 05. 29.	2019. 05. 30.	2019. 05. 31.
Budapesti Értéktőzsde (BÉT)	Malmi búza	–	HUF/tonna	–	–	–
	Takarmánybúza	–	HUF/tonna	–	–	–
Párizsi árutőzsde (Euronext/MATIF)	Búza	2019. szeptember	EUR/tonna	184	185	185
Chicagói árutőzsde (CME/CBOT)	Búza	2019. július	USD/tonna	180	189	185

Megjegyzés: A malmi búzát 2017. május 2., a takarmánybúzát 2016. szeptember 1-től nem jegyzik a BÉT-en.

Forrás: BÉT, Euronext, CME Group

3. táblázat: **A kukorica legközelebbi lejáratra szóló jegyzése a hazai és a nemzetközi tőzsdéken**

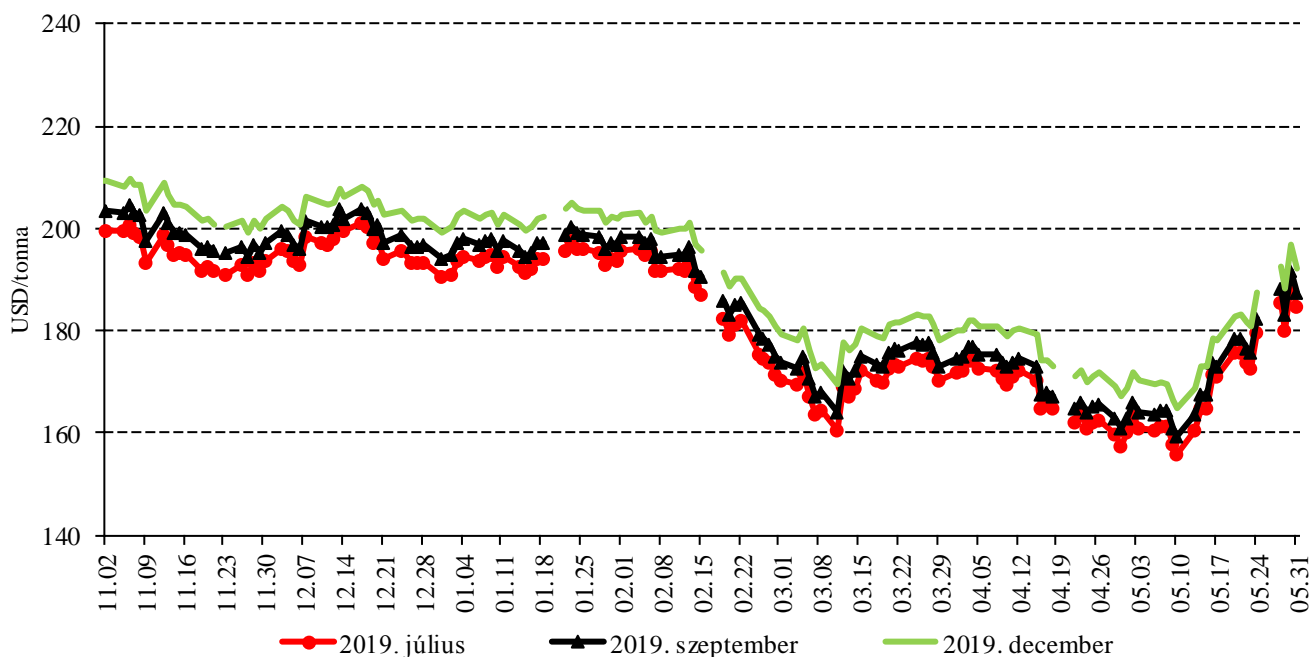
	Szállítási határidő	Mértékegység	2019. 05. 29.	2019. 05. 30.	2019. 05. 31.
Budapesti Értéktőzsde (BÉT)	–	HUF/tonna	–	–	–
Párizsi árutőzsde (Euronext/MATIF)	2019. június	EUR/tonna	165	167	166
Chicagói árutőzsde (CME/CBOT)	2019. július	USD/tonna	165	172	168

Megjegyzés: A takarmánykukoricát 2018. szeptember 3. óta nem jegyzik a BÉT-en.

Forrás: BÉT, Euronext, CME Group

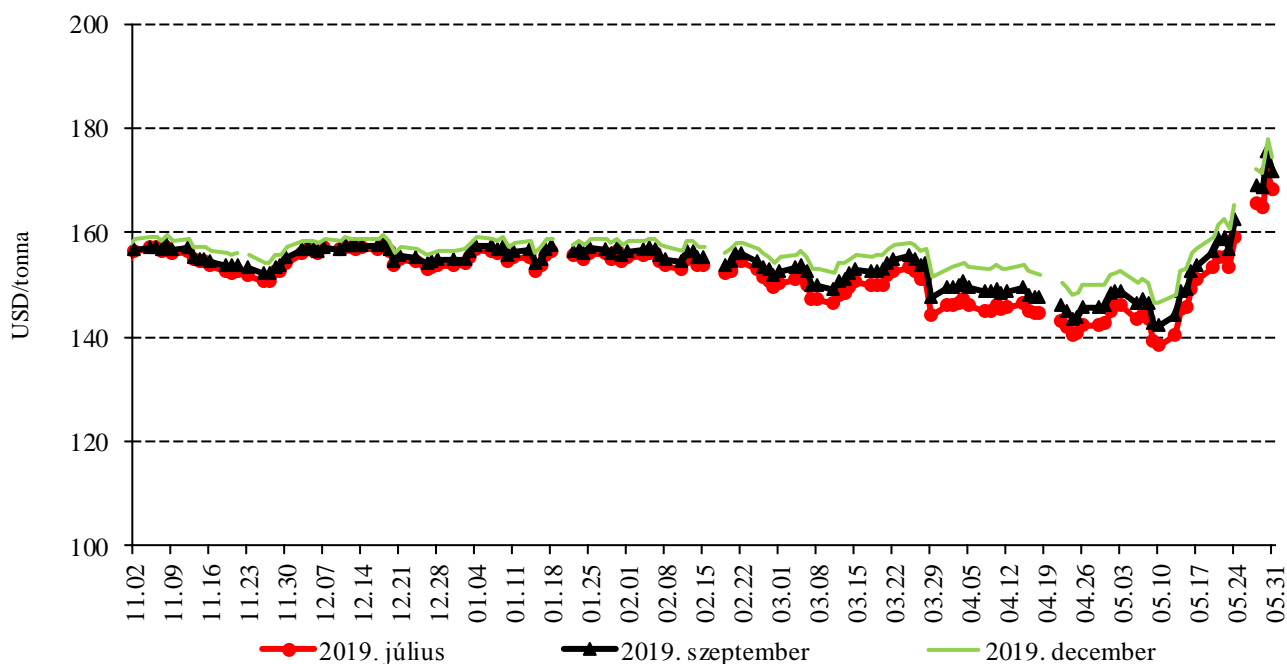
A gabonafélék jegyzése

1. ábra: A búza különböző határidőre szóló jegyzése a chicagói árutőzsdén (2018–2019)



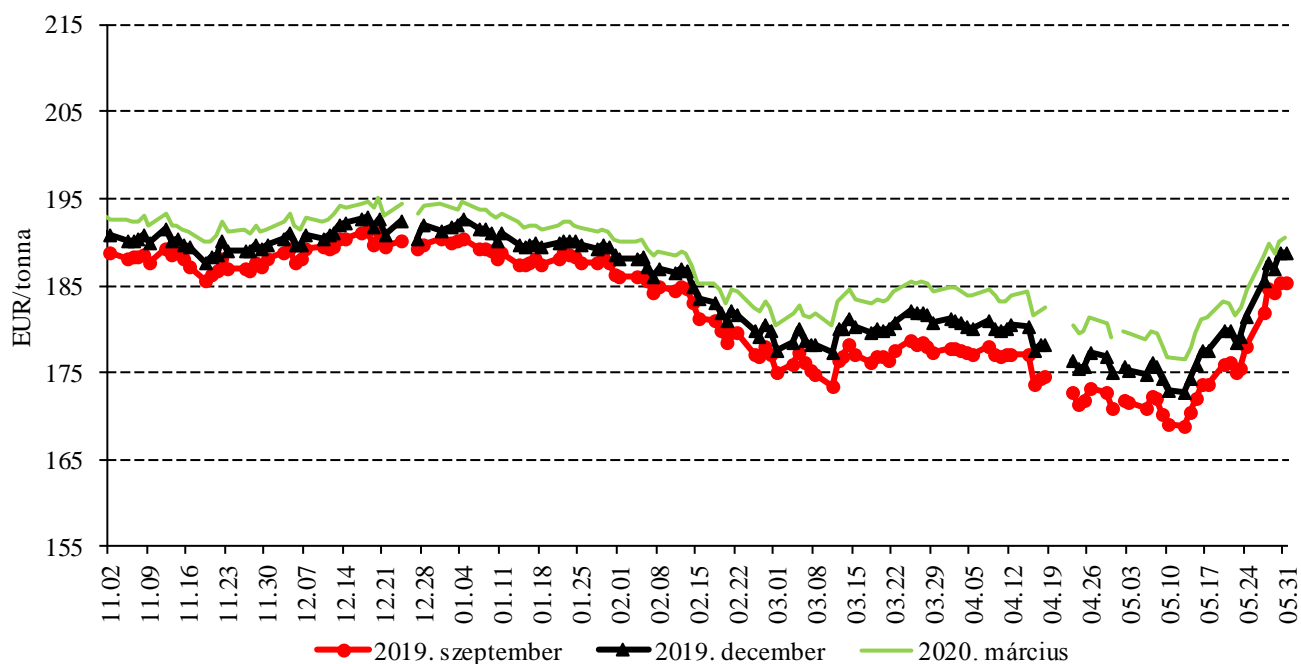
Forrás: CME Group

2. ábra: A kukorica különböző határidőre szóló jegyzése a chicagói árutőzsdén (2018–2019)



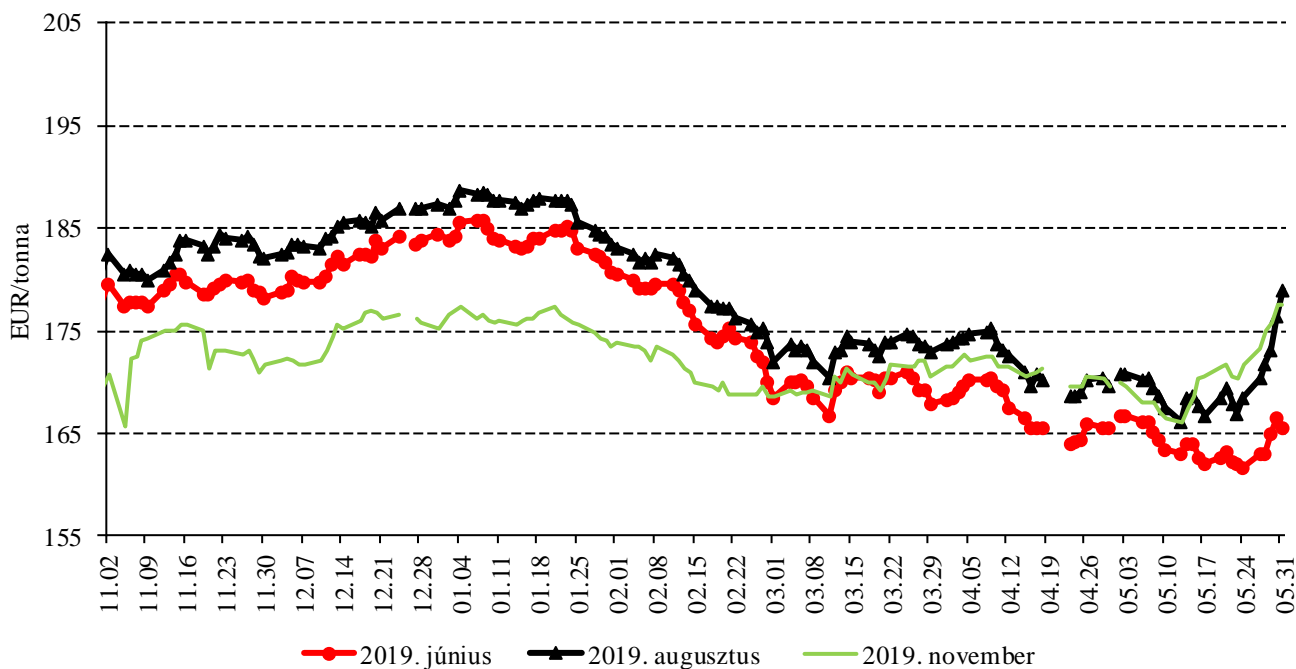
Forrás: CME Group

3. ábra: A búza különböző határidőre szóló jegyzése a párizsi árutőzsdén (2018–2019)



Forrás: Euronext

4. ábra: A kukorica különböző határidőre szóló jegyzése a párizsi árutőzsdén (2018–2019)



Forrás: Euronext

4. táblázat: **A búza és a kukorica nemzetközi tőzsdei jegyzése (2019. május 31.)**

Szállítási határidő	Euronext/MATIF, Párizs		Szállítási határidő	CME/CBOT, Chicago (őszi lágy búza)	
	EUR/tonna	HUF/tonna		USD/tonna	HUF/tonna
BÚZA					
2019. szeptember	185	60 191	2019. július	185	53 868
2019. december	189	61 329	2019. szeptember	187	54 576
2020. március	191	61 897	2019. december	192	56 030
2020. május	192	62 222	2020. március	197	57 423
2020. szeptember	186	60 354	2020. május	199	57 980
2020. december	188	60 923	2020. július	198	57 636
KUKORICA					
2019. június	166	53 774	2019. július	168	48 994
2019. augusztus	179	58 161	2019. szeptember	172	50 026
2019. november	178	57 673	2019. december	175	50 901
2020. január	179	58 161	2020. március	178	51 795
2020. március	181	58 892	2020. május	178	51 932
2020. június	184	59 623	2020. július	179	52 046

Forrás: Euronext, CME Group

5. táblázat: **A főbb termények különböző lejáratra szóló kontraktusainak belső volatilitása**

	Lejárat	Elszámolóár (USD/tonna)	Belső volatilitás ^{a)}	
			2019. 05. 24. (százalék)	2019. 05. 31. (százalék)
Búza	2019. július	184,82	34,4	53,1
Kukorica	2019. július	168,10	37,4	55,5
Szójabab	2019. július	322,46	20,5	51,2
Szójadara	2019. július	354,07	18,9	72,8

^{a)} Belső volatilitás (implied volatility): A piaci szereplők várakozásait tükröző volatilitás, amelyre az adott határidős kontraktusra köthető opciók aktuális prémiumából matematikai modellek segítségével következtetni lehet. (Pl.: Ha a belső volatilitás értéke 15,8 százalék, akkor az adott határidős kontraktus jegyzésében az elkövetkező 365 napban 68 százalékos valószínűséggel $\pm 15,8$ százalékos eltérés várható.)

Forrás: Barchart

6. táblázat: **A különböző árutőzsdei szereplők nyitott kötésállománya (határidős kontraktusok) a főbb termények vonatkozásában a chicagói árutőzsdén (2019. május 28.)**

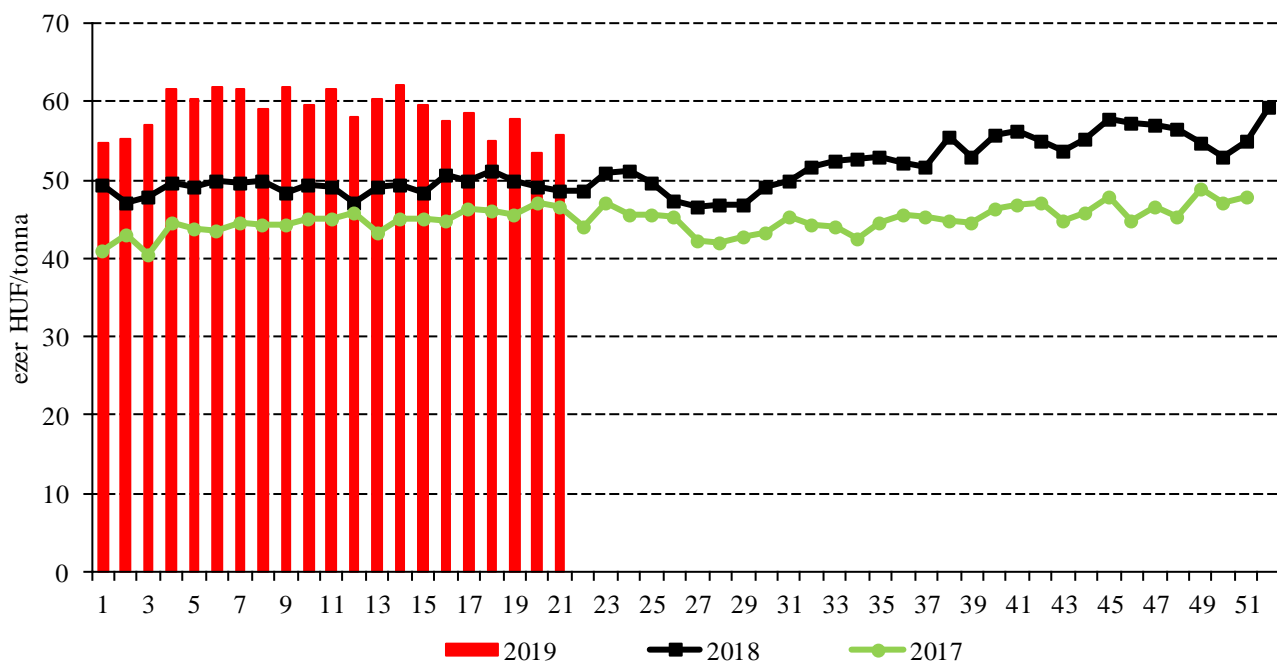
	Pozíciók száma										
	Termelő/kereskedő/ feldolgozó/stb.		Swap kereskedők			Pénzügyi befektetők			Egyéb		
	Vételi	Eladási	Vételi	Eladási	Spread ^{a)}	Vételi	Eladási	Spread ^{a)}	Vételi	Eladási	Spread ^{a)}
Búza	52 694	95 280	65 711	9 466	28 289	85 887	109 093	104 862	45 447	27 612	28 340
Kukorica	526 352	807 081	166 651	42 459	73 565	233 812	256 106	213 500	204 834	72 546	136 914
Szójabab	276 732	280 120	105 134	9 610	11 907	64 252	192 389	109 831	80 352	29 198	75 734
Szójadara	145 267	235 111	70 126	10 413	26 614	54 807	72 705	73 145	37 653	8 726	41 956

^{a)} Spread – Különbözeti ügylet.

Forrás: Commodity Futures Trading Commission

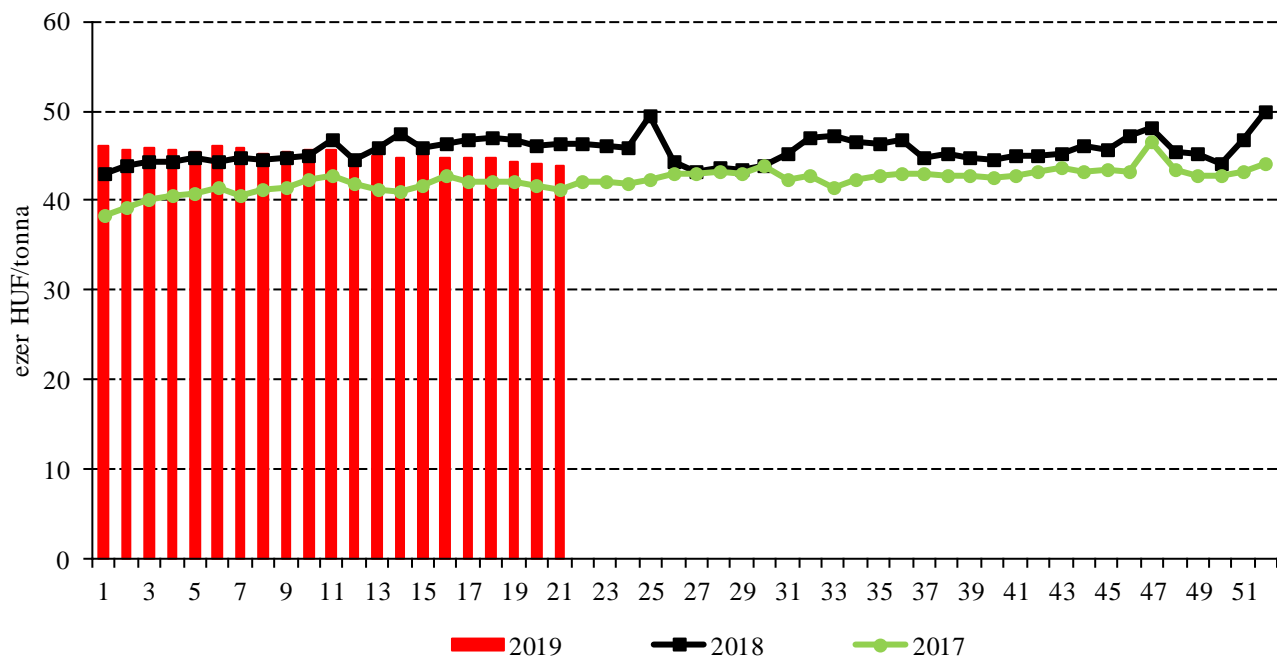
Termelői és kikötői árak

5. ábra: Az étkezési búza heti termelői ára Magyarországon (2017–2019)



Forrás: NAIK AKI PÁÍR

6. ábra: A takarmánykukorica heti termelői ára Magyarországon (2017–2019)



Forrás: NAIK AKI PÁÍR

7. táblázat: **A gabonafélék nemzetközi és európai kikötői ára**

	Mértékegység	2019. 05.12.	2019. 05. 18.	2019. 05.25.	2019. 06. 01.	
BÚZA	USA, FOB HRW	USD/tonna	187	211	216	225
	Franciaország, FOB Rouen (superior)	USD/tonna	212	210	210	213
	Oroszország, 12,5% FOB	USD/tonna	180	182	187	194
	Ukrajna, 11,5% FOB	USD/tonna	175	175	176	185
	Románia, FOB Constanța	EUR/tonna	199	181	175	205
KUKORICA	USA, FOB NOLA	USD/tonna	160	177	178	194
	Fekete-tenger, FOB	USD/tonna	168	169	174	n. a.
	Románia, FOB Constanța	EUR/tonna	156	156	155	157
	Hollandia, CIF Rotterdam	EUR/tonna	176	174	177	181
ÁRPA	Franciaország, FOB Rouen	USD/tonna	185	182	182	192
	Fekete-tenger, FOB	USD/tonna	174	175	167	172
	Románia, FOB Constanța	EUR/tonna	n. a.	n. a.	n. a.	n. a.

Megjegyzés: FOB – Free on Board (költségmentesen a hajó fedélzetére), CIF – Cost, Insurance and Freight (költség, biztosítás és fuvardíj – megnevezett rendeltetési kikötő); n. a. – nincs adat.

Forrás: Hammersmith, Európai Bizottság, IGC

8. táblázat: **A gabonafélék európai termelői ára**

		2019. 18. hét	2019. 19. hét	2019. 20. hét	2019. 21. hét
MALMI BÚZA	Bulgária, DEPPROD Dobrich	169	164	164	164
	Németország, DEPSILO Hamburg	188	187	180	181
	Franciaország, DELPORT Rouen	185	182	183	184
	Románia, DEPSILO Banat	158	n. a.	n. a.	168
TAKARMÁNY-BÚZA	Bulgária, DEPPROD Dobrich	156	151	151	148
	Németország, DEPSILO Hamburg	188	187	180	181
	Franciaország, DEPSILO Eure-et-Loire	n. a.	n. a.	n. a.	n. a.
	Románia, DEPSILO Oltenia	168	168	n. a.	164
	Egyesült Királyság, FGATE	188	180	175	168
KUKORICA	Bulgária, DEPPROD Pleven	141	141	141	141
	Németország, DEPSILO Hamburg	n. a.	n. a.	n. a.	n. a.
	Franciaország, DELPORT Bordeaux	n. a.	n. a.	n. a.	167
	Románia, DEPSILO Oltenia	136	138	138	138
TAKARMÁNY-ÁRPA	Bulgária, DEPPROD Burgas	n. a.	n. a.	n. a.	n. a.
	Németország, DEPSILO Hamburg	169	168	165	163
	Franciaország, DELPORT Rouen	164	161	161	159
	Románia, DEPSILO Muntenia	145	n. a.	n. a.	n. a.
	Egyesült Királyság, FGATE	152	148	146	140

Megjegyzés: DEPPROD – a telephelyen vagy a termőhelyen tehergépkocsra vagy egyéb szállítóeszköze pakolva, DEPSILO – a tárolt termény silónál tehergépkocsra vagy egyéb szállítóeszköze pakolva, DELPORT – a kikötőbe szállítva, FGATE – termelői ár; n. a. – nincs adat.

Forrás: Európai Bizottság

Gabonapiaci információk

9. táblázat: A gabona alapú termékek feldolgozói értékesítési ára Magyarországon

	Kiszereelés	Mértékegység	2018. 21. hét	2019. 20. hét	2019. 21. hét	2019. 21. hét/ 2018. 21. hét (százalék)	2019. 21. hét/ 2019. 20. hét (százalék)
Finomliszt BL 55	ömlesztett	tonna	1 629	2 708	2 119	130	78
		HUF/kg	71	85	84	119	99
	zsákos	tonna	2 335	2 853	2 882	123	101
		HUF/kg	74	86	87	118	100
	zacskós	tonna	995	1 091	1 153	116	106
		HUF/kg	85	92	91	107	98
Rétesliszt BFF 55	ömlesztett	tonna	...	61
		HUF/kg	...	96
	zsákos	tonna	22	18	23	105	133
		HUF/kg	87	101	104	120	103
	zacskós	tonna	70	70	47	67	67
		HUF/kg	90	102	103	115	101
Fehér kenyér- liszt BL 80	ömlesztett	tonna	1 016	1 519	1 332	131	88
		HUF/kg	68	81	81	119	100
	zsákos	tonna	897	952	1 000	111	105
		HUF/kg	72	85	85	118	100
Tésztaipari liszt TL 50	ömlesztett	tonna	593	550	441	74	80
		HUF/kg	73	86	86	116	100
	zsákos	tonna	56	99	56	99	57
		HUF/kg	79	93	95	120	101
Étkezési búza- dara AD	zacskós	tonna	81	102	77	95	76
		HUF/kg	96	102	104	108	102

... = Adatvédelmi korlátok miatt nem közölhető adat.

Forrás: NAIK AKI PÁIR

10. táblázat: Az ipari keveréktakarmányok feldolgozói értékesítési ára Magyarországon

	Mértékegység	2018. április	2019. március	2019. április	2019. április/ 2018. április (százalék)	2019. április/ 2019. március (százalék)
Brojlerlétáp	tonna	13 982	8 864	9 499	68	107
	HUF/tonna	90 007	95 290	95 483	106	100
Hízósértéstáp	tonna	11 262	8 237	8 625	77	105
	HUF/tonna	70 115	77 565	78 147	111	101

Forrás: NAIK AKI PÁIR

11. táblázat: **A gabonafélék külkereskedelme Magyarországon**

		ezer tonna		
		2018. január–március	2019. január–március	Változás (százalék)
Export	10019900 Búza, nem vető	406,50	642,20	158,0
	10039000 Árpa, nem vető	74,72	58,18	77,9
	10059000 Kukorica, nem vető	623,93	829,73	133,0
Import	10019900 Búza, nem vető	28,59	19,28	67,5
	10039000 Árpa, nem vető	2,98	9,22	309,2
	10059000 Kukorica, nem vető	38,11	66,24	173,8

Forrás: KSH

12. táblázat: **Az Európai Unió aktuális export-import engedélyei**

		ezer tonna		
		2017. július 1.– 2018. június 3.	2018. július 1.– 2019. június 2.	Változás (százalék)
Export	Búza (durum és liszt nélkül)	19 291	19 075	98,9
	Árpa	5 273	4 169	79,1
	Kukorica	1 508	2 523	167,3
Import	Búza (durum és liszt nélkül)	3 734	3 859	103,3
	Árpa	442	125	28,3
	Kukorica	16 163	22 262	137,7

Forrás: Európai Bizottság

13. táblázat: **A világ búza- és kukoricamérlege**

						millió tonna	
		USDA		IGC		Tallage	
		2018/2019 ^{a)}	2019/2020 ^{b)}	2018/2019 ^{a)}	2019/2020 ^{b)}	2018/2019 ^{a)}	2019/2020 ^{b)}
BÚZA							
Termelés		732	777	735	762	703	745
Felhasználás		738	759	741	752	722	741
Export		178	184	172	174	156	164
Import		178	184	172	174	156	164
Zárókészlet		275	293	264	274	214	218
KUKORICA							
Termelés		1 119	1 134	1 118	1 125	1 044	1 058
Felhasználás		1 132	1 145	1 145	1 161	1 035	1 043
Export		168	171	162	160	167	163
Import		168	171	162	160	167	163
Zárókészlet		326	315	311	275	295	310

^{a)} Előzetes adat. ^{b)} Előrejelzés.
Forrás: USDA, IGC, Tallage

Olajnövény-piaci jelentés

Az Európai Unióban a *Tallage* elemzői 2 százalékkal kevesebb, 2,7 millió tonna szójabab betakarítását valószínűsítik a 2019/2020. gazdasági évben. A szójabab legközelebbi lejáratra szóló jegyzése 320 dollár (USD)/tonna fölé emelkedett a chicagói árutőzsdén (CME/CBOT) május utolsó napjaiban. Magyarországon a NAIK AKI PÁIR adatai szerint átlagosan 132,9 ezer forint/tonna körüli áfa és szállítási költség nélküli áron értékesítették a feldolgozók a full-fat szóját május harmadik hetében.

Az uniós gazdák 17,8 millió tonna (–6 százalék) repcemagot takaríthatnak be az idén. Az egy évvel korábbinál kevesebb terményt arathatnak Franciaországban (3,8 millió tonna), Németországban (3,1 millió

tonna), az Egyesült Királyságban (1,9 millió tonna) és Romániában (800 ezer tonna) (*Tallage*). A repcemag legközelebbi lejáratra szóló jegyzése 372 euró/tonnáig emelkedett a párizsi árutőzsdén (*Euronext/MATIF*) május második felében. Magyarországon a repcemag áfa és szállítási költség nélküli termelői ára átlagosan 110 ezer forint/tonna volt május harmadik hetében a NAIK AKI PÁIR adatai szerint. Ez az árszint az egy évvel korábbit 1 százalékkal haladta meg.

A napraforgómag (magas olajsavas napraforgó-maggal együtt) átlagosan 105,9 ezer forint/tonnáért cserélt gazdát május harmadik hetében a NAIK AKI PÁIR adatai szerint.

14. táblázat: A napraforgómag és a repcemag heti termelői ára Magyarországon

	HUF/tonna		
	2019. 21. hét	2019. 21. hét/2018. 21. hét (százalék)	2019. 21. hét/2019. 20. hét (százalék)
Napraforgómag	105 887	119	112
Repcemag	110 034	101	103

Megjegyzés: A termelői ár az áfát és a szállítási költséget nem tartalmazza.
Forrás: NAIK AKI PÁIR

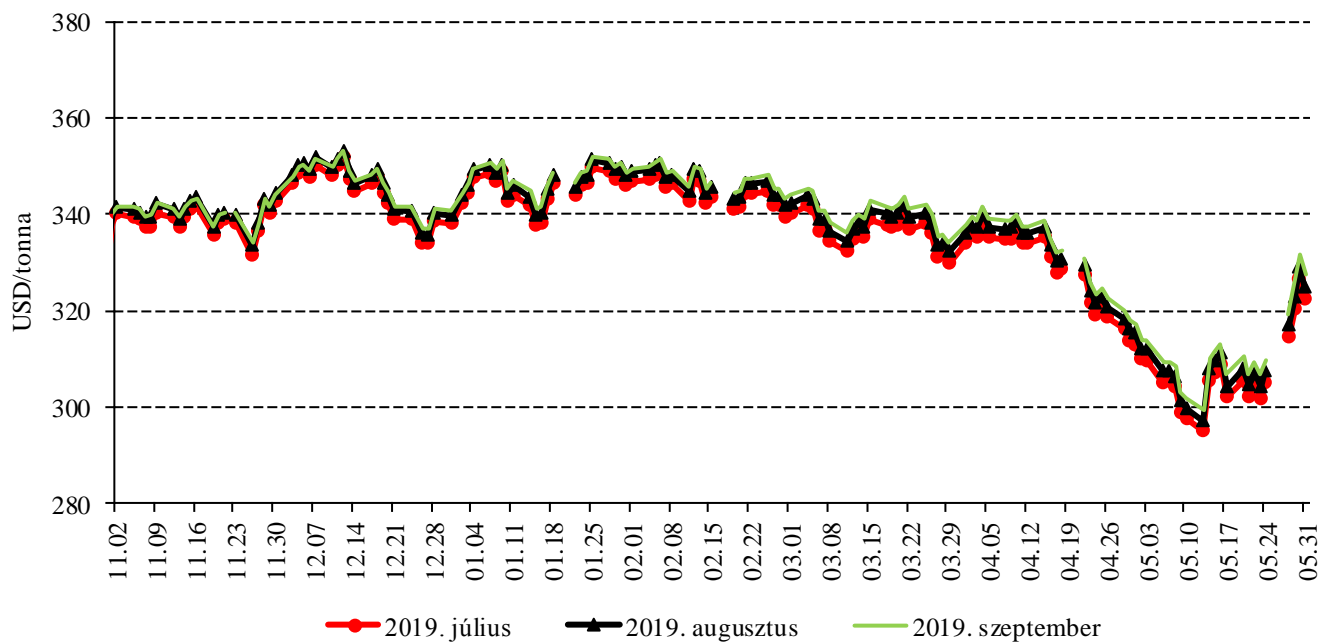
15. táblázat: Az olajmagok legközelebbi lejáratra szóló jegyzése a hazai és a nemzetközi tőzsdéken

		Szállítási határidő	Mértékegység	2019. 05. 29.	2019. 05. 30.	2019. 05. 31.
Budapesti Értéktőzsde (BÉT)	Napraforgómag	–	HUF/tonna	–	–	–
	Repcemag	–	HUF/tonna	–	–	–
Párizsi árutőzsde (Euronext/MATIF)	Repcemag	2019. augusztus	EUR/tonna	371	372	370
Chicagói árutőzsde (CME/CBOT)	Szójabab	2019. július	USD/tonna	320	327	322

Megjegyzés: A napraforgómagot 2017. október 2., a repcemagot 2017. szeptember 1. óta nem jegyzi a BÉT-en.
Forrás: BÉT, Euronext, CME Group

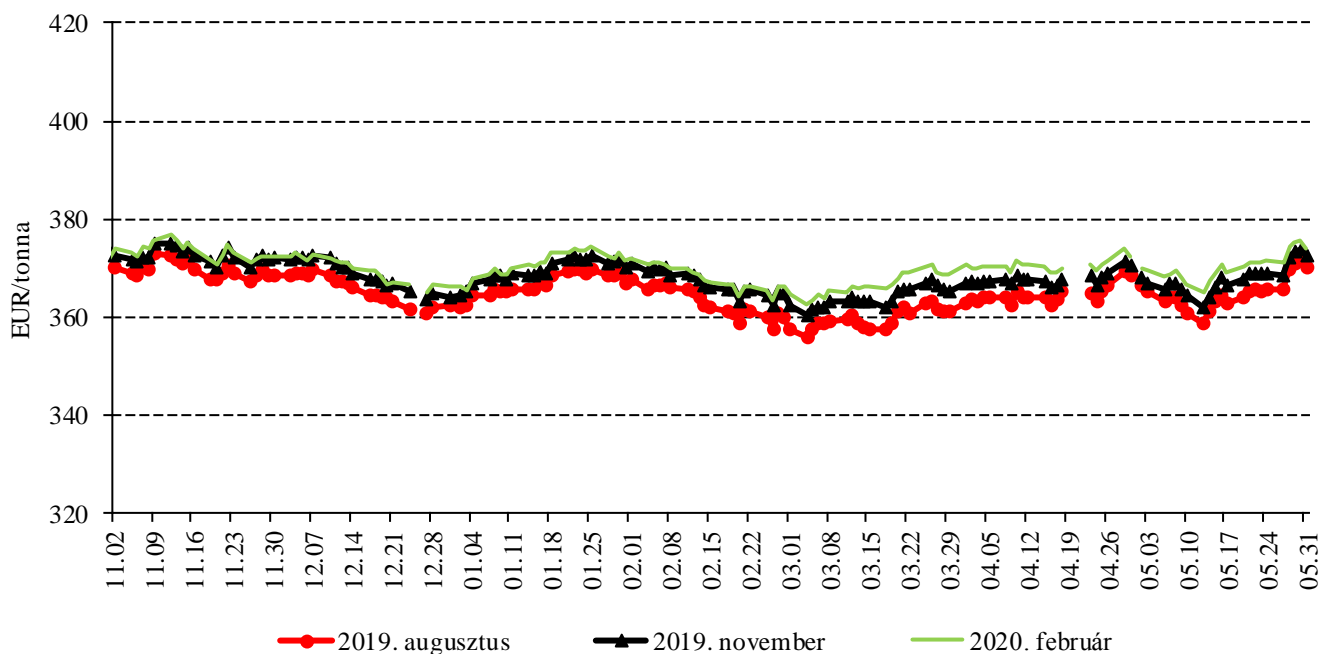
Az olajmagok és származékaik jegyzése

7. ábra: A szójabab különböző határidőre szóló jegyzése a chicagói árutőzsdén (2018–2019)



Forrás: CME Group

8. ábra: A repcemag különböző határidőre szóló jegyzése a párizsi árutőzsdén (2018–2019)



Forrás: Euronext

16. táblázat: **Az olajmagok és származékaik jegyzése a párizsi és a chicagói árutőzsdén (2019. május 31.)**

Euronext/MATIF, Párizs			
	Szállítási határidő	EUR/tonna	HUF/tonna
REPCEMAG	2019. augusztus	370	120 302
	2019. november	373	121 033
	2020. február	374	121 520
	2020. május	374	121 358
	2020. augusztus	361	117 377
	2020. november	366	118 839
CME/CBOT, Chicago			
	Szállítási határidő	USD/tonna	HUF/tonna
SZÓJABAB	2019. július	322	93 984
	2019. augusztus	325	94 713
	2019. szeptember	328	95 485
	2019. november	332	96 875
	2020. január	337	98 097
	2020. március	339	98 697
SZÓJADARA	2019. július	354	103 197
	2019. augusztus	356	103 649
	2019. szeptember	357	104 130
	2019. október	359	104 675
	2019. december	363	105 736
	2020. január	364	106 024

Forrás: Euronext, CME Group

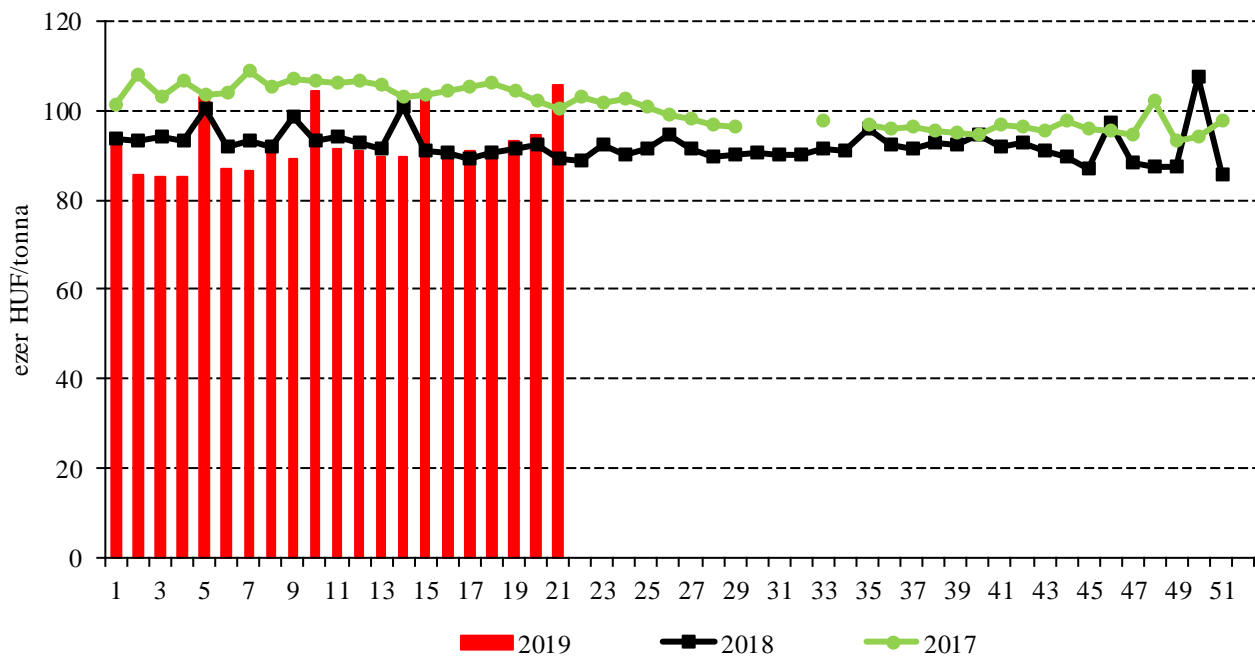
17. táblázat: **A növényolajok és származékaik jegyzése Olaszországban és Ausztriában (2019. május 28.)**

Termék	Ország	EUR/tonna	HUF/tonna
Napraforgóolaj (nyers)	Olaszország	638	208 080
Napraforgóolaj (finomított)		788	257 040
Szójaolaj (nyers)		643	209 712
Szójaolaj (finomított)		703	229 296
Napraforgódara	Ausztria	225	73 634
Repcedara		240	78 542

Forrás: Associazione Granaria di Milano, BLPW

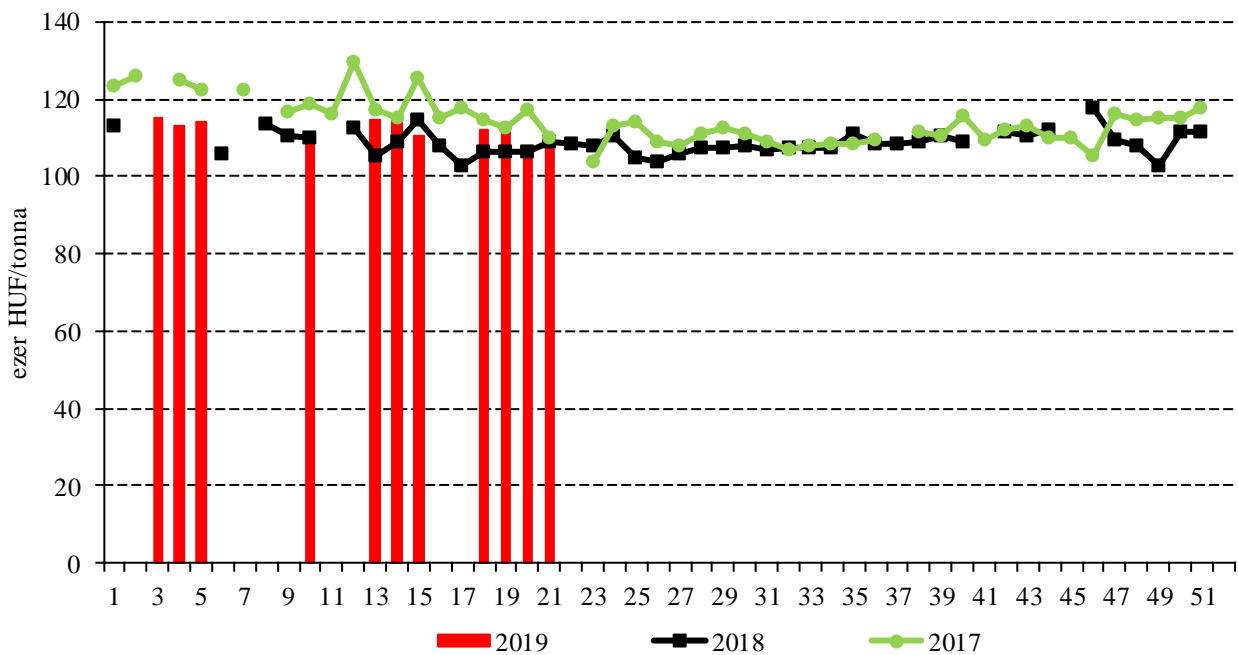
Termelői és kikötői árak

9. ábra: A napraforgómag heti termelői ára Magyarországon (2017–2019)



Forrás: NAIK AKI PÁIR

10. ábra: A repcemag heti termelői ára Magyarországon (2017–2019)



Forrás: NAIK AKI PÁIR

18. táblázat: Az olajmagok és származékaik nemzetközi és európai kikötői ára

		USD/tonna				
		2019. 05. 12.	2019. 05. 18.	2019. 05. 25.	2019. 06. 01.	
SZÓJA	BAB	USA FOB NOLA	315	322	325	347
		Brazília FOB	315	334	346	360
		EU CIF, USA-ból	n. a.	n. a.	n. a.	n. a.
		EU CIF Brazíliából	n. a.	n. a.	n. a.	n. a.
		Fekete-tenger FOB	n. a.	n. a.	n. a.	n. a.
		Argentína, Up River FOB	308	321	327	n. a.
	DARA	EU CIF Rotterdam	n. a.	n. a.	n. a.	n. a.
OLAJ	EU FOB	n. a.	n. a.	n. a.	n. a.	
REPCE		Franciaország FOB Rouen	412	411	411	n. a.
		EU, 00 CIF Hamburg	n. a.	n. a.	n. a.	n. a.
	MAG	Ausztrália FOB	399	407	410	n. a.
		Kanada FOB	344	351	355	n. a.
		Ukrajna FOB	408	408	410	n. a.
	DARA	EU FOB Hamburg	n. a.	n. a.	n. a.	n. a.
	OLAJ	EU FOB Hollandia	n. a.	n. a.	n. a.	n. a.
NAPRAFORGÓ		EU CIF Amszterdam	n. a.	n. a.	n. a.	n. a.
	MAG	EU FOB Bordeaux	383	383	383	n. a.
		Ukrajna FOB	360	360	355	n. a.
	DARA	Ukrajna DAF	n. a.	n. a.	n. a.	n. a.
		Ukrajna FOB	200	205	208	210
	OLAJ	EU FOB Rotterdam	n. a.	n. a.	n. a.	n. a.
		Fekete-tenger FOB	n. a.	n. a.	n. a.	n. a.
NYERS PÁLMAOLAJ	EU CIF	n. a.	n. a.	n. a.	n. a.	

Megjegyzés: FOB – Free on Board (kölségmentesen a hajó fedélzetére – megjelölt elhajozási kikötő), DAF – Delivered at Frontier (határra szállítva); CIF – Cost, Insurance and Freight (kölség, biztosítás és fuvardíj – megnevezett rendeltetési kikötő);
n. a. – nincs adat.

Forrás: APK-Inform, Hammersmith, Oil World, Európai Bizottság, IGC

Olajmagpiaci információk

19. táblázat: A növényolajok és származékaik feldolgozói értékesítési ára Magyarországon

Megnevezés	Mértékegység	2018. 21. hét	2019. 20. hét	2019. 21. hét	2019. 21. hét/ 2018. 21. hét	2019. 21. hét/ 2019. 20. hét
					(százalék)	(százalék)
Nyers napraforgóolaj	tonna	52	...	3 043	5 893	...
	HUF/tonna	217 576	...	197 885	91	...
Napraforgódara	tonna	4 374	12 231	9 287	212	76
	HUF/tonna	52 649	67 095	66 964	127	100
Nyers repceolaj	tonna	–	–	–	–	–
	HUF/tonna	–	–	–	–	–
Repcedara	tonna	852	2 307	826	97	36
	HUF/tonna	65 100	68 670	68 208	105	99

... = Adatvédelmi korlátok miatt nem közölhető adat.

Forrás: NAIK AKI PÁIR

20. táblázat: A full-fat szója, a szójadara és a szójaolaj feldolgozói értékesítési ára Magyarországon

	Mértékegység	2019. 20. hét	2019. 21. hét
		tonna	118
Full-fat szója	HUF/tonna	131 599	132 869
	tonna
Szójadara	HUF/tonna
	tonna	...	–
Szójaolaj	HUF/tonna	...	–

... = Adatvédelmi korlátok miatt nem közölhető adat.

Megjegyzés: Full-fat szója: 33% fehérje, 12% olaj, max. 12% víz. Szójadara: Low-Pro, Mid-Pro, High-Pro összesítve. Az ár az áfát és a szállítási költséget nem tartalmazza.

Forrás: NAIK AKI PÁIR

21. táblázat: Az importból származó szójabab és szójadara behozatali ára Magyarországon

	Mértékegység	2019. április	
		Szállítás ideje: 2019. április–2019. június	
Szójabab (GM-mentes)	tonna
	HUF/tonna
Szójadara (GM) ^{a)}	tonna	2 250	...
	HUF/tonna	99 444	...
Szójadara (GM-mentes)	tonna
	HUF/tonna

... = Adatvédelmi korlátok miatt nem közölhető adat.

^{a)} Származási ország: GM szójadara (FCA Koper) – Brazília/nem jelölt

Forrás: NAIK AKI PÁIR

22. táblázat: **Az olajmagok és származékaik külkereskedelme Magyarországon**

ezer tonna

		2018. január–március	2019. január–március	Változás (százalék)
Export	1205 Repcemag	183,35	250,70	136,7
	1206 Napraforgómag	108,40	214,84	198,2
	2304 Szójadara	34,54	30,21	87,5
Import	1205 Repcemag	10,86	4,08	37,6
	1206 Napraforgómag	54,37	20,95	38,5
	2304 Szójadara	105,71	111,14	105,1

Forrás: KSH

23. táblázat: **A világ olajmagnyerlege**

millió tonna

	USDA		Oil World		Tallage	
	2018/2019 ^{a)}	2019/2020 ^{b)}	2017/2018 ^{a)}	2018/2019 ^{b)}	2018/2019 ^{a)}	2019/2020 ^{b)}
SZÓJABAB						
Termelés	362	356	342	360	361	349
Felhasználás	302	308	343	345	348	353
Export	150	151	152	151	152	150
Import	150	151	155	150	152	150
Zárókészlet	113	113	94	109	119	115
REPCEMAG						
Termelés	73	75	67	65	73	73
Felhasználás	72	72	64	64	72	73
Export	16	17	16	16	15	17
Import	15	16	16	16	15	17
Zárókészlet	8	9	9	10	8	8
NAPRAFORGÓMAG						
Termelés	52	51	49	53	52	50
Felhasználás	51	51	49	53	52	51
Export	2	3	3	3	3	3
Import	2	2	3	3	3	3
Zárókészlet	3	3	4	4	4	4

^{a)} Előzetes adat.^{b)} Előrejelzés.

n. a. – nincs adat.

Forrás: USDA, Oil World, Tallage

