

VI. évfolyam 5. szám 2019



STATISZTIKAI JELENTÉSEK

MEZŐGAZDASÁGI INPUTOK HAVI FORGALMA

2019. április

Mezőgazdasági inputok havi forgalma
VI. évfolyam 5. szám 2019

Megjelenik havonta

Szerkesztő

Bábáné Demeter Edit

Szerző

Medináné Lázár Virgilia
lazar.virgilia@aki.naik.hu

Kiadó

NAIK Agrárgazdasági Kutatóintézet
H-1093 Budapest, Zsil utca 3–5.
Telefon: (+36 1) 217-1011
Fax: (+36 1) 217-8111
www.aki.naik.hu
aki@aki.naik.hu
<https://asir.aki.gov.hu>

ISSN 1418 2130

Ezen kívül figyelmébe ajánljuk az Agrárstatisztikai Információs Osztály adatgyűjtéseinek összefoglalóit, amelyeket az alábbi linken érhet el:

<https://www.aki.gov.hu/agrarstatisztikai-informacios-rendszer>

A kiadványokkal kapcsolatban részletes felvilágosítást ad:

Publikációs Csoport
publikacio@aki.naik.hu
Telefon: (+36 70) 501-1156

Minden jog fenntartva. A kiadvány bármely részének sokszorosítása, adatainak bármilyen formában (nyomtatott vagy elektronikus) történő tárolása vagy továbbítása, illetőleg bármilyen elven működő adatbázis-kezelő segítségével történő felhasználása csak a kiadó előzetes írásbeli engedélyével történhet.

Tartalomjegyzék

Információ az adatfelvételtől.....	3
Általános tudnivalók a mezőgazdasági inputok forgalmazásáról	3
Mezőgazdasági inputok 2019. április havi forgalma.....	4

Információ az adatfelvételről

Az adatfelvétel a 2016. évi CLV. statisztikai törvény felhatalmazása alapján kiadott kormányrendelet előírásai szerint kötelező, figyelemmel az 1185/2009/EK-rendeletre. Az adatok összesítése után a kiadvány havonta jelenik meg. A statisztikai jelentés célja, hogy a hazai mezőgazdasági inputok havi forgalmáról (értékbeni) átfogó képet nyújtson a szakmai érdeklődők számára. Az Agrárgazdasági Kutató Intézet az Országos Statisztikai Adatfelvételi Program (OSAP) keretében gyűjti az információkat. A termelőeszközök (inputok) áruforgalmi jelentése című adatgyűjtés több mint 25 éve kezdődött.

Eleinte a tárgyidőszakban forgalmazott mezőgazdasági gép, alkatrész, műszaki áru, műtrágya, növényvédő szer (áfa nélküli folyó eladási ár szerinti) értékét figyeltük meg, valamint a zárókészletek alakulását értékben. Az adatszolgáltatói teher csökkentése érdekében 2008-tól az adatgyűjtés gyakorisága haviról negyedévesre változott, majd 2014 januárjától a megfigyelési kör szűkítésével visszatértünk a havi rendszerességre (műtrágya, növényvédő szer, mezőgazdasági gépek). 2017-től a gépértékesítésre vonatkozó adatok a negyedéves jelentésből kerülnek publikálásra.

Általános tudnivalók a mezőgazdasági inputok forgalmazásáról

Adatszolgáltatásra 16 mezőgazdasági inputforgalmazással foglalkozó vállalkozás került kijelölésre 2019. évre vonatkozóan, amelyek 89 százaléka küldte be a tárgyidőszakra vonatkozó forgalmi adatait. Az adatfelvétel során beérkezett adatok csak a mezőgazdasági végfelhasználóknak értékesített inputok volumenét és

forgalmi értékét tartalmazzák. A megfigyelt termékek (műtrágya, növényvédő szer) körét úgy alakítottuk ki, hogy a leggyakrabban felhasznált kemikáliák kerüljenek be a felmérésbe. Az adatszolgáltatásra kijelölt vállalkozások a műtrágya- és növényvédőszer-piac értékesítési volumenét közel 80 százalékban fedik le.

Mezőgazdasági inputok 2019. április havi forgalma

A megfigyelt egyszerű műtrágyák értékesített mennyisége 54 százalékkal esett vissza 2019 áprilisában az előző hónaphoz képest. Ezzel szemben az összetett műtrágyák forgalma a duplájára növekedett a tárgyhónapban 2019 márciusához viszonyítva. A legkeresettebb termék áprilisban is a mészammon-salétrom (MAS) volt, a megfigyelt termékek forgalmának 82 százalékát adta. Az ammónium-nitrát felhasználása 1:10-hez alakult a MAS javára. Az előző év ugyanazon időszakához

képest mintegy 30 százalékkal többet forgalmaztak a kereskedők műtrágyából idén áprilisban, ez alól kivétel a kálium-klorid és az NPK 15-15-15, ezeknél a termékeknel csökkenés volt tapasztalható. Az értékesítési árak a szuperfoszfát és a kálium-klorid kivételével mérséklődtek (1-8 százalékkal) az egy hónappal korábbihoz képest. Ezzel szemben 2018 áprilisához viszonyítva az értékesítési árak az ammónium-nitrát kivételével emelkedtek (2-19 százalékkal) (1. táblázat, 1. és 2. ábra).

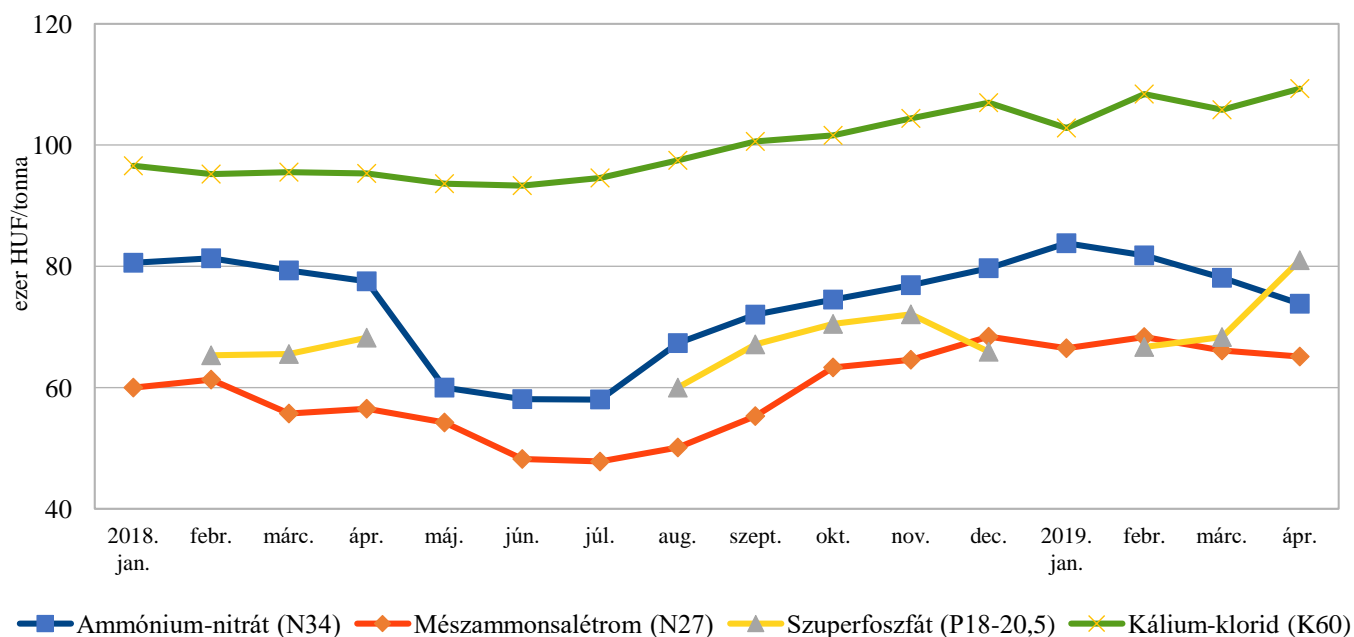
1. táblázat: Egyes mezőgazdasági inputok értékesítési átlagárának (áfa nélkül) alakulása

Megnevezés	2019. március	2019. április	2019. április/ 2019. március (százalék)	2019. április/ 2018. április (százalék)
Műtrágyafélék (HUF/tonna)				
Ammónium-nitrát (N34)	78 146	73 805	94,4	95,3
Mészammon-salétrom (MAS)	65 728	65 103	99,0	115,2
Szuperfoszfát (P18-20,5)	60 619	80 989	133,6	118,8
Kálium-klorid (K60)	105 788	109 343	103,4	114,7
MAP (NP 11:52)	142 563	139 484	97,8	111,7
NPK 15:15:15	111 126	102 428	92,2	105,7
Növényvédő szerek (HUF/kg, HUF/liter)				
Gombaölő szerek				
Cherokee 5 liter	5 608	5 248	93,6	108,5
Pictor SC 1 liter	27 080	25 695	94,9	104,2
Tango Star 5 liter	6 783	6 705	98,9	101,4
Vitavax 2000 20 liter	2 446	2 525	103,2	110,9
Rovarölő szerek				
Biscaya 3 liter	15 158	15 895	105,0	105,3
Force 1,5 G 20 kg	1 794	1 800	100,3	105,0
Karate Zeon 5 CS 1 liter	14 134	13 966	98,8	106,9
Nurelle-D 50/500 EC 1 liter	6 436
Gyomirtó szerek				
Gardoprim Plus Gold 20 liter	3 563	3 594	100,9	101,9
Laudis 5 liter	7 600	7 816	102,8	108,5
Lumax SE 5 liter	3 823	4 306	114,5	107,7
Pulsar 40 5 liter	12 452	12 436	100,2	104,4
Reglone Air 5 liter	3 899	3 751	96,2	55,3
Roundup Mega 20 liter	1 975	1 945	98,5	102,9
Wing-P 10 liter	3 288	3 364	102,3	103,2

... = adatvédelmi korlátok miatt nem közölhető adat.

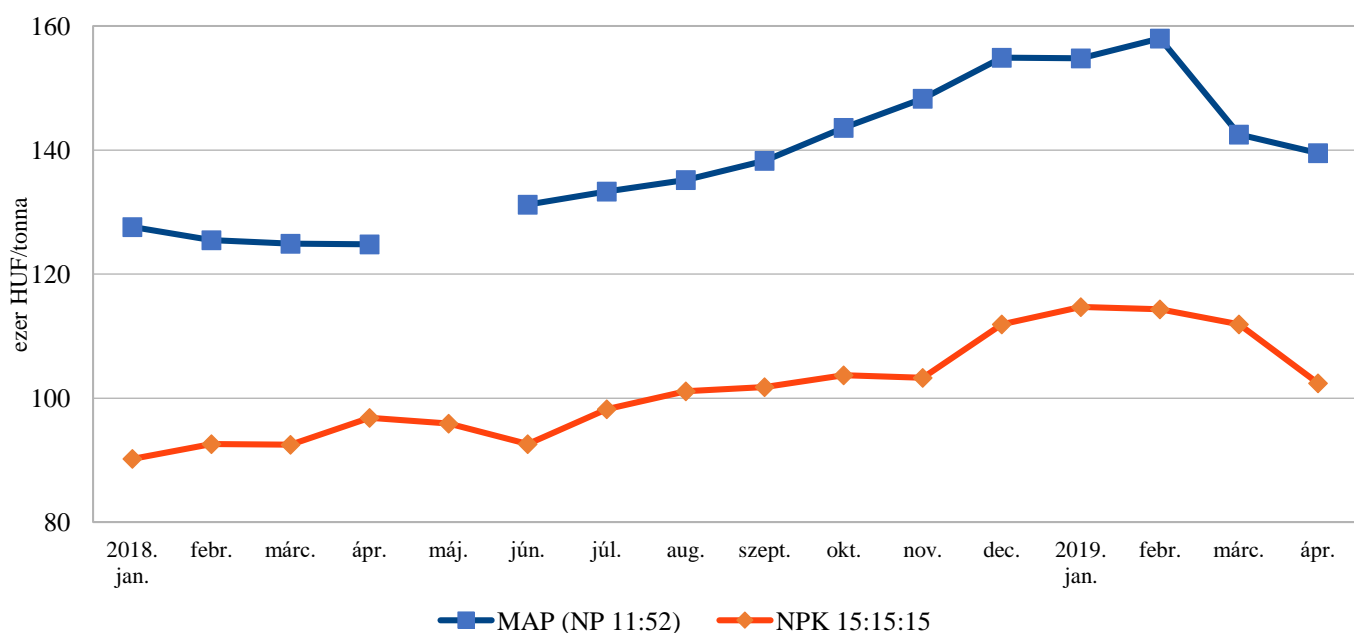
Forrás: NAIK AKI ASIR

1. ábra: Az egyszerű műtrágyák értékesítési ára (áfa nélkül) (2018–2019)



Forrás: NAIK AKI ASIR

2. ábra: Az összetett műtrágyák értékesítési ára (áfa nélkül) (2018–2019)



Forrás: NAIK AKI ASIR

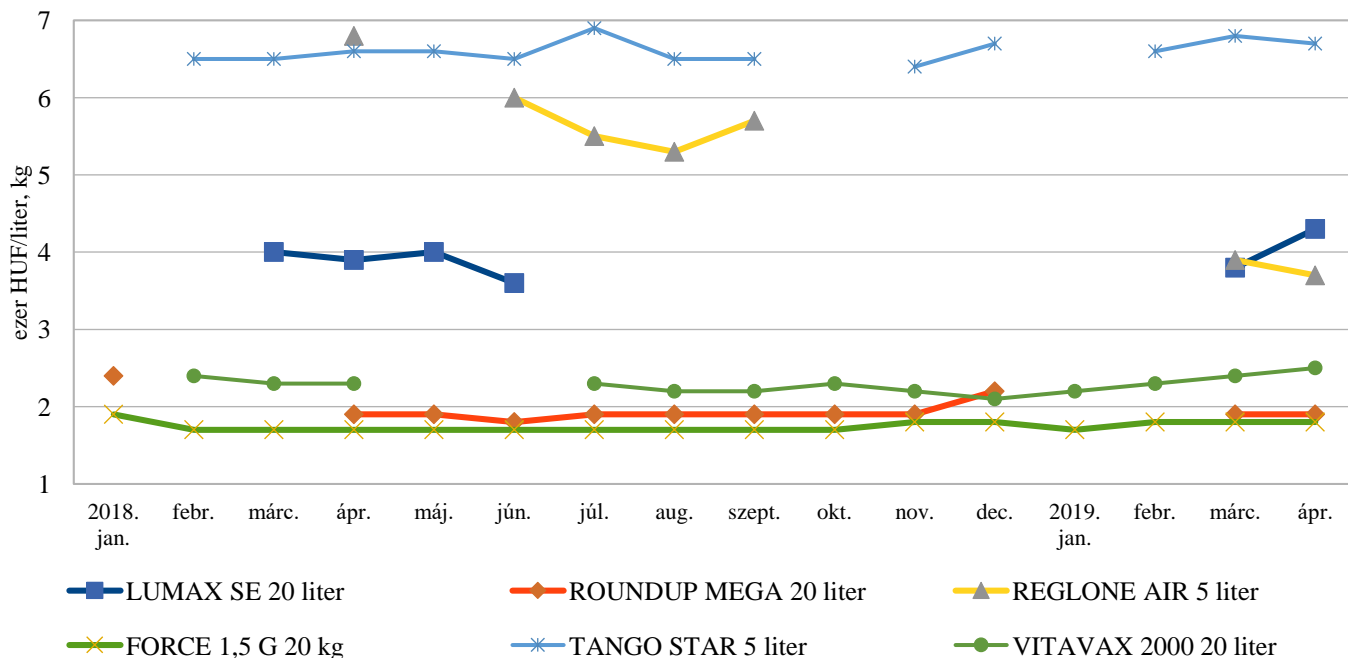
A növényvédő szerek iránti kereslet tovább fokozódott a tárgy hónapban az előző hónaphoz képest. Az elmúlt év azonos időszakához viszonyítva kevesebb volumen fogyott a különböző szerekből. Amennyiben eltekintünk a talajfertőtlenítő szerek forgalmától, abban az esetben a rovarölő szerek iránti kereslet közel 7 százalékkal volt nagyobb idén áprilisban, mint tavaly

ilyenkor. A gyomirtó és a gombaölő szerek értékesített mennyisége viszont 30 százalékkal múlta alul a múlt áprilist. Az egyelőre korábbi hónaphoz képest 2019 áprilisában rovarölőkből és gombaölőkből majdnem a háromszorosa került értékesítésre, míg gyomirtó szerekből bő kétszerese. Az előző év azonos időszakához képest idén áprilisban a gyomirtó szerek értékesítési ára a

forgalom növekedésével párhuzamosan 1-15 százalékkal emelkedett (a Reglone Air és a Roundup Mega kivételével), a rovarölőknél a Biscaya kivételével nem változtak vagy csökkentek (1-17 százalékkal) az árak,

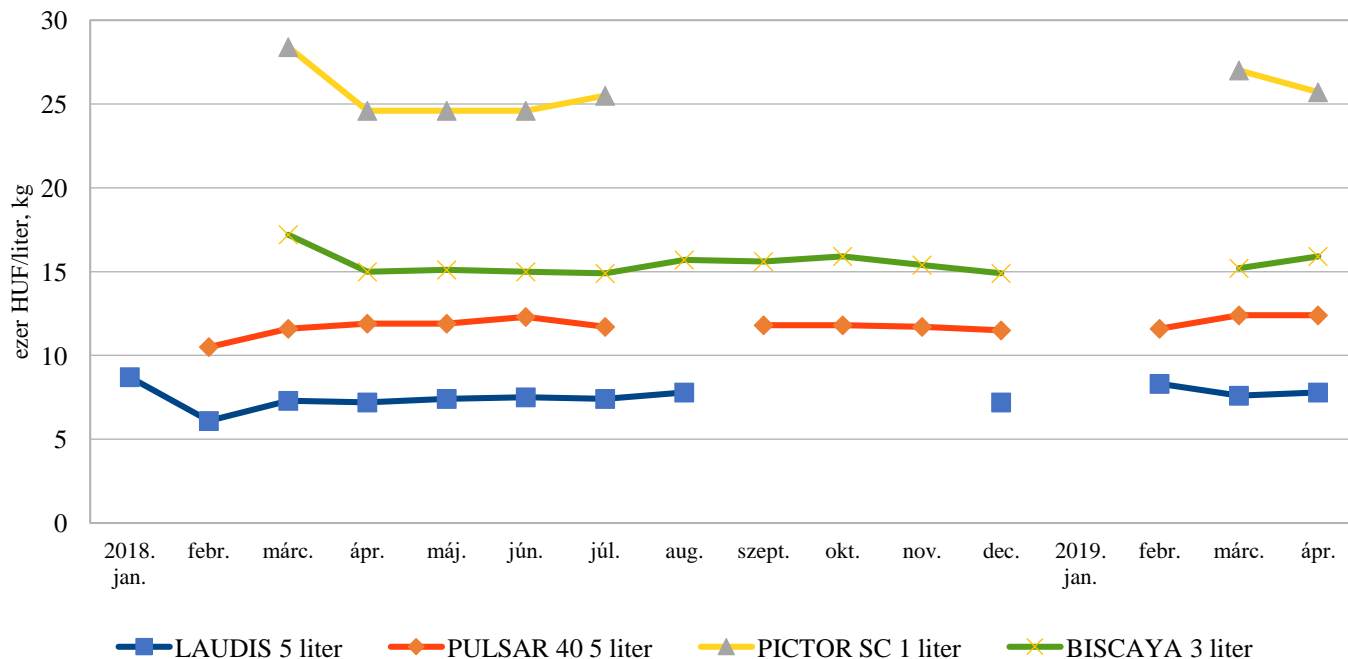
míg a gombaölőké inkább csökkent a Vitavax 2000-t kivéve. 2019 áprilisához képest az árak emelkedtek idén áprilisban (1-11 százalékkal), csak a Reglone Air ára esett vissza a felére. (3. és 4. ábra).

3. ábra: Egyes növényvédő szerek értékesítési ára (áfa nélkül) 1. (2018–2019)



Forrás: NAIK AKI ASIR

4. ábra: Egyes növényvédő szerek értékesítési ára (áfa nélkül) 2. (2018–2019)



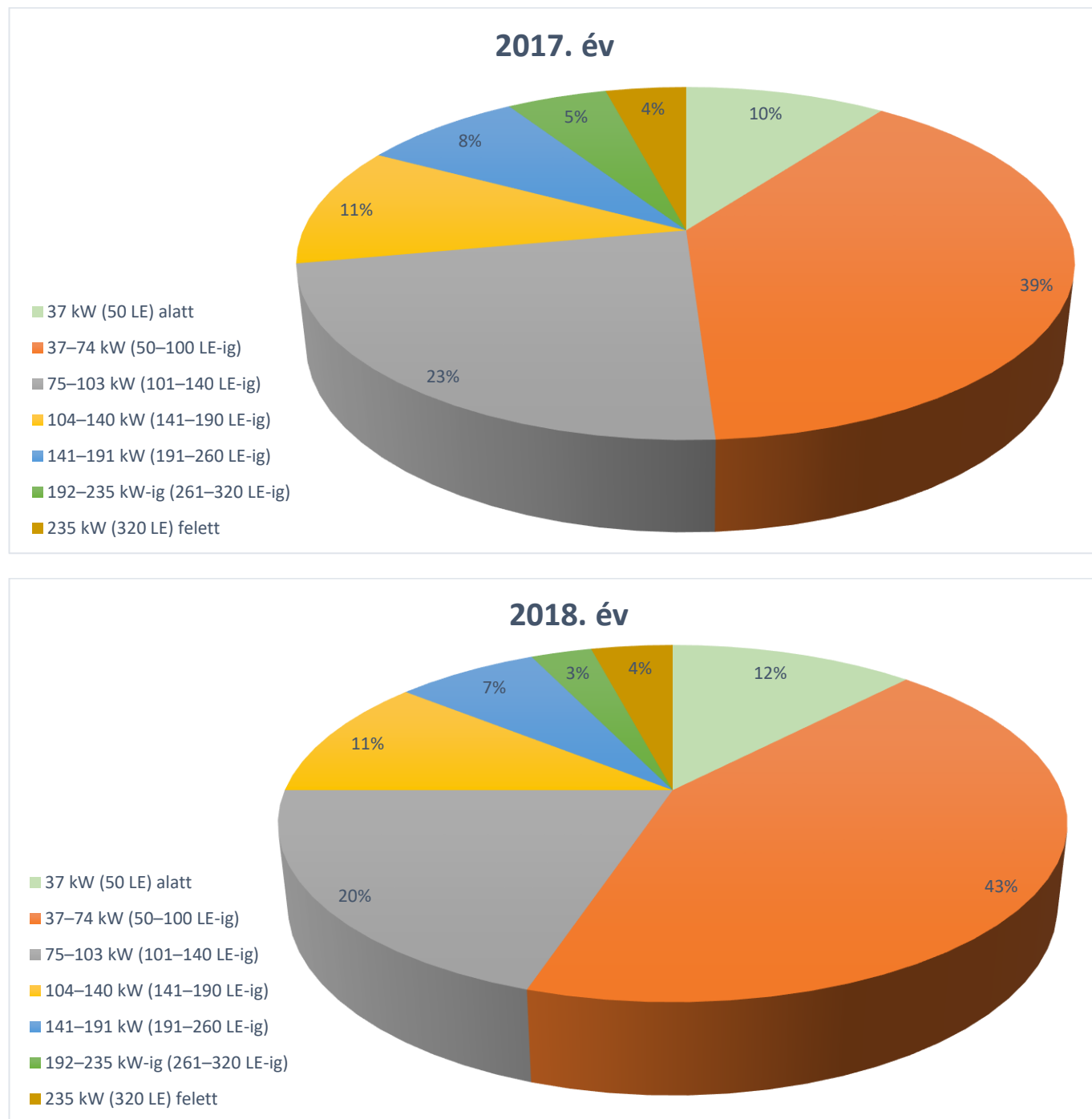
Forrás: NAIK AKI ASIR

A mezőgazdasági gépberuházások értékének 55 százalékát az erőgépek, 45 százalékát pedig a munkagépek és az egyéb gépek adták. A teljes értékesítésen belül a traktorok 34százalékos, a gabonakombájnok 12 százalékos arányt képviseltek. A traktoreladások 7 százalékkal növekedtek 2018-ban az egy évvel korábbihoz viszonyítva: a kerekes és gumihevederes járószerkezetű

traktorokból 3174-et értékesítettek.

Az eladott kerekes traktorok között a legnagyobb részarányt az 50–100 LE kategória képviselte, ezekből 1356 talált gazdára (+18 százalék) 2018-ban. A 101–140 LE, valamint a 191 LE feletti traktorok keresletében némi visszaesés tapasztalható.

5. ábra: A traktorok teljesítmény szerinti megoszlása, (2017–2018)



Forrás: NAIK AKI ASIR

