

XXIII. évfolyam, 10. szám, 2019



AGRÁRPIACI JELENTÉSEK

ZÖLDSÉG, GYÜMÖLCS ÉS BOR

NAIK Agrárgazdasági Kutatóintézet

Zöldség, Gyümölcs és Bor
XXIII. évfolyam, 10. szám, 2019

Megjelenik kéthetente
2019. május 21.

Felelős szerkesztő
Dr. Stummer Ildikó

Szerzők
Isépy Anett
isepy.anett@aki.naik.hu
Losonczy Tünde
losonczy.tunde@aki.naik.hu
Ecsediné Wanek Zsuzsanna
wanek.zsuzsa@aki.naik.hu
Szente-Orbán Csaba

Kiadó
NAIK Agrárgazdasági Kutatóintézet
H-1093 Budapest, Zsil utca 3-5.
Telefon: (+36 70) 501-0446
Fax: (+36 1) 217-8111
<https://aki.naik.hu>
aki@aki.naik.hu
<https://pair.aki.gov.hu>

ISSN 1418 2130

A Zöldség, Gyümölcs és Bor piaci jelentésen kívül
kínáljuk még a Baromfi; Élőállat és Hús; Tej és Tej-
termékek; Gabona és Ipari Növények piaci jelentése-
ket is.

A kiadványokkal kapcsolatban részletes felvilágosítást ad:
Publikációs Csoport
publikacio@aki.naik.hu
Telefon: (+36 70) 501-1156

Minden jog fenntartva. A kiadvány bármely részének sokszorosí-
tása, adatainak bármilyen formában (nyomtatott vagy elektroni-
kus) történő tárolása vagy továbbítása, illetőleg bármilyen elven
működő adatbázis-kezelő segítségével történő felhasználása csak
a kiadó előzetes írásbeli engedélyével történhet.

Tartalomjegyzék

Összefoglaló	3
Zöldség- és gyümölcspiaci jelentés	4
Budapesti nagybani piaci körkép	4
A spárga piaca	6
Európai Unió	6
Magyarország	6
Magyarországi piaci információk	8
Nemzetközi piaci információk	14
Borpiaci jelentés	16

Összefoglaló

A Budapesti Nagybani Piacon a 20. héten a hazai zöldborsó 900 forint/kilogramm, a zöldbab 1600 forint/kilogramm áron jelent meg a kínálatban. A belpiaci fejes saláta 133 (–20 százalék 2018 20. hetéhez képest), a Lollo saláta mindkét színében 167 (–9 százalék) forint/darab áron szerepelt a kínálatban a vizsgált héten.

A fehér spárgát 18 százalékkal (1132 forint/kilogramm), a zöld spárgát 17 százalékkal (1162 forint/kilogramm) alacsonyabb termelői áron kínálták 2019 15–20. hetében az előző év azonos időszakához képest.

Zöldség- és gyümölcspiaci jelentés

Budapesti nagybani piaci körkép

A 20. héten a hazai zöldborsó 900 forint/kilogramm, a zöldbab 1600 forint/kilogramm áron jelent meg a kínálatban. Mindkét hüvelyes ára magasabb volt, mint egy éve: 29, illetve 7 százalékkal. A belpiaci zöldborsó tavaly már a 18. héten, kilogrammonként 1500 forintért bekerült a választékba, majd a 20. héten 700 forintra csökkent a leggyakoribb termelői ára, míg a zöldbab tavaly ugyancsak a 18. héten jelent meg 1850 forint/kilogramm áron, a 20. héten pedig 1500 forintért kínálták.

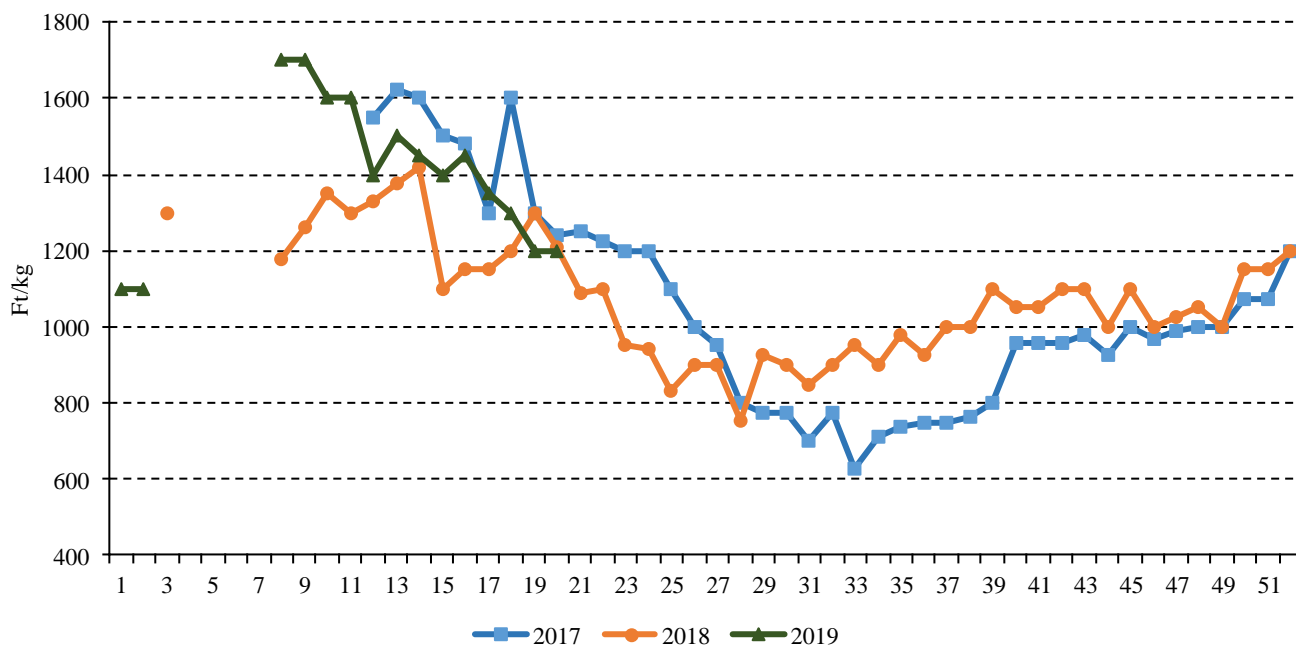
A belpiaci 15 mm-nél nagyobb koktélpáradicsom kilogrammonként 1200 forintért, az egy évvel korábbival csaknem azonos leggyakoribb áron szerepelt a felhozatalban, míg az olaszországi származásút 912 forint/kilogramm áron kínálták. A tölteni való édes paprika a kisebb méretekből 620, míg a 75 mm-nél nagyobb vállátmérőjű méretben 750 forint/kilogramm áron került a választékba. A belpiaci kaliforniai parikát 1100, a Spanyolországból importáltat 1018 forint/kilogramm áron értékesítették.

A belpiaci fejes saláta 133 (–20 százalék 2018 20. hetéhez képest), a Lollo saláta mindkét színében 167 (–9 százalék) forint/darab áron szerepelt a kínálatban a vizsgált héten, a jégsaláta pedig 200 forintért. Ez utóbbi darabára megegyezett a 2018. 20. hetivel.

A zöld spárgát a megfigyelt héten 700, a fehérét 650 forintért értékesítették, ami 22-24 százalékkal volt alacsonyabb a tavaly ilyenkor tapasztalt áránál.

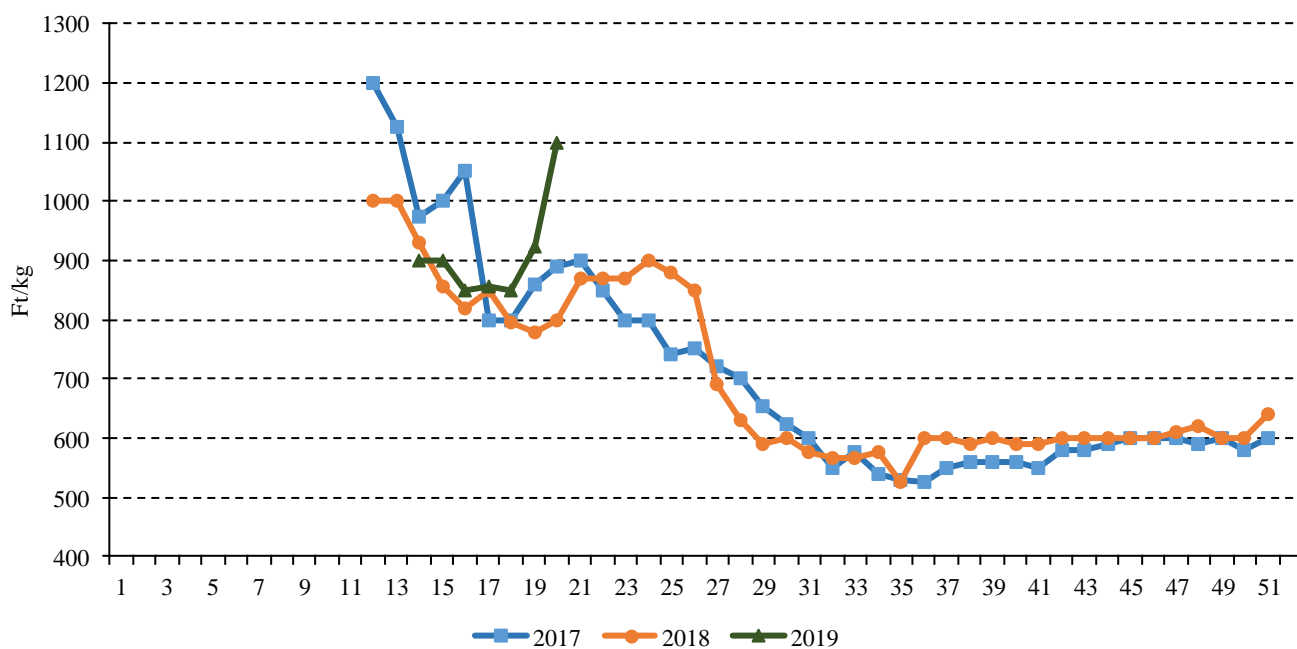
A Budapesti Nagybani Piacon a 20. héten szűkös volt a hazai gyümölcsök választéka. A tárolt almafajtákat 180–205 forint/kilogramm közötti áron kínálták, ami az Idared és a Golden fajtáknál 36-40 százalékkal maradt alatta a 2018. 20. heti árúknak. A szamóca kilogrammonként 1250 forint átlagáron, míg a tisztított dió 2600 forintért került a kínálatba. A szamóca ára a lehűlés hatására a 20. héten meghaladta a két héttel korábbi árát.

1. ábra: A belföldi koktélpáradicsom (15+ mm) heti termelői ára a Budapesti Nagybani Piacon (2017–2019)



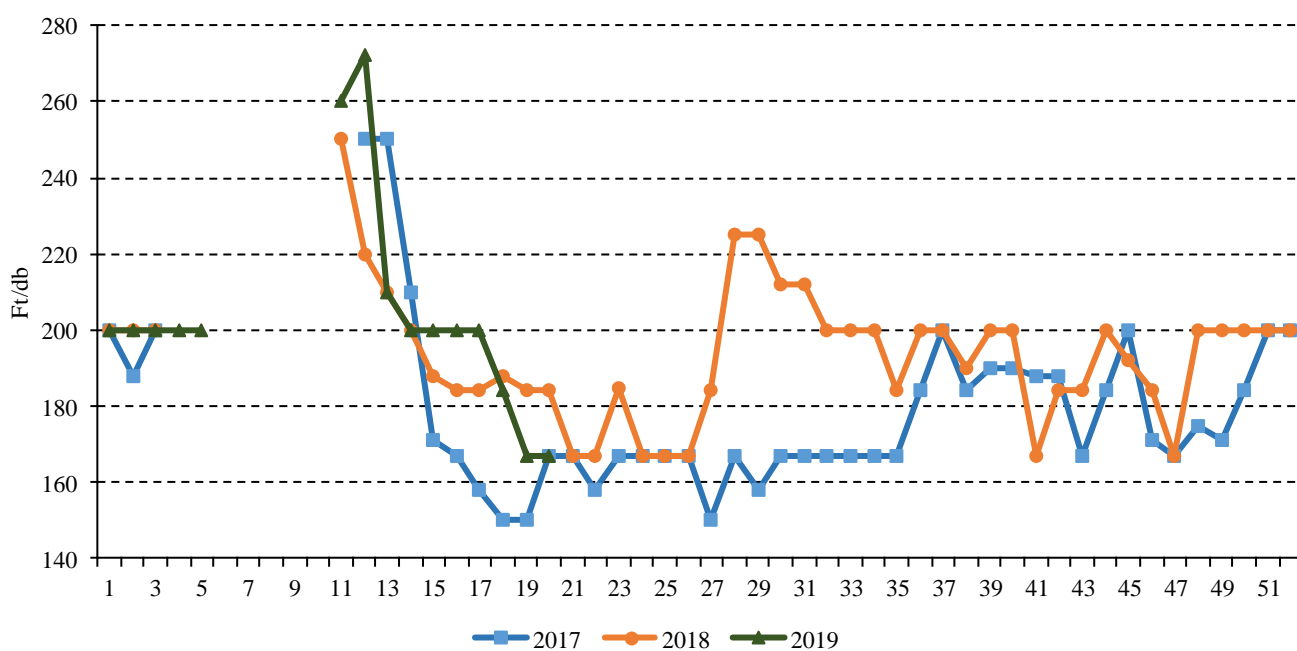
Forrás: NAIK AKI PÁIR

2. ábra: A belföldi kaliforniai paprika heti termelői ára a Budapesti Nagyban Piacon (2017–2019)



Forrás: NAIK AKI PÁIR

3. ábra: A belföldi Lollo Bionda saláta heti termelői ára a Budapesti Nagyban Piacon (2017–2019)



Forrás: NAIK AKI PÁIR

A spárga piaca

Európai Unió

A világon mintegy 8,9 millió tonna spárgát takarítanak be, a legtöbbet Ázsiában (88 százalék) termelik. Az Európai Unióban 308–325 ezer tonna közötti mennyiségben termeltek spárgát az elmúlt években. A legnagyobb termelők Németország, Spanyolország és Olaszország. Európában a szokatlan időjárás miatt 2018-ban egybeért a szezon több országban, így három hétig túlkínálat jellemezte a piacot. Hollandiában friss fogyasztásra a fehér, Olaszországban a zöld spárgát termelik. Spanyolországban a fehér spárgát főleg konzerv formájában, a zöld spárgát frissen fogyasztják. Közép-Európában a fehér spárga a legkedveltebb lágy, enyhén aromás íze miatt. A lila spárga felhasználása fehér rokonával egyező, ugyanakkor markánsabb az íze. Az Európai Unió tagországai közül Németországban a legnagyobb az egy főre jutó spárgafogyasztás (1,7 kilogramm/év), az elmúlt három évben a spárga területe 5 százalékkal nőtt, 2018-ban 23 100 hektárról 129,6 ezer tonna spárgát takarítottak be.

Az Európai Unióban a friss spárgát elsősorban a belső piacon értékesítik. A legnagyobb spárgaexportőrök Hollandia, Spanyolország és Olaszország, amelyek együtt az export több mint 70 százalékát bonyolítják. Spanyolország 20,0 ezerről 23,7 ezer tonnára növelte kiszállításait a tagországok felé 2018-ban. A belső piaci kereskedelemben kerülő spárga legnagyobb vásárlói – volument tekintve – Németország (22,4 ezer tonna) és Franciaország (13,1 ezer tonna) voltak 2018-ban.

A közösség évente 35-42 ezer tonna spárgát importál a harmadik országoktól. A legnagyobb mennyiségben Peruból (2018-ban 32,6 ezer tonna) érkezett spárga, illetve lényegesen kisebb volumenben megjelent a Mexikóból, a Marokkóból és az USA-ból származó spárga is. A közösség határain kívülről érkező spárgát elsősorban

Spanyolország, az Egyesült Királyság és Hollandia vásárolja.

Az Európai Bizottság adatai szerint Hollandiában a spárga nettó termelői ára 4,22 euró/kilogramm volt áprilisban, ez 40 százalékkal alacsonyabb, mint az előző év azonos hónapjában volt.

Magyarország

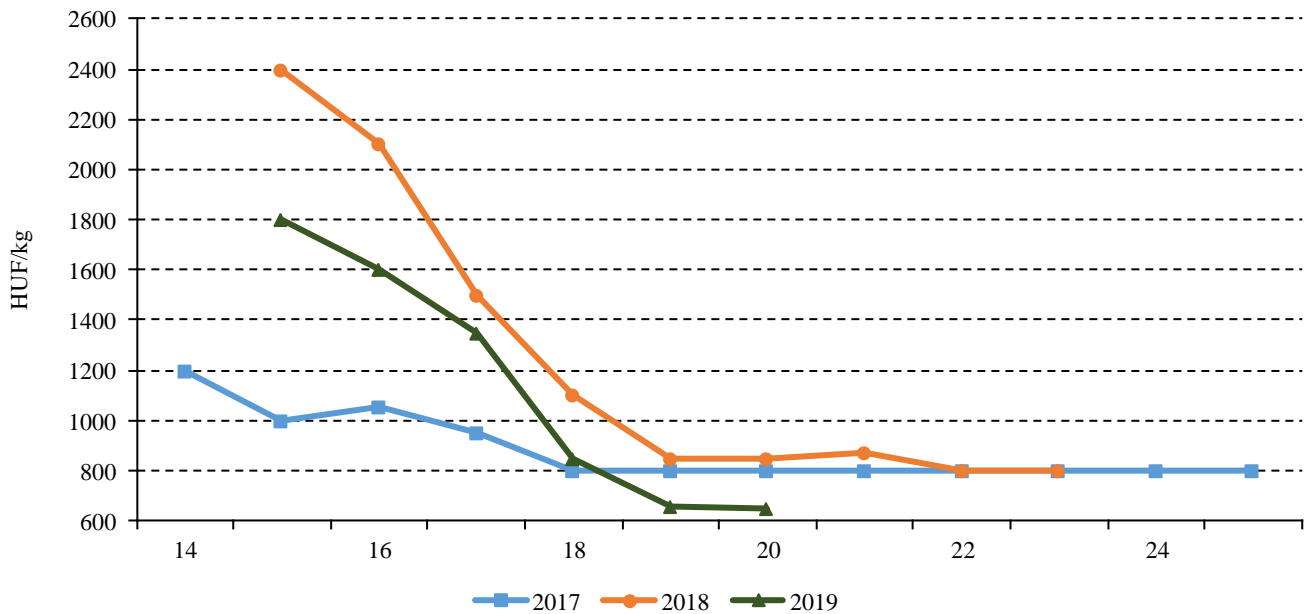
A KSH adatai szerint Magyarországon 1,2-1,5 ezer hektárról 4,9-5,6 ezer tonna spárgát takarítottak be az elmúlt években. A fehér spárgát elsősorban Csongrád, Bács-Kiskun és Tolna megyékben, míg a zöldet Szabolcs-Szatmár-Bereg megyében termesztik nagyobb mennyiségben. A spárga szedése általában április közepén kezdődik és május végéig tart. Szakértők szerint az idén átlagos termés várható.

A spárga hazai fogyasztása alacsony, a termés körülbelül 95 százaléka exportra kerül. A KSH adatai szerint a friss vagy hűtött spárga külkereskedelmi aktívuma 1,84 milliárd forintra csökkent 2018-ban az előző évihez viszonyítva. A kivitel volumenben 12 százalékkal 2,92 ezer tonnára, értékben 24 százalékkal 1,95 milliárd forintra csökkent. A magyarországi spárga legnagyobb vásárlói Németország, Szlovákia és Svájc.

A Budapesti Nagybani Piacon a 15. héten jelent meg a hazai spárga 1800 forint/kilogramm termelői áron. A fehér spárgát 18 százalékkal (1132 forint/kilogramm), a zöld spárgát 17 százalékkal (1162 forint/kilogramm) alacsonyabb termelői áron kínálták 2019 15–20. hetében az előző év azonos időszakához képest.

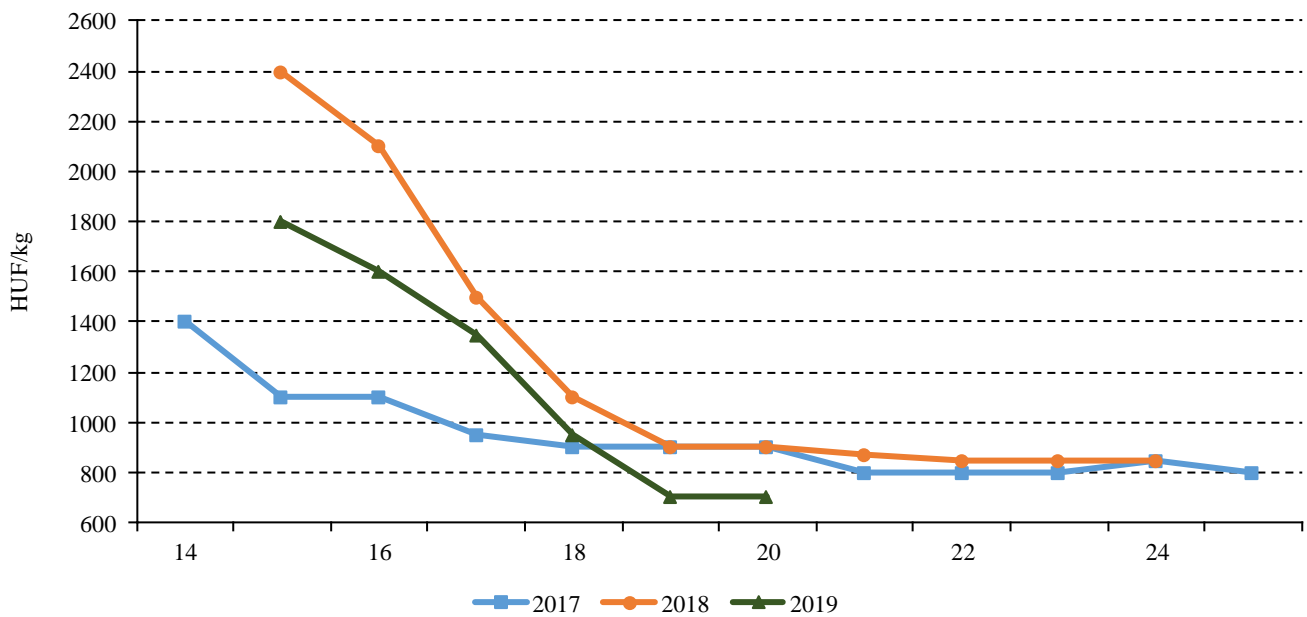
A bécsi nagybani piacon is jelen van a magyar spárga a 15. héttől, amelynek ára a 20. héten 3-3,5 euró/kilogramm volt, az ausztriai (8 euró/kilogramm), a belgiumi (6 euró/kilogramm), valamint az olasz (3,3 euró/kilogramm) termékek mellett.

4. ábra: A belföldi fehér spárga heti termelői ára a Budapesti Nagyban Piacon (2017–2019)



Forrás: NAIK AKI PÁÍR

5. ábra: A belföldi zöld spárga heti termelői ára a Budapesti Nagyban Piacon (2017–2019)



Forrás: NAIK AKI PÁÍR

Magyarországi piaci információk

1. táblázat: Az I. osztályú, belföldi zöldségfélék és gyümölcsök leggyakoribb bruttó termelői ára a Budapesti Nagybani Piacon

Faj	Fajta/Típus	Méret	Mérték-egység	2018. 20. hét	2019. 19. hét	2019. 20. hét	2019. 20. hét/ 2018. 20. hét (százalék)	2019. 20. hét/ 2019. 19. hét (százalék)
Burgonya	Újburgonya	–	HUF/kg	350	325	300	85,7	92,3
	Cherie	–	HUF/kg	160	265	262	164,1	99,1
Paradicsom	Gömb	40–47 mm	HUF/kg	500	340	310	62,0	91,2
		47–57 mm	HUF/kg	525	360	335	63,8	93,1
	Fürtös	47 mm+	HUF/kg	650	445	420	64,6	94,4
		40–47 mm	HUF/kg	670	465	450	67,2	96,8
	Koktél	15 mm–	HUF/kg	1090	1000	920	84,4	92,0
		15 mm+	HUF/kg	1210	1200	1200	99,2	100,0
Paprika	Tölteni való édes	30–70 mm	HUF/kg	575	620	620	107,8	100,0
		70 mm+	HUF/kg	750	750	750	100,0	100,0
	Kaliforniai	70 mm+	HUF/kg	800	925	1100	137,5	118,9
Padlizsán	–	70 mm+	HUF/kg	520	530	565	108,7	106,6
Uborka	Kígyó	400–500 g	HUF/kg	300	300	320	106,7	106,7
	Berakó (fürtös)	6–9 cm	HUF/kg	325	350	350	107,7	100,0
	Berakó (fürtös)	9–14 cm	HUF/kg	320	290	290	90,6	100,0
Sárgadinnye	Zöld húsú	–	HUF/kg	–	–	700	–	–
	Sárga húsú	–	HUF/kg	–	–	700	–	–
Főzőtök	Spárgatök	–	HUF/kg	250	300	320	128,0	106,7
	Cukkini	–	HUF/kg	375	420	430	114,7	102,4
	Bébitök	–	HUF/kg	355	360	440	123,9	122,2
Sárgarépa	–	–	HUF/kg	200	270	280	140,0	103,7
			HUF/kiszerezés	200	190	235	117,5	123,7
Petrezselyem	–	–	HUF/kg	500	1100	1267	253,3	115,2
			HUF/kiszerezés	330	310	330	100,0	106,5
Zeller	Gumós	–	HUF/kg	190	307	328	172,4	106,8
			HUF/db	235	230	250	106,4	108,7
Sóska	–	–	HUF/kg	500	600	600	120,0	100,0
Spenót	–	–	HUF/kg	500	400	390	78,0	97,5
Cékla	–	–	HUF/kg	120	160	165	137,5	103,1
Fejes saláta	–	–	HUF/db	167	150	133	79,6	88,7
Jégsaláta	–	–	HUF/db	200	230	200	100,0	87,0

Faj	Fajta/Típus	Méret	Mérték- egység	2018. 20. hét	2019. 19. hét	2019. 20. hét	2019. 20. hét/ 2018. 20. hét (százalék)	2019. 20. hét/ 2019. 19. hét (százalék)
Lollo Rossa	–	–	HUF/db	184	167	167	91,0	100,0
Lollo Bionda	–	–	HUF/db	184	167	167	91,0	100,0
Fejes káposzta	Fehér	–	HUF/kg	155	260	280	180,7	107,7
	Vörös	–	HUF/kg	165	340	350	212,1	102,9
Kelkáposzta	–	–	HUF/kg	228	300	318	139,6	105,8
Karalábé	–	–	HUF/kg	170	150	180	105,9	120,0
			HUF/db	110	100	100	90,9	100,0
Karfiol	–	16 cm+	HUF/kg	350	365	365	104,3	100,0
Kínai kel	–	–	HUF/kg	200	235	225	112,5	95,7
Brokkoli	–	–	HUF/kg	380	–	600	157,9	–
Retek	Hónapos	–	HUF/kiszerezés	100	142	175	175,0	122,8
	Jégcsap	–	HUF/kg	250	265	305	122,0	115,1
	Müncheneri Sör	–	HUF/kiszerezés	230	290	260	113,0	89,7
Borsó	Zöldborsó	–	HUF/kg	700	–	900	128,6	–
Bab	Zöldbab	–	HUF/kg	1500	–	1600	106,7	–
Vöröshagyma	Barna héjú	40–70 mm	HUF/kg	–	–	300	–	–
	Lila héjú	40–70 mm	HUF/kiszerezés	345	–	340	98,6	–
	Főzőhagyma	–	HUF/kiszerezés	280	300	290	103,6	96,7
	Zöldhagyma	–	HUF/kiszerezés	110	135	130	118,2	96,3
Fokhagyma	–	45 mm+	HUF/kg	1200	–	1000	83,3	–
Póréhagyma	–	–	HUF/db	145	135	150	103,5	111,1
Gomba	Laska	–	HUF/kg	650	725	738	113,5	101,7
Spárga	Fehér	16 mm+	HUF/kg	850	660	650	76,5	98,5
	Zöld	16 mm+	HUF/kg	900	700	700	77,8	100,0
Alma	Granny Smith	65 mm+	HUF/kg	335	205	200	59,7	97,6
	Idared	65 mm+	HUF/kg	280	178	180	64,3	101,4
	Jonagold	65 mm+	HUF/kg	280	182	180	64,3	98,6
	Jonagored	65 mm+	HUF/kg	285	185	182	64,0	98,7
	Starking	65 mm+	HUF/kg	395	215	205	51,9	95,4
	Golden	65 mm+	HUF/kg	310	190	188	60,5	98,7
Szamóca	–	–	HUF/kg	710	1450	1250	176,1	86,2
Dió (tisztított)	–	–	HUF/kg	3000	2600	2600	86,7	100,0

Megjegyzés: A teljes adatbázis megtekinthető a www.aki.gov.hu oldalon.
Forrás: NAIK AKI PÁIR

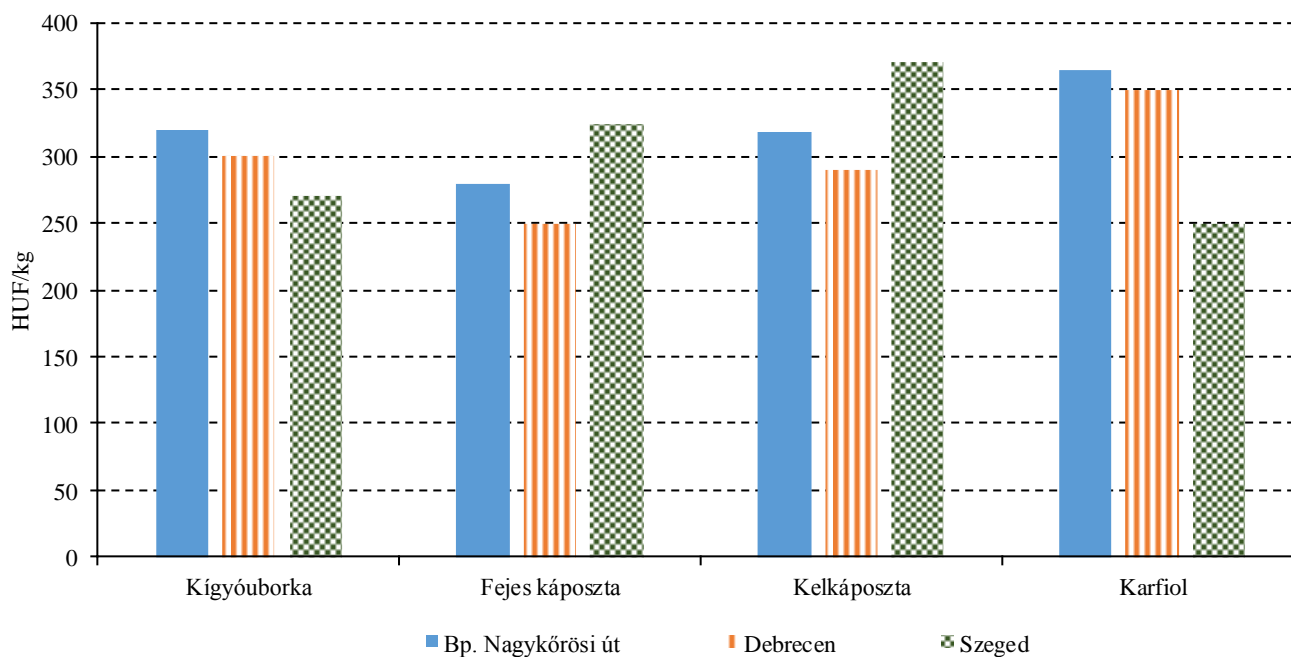
2. táblázat: **Az Európai Unióból és a harmadik országokból származó, I. osztályú zöldségfélék és gyümölcsök leggyakoribb bruttó ára a Budapesti Nagyban Piacon**

Faj	Fajta/ Típus	Méret	Származási hely	Mérték- egység	2018. 20. hét	2019. 19. hét	2019. 20. hét	2019. 20. hét/ 2018. 20. hét (százalék)	2019. 20. hét/ 2019. 19. hét (százalék)
Burgonya	Nem jelölt	–	Franciaország	HUF/kg	106	246	256	241,5	104,1
Paradicsom	Koktél	15 mm+	Olaszország	HUF/kg	878	950	912	103,9	96,0
Paprika	Kaliforniai	70 mm+	Hollandia	HUF/kg	–	1080	–	–	–
			Spanyolország	HUF/kg	687	875	1018	148,1	116,3
Padlizsán	–	70 mm+	Spanyolország	HUF/kg	424	408	492	116,0	120,6
Sárgadinnye	Zöld húsú	–	Olaszország	HUF/kg	–	670	452	–	67,5
Görögdinnye	Magvas-gömb- csíkos	–	Görögország	HUF/kg	320	248	220	68,8	88,7
Görögdinnye	Magvas-hosz- szú-csíkos	–	Marokkó	HUF/kg	330	275	262	79,4	95,3
Főzőtök	Cukkini	–	Spanyolország	HUF/kg	400	390	388	97,0	99,5
			Belgium	HUF/kg	208	195	200	96,2	102,6
Sárgarépa	–	–	Olaszország	HUF /kiszereles	–	280	270	–	96,4
			Hollandia	HUF/kg	–	322	358	–	111,2
Jégsaláta	–	–	Hollandia	HUF/db	–	300	260	–	86,7
			Spanyolország	HUF/db	310	254	250	80,7	98,4
Fejes ká- poszta	Fehér	–	Hollandia	HUF/kg	104	390	400	384,6	102,6
	Vörös	–	Hollandia	HUF/kg	308	414	412	133,8	99,5
Kelkáposzta	–	–	Olaszország	HUF/kg	352	418	356	101,1	85,2
Brokkoli	–	–	Olaszország	HUF/kg	450	752	680	151,1	90,4
Lencse	–	–	Kanada	HUF/kg	480	420	420	87,5	100,0
Vöröshagyma	Barna héjú	40–70 mm	Ausztria	HUF/kg	108	292	290	268,5	99,2
			Hollandia	HUF/kg	–	330	280	–	84,9
	Lila héjú	40–70 mm	Ausztria	HUF/kg	180	308	320	177,8	104,1
			Hollandia	HUF/kg	–	330	310	–	93,9
Fokhagyma	–	45 mm+	Spanyolország	HUF/kg	856	804	800	93,5	99,5
Alma	Granny Smith	65 mm+	Olaszország	HUF/db	–	182	177	–	97,3
Alma	Idared	65 mm+	Lengyelország	HUF/kg	272	170	170	62,5	100,0
Alma	Mutsu	65 mm+	Lengyelország	HUF/kg	–	185	185	–	100,0
Alma	Starking	65 mm+	Olaszország	HUF/db	–	180	174	–	96,7

Faj	Fajta/ Típus	Méret	Származási hely	Mérték- egység	2018. 20. hét	2019. 19. hét	2019. 20. hét	2019. 20. hét/ 2018. 20. hét (százalék)	2019. 20. hét/ 2019. 19. hét (százalék)
Alma	Pink Lady	65 mm+	Olaszország	HUF/db	245	200	200	81,6	100,0
Alma	Nem jelölt	–	Lengyelország	HUF/kg	–	199	200	–	100,5
Körte	Bosc kobak (Alexander)	60–70 mm	Olaszország	HUF/kg	480	562	500	104,2	89,0
Körte	Fétel apát	65–80 mm	Olaszország	HUF/kg	580	652	638	110,0	97,9
Körte	Vilmos	60–75 mm	Argentína	HUF/kg	494	574	573	116,0	99,8
Cseresznye	Nem jelölt	17–20 mm	Görögország	HUF/kg	–	2600	2000	–	76,9
Kajszi	Nem jelölt	30 mm+	Olaszország	HUF/kg	–	–	1200	–	–
			Spanyolország	HUF/kg	1014	1740	1400	138,1	80,5
Őszibarack	Nem jelölt	–	Olaszország	HUF/kg	–	–	618	–	–
			Spanyolország	HUF/kg	948	1060	748	78,9	70,6
Nektarin	Nem jelölt	–	Olaszország	HUF/kg	–	–	642	–	–
			Spanyolország	HUF/kg	961	1110	760	79,1	68,5
Szamóca	–	–	Görögország	HUF/kg	–	648	780	–	120,4
Csemege- szőlő	Fehér	–	Dél-afrikai Köztársaság	HUF/kg	1180	1088	1148	97,3	105,5
	Piros	–	Chile	HUF/kg	–	1130	1130	–	100,0
Citrom	–	53–65mm	Spanyolország	HUF/kg	596	418	450	75,5	107,7
Zöldcitrom	–	–	Mexikó	HUF/kg	1200	976	1040	86,7	106,6
Mandarin	–	54–69mm	Spanyolország	HUF/kg	400	382	416	104,0	109,0
Narancs	Navelina	67–80mm	Spanyolország	HUF/kg	384	404	408	106,3	101,0
	Nem jelölt	–	Egyiptom	HUF/kg	–	350	350	–	100,0
			Görögország	HUF/kg	–	279	280	–	100,4
Grapefruit	–	–	Spanyolország	HUF/kg	384	420	454	118,2	108,1
Kivi	–	–	Olaszország	HUF/kg	–	482	415	–	86,1
	–	–	Spanyolország	HUF/kg	–	–	460	–	–
	–	–	Ecuador	HUF/kg	312	389	390	125,0	100,3
Banán	–	–	Kolumbia	HUF/kg	302	374	380	125,8	101,6
	–	–	Spanyolország	HUF/kg	–	–	390	–	–
Mák	–	–	Cseh köztársaság	HUF/kg	680	1400	1400	205,9	100,0

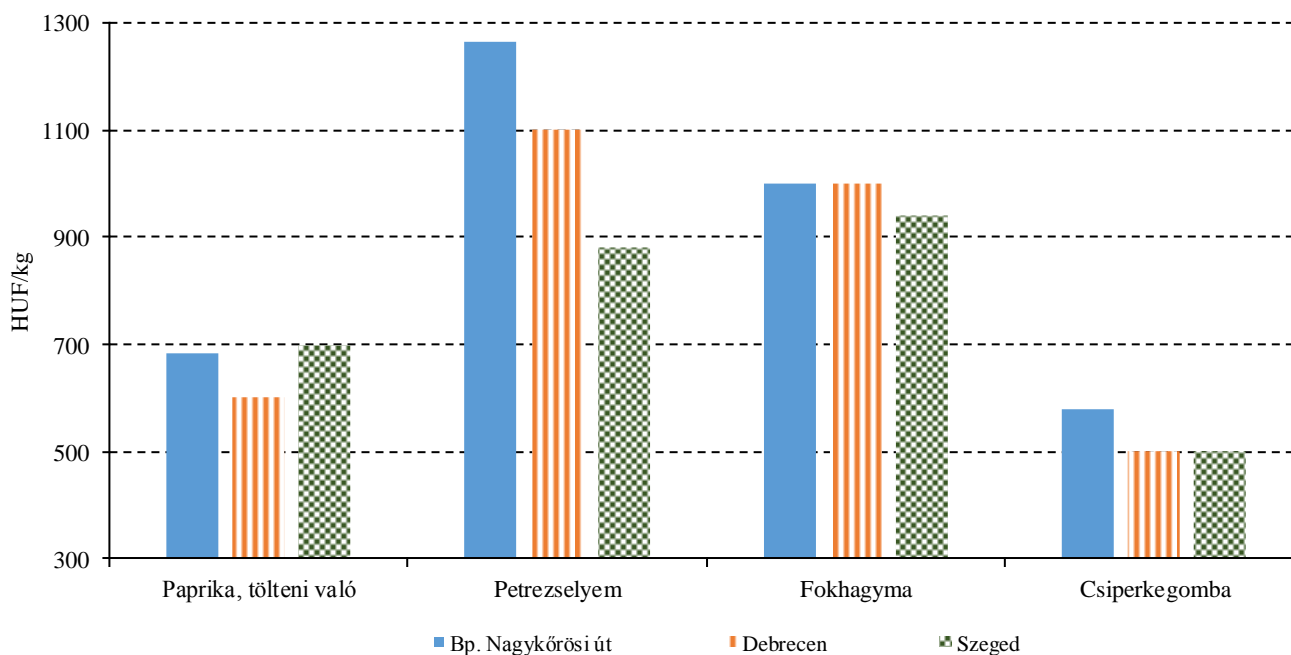
Megjegyzés: A teljes adatbázis megtekinthető a www.aki.gov.hu oldalon.
Forrás: NAIK AKI PAIR

6. ábra: A kígyóborka és a káposztafélék leggyakoribb ára a nagybani piacokon (2019. 20. hét)



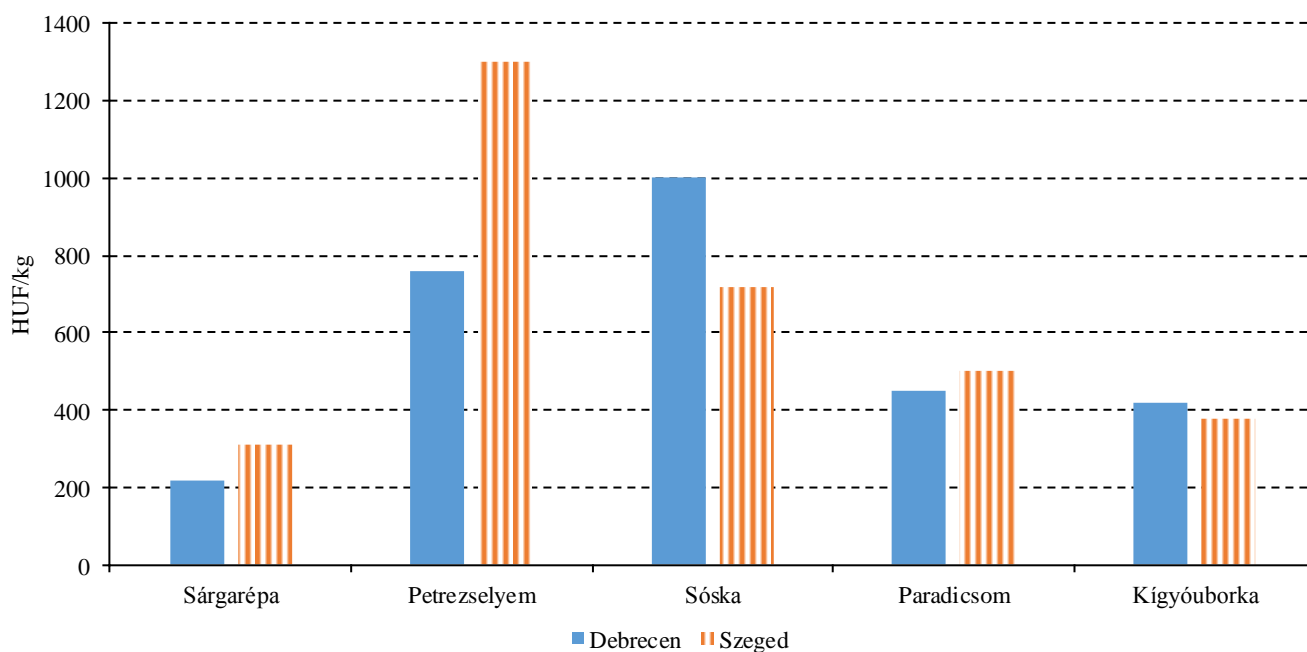
Forrás: NAIK AKI PÁIR

7. ábra: A tölteni való édes paprika, a petrezselyem, a fokhagyma és a csiperkegomba leggyakoribb ára a nagybani piacokon (2019. 20. hét)



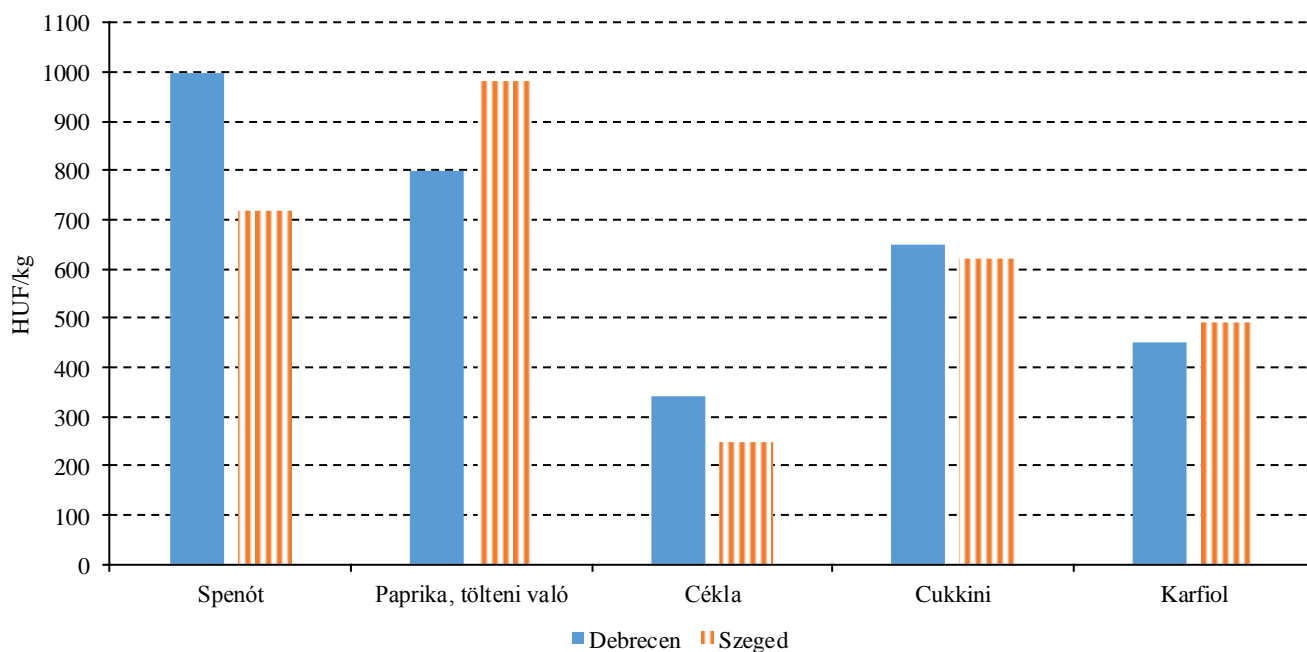
Forrás: NAIK AKI PÁIR

8. ábra: A sárgarépa, a petrezselyem, a sóska, a paradicsom és a kígyóuborka leggyakoribb ára a vidéki fogyasztói piacokon (2019. 20. hét)



Forrás: NAIK AKI PÁIR

9. ábra: A spenót, a tölteni való paprika, a cékla, a cukkini és a karfiol leggyakoribb ára a vidéki fogyasztói piacokon (2019. 20. hét)



Forrás: NAIK AKI PÁIR

Nemzetközi piaci információk

3. táblázat: A zöldségfélék és a gyümölcsök ára a poznani, a hamburgi, a berlini és a müncheni nagybani piacokon

												HUF/kg	
Termék	Származás	Poznan		Származás	Hamburg		Származás	Berlin		Származás	München		
		Min.	Max.		Min.	Max.		Min.	Max.		Min.	Max.	
		2019. 5. 13.			2019. 5. 13.			2019. 5. 13.			2019. 5. 13.		
Spárga	belföld	904	1356	belföld	1 038	1 621	belföld	1 459	1 783	belföld	1 783	2 108	
Cukkini	külpiai	377	452	Spanyolország	292	389	Spanyolország	324	389	Spanyolország	324	389	
Csiperke-gomba	belföld	377	452	Lengyelország	616	892	Lengyelország	616	811	Lengyelország	584	778	
Sárgarépa	belföld	151	181	Hollandia	211	243	belföld	195	259	belföld	227	259	
Lila-hagyma	belföld	301	347	Hollandia	–	–	Hollandia	324	389	Hollandia	324	389	
Padlizsán	külpiai	452	573	Hollandia	486	551	Hollandia	519	584	Hollandia	454	486	
Paprika	külpiai	1 130	1 356	Hollandia	713	843	Hollandia	519	648	Hollandia	843	908	
Paradicsom	belpiaci	377	440	Hollandia	324	405	Hollandia	297	351	Hollandia	297	351	
Alma (Golden)	belföld	100	176	Olaszország	292	357	Olaszország	292	357	Olaszország	324	357	
Szamóca	belföld	1 658	1 808	belföld	1 492	1 945	belföld	1 686	1 945	belföld	1 556	1 945	

Megjegyzés: Átszámítva az MNB hivatalos középárfolyamán.

Forrás: www.wgro.com.pl, www.ami-informiert.de

4. táblázat: A fokhagyma, a cukkini és a gomba nettó, havi termelői átlagára az Európai Unió néhány tagországában

										EUR/100 kg	
	Fokhagyma			Változás (százalék)	Cukkini			Változás (százalék)	Gomba		
	2018. április	2019. április			2018. április	2019. április			2018. április	2019. április	
	Görögország	178	198		111,2	91	67		73,6	–	–
Spanyolország	181	180	99,4	46	48	104,3	213	207	97,2		
Olaszország	400	270	67,5	119	105	88,2	–	–	–		
Hollandia	–	–	–	103	156	151,5	169	188	111,2		
Magyarország	243	270	111,1	–	–	–	118	137	116,1		

Forrás: Európai Bizottság

5. táblázat: A zöldségfélék és a gyümölcsök nettó ára a bécsi nagybani piacon (2019. 20. hét)

Faj	Származási hely	2019. 20. hét	
		Minimum	Maximum
Burgonya	Magyarország	1,10	1,50
	Ausztria	0,60	1,40
	Egyiptom	0,95	1,04
	Franciaország	1,40	1,40
	Marokkó	0,86	0,86
	Olaszország	1,20	1,20
Paprika	Ausztria	3,00	4,00
	Belgium	2,50	3,30
	Görögország	2,40	5,60
	Hollandia	3,30	3,96
	Spanyolország	2,50	3,40
	Törökország	2,40	2,75
Paradicsom	Ausztria	1,45	2,00
	Belgium	1,00	2,00
	Hollandia	1,16	1,25
	Lengyelország	0,90	0,90
	Marokkó	0,82	0,97
	Spanyolország	1,16	1,75
Fokhagyma	Magyarország	2,00	2,00
	Kína	2,35	3,28
	Spanyolország	2,50	3,20
Csiperkegomba	Magyarország	1,70	2,50
	Lengyelország	1,88	2,40
Alma	Magyarország	0,70	0,70
	Ausztria	0,95	1,37
	Lengyelország	0,39	0,46
	Olaszország	1,35	2,70
Szamóca	Magyarország	4,00	4,50
	Belgium	8,73	9,80
	Görögország	2,20	2,20
	Olaszország	5,00	5,00
	Spanyolország	3,40	3,40
Nektarin	Spanyolország	1,70	2,50
Őszibarack	Spanyolország	1,70	2,50

Forrás: www.wien.gv.at

Borpiaci jelentés

6. táblázat: **A földrajzi jelzés nélküli és az oltalom alatt álló földrajzi jelzéssel ellátott BELFÖLDÖN értékesített borok mennyisége és feldolgozó értékesítési ára**

Megnevezés		Mértékegység	2019. február	2019. március	2019. április
Fehér	Oltalom alatt álló földrajzi jelzéssel ellátott	mennyiség (hl)	23 571	30 497	26 476
		átlagár (HUF/hl)	19 771	18 276	19 097
Vörös és rozé	Földrajzi jelzés nélküli	mennyiség (hl)	486	498	437
		átlagár (HUF/hl)	21 899	21 343	21 433
	Oltalom alatt álló földrajzi jelzéssel ellátott	mennyiség (hl)	19 708	27 167	25 348
		átlagár (HUF/hl)	26 147	23 953	23 076
Vörös és rozé összesen	mennyiség (hl)	20 193	27 665	25 785	
	átlagár (HUF/hl)	26 045	23 906	23 048	
Oltalom alatt álló földrajzi jelzéssel ellátott bor összesen	mennyiség (hl)	43 279	57 663	51 824	
	átlagár (HUF/hl)	22 675	20 950	21 043	
Földrajzi jelzés nélküli bor és oltalom alatt álló földrajzi jelzéssel ellátott bor összesen	mennyiség (hl)	54 017	58 190	57 182	
	átlagár (HUF/hl)	20 116	20 958	20 038	

Megjegyzés: Belföldön termelt borok.

Forrás: NAIK AKI PÁIR

7. táblázat: **A földrajzi jelzés nélküli és az oltalom alatt álló földrajzi jelzéssel ellátott KÜLFÖLDÖN értékesített borok mennyisége és ára**

Megnevezés		Mértékegység	2019. február	2019. március	2019. április
Fehér	Földrajzi jelzés nélküli	mennyiség (hl)	42 958
		átlagár (HUF/hl)	17 671
	Oltalom alatt álló földrajzi jelzéssel ellátott	mennyiség (hl)	15 314	24 742	17 421
		átlagár (HUF/hl)	21 508	21 192	24 600
Fehér összesen	mennyiség (hl)	60 379	
	átlagár (HUF/hl)	19 671	
Vörös és rozé	Oltalom alatt álló földrajzi jelzéssel ellátott	mennyiség (hl)	3 566	5 183	3 065
		átlagár (HUF/hl)	23 857	23 617	25 225
Oltalom alatt álló földrajzi jelzéssel ellátott bor összesen	mennyiség (hl)	18 880	29 924	20 486	
	átlagár (HUF/hl)	21 951	21 612	24 694	
Földrajzi jelzés nélküli bor és oltalom alatt álló földrajzi jelzéssel ellátott bor összesen	mennyiség (hl)	22 078	33 360	63 956	
	átlagár (HUF/hl)	23 455	22 269	20 031	

...=Adatvédelmi korlátok miatt nem közölhető adat.

Megjegyzés: Belföldön termelt borok.

Forrás: NAIK AKI PÁIR

8. táblázat: **Az oltalom alatt álló eredetmegjelöléssel ellátott BELFÖLDÖN értékesített borok mennyisége és feldolgozóinak értékesítési ára**

Megnevezés	Bortípus	Mértékegység	2019. január	2019. február	2019. március
Tokaji OEM	fehér	mennyiség (hl)	1 313	1 335	2 303
		átlagár (HUF/hl)	162 322	69 869	63 390
Egri OEM	fehér	mennyiség (hl)	906	600	817
		átlagár (HUF/hl)	39 706	44 971	43 805
	vörös és rozé	mennyiség (hl)	3 108	2 227	4 260
		átlagár (HUF/hl)	41 050	43 903	43 315
Mátrai OEM	fehér	mennyiség (hl)
		átlagár (HUF/hl)
	vörös és rozé	mennyiség (hl)
		átlagár (HUF/hl)
Villányi OEM	fehér	mennyiség (hl)
		átlagár (HUF/hl)
	vörös és rozé	mennyiség (hl)	1 158	1 531	2 087
		átlagár (HUF/hl)	69 590	61 905	65 060
Balatonboglári OEM	fehér	mennyiség (hl)
		átlagár (HUF/hl)
	vörös és rozé	mennyiség (hl)
		átlagár (HUF/hl)
Kunsági OEM	fehér	mennyiség (hl)
		átlagár (HUF/hl)
	vörös és rozé	mennyiség (hl)	185
		átlagár (HUF/hl)	61 463
Egyéb OEM	fehér	mennyiség (hl)	1 362	1 415	1 654
		átlagár (HUF/hl)	54 234	54 757	50 669
	vörös és rozé	mennyiség (hl)	35	321	318
		átlagár (HUF/hl)	51 546	47 814	54 126

...=Adatvédelmi korlátok miatt nem közölhető adat.

Megjegyzés: Belföldön termelt borok.

Forrás: NAIK AKI PÁIR

9. táblázat: **Az oltalom alatt álló eredetmegjelöléssel ellátott KÜLFÖLDÖN értékesített borok mennyisége és ára**

Megnevezés	Bortípus	Mértékegység	2019. január	2019. február	2019. március
Tokaji OEM	fehér	mennyiség (hl)	2 319	3 860	1 962
		átlagár (HUF/hl)	70 830	54 040	59 263
Egri OEM	fehér	mennyiség (hl)	...	252	...
		átlagár (HUF/hl)	...	62 000	...
	vörös és rozé	mennyiség (hl)	1 206	1 731	787
		átlagár (HUF/hl)	41 125	47 133	48 801
Mátrai OEM	fehér	mennyiség (hl)
		átlagár (HUF/hl)
	vörös és rozé	mennyiség (hl)
		átlagár (HUF/hl)
Villányi OEM	fehér	mennyiség (hl)
		átlagár (HUF/hl)
	vörös és rozé	mennyiség (hl)
		átlagár (HUF/hl)
Balatonboglári OEM	fehér	mennyiség (hl)
		átlagár (HUF/hl)
	vörös és rozé	mennyiség (hl)
		átlagár (HUF/hl)
Kunsági OEM	fehér	mennyiség (hl)
		átlagár (HUF/hl)
	vörös és rozé	mennyiség (hl)
		átlagár (HUF/hl)
Egyéb OEM	fehér	mennyiség (hl)	5 094	6 286	4 800
		átlagár (HUF/hl)	18 095	17 404	16 511
	vörös és rozé	mennyiség (hl)	3 339	782	2 178
		átlagár (HUF/hl)	21 069	34 729	20 602

...=Adatvédelmi korlátok miatt nem közölhető adat.

Megjegyzés: Belföldön termelt borok.

Forrás: NAIK AKI PÁIR

