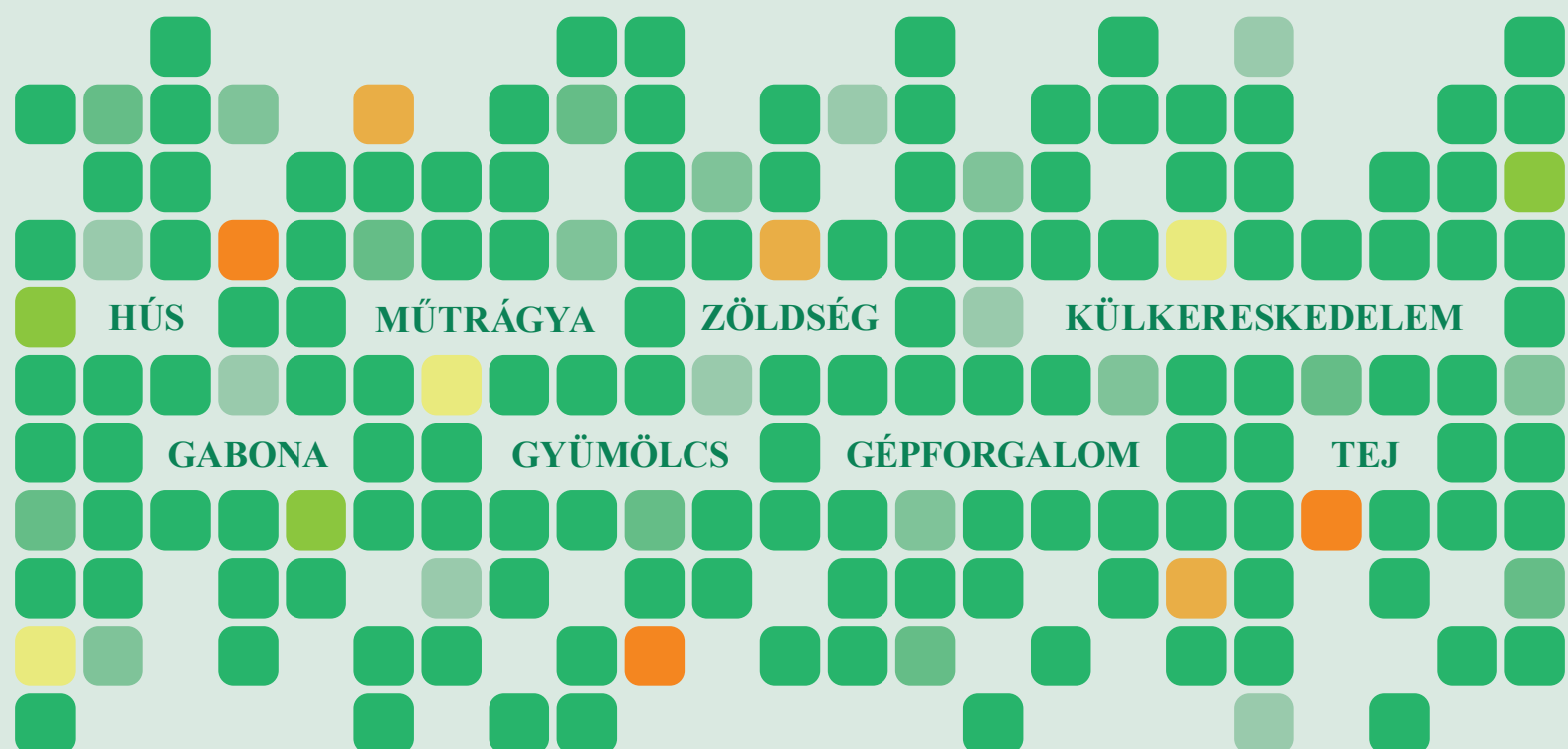


2019. MÁJUS

AGRÁRPIACI INFORMÁCIÓK

A NAIK Agrárgazdasági Kutatóintézetének havonta megjelenő kiadványa



Agrárpiaci Információk 2019. május

Szerkesztette

Stummer Ildikó

Bábáné Demeter Edit

Kiadó

Agrárgazdasági Kutatóintézet

H-1093 Budapest, Zsil utca 3–5.

Telefon: (+36 1) 476-6093

Fax: (+36 1) 217-8111

e-mail: aki@aki.naik.hu

Internetes elérhetőségek

Agrárgazdasági Kutatóintézet

<https://aki.naik.hu>

Piaci Árinformációs Rendszer (PÁIR)

<https://pair.aki.gov.hu>

Agrárstatisztikai Információs Rendszer (ASIR)

<https://asir.aki.gov.hu>

Tartalomjegyzék

Gabona és olajnövény	3
Hús	5
Tej.....	6
Zöldség és Gyümölcs.....	7
Külkereskedelem.....	9
Inputok	11
Vágás.....	12

Minden jog fenntartva. A kiadvány bármely részének sokszorosítása, adatainak bármilyen formában (nyomtatott vagy elektronikus) történő tárolása vagy továbbítása, illetőleg bármilyen elven működő adatbázis kezelő segítségével történő felhasználása csak a kiadó előzetes írásbeli engedélyével történhet.



Nemzeti Fejlesztési Ügynökség

www.ujszecsenyiterv.gov.hu

06 40 638 638



A projekt az Európai Unió támogatásával, az Európai Regionális Fejlesztési Alap társfinanszírozásával valósul meg.

Az USA agrárminisztériuma (USDA) májusi prognózisában 777 millió tonnára jelzi a **búza** 2019/2020. gazdasági évi globális termését, ami 6 százalékkal felülmúlná az egy évvel korábbit. A felhasználás volumene 759 millió tonna (+3 százalék) lehet. A chicagói árutőzsdén (CME/CBOT) a búza legközelebbi lejáratra szóló jegyzése 154–161 dollár (USD)/tonna tartományban mozgott május 1. és 14. között. A párizsi árutőzsdén (Euronext/MATIF) 186 euró/tonnáról 170 euró/tonnáig csökkent a termés jegyzése ugyanekkor. A NAIK AKI PÁIR adatai szerint az étkezési búza a magyarországi fizikai piacon az egy hónappal korábbinál közel 1 százalékkal magasabb, 60,1 ezer forint/tonna áfa és szállítási költség nélküli termelői áron cserélt gazdát 2019 áprilisában. Ez az árszint 22 százalékkal múlta felül 2018 azonos időszakának átlagárát. A takarmánybúza termelői ára 54,2 ezer forint/tonna volt áprilisban, a márciusit 4 százalékkal múlta alul, míg az egy évvel korábbit 11 százalékkal haladta meg.

A **takarmányárpát** 54,3 ezer forint/tonnáért vásárolták a magyarországi feldolgozók, kereskedők 2019 negyedik hónapjában. Ez az árszint a 2018. áprilisinál 21 százalékkal volt magasabb.

Az USDA legfrissebb előrejelzése szerint 1134 millió tonna lehet a **kukorica** globális termése a 2019/2020. gazdasági évben (+1 százalék). A felhasználás volumene 1 százalékkal 1145 millió tonnára emelkedhet. A chicagói árutőzsdén 135–143 dollár/tonna között ingadozott a kukorica legközelebbi határidőre szóló jegyzése május első két hetében. A párizsi árutőzsdén 163–167 euró/tonna között jegyezték a terményt a legközelebbi lejáratra vonatkozóan ugyanekkor. A NAIK

AKI PÁIR adatai szerint az egy hónappal korábbival megegyező, 45 ezer forint/tonna áfa és szállítási költség nélküli termelői áron forgott a takarmánykukorica 2019 áprilisában. Ez az árszint 3 százalékkal múlta alul a 2018. áprilist.

A chicagói árutőzsdén a **szójabab** jegyzése 300 dollár/tonna közelében hullámzott május első felében, a szójadaráé 313–326 dollár/tonna között ingadozott. Magyarországon a NAIK AKI PÁIR adatai szerint a szójabab (51-53% ProFat) áfa és szállítási költség nélküli termelői ára a márciusinál 2 százalékkal alacsonyabb, 103 ezer forint/tonna volt áprilisban. A feldolgozók az egy hónappal korábbinál 3 százalékkal magasabb, 134,4 ezer forint/tonna áfa és szállítási költség nélküli átlagáron értékesítették a full-fat szóját (33 százalék fehérje-, 12 százalék olaj- és legfeljebb 12 százalék víztartalmú) ugyanekkor. A kereskedők 2019 negyedik hónapjában tonnánként 99,4 ezer forint (FCA Koper) körüli importáron kötöttek szerződést a 2019. április-június között jórészt Brazíliából érkező GM-szójadarára.

A párizsi árutőzsdén 359–366 euró/tonna tartományban jegyezték a **repcemagot** (2019. augusztusi lejárat) május 1–14. között. A NAIK AKI PÁIR adatai szerint a magyarországi fizikai piacon a repcemag az egy hónappal korábbinál 4 százalékkal, az egy évvel korábbinál 7 százalékkal magasabb, 110,4 ezer forint/tonna termelői áron volt elérhető áprilisban.

Magyarországon a NAIK AKI PÁIR adatai szerint a **napraforgómag** az egy évvel korábbinál 1 százalékkal magasabb, míg az egy hónappal korábbinál 1 százalékkal alacsonyabb, 91,7 ezer forint/tonna áron cserélt gazdát 2019 áprilisában.

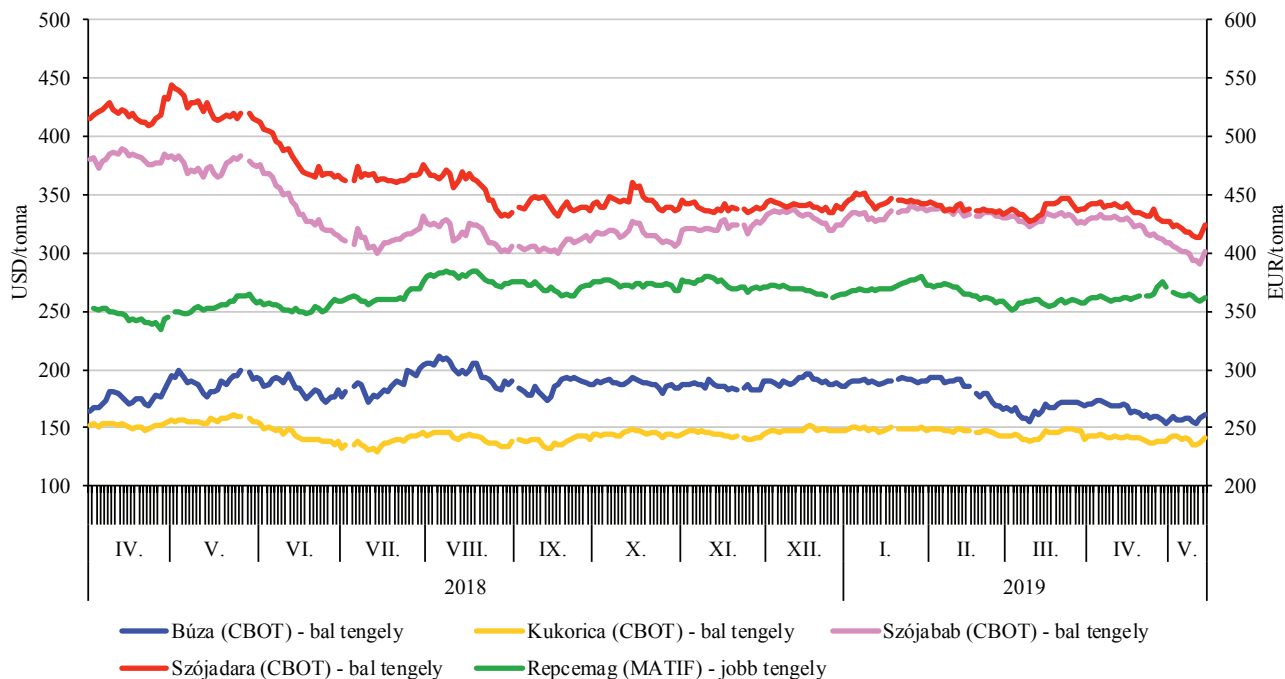
A gabonafélék és az olajnövények termelői ára Magyarországon

HUF/tonna

Megnevezés	2018. április	2019. március	2019. április	2019. április/ 2018. április (százalék)	2019. április/ 2019. március (százalék)
Étkezési búza	49 329	59 805	60 096	121,8	100,5
Takarmánybúza	48 904	56 759	54 236	110,9	95,6
Takarmánykukorica	46 456	45 010	44 989	96,8	100,0
Napraforgómag	91 153	92 458	91 746	100,7	99,2
Repcemag	106 952	110 414	114 628	107,2	103,8

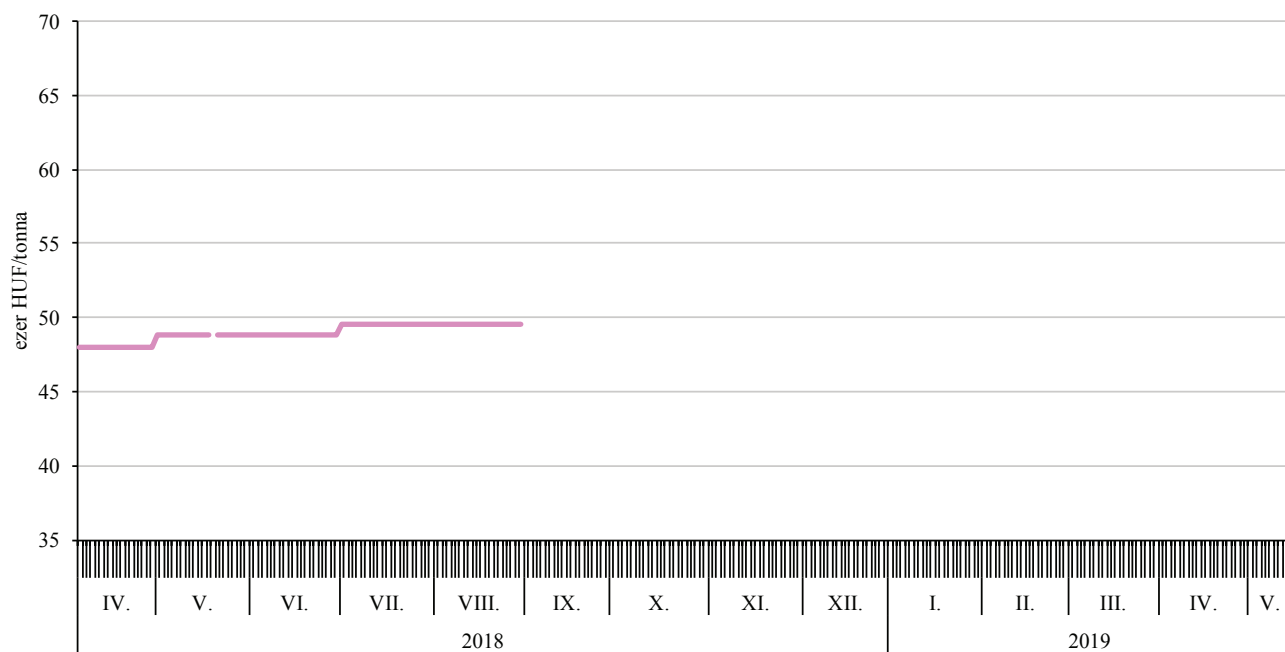
Forrás: NAIK AKI PÁIR

A főbb termények legközelebbi határidőre szóló jegyzései a chicagói és a párizsi árutőzsdén (2018–2019)



Forrás: CME Group, Euronext

A takarmánykukorica legközelebbi határidőre szóló jegyzései a Budapesti Értéktőzsdén (2018–2019)



Forrás: BÉT

Az Európai Bizottság adatai szerint az unióban az „E” kereskedelmi osztályba tartozó **sertés** vágóhídi belépési ára 1,66 euró/kilogramm hasított hideg súly volt 2019 áprilisában, 16 százalékkal emelkedett az egy évvel korábbi átlagárhoz viszonyítva.

A németországi szerződéses ár és a *Tönnies* felvásárlási ára 1,73 euró/kilogramm hasított súly volt 2019 19. hetében, a *West Fleisch* 1,71, a *Vion* 1,8, a *Danish Crown* 1,45, a *Tican* pedig 1,46 euró/kilogramm hasított súly áron vásárolta a sertéseket. Az uniós sertéspiac szempontjából meghatározó vállalatok és vágóhidak átlagosan 26 százalékkal növelték áraikat 2019 19. hetében az előző év azonos hetének átlagárhoz képest. Németországban a szerződéses ár 2 százalékkal emelkedett 2019 20. hetében az egy héttel korábbihoz képest, így a sertéseket 1,76 euró/kilogramm hasított súly áron vásárolták fel.

Az *Eurostat* adatai szerint az Európai Unió 8 százalékkal több sertéshúst (394 ezer tonna) értékesített a nemzetközi piacon 2019 január–februárjában, mint egy évvel korábban. A közösség sertéshúsimportja (1,3 ezer tonna) 10 százalékkal csökkent a vizsgált időszakban.

A *KSH* adatai alapján Magyarország élősertés-kivitele 45 százalékkal nőtt, míg élősertés-behozatala 14 százalékkal csökkent 2019 első két hónapjában az előző év azonos időszakához képest. A nemzetközi piacon értékesített sertéshús mennyisége 22 százalékkal, a sertéshúsimport pedig 7 százalékkal csökkent a megfigyelt időszakban.

A *NAIK AKI PÁIR* adatai szerint a vágósertés termelői ára 525 forint/kilogramm hasított meleg súly volt 2019 áprilisában, 16 százalékkal emelkedett egy év alatt.

Az Európai Bizottság adatai szerint az egész **csirke** uniós átlagára 188 euró/100 kilogramm volt 2019 áprilisában, ez 1 százalékos növekedést jelentett az előző év azonos hónapjának átlagárhoz képest.

Az Európai Bizottság adatai szerint az unió baromfihúsexportja 21 százalékkal 315 ezer tonnára, baromfihúsimportja pedig 12 százalékkal 147 ezer tonnára emelkedett 2019. január–februárban az előző év hasonló időszakához viszonyítva. A *KSH* adatai szerint Magyarország baromfihúsexportja 38 százalékkal, baromfihúsimportja 2 százalékkal nőtt ugyanekkor.

Az *NAIK AKI PÁIR* adatai szerint Magyarországon a vágócsirke élősúlyos termelői ára 259 forint/kilogramm volt 2019 áprilisában, 3 százalékkal emelkedett az előző év azonos hónapjának átlagárhoz viszonyítva.

Az Európai Bizottság adatai szerint a közösségben az **étkezési tojás** átlagára 126 euró/100 kilogramm volt 2019 áprilisában, 7 százalékkal csökkent egy év alatt. Magyarországon az étkezési tojás (M+L) csomagolóhelyi értékesítési ára 24,31 forint/darab volt 2019 áprilisában, 6 százalékkal múlta alul a 2018. áprilisi átlagát.

Az EU-ban a **fiatal bika** „R3” kereskedelmi osztály vágóhídi belépési ára 3,63 euró/kilogramm hasított hideg súly volt 2019 áprilisában, 6 százalékkal csökkent az egy évvel korábbihoz képest. A tehén „O3” ára 4,3 százalékkal, az üsző „R3” ára 3,3 százalékkal mérséklődött ugyanekkor.

A *KSH* adatai szerint Magyarország élőmarha-exportja 7 százalékkal nőtt, míg élőmarha-importja 45 százalékkal esett 2019 január–februárjában a 2018. január–februárhoz képest. A marhahúskivitel 14 százalékkal csökkent, míg a marhahúsimport 26 százalékkal emelkedett a megfigyelt időszakban.

Az *NAIK AKI PÁIR* adatai szerint a fiatal bika termelői ára 776 forint/kilogramm hasított meleg súly volt 2019 áprilisában, nem változott jelentősen az előző év hasonló hónapjának átlagárhoz viszonyítva. A vágótehén ára 2,6 százalékkal, a vágóüszőé 6,5 százalékkal emelkedett ugyanebben az összehasonlításban.

A vágóállatok termelői ára Magyarországon

Megnevezés	Mértékegység	2018. április	2019. március	2019. április	2019. április/ 2018. április (százalék)	2019. április/ 2019. március (százalék)
Vágósertés	HUF/kg hasított súly	452	436	525	116,2	120,3
Vágómarha	HUF/kg hasított súly	624	616	642	103,0	104,3
Vágócsirke	HUF/kg élősúly	250	258	259	103,5	100,6
Vágópulyka	HUF/kg élősúly	366	382	382	104,3	100,1
Vágóbárány	HUF/kg élősúly	818	900	922	112,8	102,4

Forrás: NAIK AKI PÁIR

A **nyerstej** termelői ára az USA-ban 11 százalékkal csökkent, míg Új-Zélandon és az EU-ban nem változott jelentősen 2019 márciusában az egy évvel korábbihoz képest. Az Európai Bizottság rövid távú előrejelzése szerint az unióban a tejfelvásárlás tavaszi szezonális emelkedése és a zsírtartalom javulása a következő hónapokban nyomást gyakorolhat a nyerstej árára.

Magyarországon a nyerstej országos termelői átlagára 99,11 forint/kilogramm volt 2019 áprilisában. A fehérjetartalom 0,01 százalékpontos és a zsírtartalom 0,07 százalékpontos romlása és az alapár 1 százalékos növekedése mellett a nyerstej átlagára nem változott jelentősen 2019 áprilisában a 2019. márciusihoz képest, ugyanakkor 6 százalékkal meghaladta az előző év azonos hónapjának átlagárát.

A nyerstej kiviteli ára 88,33 forint/kilogramm volt 2019 áprilisában, az előző havinhoz képest 7 százalékkal csökkent, míg az egy évvel korábbihoz viszonyítva 7 százalékkal emelkedett. A kiviteli ár 11 százalékkal maradt el a termelői átlagártól. A *NAIK AKI PÁIR* adatai szerint a nyerstej kiszállítása 7 százalékkal csökkent 2019 áprilisában az előző év azonos hónapjához viszonyítva, ezen belül a termelők és a kereskedők 17 százalékkal több, míg a feldolgozók 36 százalékkal kevesebb nyerstejet exportáltak. A termelők és a kereskedők nyerstejkivitele 129 százalékkal magasabb volt a feldolgozóknál a vizsgált hónapban. A nyerstej azonnali (spot) piaci ára Olaszországban a 7–18. hét között 10 százalékkal 39 euró/100 kilogrammra csökkent, majd a 20. hétig stagnált.

Az Európai Bizottság áprilisi előrejelzése szerint az EU tejtermelése 0,6 százalékkal 167,3 millió tonnára, tejfelvásárlása 0,7 százalékkal 158,5 millió tonnára nőhet 2019-ben az előző évihez képest. A tejhozam 1,2 százalékkal 7302 kilogramm/tehenre javulhat, míg a tejhasznú tehenek száma 0,6 százalékkal 22,6 millió egyedre csökkenhet a vizsgált időszakban.

A közösség sajtermelése 0,8 százalékkal 10 345 ezer tonnára, sajtexportja 1 százalékkal 841 ezer tonnára, a sajt belpiaci felhasználása 0,5 százalékkal 9958 ezer tonnára bővíthet, ugyanakkor a sajt készlete 35 ezer tonnával csökkenhet 2019-ben a 2018. évihez viszonyítva.

Az unió vajtermelése 0,8 százalékkal 2414 ezer tonnára, a vajexportja 2 százalékkal 160 ezer tonnára, belpiaci felhasználása 0,5 százalékkal 2259 ezer tonnára bővíthet, a magántárolási zárókészlete 105 ezer tonnán stagnálhat, míg intervenció készlete üres maradhat 2019-ben a 2018. évihez képest.

Az Európai Unió soványtejpör-termelése 1 százalékkal 1516 ezer tonnára, a belpiaci felhasználása 0,8 százalékkal 827 ezer tonnára, az exportja 3 százalékkal 846 ezer tonnára emelkedhet, míg az év végi magántárolási készlete 55 ezer tonnával, az intervenció készlete 99 ezer tonnával csökkenhet 2019-ben az egy évvel korábbihoz viszonyítva.

Az unióban a friss tejtermékek termelése 0,2 százalékkal 45 895 ezer tonnára, belpiaci felhasználása 0,2 százalékkal 44 819 ezer tonnára csökkenhet, ugyanakkor az exportja 1093 ezer tonnán stagnálhat a vizsgált időszakban. A folyadéktej termelése 0,6 százalékkal mérséklődhet, míg a tejszíné és az egyéb friss tejtermékeké 0,5 százalékkal, a savanyított tejtermékeké 0,7 százalékkal emelkedhet az idén az előző évihez képest.

Magyarországon az UHT- és az ESL-tej áfája 2019. január 1-jétől 18 százalékról 5 százalékra mérséklődött. A *NAIK AKI PÁIR* 2019 első tizenkilenc hetére vonatkozó adatai szerint az áfacsökkentés után a 2,8 százalékos zsírtartalmú dobozos tartós tej feldolgozói értékesítési ára 3 százalékkal, a belföldi értékesítése 13 százalékkal nőtt 2018 hasonló időszakához képest. Az 1,5 százalékos zsírtartalmú dobozos tartós tej feldolgozói értékesítési ára 4 százalékkal, a belföldi értékesítése 2 százalékkal emelkedett ugyanezzel.

A nyerstej termelői átlagára, a nyerstej kiviteli ára Magyarországon, valamint a nyerstej azonnali ára Olaszországban

Megnevezés	2018. április	2019. március	2019. április	HUF/kg	
				2019. április/ 2018. április (százalék)	2019. április/ 2018. március (százalék)
Nyerstej termelői átlagára Magyarországon	93,22	99,49	99,11	106,31	99,61
Nyerstej kiviteli ára Magyarországon	82,44	94,86	88,33	107,14	93,12
Azonnali (spot) piaci ár Verona	96,07	131,90	127,66	132,88	96,78
Azonnali (spot) piaci ár Lodi	94,78	130,15	125,45	132,36	96,39

Megjegyzés: Átszámítva az MNB hivatalos középárfolyamán.
Forrás: NAIK AKI PÁIR, CCIAA di Verona, CCIAA di Lodi

A **Budapesti Nagybani Piac** a 18. héten a hazai gömbparadicsom mérettől függően 430–463, a fürtös paradicsom 585–645 forint/kilogramm leggyakoribb termelői áron került a felhozatalba. A gömbparadicsom ára 18-20, a fürtös pedig 13-18 százalékkal maradt el a tavalyi 18. heti áratól. Importból származó paradicsomot a 17. héten még értékesítettek – a spanyolországi gömbparadicsomot a belföldivel csaknem azonos, az Olaszországból származó fürtös paradicsomot annál alacsonyabb áron –, míg a 18. héten már nem kerültek a választékba.

A belpiaci újborgonya leggyakoribb ára az egy évvel korábbihoz viszonyítva 43 százalékkal 400 forint/kilogrammmra csökkent a megfigyelt héten. A tavalyi termesztésű, Franciaországból importált burgonyát kilogrammonként 220 forintért kínálták, ami több mint kétszerese volt a 2018. 18. hetinek.

Eltérő árakon kínálták a hazai fehér és a zöld spárgát a 18. héten: a fehér spárga kilogrammonként 850, a zöld 950 forintért került a választékba (a tavalyi azonos heti egységesen 1100 forintos áruknál 23, illetve 14 százalékkal nyomottabb áron).

Az egy évvel korábbival összehasonlítva jelentősen alacsonyabb volt a hazai termesztésű almafajták termelői ára: az Idaredet kilogrammonként 180 (–29 százalék a 2018. 18. hetihez viszonyítva), a Jonagoldot 188 (–31 százalék), a Golden fajtát 195 forintért (–27 százalék) értékesítették. A belföldi szamóca heti átlagára tovább csökkent, 1150 forint/kilogrammmra. A 18. héten újdonságként jelent meg a Spanyolországban termelt őszibarack és kajszli, a tavalyi 18. hetivel egyező 1000, illetve 1800 forint/kilogramm áron.

A *KSH* adatai szerint Magyarországon a gumós **zeller** behozatala (elsősorban Hollandiából) 32 százalékkal 2,94 ezer tonnára nőtt 2018-ban az előző évihez képest, majd az idei év első két hónapjában 26 százalé-

kal 442 tonnára bővült az előző esztendő azonos időszakához képest. A gumós zeller kivitele 41 százalékkal 1,55 ezer tonnára emelkedett 2018-ban, ugyanakkor az idei év első két hónapjában 25 százalékkal 146 tonnára csökkent. Az elmúlt évben a kiszállított mennyiség csaknem teljes egészében Romániába került. Értékét tekintve a gumós zeller behozatala 10 százalékkal 406 millió forintra, a kivitele 10 százalékkal 237 millió forintra emelkedett 2018-ban az egy évvel korábbihoz viszonyítva.

A Budapesti Nagybani Piac a belföldi kilogrammos kiszerelésű gumós zeller ára átlagosan 34 százalékkal (291 forint/kilogramm) haladta meg 2019 1–18. hetében az egy évvel korábbit. A darabos kiszerelésű termék 35 százalékkal magasabb, 243 forint/darab áron volt jelen a kínálatban ugyanekkor. A vizsgált budapesti fogyasztói piacokon (Vámház krt., Fehérvári út) 2019 1–18. hetében 500–630 forint/kilogramm között alakult a gumós zeller ára, ami 22-44 százalékos emelkedést jelentett az előző év azonos időszakához képest. A darabos kiszerelésű termék ára 300 forint/darabra emelkedett a megfigyelt időszakban.

A *KSH* adatai szerint Magyarországon a **cékla** (retekkel, más hasonló gyökérfélékkel) külkereskedelmi egyenlege negatív. A behozatal (elsősorban Németországból) 6 százalékkal 7,8 ezer tonnára nőtt 2018-ban az előző évihez képest, ugyanakkor az idei év első két hónapjában 22 százalékkal 1,5 ezer tonnára csökkent. A kivitel (döntően Romániába) 3 százalékkal 2,3 ezer tonnára bővült egy év alatt, az év első két hónapjában folytatódott a növekvő tendencia (+39 százalék). Értékét tekintve a cékla behozatala 13 százalékkal 1,42 milliárd forintra, kivitele 10 százalékkal 829 millió forintra emelkedett 2018-ban az előző évihez képest. A Budapesti Nagybani Piac a belföldi cékla ára 30 százalékkal volt magasabb, 146 forint/kilogramm 2019 1–18. hetében, mint a tavalyi év azonos időszakában.

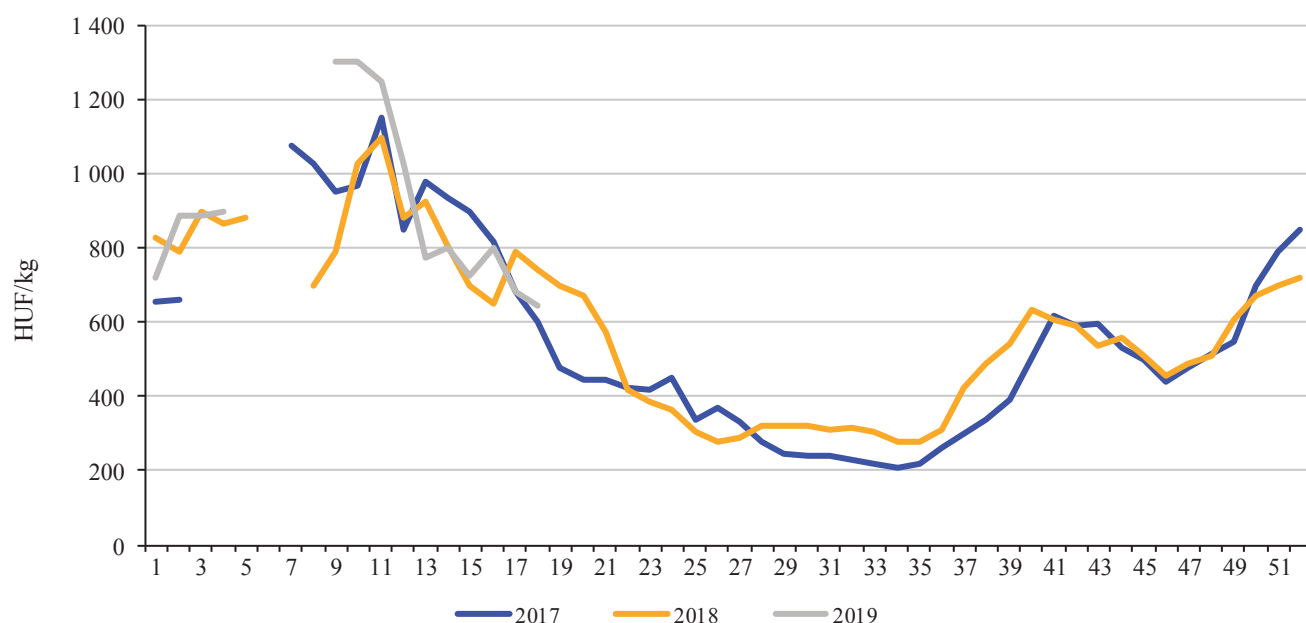
Néhány belföldi zöldségféle és gyümölcs leggyakoribb bruttó termelői ára a Budapesti Nagybani Piacon

HUF/kg

Megnevezés	2018. 1–18. hét	2019. 1–18. hét	2019. 1–18. hét/ 2018. 1–18. hét (százalék)
Burgonya	120	199	165,8
Vöröshagyma	78	230	296,2
Fejes káposzta	75	218	291,2
Sárgarépa	101	221	219,9
Petrezselyemgyökér	373	933	250,3
Alma	240	184	76,9

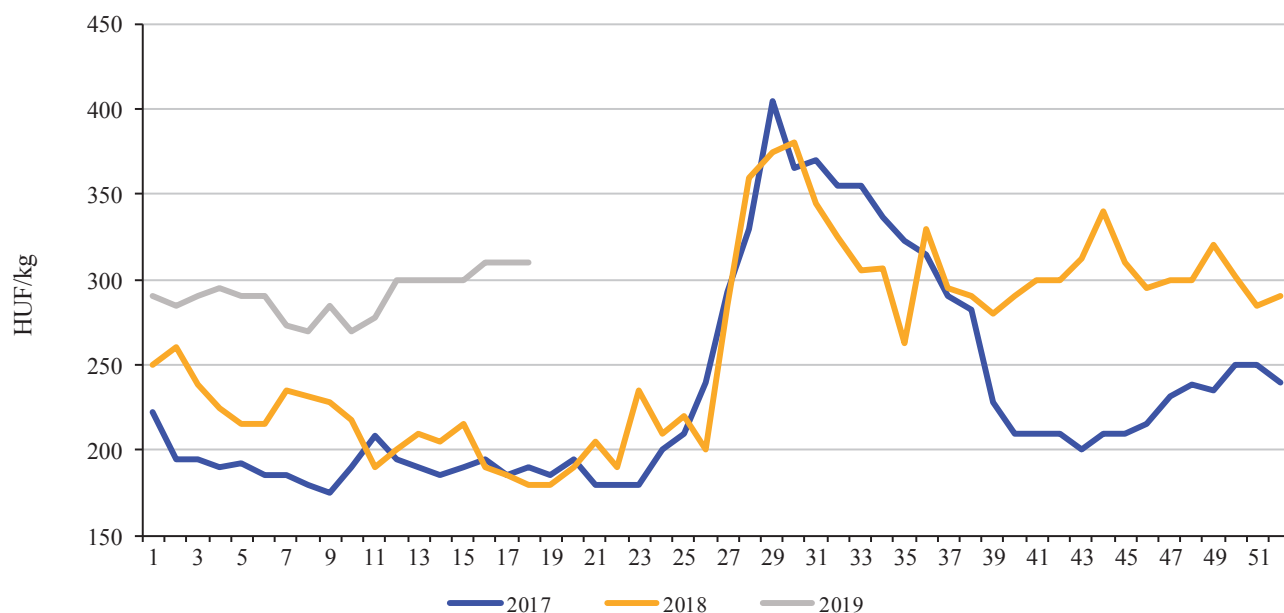
Forrás: NAIK AKI PÁIR

A belföldi fürtös paradicsom heti termelői ára a Budapesti Nagyban Piacon (2017–2019)



Forrás: NAIK AKI PÁIR

A belföldi gumós zeller leggyakoribb bruttó termelői ára a Budapesti Nagyban Piacon (2017–2019)



Forrás: NAIK AKI PÁIR

A mezőgazdasági és élelmiszeripari termékek kivitelének értéke 1611 millió eurót, behozatalának értéke 1024 millió eurót tett ki 2019 első két hónapjában. Az agrár-külkereskedelem aktívuma 587 millió euró, 87 millió euróval több, mint 2018 hasonló időszakában volt. A mezőgazdasági és élelmiszeripari termékek exportértéke 11,3 százalékkal, importértéke 7,7 százalékkal, az egyenleg 17,4 százalékkal nőtt a 2019. január-február közötti időszakban.

Az élő sertés exportvolumene 45 százalékkal több, importvolumene 14,2 százalékkal kevesebb volt 2019 első két hónapjában, mint 2018 azonos időszakában. A vizsgált két hónapban 4,4 ezer tonna élő sertés kivitelére és 9,1 ezer tonna behozatalára került sor.

A húsfélék tekintetében a sertéshús importárbevétele 13,2 százalékkal 51,2 millió euróra, a baromfihúsé pedig 4,5 százalékkal 17,5 millió euróra csökkent a vizsgált két hónapban. Az export értéke a sertéshús eseté-

ben 32,7 százalékkal 34,1 millió euróra, a baromfihúsé 6,6 százalékkal 74,9 millió euróra csökkent az egy évvel korábbi időszakhoz képest.

A vizsgált időszakban összesen 35,5 százalékkal több, 1182 ezer tonna gabona került értékesítésre a külföldön, amelyből 622 ezer tonna kukorica és 506,9 ezer tonna búza volt. A kukorica exportvolumene 34,3 százalékkal, a búzáé 45,9 százalékkal nőtt 2019 első két hónapjában az egy évvel ezelőtti exportvolumenhez képest.

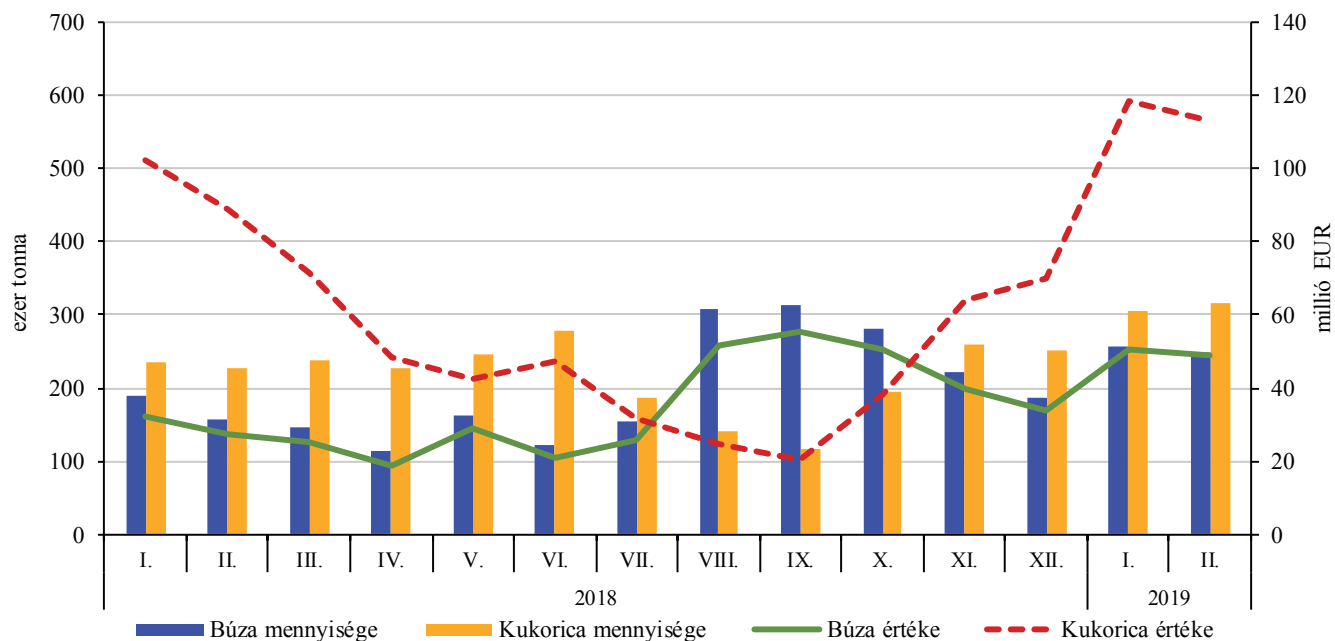
A legnagyobb exportárbevételt a IV. áruosztály érte el 2019 első két hónapjában is 655,8 millió euróval, melynek 18,4 százalékát az állati takarmányok adták 120,9 millió euró értékben. A vizsgált időszakban 52,5 millió euróért szállítottak állati takarmányt Magyarországra, így az állati takarmánykészítmények külkereskedelmi aktívuma 68,4 millió eurót tett ki.

Az élelmiszer-gazdaság külkereskedelmének alakulása

Megnevezés	Export			Import		
	2018. január–február (millió EUR)	2019. január–február (millió EUR)	Változás (százalék)	2018. január–február (millió EUR)	2019. január–február (millió EUR)	Változás (százalék)
I. áruosztály: Élő állatok, állati termékek	298,4	271,1	90,9	216,5	214,0	98,8
ebből: élő sertés	4,9	5,7	116,4	16,8	13,8	82,0
sertéshús	50,6	34,1	67,3	59,0	51,2	86,8
baromfihús	80,2	74,9	93,4	18,3	17,5	95,5
tej	24,7	21,1	85,5	9,2	9,6	103,5
II. áruosztály: Növényi termékek	461,2	591,2	128,2	249,7	275,6	110,4
ebből: búza	59,8	99,5	166,4	3,8	3,1	79,8
kukorica	191,0	231,2	121,1	28,2	44,6	158,3
repce	43,1	55,8	129,5	2,8	1,0	34,0
napraforgó	51,6	78,3	151,7	29,8	27,6	92,5
III. áruosztály: Állati és növényi zsír és olaj; ezek bontási terméke; elkészített ételzsír; állati és növényi eredetű viasz	91,4	93,2	102,0	38,3	35,7	93,2
ebből: napraforgó olaj	75,0	77,9	103,9	1,3	0,9	70,4
margarin	1,6	2,2	137,7	11,1	9,9	89,5
IV. áruosztály: Élelmiszer-készítmények; italok, alkoholtartalmú folyadékok és ecet; dohány és elkészített dohánypótlók	600,3	655,8	109,3	446,7	498,7	111,6
ebből: nád- és répacukor	4,7	2,2	47,6	14,4	10,6	73,4
csokoládé	27,3	30,2	110,5	46,1	50,5	109,6
állati takarmánykészítmény	106,7	120,9	113,3	44,8	52,5	117,1
Összesen	1 451,3	1 611,3	111,0	951,1	1 023,9	107,7

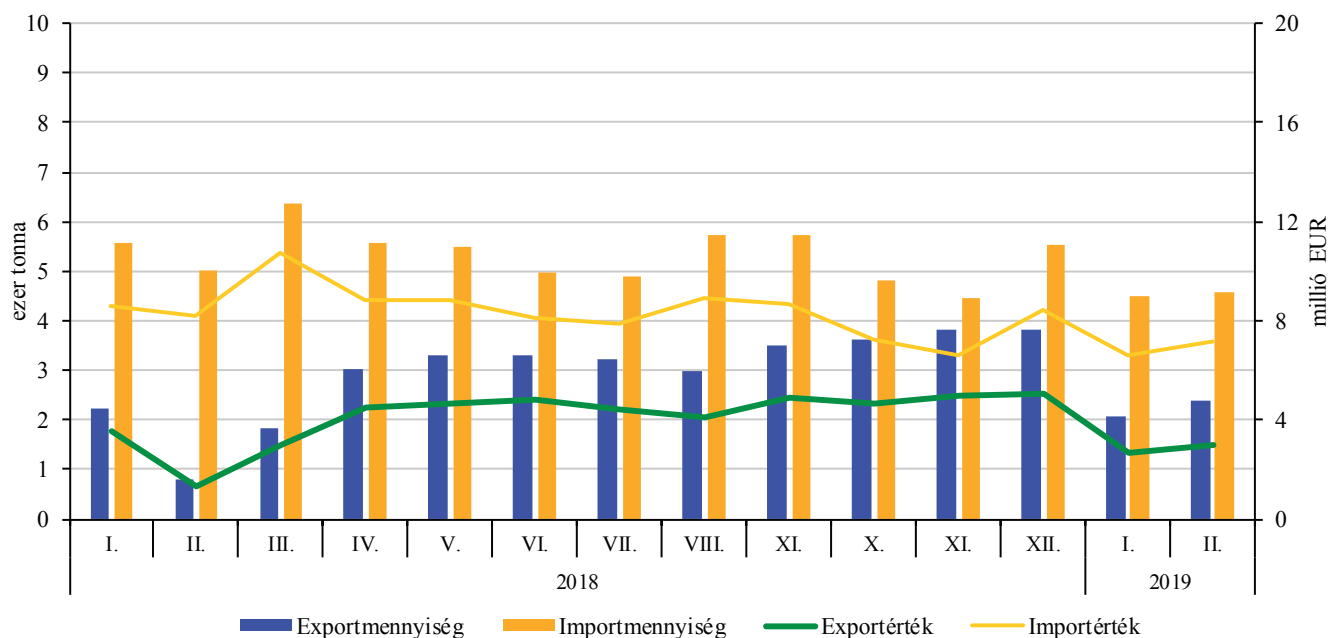
Forrás: KSH-adatok alapján a NAIK AKI Agrárstatisztikai Osztályán készült összeállítás

A búza és a kukorica exportjának havi alakulása (2018–2019)



Forrás: KSH-adatok alapján a NAIK AKI Agrárstatisztikai Osztályán készült összeállítás

Az élő sertés külkereskedelmi forgalmának havi alakulása (2018–2019)



Forrás: KSH-adatok alapján a NAIK AKI Agrárstatisztikai Osztályán készült összeállítás

A megfigyelt egyszerű műtrágyák értékesített mennyisége 54 százalékkal esett vissza 2019 áprilisában az előző hónaphoz képest. Ezzel szemben az összetett műtrágyák forgalma a duplájára növekedett a tárgy hónapban 2019 márciusához viszonyítva. A legkeresettebb termék áprilisban is a mészammon-salétrom (MAS) volt, a megfigyelt termékek forgalmának 82 százalékát adta. Az ammónium-nitrát felhasználása 1:10-hez alakult a MAS javára. Az előző év ugyanazon időszakához képest mintegy 30 százalékkal többet forgalmaztak a kereskedők műtrágyából idén áprilisban, ez alól kivétel a kálium-klorid és az NPK 15-15-15, ezeknél a termékeknél csökkenés volt tapasztalható. Az értékesítési árak a szuperfoszfát és a kálium-klorid kivételével mérséklődtek (1-8 százalékkal) az egy hónappal korábbihoz képest. Ezzel szemben 2018 áprilisához viszonyítva az értékesítési árak az ammónium-nitrát kivételével emelkedtek (2-19 százalékkal).

A növényvédő szerek iránti kereslet tovább fokozódott a tárgy hónapban az előző hónaphoz képest. Az

elmúlt év azonos időszakához viszonyítva kevesebb volumen fogyott a különböző szerekből. Amennyiben eltekintünk a talajfertőtlenítő szerek forgalmától, abban az esetben a rovarölő szerek iránti kereslet közel 7 százalékkal volt nagyobb idén áprilisban, mint tavaly ilyenkor. A gyomirtó és a gombaölő szerek értékesített mennyisége viszont 30 százalékkal múlta alul a múlt áprilist. Az eggyel korábbi hónaphoz képest 2019 áprilisában rovarölőkből és gombaölőkből majdnem a háromszorosa került értékesítésre, míg gyomirtó szerekből bő kétszerese. Az előző év azonos időszakához képest idén áprilisban a gyomirtó szerek értékesítési ára a forgalom növekedésével párhuzamosan 1-15 százalékkal emelkedett (a Reglone Air és a Roundup Mega kivételével), a rovarölőknél a Biscaya kivételével nem változtak vagy csökkentek (1-17 százalékkal) az árak, míg a gombaölőké inkább csökkent a Vitavax 2000-t kivéve. 2019 áprilisához képest az árak emelkedtek idén áprilisban (1-11 százalékkal), csak a Reglone Air ára esett vissza a felére.

Egyes mezőgazdasági inputok átlagárának alakulása

Megnevezés	2019. március	2019. április	2019. április/ 2019. március (százalék)	2019. április/ 2018. április (százalék)
Műtrágyafélék (HUF/tonna)				
Ammónium-nitrát (N34)	78 146	73 805	94,4	95,3
Mészammon-salétrom (MAS)	65 728	65 103	99,0	115,2
Szuperfoszfát (P18-20,5)	60 619	80 989	133,6	118,8
Kálium-klorid (K60)	105 788	109 343	103,4	114,7
MAP (NP 11-52)	142 563	139 484	97,8	111,7
NPK (15-15-15)	111 126	102 428	92,2	105,7
Növényvédő szerek (HUF/kg, HUF/liter)				
Gombaölő szerek				
Cherokee 5 liter	5 608	5 248	93,6	108,5
Pictor SC 1 liter	27 080	25 695	94,9	104,2
Tango Star 5 liter	6 783	6 705	98,9	101,4
Vitavax 2000 20 liter	2 446	2 525	103,2	110,9
Rovarölő szerek				
Biscaya 3 liter	15 158	15 895	105,0	105,3
Force 1,5 G 20 kg	1 794	1 800	100,3	105,0
Karate Zeon 5 CS 1 liter	14 134	13 966	98,8	106,9
Nurelle-D 50/500 EC 1 liter	6 436
Gyomirtó szerek				
Gardoprim Plus Gold 20 liter	3 563	3 594	100,9	101,9
Laudis 5 liter	7 600	7 816	102,8	108,5
Lumax SE 5 liter	3 823	4 306	114,5	107,7
Pulsar 40 5 liter	12 452	12 436	100,2	104,4
Reglone Air 5 liter	3 899	3 751	96,2	55,3
Roundup Mega 20 liter	1 975	1 945	98,5	102,9
Wing-P 10 liter	3 288	3 364	102,3	103,2

... = Adatvédelmi korlátok miatt nem közölhető adat.

Forrás: NAIK AKI ASIR

A magyarországi vágóhidakon 7 százalékkal kevesebb szarvasmarhát, 1 százalékkal kevesebb baromfifélét és 4 százalékkal kevesebb sertést vágtak 2019 első negyedévében a 2018. január–márciusi időszakhoz képest. A baromfifélék csoportjában a libavágás erőteljesen, 40 százalékkal meghaladta az egy évvel korábbi időszak alacsony bázisértékét.

Szarvasmarhából 25 ezer darabot vágtak le az első negyedévben, a levágott állatok élősúlya 12,9 ezer, hasított súlya 6,7 ezer tonna volt. Az élő- és a hasított súly is 6 százalékkal volt kevesebb az egy évvel korábbinál. A KSH adatai alapján Magyarország 7,7 ezer tonna export mellett 1,1 ezer tonna élő szarvasmarhát importált 2019 első két hónapjában. Az export volumene 7 százalékkal növekedett, az importé 45 százalékkal csökkent a 2018. I–II. havi értékhez képest. Az élőmarha-export főként Ausztriába, Törökországba és Koszovóba irányult, míg az import elsősorban Romániából, Hollandiából és Csehországból érkezett 2019. január–februárban. A KSH-adatok szerint a szarvasmarha-összlétszám közel 885 ezer darab volt 2018. december 1-jén, melynek több mint a felét (58 százalék) gazdasági szervezetek tartották. Az állomány 2017 decembere óta 15 ezer, 2018 júniusa óta 5 ezer darabbal nőtt.

A magyarországi vágóhidakon 1 millió 158 ezer sertést vágtak le 2019 első negyedévében, 3,6 százalékkal kevesebbet (–42,9 ezer darab), mint 2018. január–márciusban. A levágott állatok élősúlya összesen 138 ezer tonna, hasított súlya 111 ezer tonna volt. A sertésvágáson belül az anyakocák vágása az előző

év első negyedévi 20,4 ezerről 24,8 ezer darabra (+21,9 százalék) nőtt a 2019. január–márciusi időszakban. Az élő sertés kivitelének volumene 45 százalékkal növekedett, míg az import 14 százalékkal csökkent a 2019. I–II. havi időszakban 2018 azonos időszakához képest (KSH). Az export 4,4 ezer tonna, az import 9,1 ezer tonna volt, azaz a behozatal több mint kétszerese volt a kivitelének. Élő sertés főként Szlovákiából, Németországból és Csehországból érkezett, a kivitel nagyrészt Romániába, Ausztriába és Hollandiába irányult a 2019. január–februári időszakban. A sertésállomány a KSH adatai szerint 2,87 millió darab volt Magyarországon 2018. december 1-jén. Az állomány nagysága gyakorlatilag megegyezett a 2017. decemberi létszámmal, míg a 2017. júniusi értéket kissé (+12 ezer darab) meghaladta. Az anyakocák száma 178 ezer volt 2018 decemberében.

A magyarországi vágóhidakon levágott juhok száma 8,8 ezer darab volt 2019 első negyedévében, ami 21 százalékos csökkenés az előző év azonos időszakához képest.

Baromfiból 53,4 millió darabot vágtak 2019 első negyedévében, 1 százalékkal kevesebbet, mint az előző év azonos időszakában. A levágott baromfi túlnyomó része (78 százaléka) csirke volt, amiből 41,5 milliót vágtak, 1 százalékkal többet, mint az előző év azonos időszakában. Vágókacsából 9,3 milliót, libából 728 ezer darabot vágtak 2019 első negyedévében. A libavágás 40 százalékkal haladta meg az előző év rendkívül alacsony értékét. Pulykából 1,7 milliót vágtak 2019. I–III. hóban, 1,6 százalékkal kevesebbet, mint a bázisidőszakban.

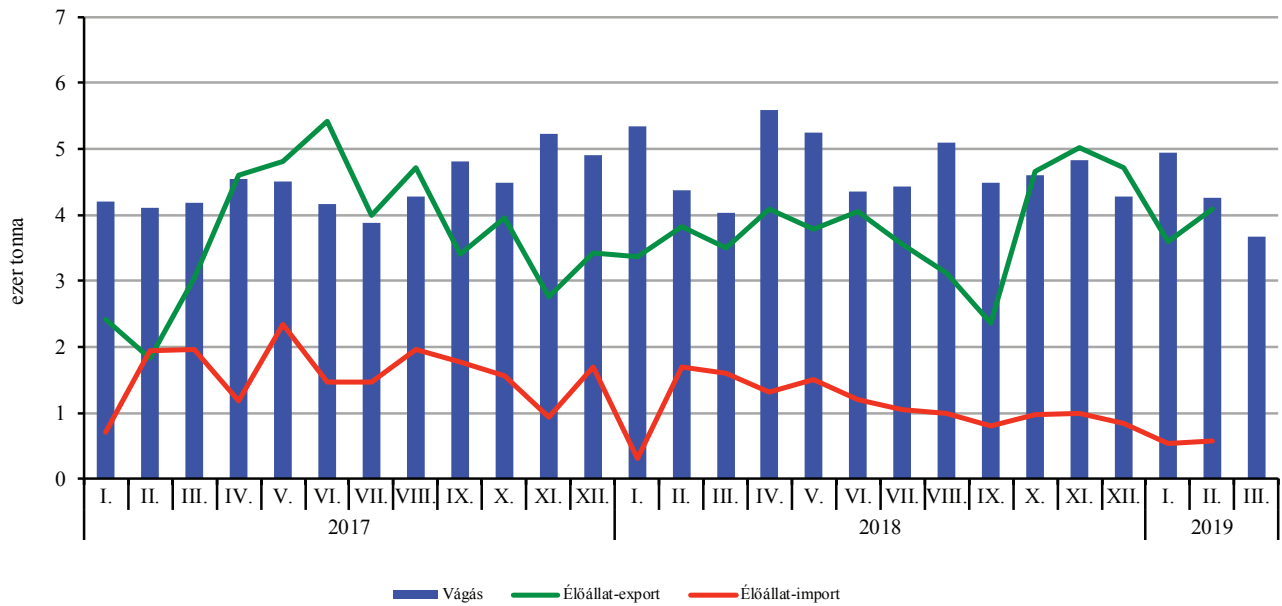
A vágóhídi élőállat-vágások alakulása

Megnevezés	2019. I–III. hó			2019. I–III./ 2018. I–III. (százalék)		
	darab	élősúly (tonna)	hasított súly ^{a)} (tonna)	darab	élősúly	hasított súly ^{a)}
Szarvasmarha összesen	25 287	12 886	6 658	93,4	93,7	93,8
Sertés összesen	1 158 156	137 978	111 367	96,4	99,5	99,3
ebből: anyakoca	24 808	5 348	4 285	121,9	120,7	119,3
Juh összesen	8 828	332	157	79,1	82,0	81,3
Vágóbaromfi összesen	53 365 684	167 097	127 431	99,0	99,5	96,0
ebből: vágócsirke	41 545 395	104 117	79 094	101,2	103,2	98,0
vágótyúk és kakas	95 325	294	228	12,7	17,8	18,2
vágóliba összesen	727 746	5 101	3 409	140,3	143,7	135,8
vágókacsa összesen	9 301 498	32 944	25 533	94,2	92,7	93,2
vágópulyka	1 695 620	24 640	19 166	98,4	93,5	91,6

^{a)} Baromfi esetében a tisztított, bontott test súlya.

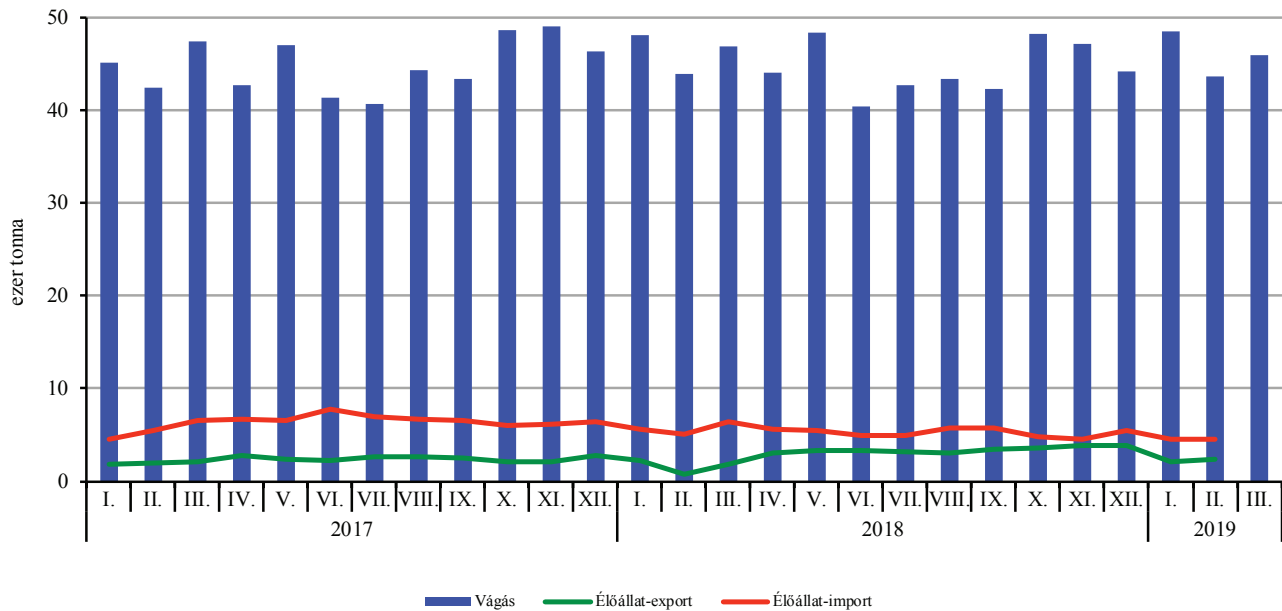
Forrás: NAIK AKI ASIR

Vágóhidak szarvasmarhavágása élősúlyban és az élő szarvasmarha külkereskedelme (2017–2019)



Forrás: NAIK AKI ASIR, KSH

Vágóhidak sertésvágása élősúlyban és az élő sertés külkereskedelme (2017–2019)



Forrás: NAIK AKI ASIR, KSH

