

XXII. évfolyam, 9. szám, 2019



AGRÁRPIACI JELENTÉSEK

ÉLŐÁLLAT ÉS HÚS

NAIK Agrárgazdasági Kutatóintézet

Élőállat és Hús
XXII. évfolyam, 9. szám, 2019

Megjelenik kéthetente
2019. május 14.

Felelős szerkesztő
Dr. Stummer Ildikó

Szerző
Egri Edit
egri.edit@aki.naik.hu

Kiadó
NAIK Agrárgazdasági Kutatóintézet
H-1093 Budapest, Zsil utca 3-5.
Telefon: (+36 70) 501-0446
Fax: (+36 1) 217-8111
www.aki.naik.hu
aki@aki.naik.hu
<https://pair.aki.gov.hu>

ISSN 1418 2130

Az Élőállat és Hús piaci jelentésen kívül kínáljuk még a Baromfi; Zöldség, Gyümölcs és Bor; Tej és Tejtermékek; Gabona és Ipari Növények piaci jelentéseket is.

A kiadványokkal kapcsolatban részletes felvilágosítást ad:
Publikációs Csoport
publikacio@aki.naik.hu
Telefon: (+36 70) 501-1156

Minden jog fenntartva. A kiadvány bármely részének sokszorosítása, adatainak bármilyen formában (nyomtatott vagy elektronikus) történő tárolása vagy továbbítása, illetőleg bármilyen elven működő adatbázis-kezelő segítségével történő felhasználása csak a kiadó előzetes írásbeli engedélyével történhet.

Tartalomjegyzék

Összefoglaló.....	3
Piaci jelentés	4
Világ	4
Európai Unió.....	4
Magyarország	5
Agrárpolitikai hírek	5
Táblázatok, ábrák.....	6
Sertés	6
Szarvasmarha	13
Bárány.....	18
Nemzetközi előrevetítések.....	21

Összefoglaló

Az Amerikai Egyesült Államok agrárminisztériumának (*USDA*) áprilisban megjelent rövid távú projekciója szerint a világ marhahústermelése 400 ezer tonnával 62,6 millió tonnára emelkedhet az idén a 2018. évihez képest.

Az *USDA* adatai szerint az Egyesült Államokban a bika ára 4 százalékkal 4,47 dollár (*USD*)/kilogramm hasított hideg súlyra nőtt 2019 áprilisában az egy évvel korábbihoz viszonyítva. Brazíliában a szarvasmarha ára brazil reálban kifejezve 9,9 százalékkal, Argentínában argentin pezóban kifejezve 88 százalékkal emelkedett ugyanekkor.

Az Európai Bizottság áprilisban megjelent rövid távú előrevetítése szerint az EU marhahústermelése várhatóan 7,9 millió tonna körül alakul 2019-ben, 1 százalékkal csökkenhet az előző évihez képest.

Az Európai Unióban a fiatal bika „R3” kereskedelmi osztály vágóhídi belépési ára 3,63 euró/kilogramm hasított hideg súly volt 2019 áprilisában, 6 százalékkal csökkent egy év alatt.

Magyarországon a fiatal bika termelői ára 776 forint/kilogramm hasított meleg súly volt 2019 áprilisában, nem változott jelentősen az előző év azonos hónapjának átlagárához viszonyítva. A vágótehén ára 2,6 százalékkal, a vágóüszőé 6,5 százalékkal emelkedett a vizsgált időszakban.

Piaci jelentés

Világ

Az Amerikai Egyesült Államok agrárminisztériumának (*USDA*) áprilisban megjelent rövid távú projekciója szerint a világ marhahústermelése 400 ezer tonnával 62,6 millió tonnára emelkedhet az idén a 2018. évihez képest. A jelentős szarvasmarhatartó országok szinte mindegyikében (USA, Brazília, Kína, India) várhatóan nő a kibocsátás, míg az Európai Unióban, Argentínában és Ausztráliában csökkenhet. A termelés növekedéséhez nagyban hozzájárul, hogy az afrikai sertéspestis miatt fokozódik a kereslet a többi húsféle, így a marhahús iránt is. A marhahústermelés növekedésénél nagyobb mértékben élénkülhet a globális kereskedelem: a marhahúsexport 2,7 százalékkal, a marhahúsimport 4,4 százalékkal emelkedhet az idei esztendőben az egy évvel korábbihoz viszonyítva.

Az *USDA* adatai szerint az Egyesült Államok marhahús-kibocsátása 1 százalékkal csökkent, borjúhústermelése pedig nem változott számottevően 2019. január-márciusban a 2018. január-márciusihoz viszonyítva. A legfrissebb vágási adatok szerint a szarvasmarhák vágása 1 százalékkal emelkedett, míg a vágóállatok élősúlya 1 százalékkal csökkent. Ugyanakkor az év további részében a termelés bővülésére lehet számítani. Az *USDA* adatai szerint az Egyesült Államokban a bika ára 4 százalékkal 4,47 dollár (*USD*)/kilogramm hasított hiedeg súlyra nőtt 2019 áprilisában az egy évvel korábbihoz viszonyítva.

Az *USDA* előrevetítése szerint az Egyesült Államok marhahús-kibocsátása 12,4 millió tonna (+1,5 százalék) lehet 2019-ben. A marhahúsexport 3 százalékkal emelkedhet, míg a marhahúsimport stagnálhat az idén. A marhahúsfogyasztás 1 százalékkal, a szarvasmarha-állomány pedig csaknem 1 százalékkal nőhet.

Brazíliában a szarvasmarha ára brazil reálban kifejezve 9,9 százalékkal emelkedett 2019 áprilisában az előző év azonos hónapjának átlagárához képest. Az *USDA* projekciója szerint Brazília marhahústermelése 3 százalékkal bővülhet 2019-ben a 2018. évihez képest. A belső fogyasztás 2,1 százalékkal, a marhahús kivitele 6,1 százalékkal, a szarvasmarha-állomány pedig 2,5 százalékkal nőhet ugyanekkor.

A földművelésügyi, állattenyésztési és halászati minisztérium (*Minagri*) adatai szerint Argentínában a szarvasmarha ára argentin pezóban kifejezve 88 százalékkal emelkedett 2019 áprilisában az előző év hasonló időszakához viszonyítva. A marhahústermelés 5,2 százalékkal 708 ezer tonnára csökkent 2019 első negyedévében az egy évvel korábbihoz képest. A nemzetközi piacon értékesített marhahús mennyisége 35 százalékkal 147 ezer tonnára bővült, míg a belső fogyasztás 12 százalékkal 561 ezer tonnára csökkent a vizsgált összehasonlításban. Az *USDA* előrevetítése szerint Argentína marhahús-kibocsátása 3 millió körül alakulhat az idén. A belső fogyasztás (-4 százalék) mérséklődhet, míg a marhahús kivitele (+14 százalék) növekedhet a vizsgált időszakban.

Európai Unió

Az Európai Bizottság áprilisban megjelent rövid távú előrevetítése szerint az EU marhahústermelése várhatóan 7,9 millió tonna körül alakul 2019-ben, 1 százalékkal csökkenhet az előző évihez képest. A projekció szerint a marhahús kibocsátása nem változik számottevően 2020-ban. Az Európai Unió 258 ezer tonna (+3 százalék) marhahúst exportálhat az idén és 260 ezer tonnát (+1 százalék) 2020-ban. Az unió marhahúsimportja a 2018. évinél 4 százalékkal lehet több (324 ezer tonna) 2019-ben, és további 2 százalékkal 331 ezer tonnára bővülhet 2020-ban. A közösség marhahús-fogyasztása 1 százalékkal csökkenhet 2019-ben, majd stagnálás várható a következő évben. Az EU-ban a marhahús egy főre jutó fogyasztása 10,8 kilogramm lehet az idei esztendőben és 2020-ban is.

Az Európai Bizottság adatai szerint a közösség 106 ezer tonna élő szarvasmarhát és marhahúst értékesített a nemzetközi piacon 2019 január-februárjában, 3 százalékkal többet, mint egy évvel korábban. A legnagyobb piacok Hongkong (9 százalék részesedés), Izrael (8 százalék) és Ghána (7 százalék) voltak. Izraelbe 12 százalékkal, Ghánába 21 százalékkal nőtt a kivitel, míg a Hongkongba szállított mennyiség 11 százalékkal csökkent. Törökországba 75 százalékkal esett a kivitel ugyanekkor.

Az unió élőmarha- és marhahúsimportja 4 százalékkal 55 ezer tonnára csökkent 2019 első két hónapjában a 2018. január–februárban beszállított mennyiséghez képest. A behozatal 35 százaléka Braziliából, 25 százaléka Argentínából és további 16 százaléka Uruguayból származott. Braziliából 16 százalékkal és Uruguayból 12 százalékkal kevesebb, ugyanakkor Argentínából 45 százalékkal több marhahús érkezett a megfigyelt periódusban.

Az Európai Unióban a fiatal bika „R3” kereskedelmi osztály vágóhídi belépési ára 3,63 euró/kilogramm hasított hideg súly volt 2019 áprilisában, 6 százalékkal csökkent az egy évvel korábbihoz képest. A tehén „O3” ára 4,3 százalékkal, az üsző „R3” ára 3,3 százalékkal mérséklődött a vizsgált időszakban.

Magyarország

A KSH adatai alapján Magyarország élőmarha-exportja 7 százalékkal nőtt 2019 első két hónapjában a

2018. január–februárihoz képest. A legtöbb szarvasmarhát Ausztriába szállították, ahova 35 százalékkal nőtt a kivitel. Törökországba 28 százalékkal csökkent a kiszállított mennyiség. Magyarország élőmarha-importja 45 százalékkal esett az idei év első két hónapjában a tavalyi év azonos hónapjában beszállított mennyiséghez képest. Az élő szarvasmarha fele Romániából származott, ahonnan több mint kétszeresére nőtt a behozatal. A marhahúsexport mennyisége és értéke egyaránt 14 százalékkal csökkent ugyanekkor. A marhahúsimport volumene 26 százalékkal, értéke 14 százalékkal nőtt.

Magyarországon a fiatal bika termelői ára 776 forint/kilogramm hasított meleg súly volt 2019 áprilisában, nem változott jelentősen az előző év azonos hónapjának átlagárához viszonyítva. A vágótehén ára 2,6 százalékkal, a vágóüszőé 6,5 százalékkal emelkedett a vizsgált időszakban. A KSH adatai szerint a marharostélyos fogyasztói ára 5 százalékkal nőtt 2019 áprilisában az egy évvel korábbihoz képest.

Agrárpolitikai hírek

- Magyarországon egyre több családi vállalkozás találja majd meg a helyét és útját a hagyományokra építve, összefogással és kitartással – jelentette ki Nagy István agrárminiszter a Hevesi család megújult sertéslelépének átadóján, Mindszenten. A rendezvényen Nagy István arra hívta fel a figyelmet, hogy 2019-ben 8,6 milliárd forint tenyészkoca, és 10,5 milliárd forint hízó állatjóléti támogatást különített el a kormány a költségvetésben. A sertéstartó telepek korszerűsítésére eddig 29 milliárd forint támogatást ítélt meg a Vidékfejlesztési Program keretében, amely mintegy 200 sertéstartó gaz-

daság fejlesztéseinek megvalósítását és versenyképességük javítását segíti. A források több mint fele beruházásokra lett elkülönítve, azok 80 százaléka pedig a kis- és közepes méretű, családi gazdaságok fejlesztéseit szolgálja. A programnak köszönhetően a 76 millió forint támogatás hozzájárul a most átadott telepen az állatok jobb körülmények közötti tartásához, a gazdaság technológiai fejlődéséhez, és versenyképességének javításához. Kiemelten fontos a sertéságazat helyzetét javító stratégiai intézkedések támogatása a közösségi agrármarketing keretében. Ezt a célt szolgálja az Agrármarketing Centrum serteshús-fogyasztást ösztönző kampánya. 2019-ben az egyik legnagyobb kihívás a hazai házisertés-állományok betegségmentességének fenntartása.

Táblázatok, ábrák

Sertés

1. táblázat: A vágósertés termelői ára^{a)} Magyarországon

Megnevezés	Minőségi kategória	Mértékegység	2018. 18. hét	2019. 17. hét	2019. 18. hét	2019. 18. hét/ 2018. 18. hét (százalék)	2019. 18. hét/ 2019. 17. hét (százalék)
Vágósertés hazai termelésből	E	darab	21 175	23 872	23 252	109,81	97,40
		HUF/kg hasított meleg súly	439	548	548	124,79	99,96
	Valamennyi kategória ^{b)}	darab	40 924	51 087	49 480	120,91	96,85
		HUF/kg hasított meleg súly	439	546	545	124,00	99,76

^{a)} Az ár nem tartalmazza a szállítási költséget.

^{b)} S-P, Nem minősített, M1.

Forrás: NAIK AKI PÁIR

2. táblázat: A vágósertés vágóhídi belépési ára^{a)} Magyarországon

Megnevezés	Mértékegység	2018. 18. hét	2019. 17. hét	2019. 18. hét	2019. 18. hét/ 2018. 18. hét (százalék)	2019. 18. hét/ 2019. 17. hét (százalék)
Vágósertés hazai termelésből származó	darab	40 924	51 087	49 480	120,91	96,85
	HUF/kg hasított meleg súly	450	556	555	123,46	99,82
Vágósertés importból származó	darab	5 572	6 094	6 142	110,23	100,79
	HUF/kg hasított meleg súly	428	518	538	125,60	103,96

^{a)} A sertések termelői ára a vágóhíd kapujában, amely tartalmazza a szállítási költséget is.

Forrás: NAIK AKI PÁIR

3. táblázat: A hizósertéstáp értékesítési ára Magyarországon

Megnevezés	Mértékegység	2018. március	2019. február	2019. március	2019. március / 2018. március (százalék)	2019. március / 2019. február (százalék)
Hizósertéstáp I.	tonna	3 353,48	2 855,42	2 982,50	88,94	104,45
	HUF/tonna	74 403	82 605	81 147	109,06	98,24
Hizósertéstáp II.	tonna	6 213,04	5 046,06	5 191,05	83,55	102,87
	HUF/tonna	69 974	75 080	75 543	107,96	100,62
Hizósertéstáp III.	tonna
	HUF/tonna

... = Adatvédelmi korlátok miatt nem közölhető adat.

Forrás: NAIK AKI PÁIR

4. táblázat: **A nyers sertéshúsok feldolgozó értékesítési ára Magyarországon**

Megnevezés	Mértékegység	2018. 18. hét	2019. 17. hét	2019. 18. hét	2019. 18. hét/	2019. 18. hét/
					2018. 18. hét	2019. 17. hét
				(százalék)		(százalék)
Csontos sertéshús, lehúzott, félben (fej, láb és farok nélkül)	tonna	171	177	187	109,56	105,64
	HUF/kg	703	822	826	117,44	100,51
Szalonnás és bőrös sertéshús, félben (fejvel, lábbal, farokkal)	tonna	371	434	425	114,63	98,08
	HUF/kg	511	620	623	122,00	100,56
Sertéskaraj, csonttal, szűzpecsenye nélkül	tonna	5	4	18	344,61	453,45
	HUF/kg	819	983	982	119,89	99,87
Sertéscomb, csont nélkül	tonna	172	172	169	98,26	98,05
	HUF/kg	791	948	952	120,43	100,40
Sertéstarja, csonttal	tonna	31	22	15	50,08	69,32
	HUF/kg	802	1039	1040	129,72	100,18

Forrás: NAIK AKI PÁIR

5. táblázat: **A vágósertés termelői ára az EU néhány tagországában**

	EUR/kg hasított súly				
	2019. 16. hét	2019. 17. hét	2019. 18. hét	2019. 19. hét	2019. 20. hét
Vion (Hollandia)	1,80	1,80	1,80	1,80	–
Compexo (Hollandia)	1,61	1,58	1,58	1,58	–
Németország (szerződéses ár)	1,73	1,73	1,73	1,73	1,76
Tönnies (Németország)	1,73	1,73	1,73	1,73	1,76
West Fleisch (Németország)	1,71	1,71	1,71	1,71	1,74
Danish Crown (Dánia)	1,42	1,42	1,45	1,45	–
Tican (Dánia)	1,43	1,43	1,46	1,46	–
Covavee (Belgium)	–	–	–	–	–
Breton (Franciaország)	1,41	1,42	1,42	1,45	–

Forrás: Schutttert, Landbrug & Fodevarer, MPB

6. táblázat: A vágósertés („E” minőségi kategória) vágóhídi belépési ára^{a)} az Európai Unióban

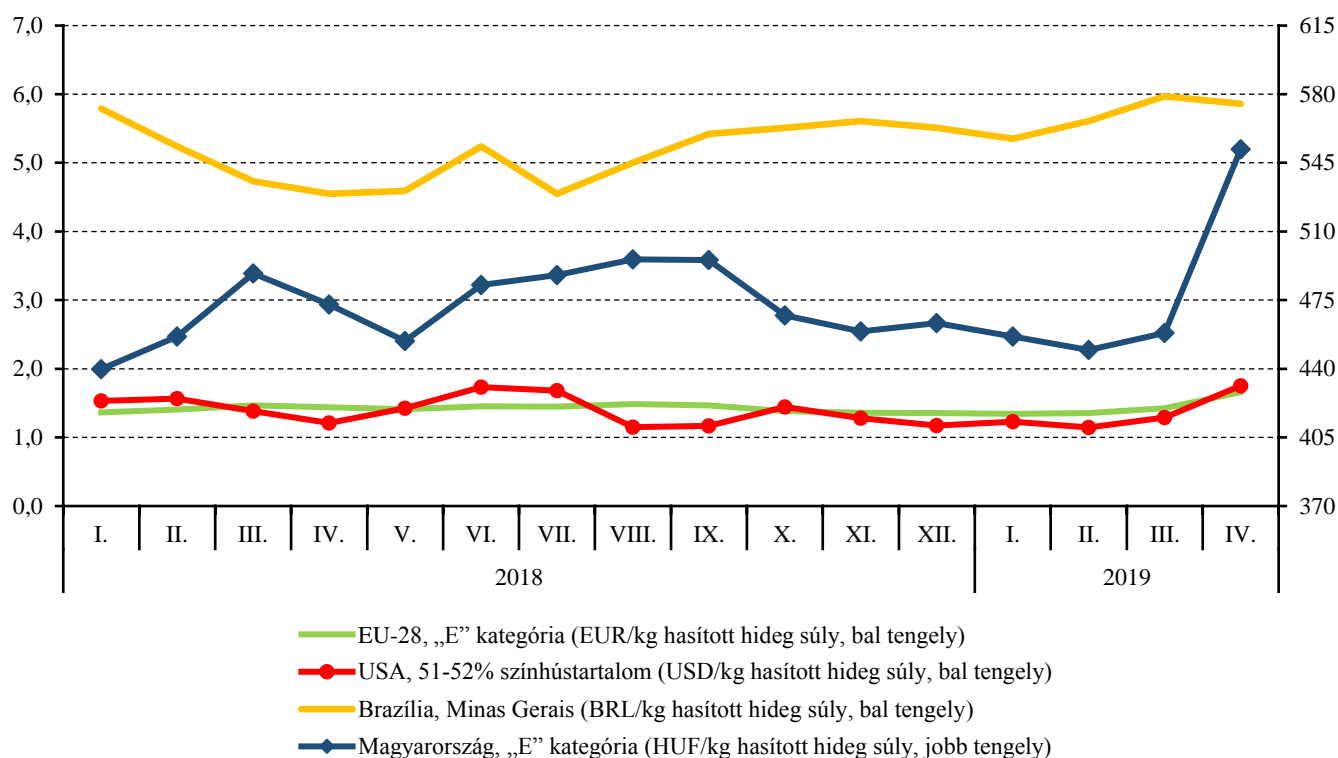
	HUF/kg hasított hideg súly				
	2018. 18. hét	2019. 17. hét	2019. 18. hét	2019. 18. hét/ 2018. 18. hét (százalék)	2019. 18. hét/ 2019. 17. hét (százalék)
Magyarország	461	571	571	123,99	99,96
Belgium	374	473	476	127,25	100,50
Bulgária	461	614	624	135,19	101,53
Csehország	431	518	525	121,83	101,37
Dánia	399	512	519	130,06	101,51
Németország	451	573	576	127,75	100,64
Észtország	450	480	496	110,17	103,33
Görögország	502	–	–	–	–
Spanyolország	444	526	533	120,02	101,34
Franciaország	408	489	495	121,16	101,23
Horvátország	460	530	567	123,16	107,04
Írország	440	502	–	–	–
Olaszország	–	–	–	–	–
Ciprus	639	572	569	88,99	99,47
Lettország	446	565	580	130,02	102,75
Litvánia	456	567	584	128,08	103,05
Luxemburg	448	–	–	–	–
Málta	–	–	–	–	–
Hollandia	393	514	517	131,61	100,61
Ausztria	470	561	563	119,78	100,50
Lengyelország	435	575	578	132,76	100,56
Portugália	518	576	579	111,68	100,57
Románia	474	562	577	121,56	102,62
Szlovénia	493	555	571	115,77	102,93
Szlovákia	442	560	565	127,80	101,00
Finnország	498	529	535	107,58	101,16
Svédország	503	525	527	104,68	100,29
Egyesült Királyság	519	525	530	102,24	100,97
EU	444	545	550	123,93	100,88

^{a)} Az ár tartalmazza a szállítási költséget is.

Megjegyzés: Átszámítva az MNB hivatalos középárfolyamán.

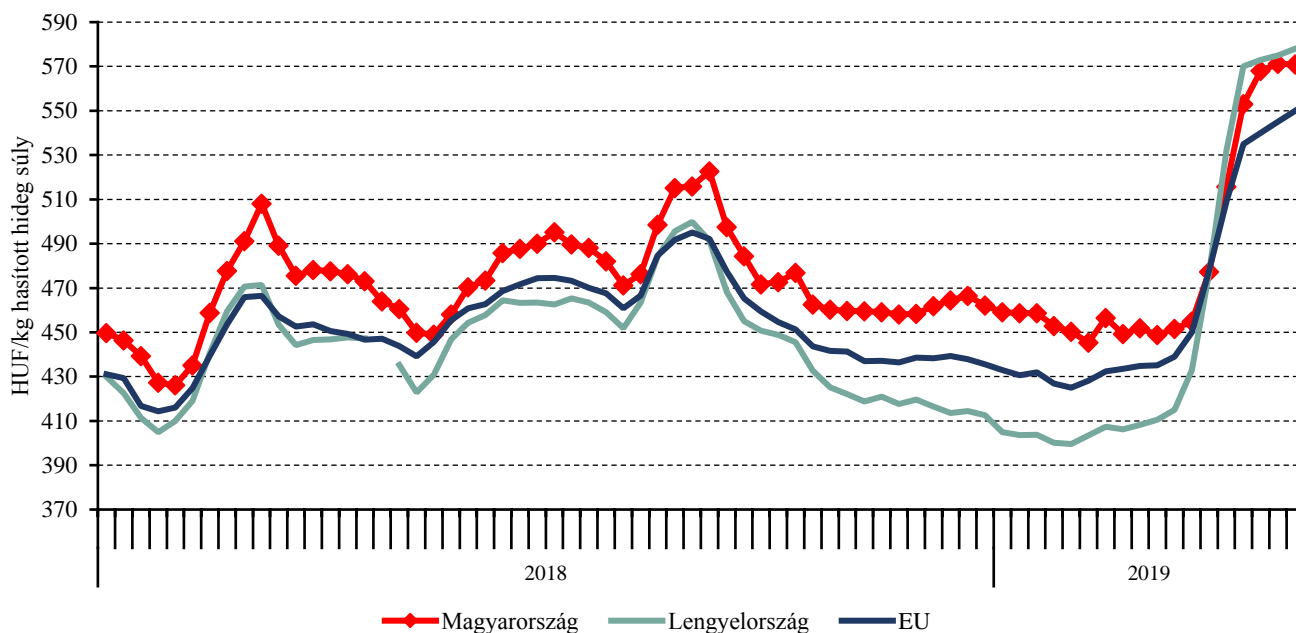
Forrás: Európai Bizottság, NAIK AKI PÁIR

1. ábra: A sertés havi világgiazi ára nemzeti valutában (2018–2019)



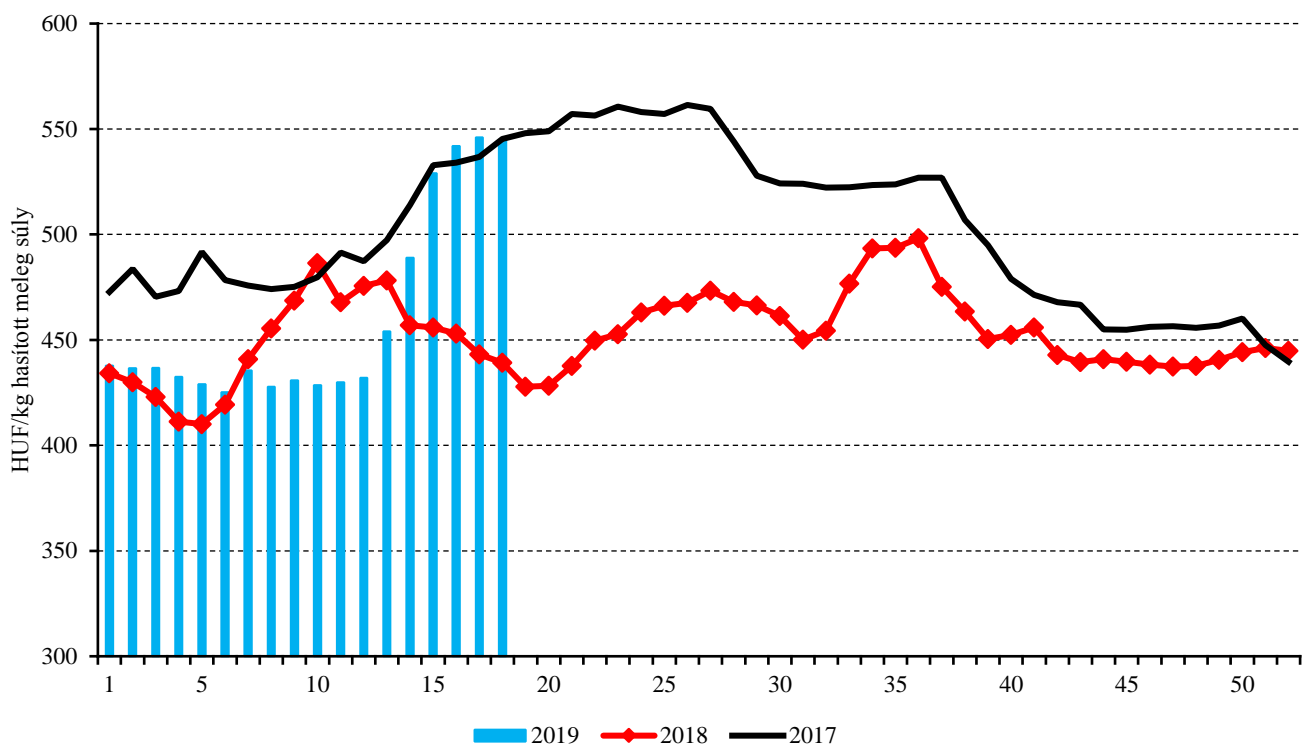
Forrás: USDA, Európai Bizottság, MPB, NAIK AKI PÁIR

2. ábra: A vágósertés („E” minőségi kategória) heti vágóhídi belépési ára az EU néhány tagországában (2018–2019)



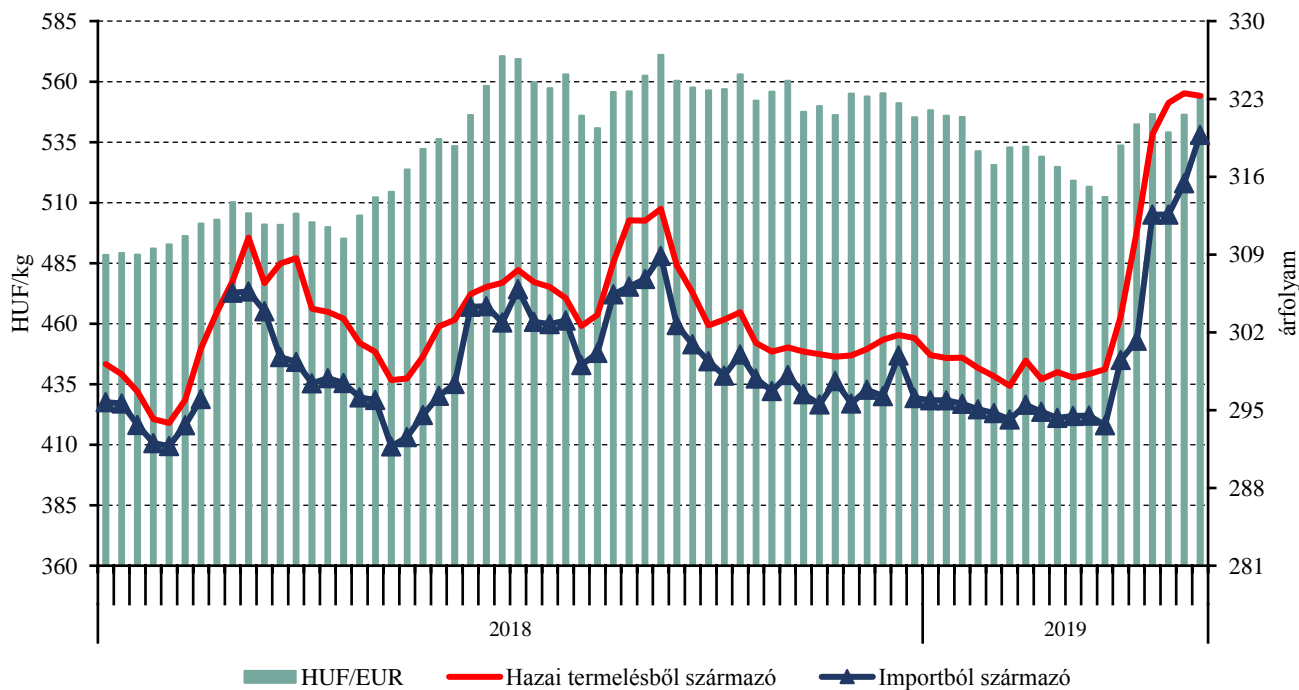
Forrás: Európai Bizottság, NAIK AKI PÁIR

3. ábra: A hazai termelésből származó vágósertés^{a)} heti termelői ára Magyarországon (2017–2019)



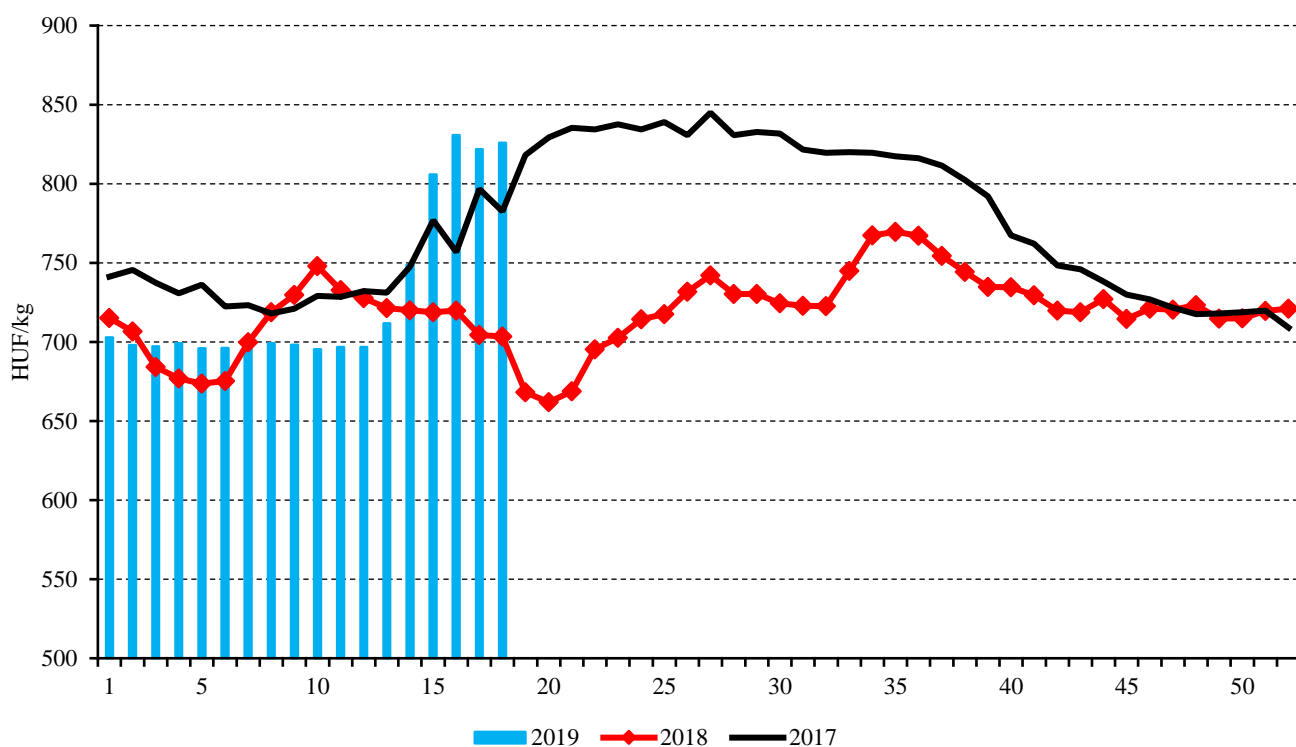
^{a)} S-P, Nem minősített, M1.
 Forrás: NAIK AKI PÁIR

4. ábra: A vágósertés heti vágóhídi belépési ára Magyarországon (2018–2019)



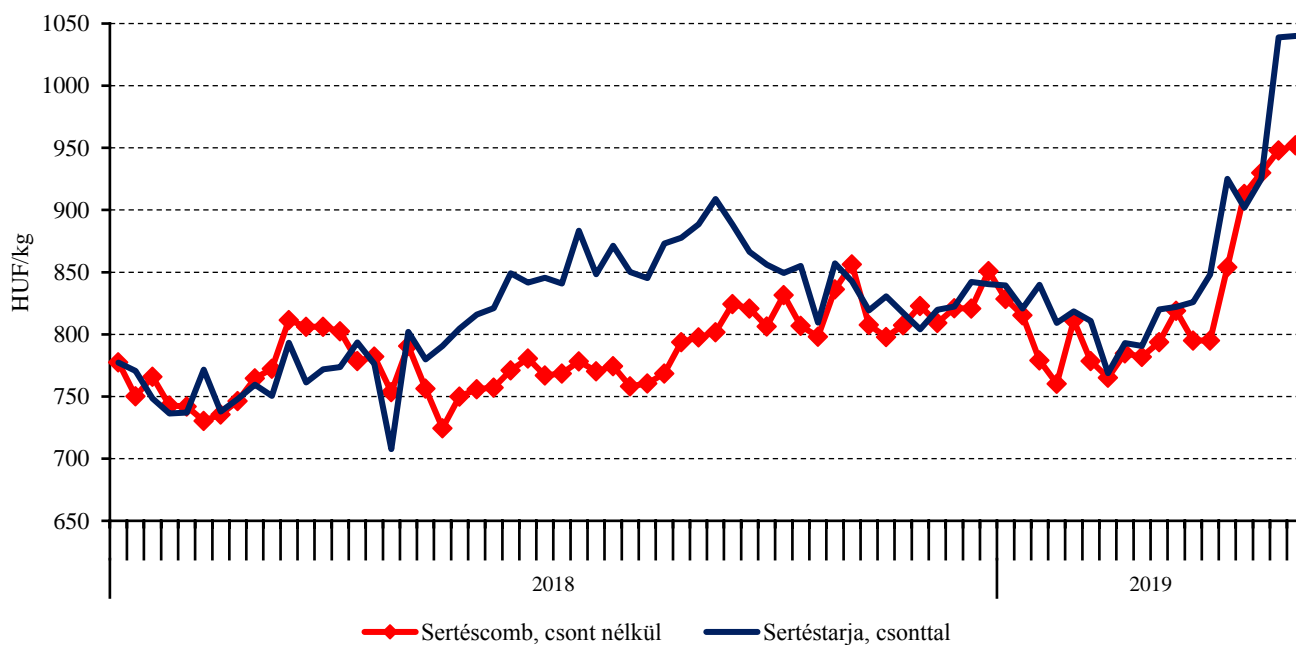
Forrás: NAIK AKI PÁIR, MNB

5. ábra: A csontos sertéshús, lehúzott, félben heti értékesítési ára Magyarországon (2017–2019)



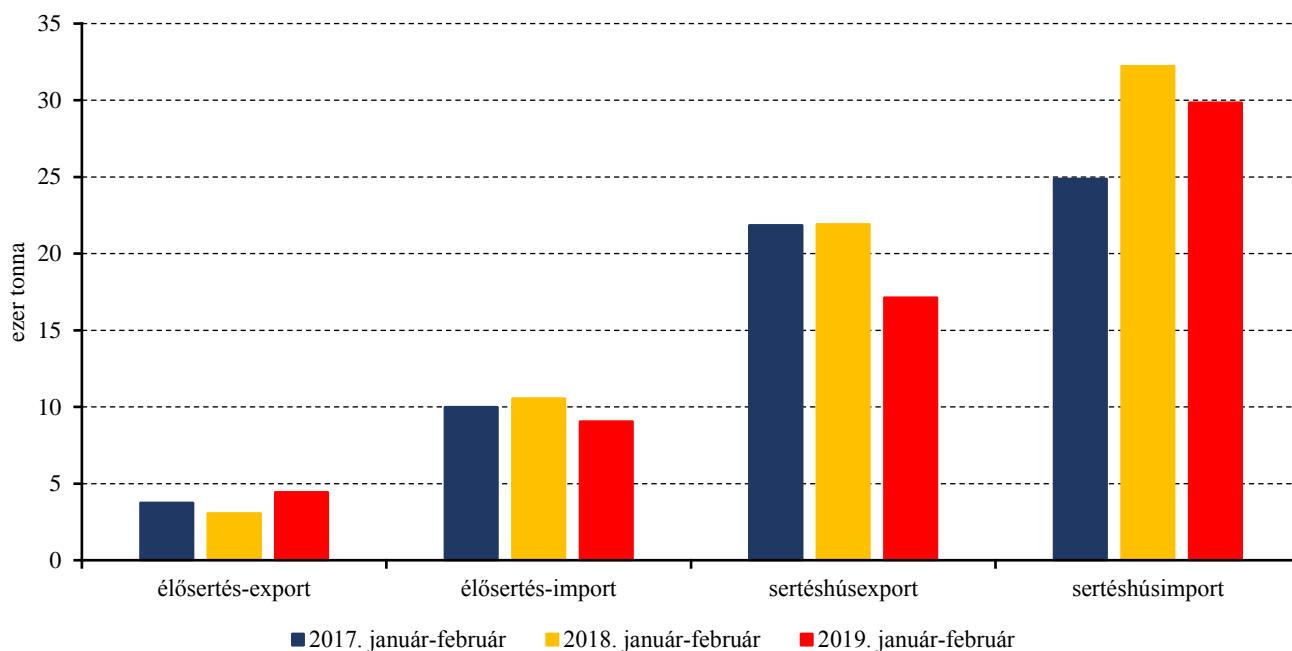
Forrás: NAIK AKI PÁIR

6. ábra: A darabolt sertéshúsok heti értékesítési ára Magyarországon (2018–2019)



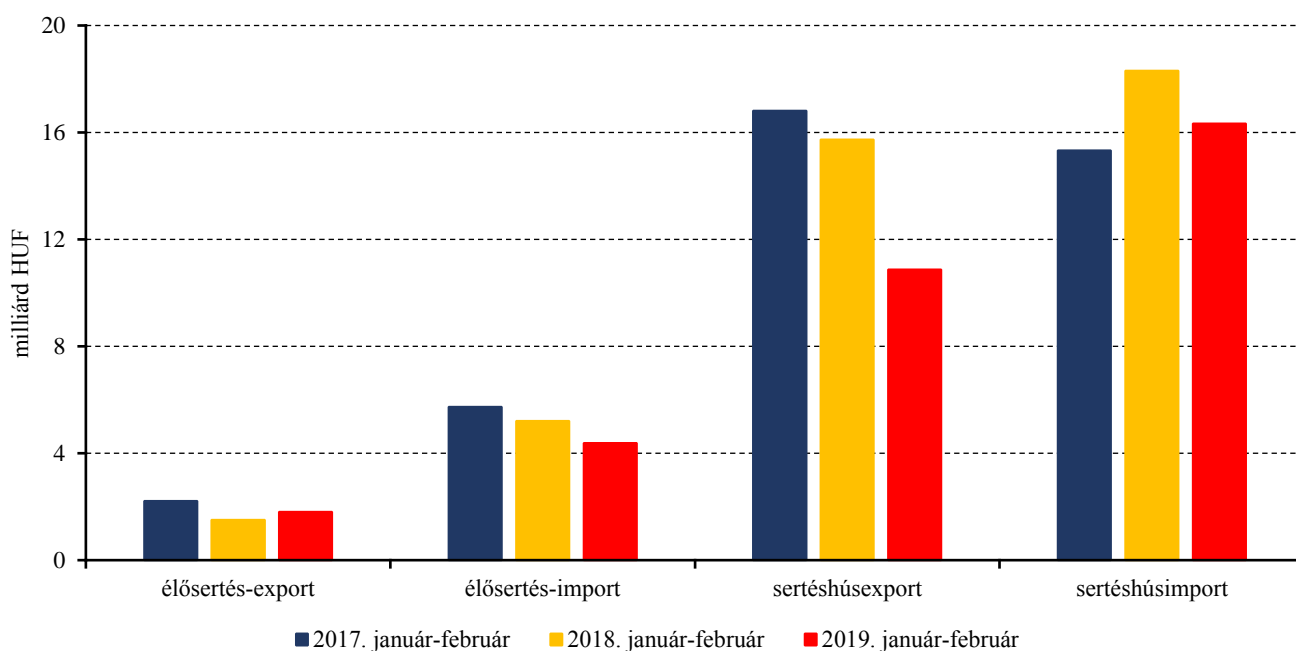
Forrás: NAIK AKI PÁIR

7. ábra: Az élő sertés és a sertéshús külkereskedelmének mennyisége Magyarországon



Forrás: KSH

8. ábra: Az élő sertés és a sertéshús külkereskedelmének értéke Magyarországon



Forrás: KSH

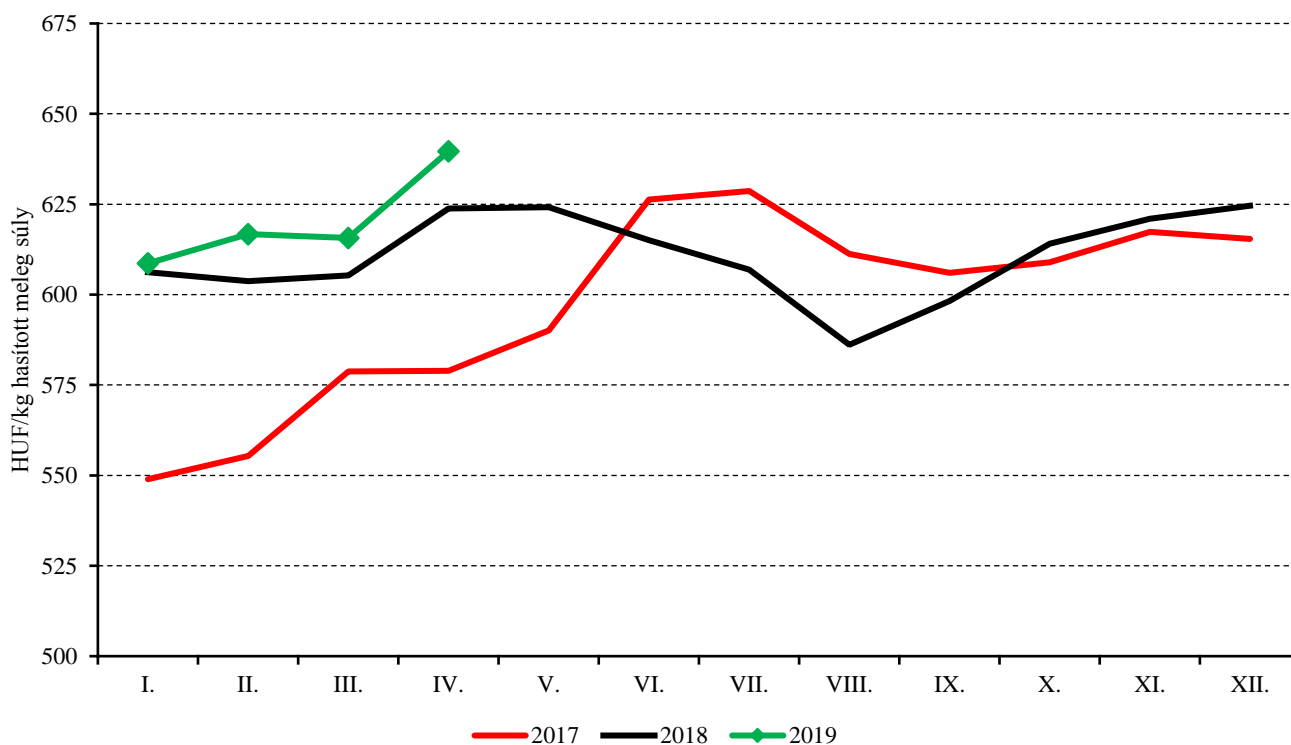
Szarvasmarha

7. táblázat: A vágómarha termelői ára Magyarországon

Megnevezés	Minőségi kategória	Mértékegység	2018. 18. hét	2019. 17. hét	2019. 18. hét	2019. 18. hét/ 2018. 18. hét (százalék)	2019. 18. hét/ 2019. 17. hét (százalék)
Fiatal bika	E-P	darab	184	143	62	33,70	43,36
		hasított meleg súly (kg)	42 237	35 741	15 031	35,59	42,06
		HUF/kg hasított meleg súly	781	776	801	102,50	103,16
Vágótehén	E-P	darab	705	627	640	90,78	102,07
		hasított meleg súly (kg)	206 219	196 299	205 157	99,49	104,51
		HUF/kg hasított meleg súly	572	631	621	108,61	98,46
Vágóüsző	E-P	darab	102	89	49	48,04	55,06
		hasított meleg súly (kg)	23 369	23 825	12 555	53,73	52,70
		HUF/kg hasított meleg súly	602	597	595	98,75	99,65
Vágómarha összesen	E-P	darab	1 004	871	778	77,49	89,32
		hasított meleg súly (kg)	275 573	260 061	241 201	87,53	92,75
		HUF/kg hasított meleg súly	608	651	631	103,78	96,96

Forrás: NAIK AKI PÁIR

9. ábra: A vágómarha havi termelői ára Magyarországon (2017–2019)



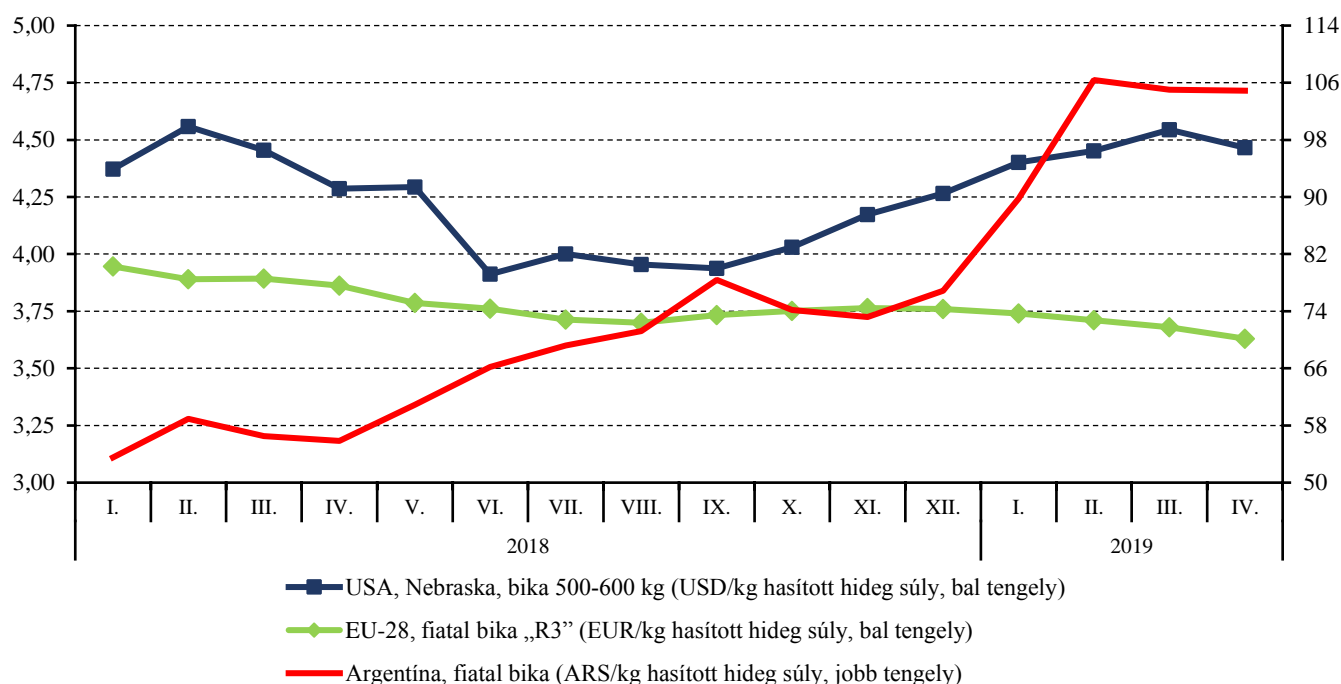
Forrás: NAIK AKI PÁIR

8. táblázat: **A fiatal bika („R3” minőségi kategória) vágóhídi belépési ára^{a)} az Európai Unióban**

	HUF/kg hasított hideg súly				
	2018. 18. hét	2019. 17. hét	2019. 18. hét	2019. 18. hét/ 2018. 18. hét (százalék)	2019. 18. hét/ 2019. 17. hét (százalék)
Magyarország	–	–	–	–	–
Belgium	943	970	976	103,53	100,60
Bulgária	–	–	–	–	–
Csehország	1 095	1 082	1 086	99,20	100,41
Dánia	1 176	1 110	1 112	94,62	100,27
Németország	1 208	1 150	1 164	96,32	101,17
Észtország	–	–	–	–	–
Görögország	–	1 282	1 289	–	100,57
Spanyolország	1 225	1 202	1 195	97,51	99,44
Franciaország	1 169	1 212	1 216	104,05	100,30
Horvátország	1 118	1 145	1 157	103,47	101,04
Írország	1 254	1 114	1 139	90,85	102,28
Olaszország	1 250	1 320	1 307	104,52	99,00
Ciprus	–	–	–	–	–
Lettország	888	899	–	–	–
Litvánia	1 000	937	938	93,81	100,06
Luxemburg	1 122	1 160	1 144	101,93	98,60
Málta	1 047	–	1 167	111,51	–
Hollandia	1 125	1 084	1 135	100,93	104,75
Ausztria	1 207	1 168	1 156	95,81	98,98
Lengyelország	1 075	982	988	91,91	100,56
Portugália	1 222	1 247	1 254	102,57	100,57
Románia	1 032	1 086	1 054	102,15	96,99
Szlovénia	1 109	1 108	1 071	96,60	96,62
Szlovákia	1 076	1 111	1 119	103,97	100,63
Finnország	1 237	1 264	1 279	103,38	101,17
Svédország	1 330	1 304	1 290	97,00	98,92
Egyesült Királyság	1 277	1 261	1 282	100,38	101,72
EU	1 192	1 168	1 175	98,57	100,65

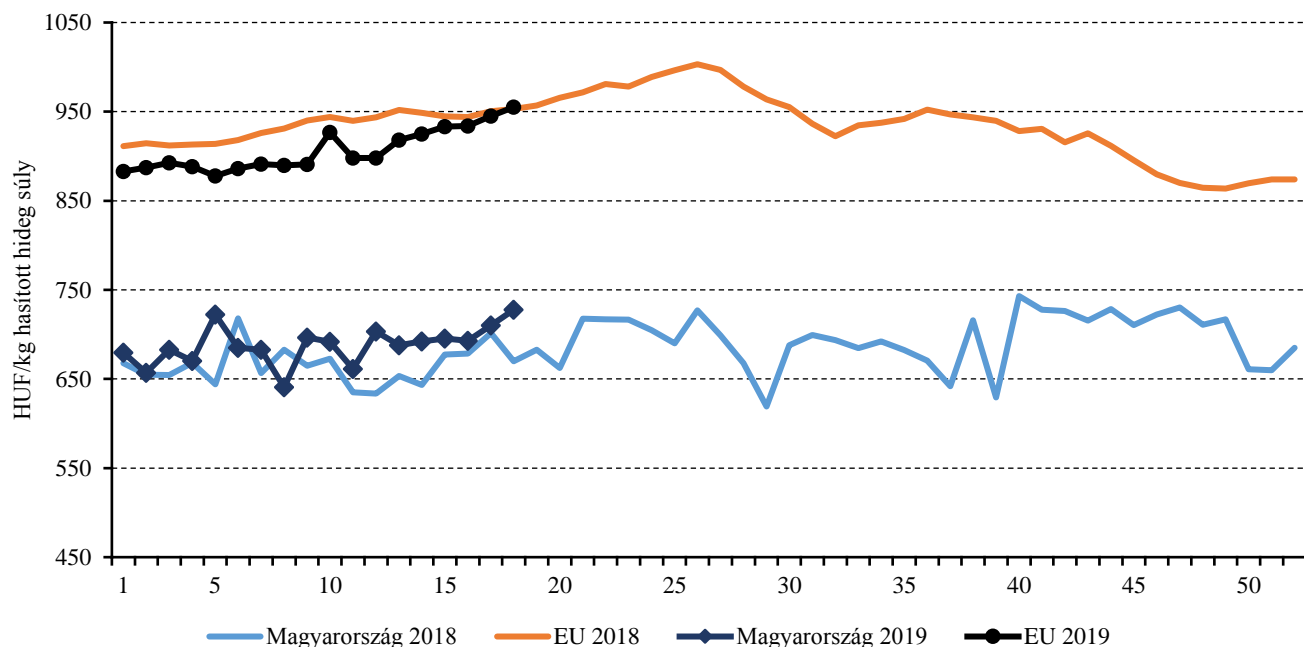
^{a)}Az ár tartalmazza a szállítási költséget is.
Megjegyzés: Átszámítva az MNB hivatalos középárfolyamán.
Forrás: Európai Bizottság, NAIK AKI PÁIR

10. ábra: A szarvasmarha havi világsi ára nemzeti valutában (2018–2019)



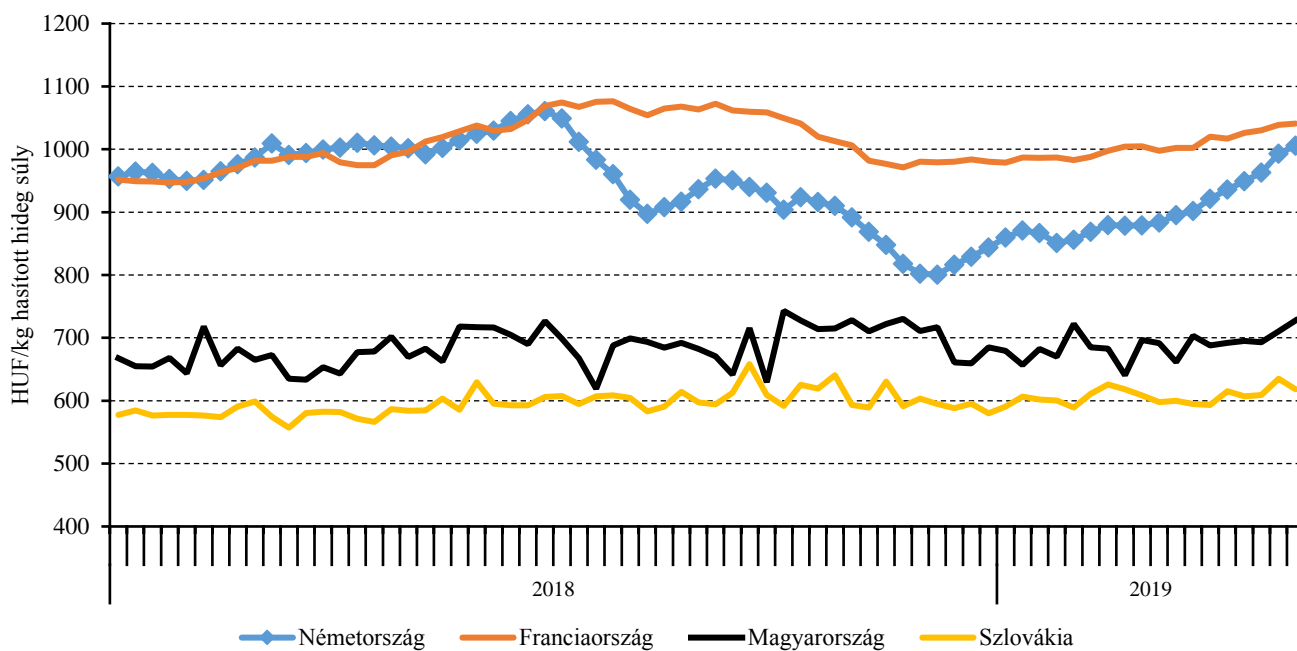
Forrás: USDA, Európai Bizottság, Minagri

11. ábra: A vágótehén „O3” heti vágóhídi belépési ára Magyarországon és az EU-ban (2018–2019)



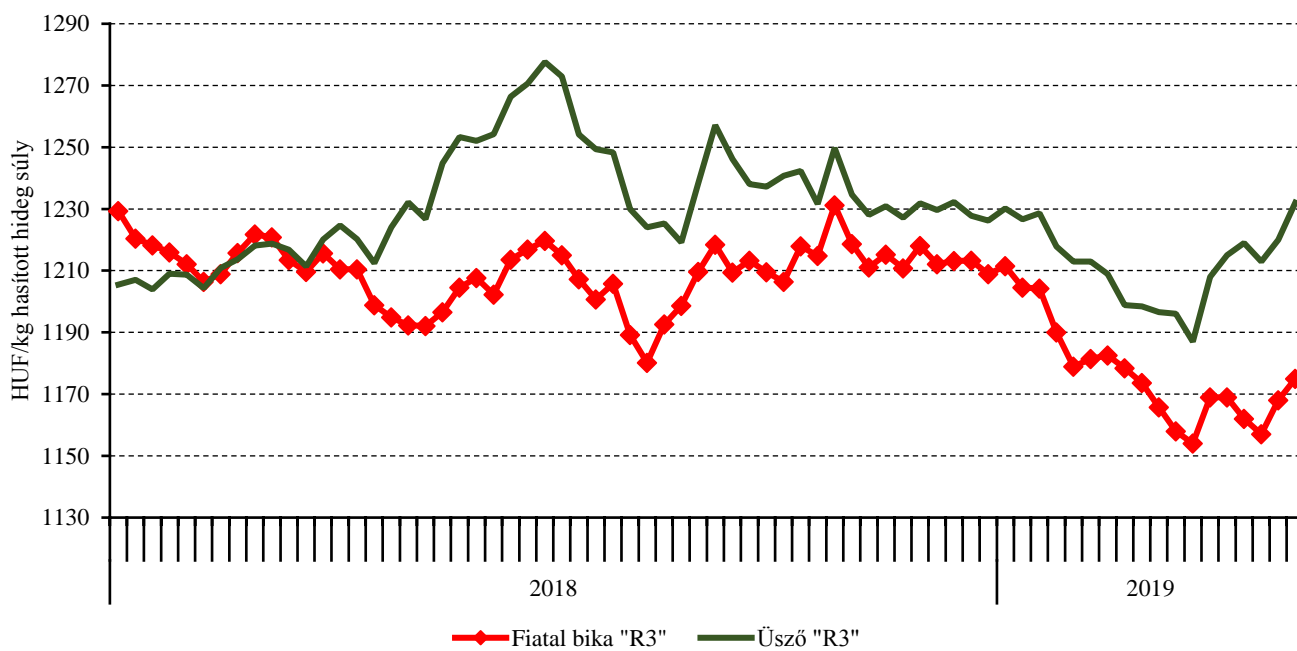
Forrás: Európai Bizottság, NAIK AKI PÁIR

12. ábra: A vágótehén „O3” heti vágóhídi belépési ára az EU néhány tagországában (2018–2019)



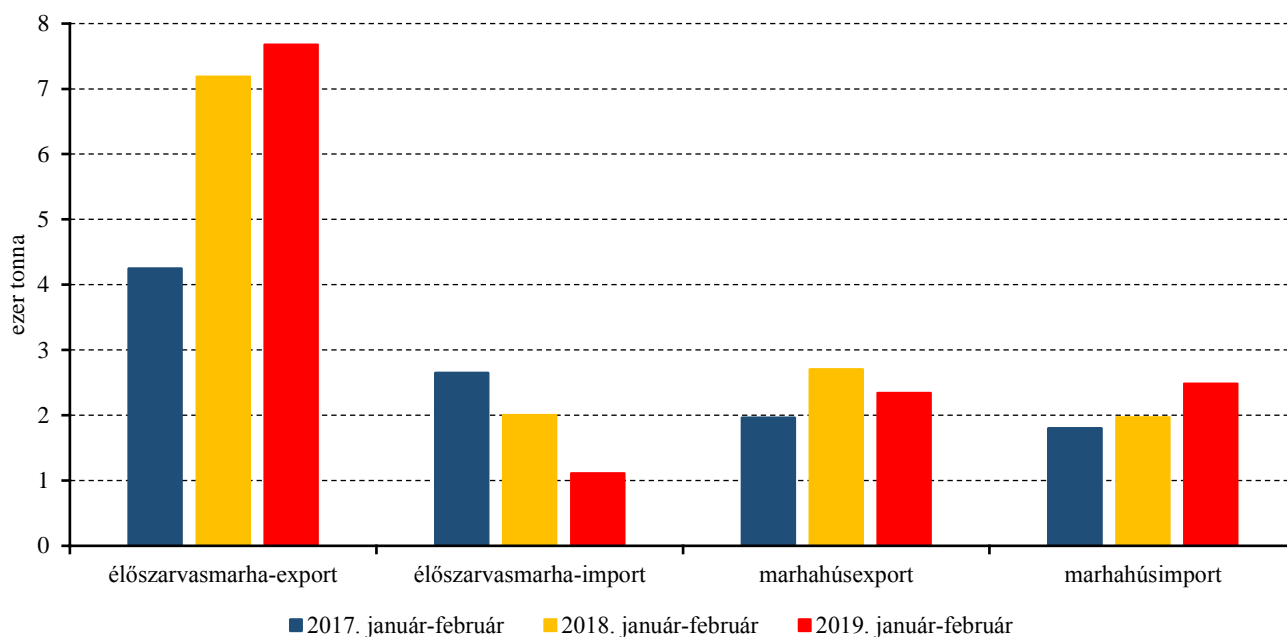
Forrás: Európai Bizottság, NAIK AKI PÁIR

13. ábra: A fiatal bika „R3” és az üsző „R3” heti vágóhídi belépési ára az EU-ban (2018–2019)



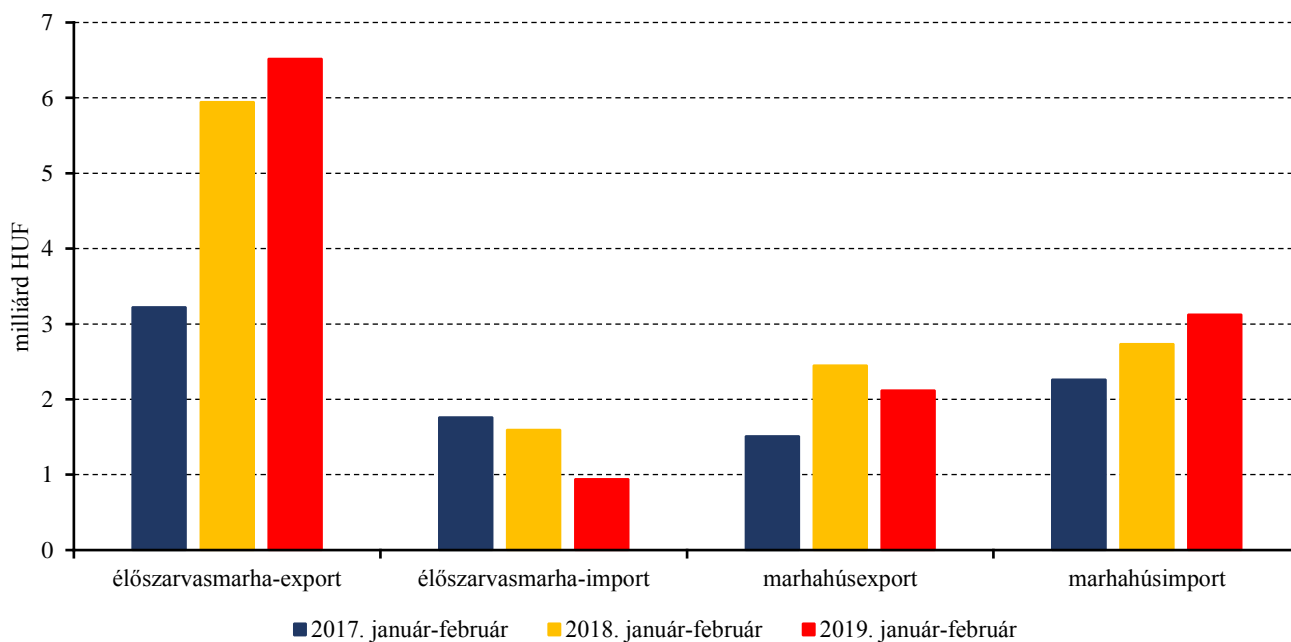
Forrás: Európai Bizottság

14. ábra: Az élő szarvasmarha és a marhahús külkereskedelmének mennyisége Magyarországon



Forrás: KSH

15. ábra: Az élő szarvasmarha és a marhahús külkereskedelmének értéke Magyarországon



Forrás: KSH

Bárány

9. táblázat: A vágóbárány termelői ára Magyarországon

Megnevezés	Mértékegység	2018. 18. hét	2019. 17. hét	2019. 18. hét	2019. 18. hét/ 2018. 18. hét (százalék)	2019. 18. hét/ 2019. 17. hét (százalék)
Könnyű bárány	darab	642	1 379	3 275	510,12	237,49
	HUF/kg élősúly	751	959	938	124,92	97,84
Nehéz bárány	darab	1 837	...	1 085	59,06	...
	HUF/kg élősúly	740	...	836	112,89	...
Vágóbárány összesen	darab	2 479	1 635	4 360	175,88	266,67
	HUF/kg élősúly	743	940	913	122,83	97,12

Forrás: NAIK AKI PÁIR

10. táblázat: A nehéz bárány (13 kg-nál nagyobb vágott súly) ára az Európai Unióban

	HUF/kg vágott súly				
	2018. 18. hét	2019. 17. hét	2019. 18. hét	2019. 18. hét/ 2018. 18. hét (százalék)	2019. 18. hét/ 2019. 17. hét (százalék)
Belgium	1 854	1 792	1 776	95,81	99,11
Dánia	1 688	1 592	1 658	98,24	104,18
Németország	1 844	1 745	1 786	96,89	102,37
Észtország	980	–	–	–	–
Spanyolország	1 639	1 730	1 720	104,99	99,47
Franciaország	1 973	2 109	2 109	106,88	99,96
Írország	1 869	1 694	1 700	90,93	100,34
Ciprus	1 477	1 460	1 465	99,22	100,35
Lettország	849	1 452	1 358	159,9	93,48
Litvánia	–	1 230	–	–	–
Hollandia	2 084	1 736	1 780	85,42	102,55
Ausztria	1 806	1 836	1 856	102,76	101,1
Lengyelország	1 119	–	1 390	124,27	–
Románia	723	–	919	127,17	–
Finnország	1 181	1 156	1 162	98,44	100,57
Svédország	1 659	1 699	1 709	102,99	100,57
Egyesült Királyság	2 018	1 727	1 730	85,74	100,22
Nagy-Britannia	2 032	1 733	1 736	85,42	100,17
Észak-Írország	1 836	1 643	1 659	90,39	100,97
EU	1 927	1 767	1 788	92,80	101,22

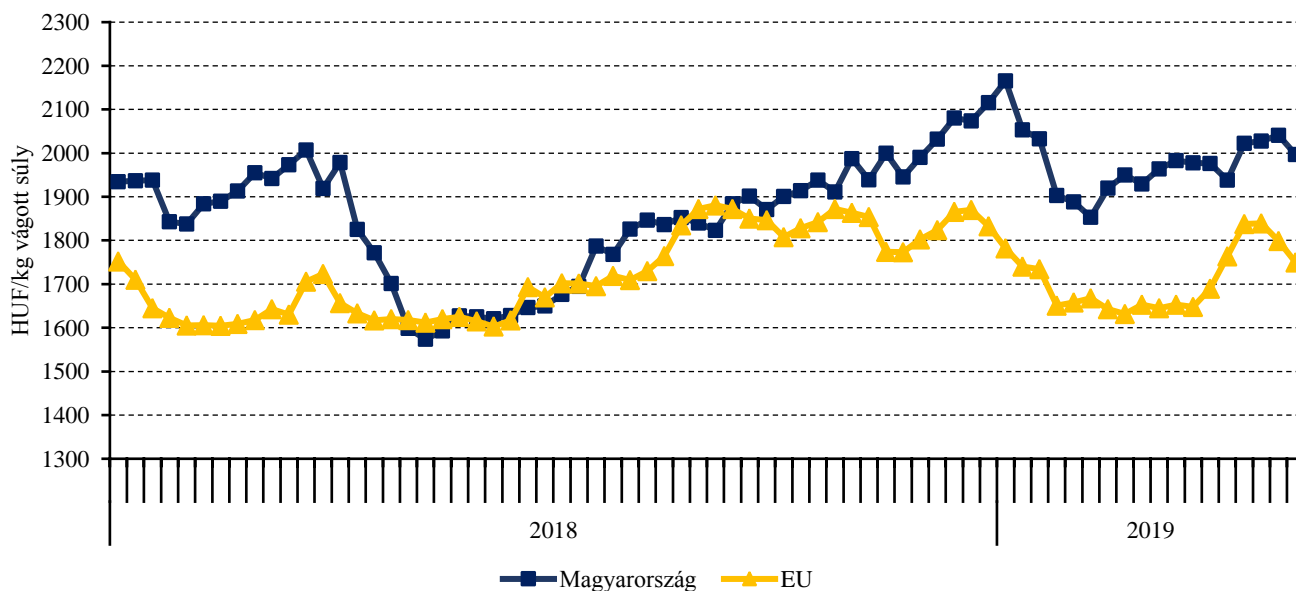
Megjegyzés: Átszámítva az MNB hivatalos középárfolyamán.
Forrás: Európai Bizottság

11. táblázat: A könnyű bány (13 kg-nál kisebb vágott súly) ára az Európai Unióban

	HUF/kg vágott súly				
	2018. 18. hét	2019. 17. hét	2019. 18. hét	2019. 18. hét/ 2018. 18. hét (százalék)	2019. 18. hét/ 2019. 17. hét (százalék)
Magyarország	1 598	2 041	1 997	124,92	97,84
Bulgária	1 967	1 988	2 005	101,92	100,85
Görögország	1 359	–	–	–	–
Spanyolország	1 786	1 852	1 847	103,41	99,75
Horvátország	2 135	1 942	2 152	100,82	110,86
Olaszország	1 596	2 142	1 856	116,32	86,68
Portugália	1 665	2 221	2 114	126,97	95,18
Szlovénia	1 675	1 756	1 773	105,87	101,01
Szlovákia	–	2 093	–	–	–
EU	1 618	1 799	1 750	108,17	97,27

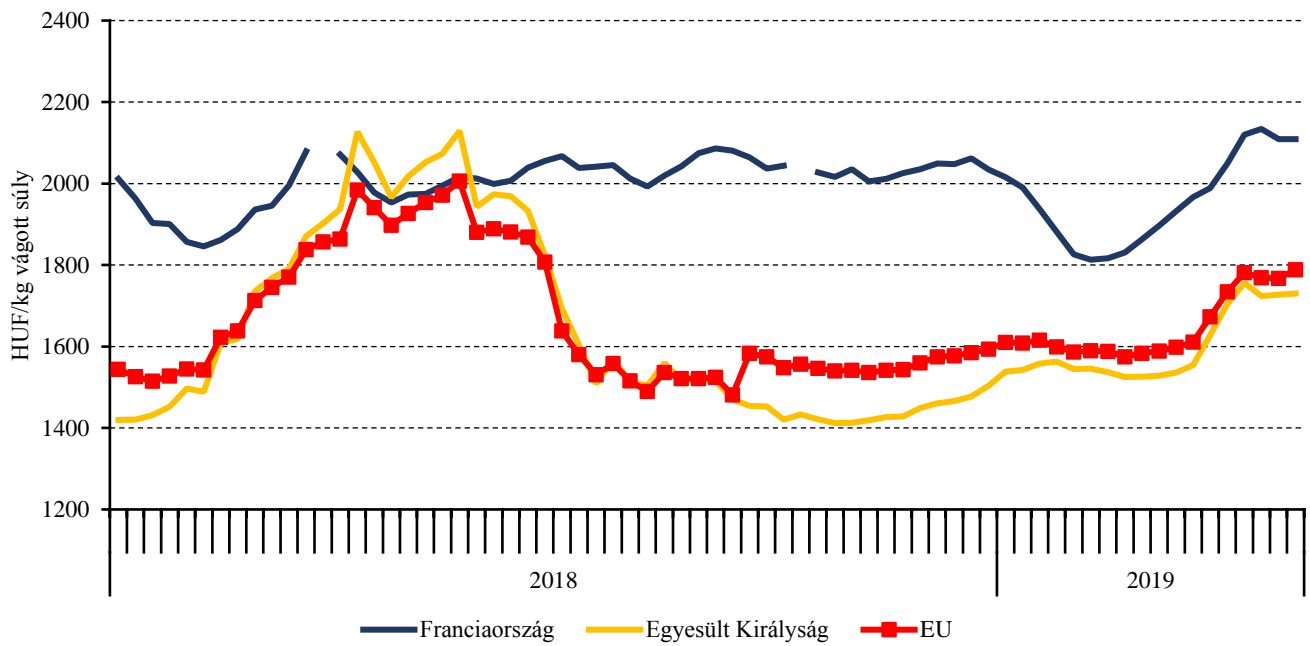
Megjegyzés: Átszámítva az MNB hivatalos középárfolyamán.
Forrás: Európai Bizottság, NAIK AKI PÁIR

16. ábra: A könnyű bány heti termelői ára Magyarországon és az EU-ban (2018–2019)



Forrás: Európai Bizottság, NAIK AKI PÁIR

17. ábra: A nehéz bárány heti termelői ára az EU-ban (2018–2019)



Forrás: Európai Bizottság

Nemzetközi előrevetítések

12. táblázat: A világ hústermelése (2015–2019)

	2015	2016	2017	2018 ^{a)}	2019 ^{b)}	2018/2017 (százalék)	2019/2018 (százalék)
ezer tonna							
Sertéshús							
Kína	56 454	54 255	54 518	54 040	48 500	99,12	89,75
Európai Unió	23 249	23 866	23 660	24 300	24 225	102,70	99,69
USA	11 121	11 320	11 611	11 942	12 401	102,85	103,84
Brazília	3 519	3 700	3 725	3 763	3 975	101,02	105,63
Oroszország	2 615	2 870	2 990	3 155	3 255	105,52	103,17
Vietnam	2 548	2 701	2 741	2 801	2 800	102,19	99,96
Kanada	1 899	1 914	1 959	1 930	1 950	98,52	101,04
Fülöp-szigetek	1 463	1 540	1 563	1 602	1 640	102,50	102,37
Mexikó	1 217	1 266	1 280	1 329	1 355	103,83	101,96
Japán	1 164	1 211	1 267	1 321	1 375	104,26	104,09
Egyéb	6 759	6 751	6 800	6 898	7 018	101,44	101,74
Összesen	112 008	111 394	112 114	113 081	108 494	100,86	95,94
Marha- és borjúhús							
USA	10 817	11 507	11 943	12 253	12 440	102,60	101,53
Brazília	9 425	9 284	9 550	9 900	10 200	103,66	103,03
Európai Unió	7 684	7 880	7 869	8 030	7 820	102,05	97,38
Kína	6 169	6 169	6 346	6 440	6 575	101,48	102,10
India	4 100	4 200	4 250	4 300	4 340	101,18	100,93
Argentína	2 720	2 650	2 840	3 050	3 025	107,39	99,18
Ausztrália	2 547	2 125	2 149	2 306	2 200	107,31	95,40
Mexikó	1 850	1 879	1 925	1 980	2 030	102,86	102,53
Pakisztán	1 710	1 750	1 780	1 800	1 820	101,12	101,11
Törökország	1 423	1 484	1 399	1 400	1 400	100,07	100,00
Oroszország	1 355	1 335	1 296	1 336	1 342	103,09	100,45
Egyéb	9 379	9 396	9 304	9 398	9 401	101,01	100,03
Összesen	59 179	59 659	60 651	62 193	62 593	102,54	100,64

^{a)} Becslés.

^{b)} Előrevetítés.

Forrás: USDA

13. táblázat: Az Európai Unió húspiacának kilátásai rövid távon (2014–2019)

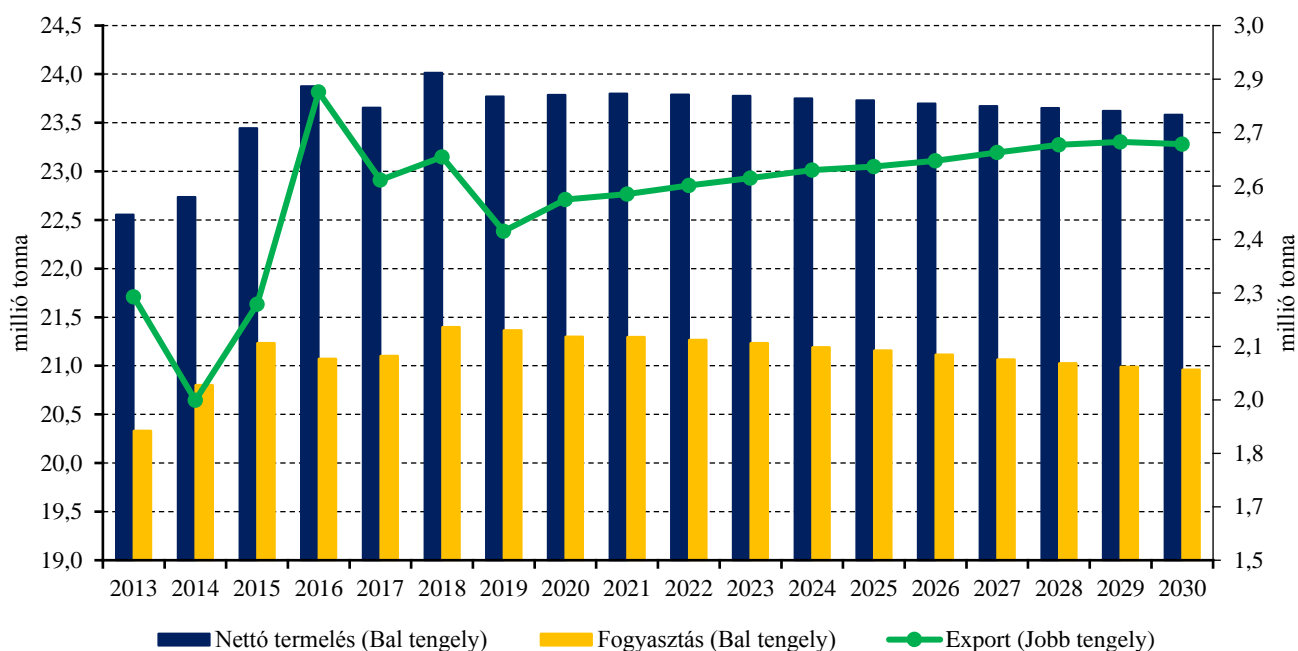
	2015	2016	2017	2018 ^{a)}	2019 ^{b)}	2020 ^{b)}	2019/2018 (százalék)	2020/2019 (százalék)
ezer tonna								
Sertéshús								
Nettó termelés	23 436	23 866	23 660	24 123	24 119	24 232	99,98	100,47
EU-15	19 903	20 261	20 049	20 363	20 384	20 485	100,10	100,50
EU-13	3 533	3 605	3 611	3 760	3 735	3 747	99,35	100,30
Import	11	12	14	15	16	19	110,00	115,00
Export	2 218	2 813	2 574	2 678	2 919	3 065	109,00	105,00
Egy főre jutó fogyasztás (kg)	32,5	32,2	32,1	32,6	32,2	32,0	98,63	99,62
Marha- és borjúhús								
Nettó termelés	7 657	7 851	7 869	8 008	7 900	7 873	98,66	99,66
EU-15	6 819	6 974	6 931	7 059	6 939	6 905	98,30	99,50
EU-13	838	877	937	949	961	969	101,30	100,80
Import	300	304	285	312	324	331	104,00	102,00
Export	211	248	271	250	258	260	103,00	101,00
Egy főre jutó fogyasztás (kg)	10,6	10,8	10,8	11,0	10,8	10,8	98,49	99,48
Juh- és kecskehús								
Nettó termelés	869	862	872	864	855	860	99,00	100,50
EU-15	787	778	788	784	769	773	98,10	100,50
EU-13	82	84	84	80	86	87	107,80	100,50
Import	202	203	173	174	170	172	98,00	101,00
Export	20	19	34	29	29	30	103,00	102,00
Egy főre jutó fogyasztás (kg)	1,8	1,8	1,7	1,7	1,7	1,7	98,48	100,31

^{a)} Becslés.

^{b)} Előrevetítés.

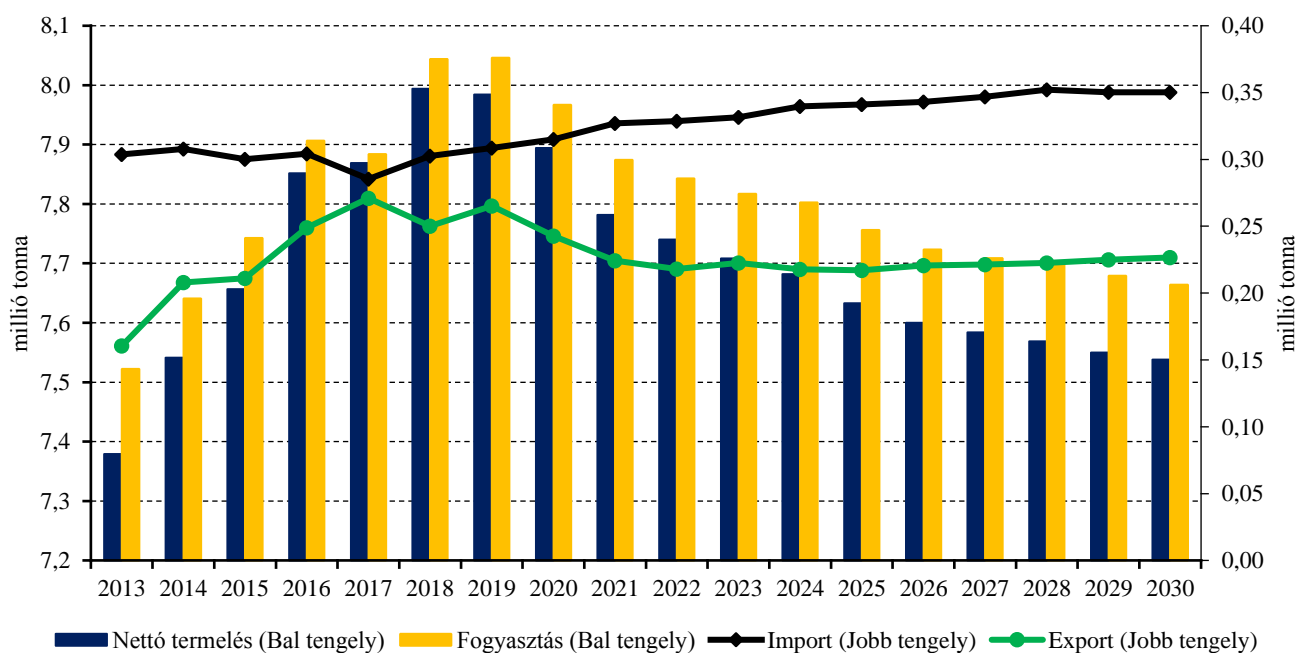
Forrás: Európai Bizottság

18. ábra: Az Európai Unió sertéshúsi piacának kilátásai középtávon (2013–2030)



Forrás: Európai Bizottság

19. ábra: Az Európai Unió marha- és borjúhúsi piacának kilátásai középtávon (2013–2030)



Forrás: Európai Bizottság

