

XXII. évfolyam, 9. szám, 2019



# AGRÁRPIACI JELENTÉSEK

## GABONA ÉS IPARI NÖVÉNYEK

NAIK Agrárgazdasági Kutatóintézet

**Gabona és Ipari Növények**  
**XXII. évfolyam, 9. szám, 2019**

Megjelenik kéthetente  
2019. május 8.

**Felelős szerkesztő**  
Dr. Stummer Ildikó

**Szerző**  
Pásztor Zsuzsanna  
pasztor.zsuzsanna@aki.naik.hu

**Kiadó**  
NAIK Agrárgazdasági Kutatóintézet  
H-1093 Budapest, Zsil utca 3-5.  
Telefon: (+36 70) 501-0446  
Fax: (+36 1) 217-8111  
<https://aki.naik.hu>  
[aki@aki.naik.hu](mailto:aki@aki.naik.hu)  
<https://pair.aki.gov.hu>

ISSN 1418 2130

A Gabona és Ipari Növények piaci jelentésen kívül kínáljuk még a Baromfi; Élőállat és Hús; Zöldség, Gyümölcs és Bor; Tej és Tejtermékek piaci jelentéseket is.

A kiadványokkal kapcsolatban részletes felvilágosítást ad:  
Publikációs Csoport  
[publikacio@aki.naik.hu](mailto:publikacio@aki.naik.hu)  
Telefon: (+36 70) 501-1156

Minden jog fenntartva. A kiadvány bármely részének sokszorosítása, adatainak bármilyen formában (nyomtatott vagy elektronikus) történő tárolása vagy továbbítása, illetőleg bármilyen elven működő adatbázis-kezelő segítségével történő felhasználása csak a kiadó előzetes írásbeli engedélyével történhet.

## Tartalomjegyzék

<b>Összefoglaló.....</b>	<b>3</b>
<b>Gabonapiaci jelentés.....</b>	<b>4</b>
Agrárpolitikai Hírek .....	4
A gabonafélék jegyzése .....	6
Termelői és kikötői árak .....	9
Gabonapiaci információk.....	11
<b>Olajnövény-piaci jelentés .....</b>	<b>13</b>
Az olajmagok és származékaik jegyzése .....	14
Termelői és kikötői árak .....	16
Olajmagpiaci információk .....	18

## Összefoglaló

A chicagói árutőzsdén (*CME/CBOT*) a búza fronthavi jegyzése 154–161 dollár (*USD*)/tonna tartományban ingadozott 2019. április 23. és május 3. között.

A magyarországi fizikai piacon átlagosan 44,9 ezer forint/tonna termelői áron cserélt gazdát a takarmánykukorica május első hetében.

A szójabab (51-53% *ProFat*) áfa és szállítási költség nélküli termelői ára a márciusinál 2 százalékkal alacsonyabb, 103 ezer forint/tonna volt áprilisban.

## Gabonapiaci jelentés

A Nemzetközi Gabonatanács (*IGC*) legfrissebb előrejelzése szerint 762 millió tonna búzát (+4 százalék) takaríthatnak be a világon a 2019/2020. gazdasági évben. A globális felhasználás 752 millió tonna lehet. A franciaországi *Tallage* piacelemző vállalat szakértői szerint az Európai Unióban durumbúzával együtt 153 millió tonna lehet az idei búzatermés. Magyarországon az Agrárminisztérium (AM) adatai szerint 962 ezer hektáron került a földbe ősibúza-vetőmag, amelynek alig 1 százalékan pusztult ki a növényzet, azonban a száraz időjárás miatt az állományok 26 százaléka volt jó és 41 százaléka közepes állapotban április elején, szemben az egy évvel korábbi 60 és 29 százalékkal.

A chicagói árutőzsdén (*CME/CBOT*) a búza front-havi jegyzése 154–161 dollár (*USD*)/tonna tartományban ingadozott 2019. április 23. – május 3. között. A párizsi árutőzsdén (*Euronext/MATIF*) 182–186 euró/tonna között hullámzott a termény legközelebbi lejáratra szóló jegyzése ugyanekkor. Magyarországon a fizikai piacon átlagosan 58,4 ezer forint/tonna áfa és szállítási költség

nélküli termelői áron forgott az étkezési búza május első hetében a NAIK AKI PÁIR adatai szerint.

Mind az *IGC*, mind a *Tallage* közölte várakozásait a 2019/2020. gazdasági évben várható globális kukorica-termésre vonatkozóan, előbbi 1125 millió tonna (+0,6 százalék), utóbbi 1061 millió tonna (+2,6 százalék) termést jelez előre. Az Európai Unióban 8,7 millió hektárról (+5 százalék) 63,1 millió tonna (+2,5 százalék) termést takaríthatnak be az uniós gazdák az idén (*Tallage*). Magyarországon az AM tájékoztatása szerint a szemes kukorica területe 961,3 ezer hektárt foglalhat el, amelynek 79 százalékan került a földbe a vetőmag május 2-ig.

A chicagói árutőzsdén 143 dollár/tonnáig araszolt a kukorica legközelebbi lejáratra szóló jegyzése május 3-ig. A párizsi árutőzsdén a termény fronthavi jegyzése 167 euró/tonnáig emelkedett ugyanekkor. A NAIK AKI PÁIR adatai szerint a magyarországi fizikai piacon átlagosan 44,9 ezer forint/tonna termelői áron cserélt gazdát a takarmánykukorica május első hetében, az egy évvel korábbinál 4 százalékkal alacsonyabb áron.

### Agrárpolitikai Hírek

- A mezőgazdaságot egyre gyakrabban és huzamos ideig sújtó aszály miatt a kormány vízjogi engedély nélkül, bejelentés alapján, korlátozott ideig (legfeljebb egy hónapig) rendkívüli vízhasználatot biztosít a termelők számára tartósan vízhiányos időszakban. A rendkívüli öntözési célú vízhasználatról szóló kormányrendelet szerint a vízhasználó bejelentés alapján, vízjogi engedély nélkül, a tartósan vízhiányos időszakban, közvetlenül felszíni vízből, ideiglenes szivattyúállással – legfeljebb 120 mm/hektár (1200 m<sup>3</sup>/hektár) vízmennyiséget – 100 hektár nagyságot meg nem haladó területen, legfeljebb egy hónap időtartamig öntözhet. Az egy hónapos időszakot követően az öntözés folytatása érdekében kezdeményezni kell az egyévi öntözés engedélyezését.

- A hatékonyság és termelékenység növelése érdekében a mezőgazdasági beruházások ösztönzését, támogatását kiemelten kezeli az Agrárminisztérium. A pénzügyi lízing hasznos finanszírozási eszköze e célok megvalósításának, ezért az agrártárca – a hitelekhez kapcsolódó kamattámogatási programjain túl – újraindítja a

mezőgazdasági vállalkozások által új gépek és technológiai berendezések lízingbe vételéhez kapcsolódó támogatási programját. A programra 2019. évben 600 millió forint áll rendelkezésre. A támogatás formája kamattámogatás, amely lízing formájában megvalósuló beruházásokhoz kapcsolódhat abban az esetben, ha a lízing futamideje 36 hónap és ha a futamidő végén a mezőgazdasági termelő megszerzi a lízingelt eszköz tulajdonjogát. A kamattámogatás mértéke a lízingdíj kamattartalmának 50 százaléka. Az ügylethez a kezességvállaló intézmények által nyújtott készfizető kezesség is kapcsolódhat, ezzel is segítve a beruházás megvalósulását. A vállalkozások támogatási kérelmeiket 2019. december 31. napjáig nyújthatják be a földművelésügyi hatáskörben eljáró megyeszékhely szerinti járási hivatalhoz. A támogatás részleteit a mezőgazdasági üzemek korszerűsítéséhez, fejlesztéséhez nemzeti hatáskörben nyújtott kedvezményes hitel- és lízingdíj-támogatás igénybevételének részletes feltételeiről szóló 114/2008. (IX. 5.) FVM rendelet tartalmazza.

1. táblázat: A gabonafélék termelői ára Magyarországon

	HUF/tonna		
	2019. 17. hét	2019. 17. hét/2018. 17. hét (százalék)	2019. 17. hét/2019. 16. hét (százalék)
Étkezési búza	58 442	117	102
Takarmánybúza	–	–	–
Takarmánykukorica	44 868	96	100
Takarmányárpa	...	...	...

...= Adatvédelmi korlátok miatt nem közölhető adat.

Megjegyzés: A termelői ár az áfát és a szállítási költséget nem tartalmazza.

Forrás: NAIK AKI PÁIR

2. táblázat: A búza legközelebbi lejáratra szóló jegyzése a hazai és a nemzetközi tőzsdéken

		Szállítási határidő	Mértékegység	2019. 05. 01.	2019. 05. 02.	2019. 05. 03.
Budapesti Értéktőzsde (BÉT)	Malmi búza	–	HUF/tonna	–	–	–
	Takarmánybúza	–	HUF/tonna	–	–	–
Párizsi árutőzsde (Euronext/MATIF)	Búza	2019. május	EUR/tonna	–	186	186
Chicagói árutőzsde (CME/CBOT)	Búza	2019. május	USD/tonna	156	159	157

Megjegyzés: A malmi búzát 2017. május 2., a takarmánybúzát 2016. szeptember 1-től nem jegyzik a BÉT-en.

Forrás: BÉT, Euronext, CME Group

3. táblázat: A kukorica legközelebbi lejáratra szóló jegyzése a hazai és a nemzetközi tőzsdéken

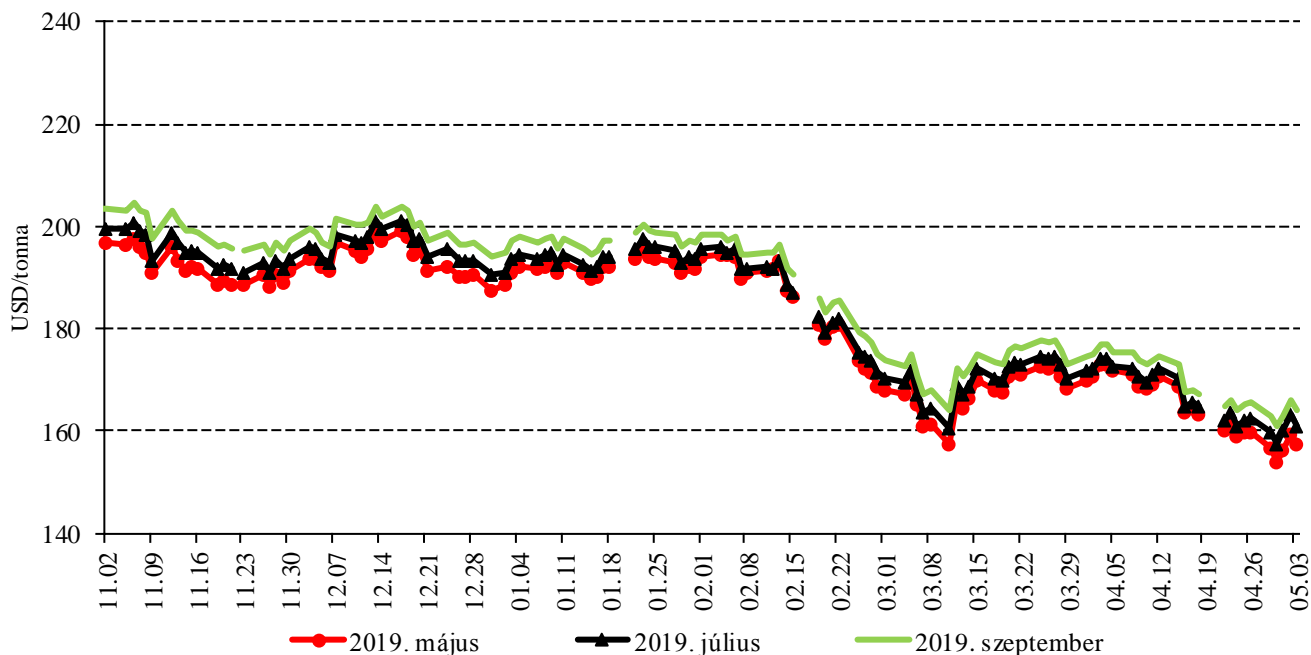
	Szállítási határidő	Mértékegység	2019. 05. 01.	2019. 05. 02.	2019. 05. 03.
Budapesti Értéktőzsde (BÉT)	–	HUF/tonna	–	–	–
Párizsi árutőzsde (Euronext/MATIF)	2019. június	EUR/tonna	–	167	167
Chicagói árutőzsde (CME/CBOT)	2019. május	USD/tonna	142	143	143

Megjegyzés: A takarmánykukoricát 2018. szeptember 3. óta nem jegyzik a BÉT-en.

Forrás: BÉT, Euronext, CME Group

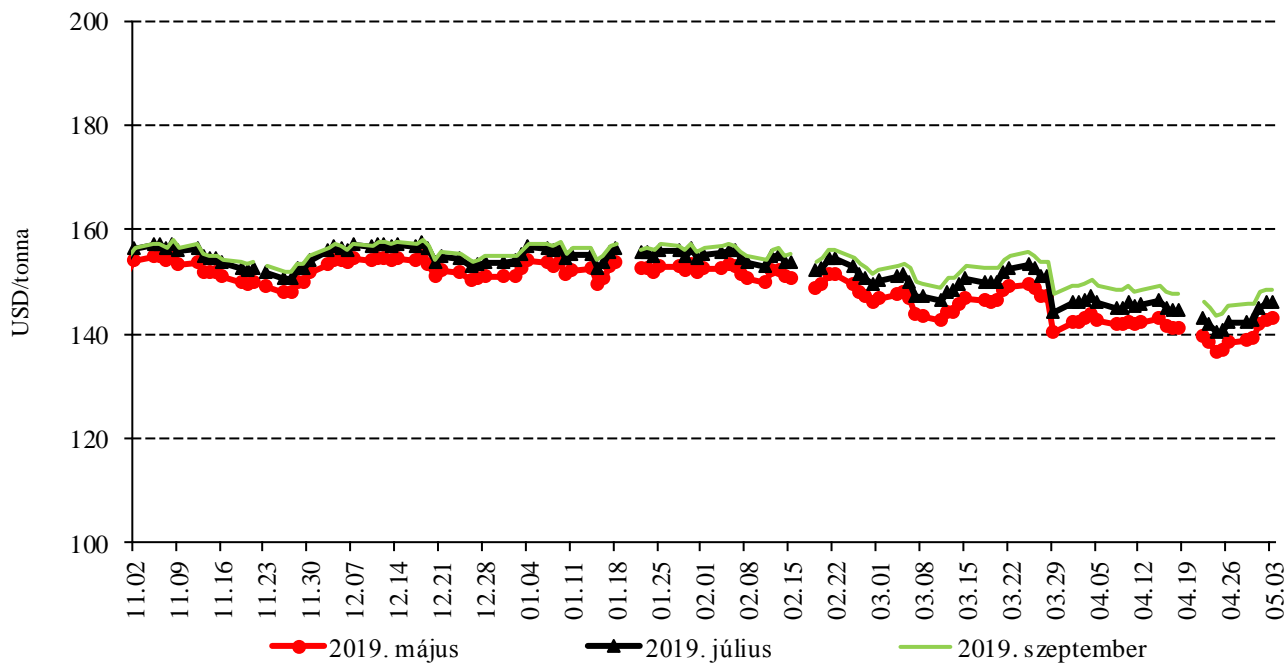
## A gabonafélék jegyzése

1. ábra: A búza különböző határidőre szóló jegyzése a chicagói árutőzsdén (2018–2019)



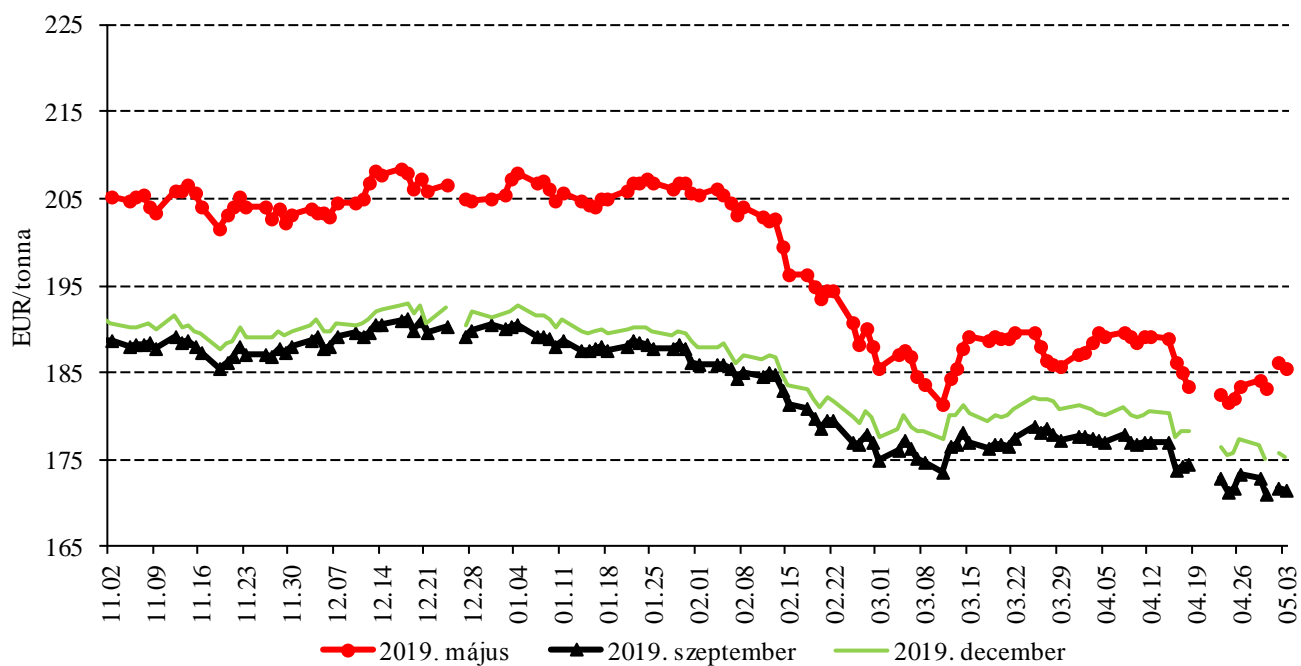
Forrás: CME Group

2. ábra: A kukorica különböző határidőre szóló jegyzése a chicagói árutőzsdén (2018–2019)



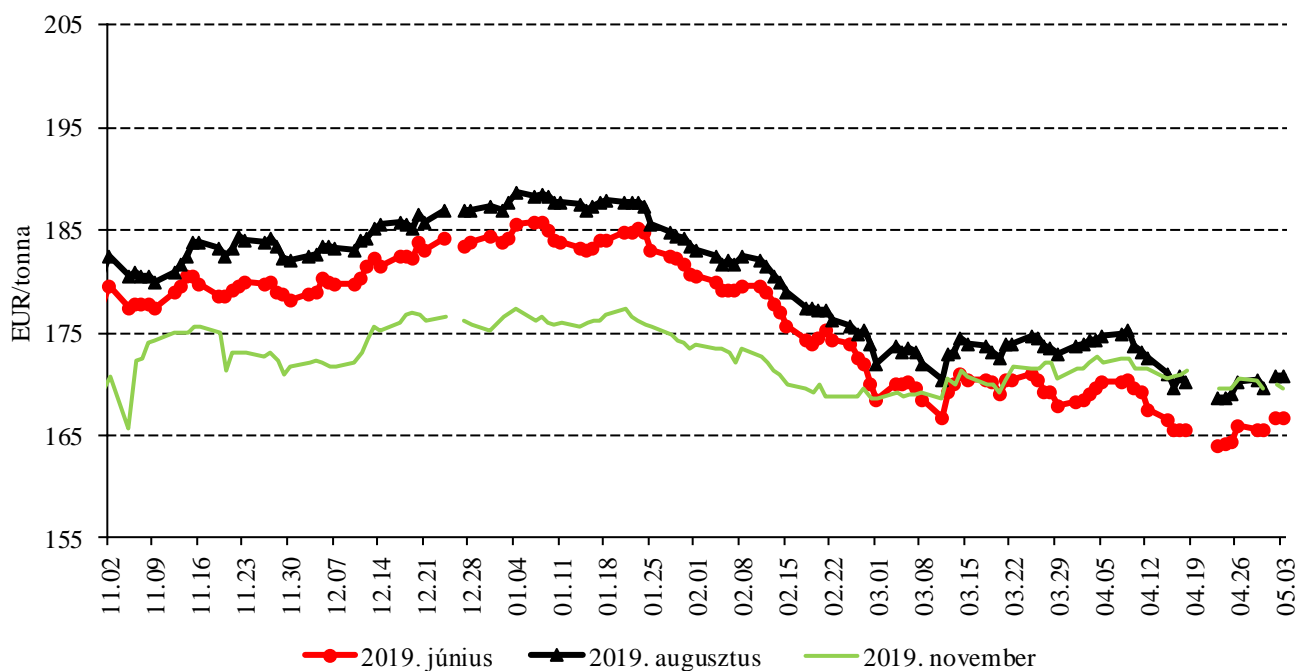
Forrás: CME Group

3. ábra: A búza különböző határidőre szóló jegyzése a párizsi árutőzsdén (2018–2019)



Forrás: Euronext

4. ábra: A kukorica különböző határidőre szóló jegyzése a párizsi árutőzsdén (2018–2019)



Forrás: Euronext

4. táblázat: **A búza és a kukorica nemzetközi tőzsdei jegyzése (2019. május 3.)**

Szállítási határidő	Euronext/MATIF, Párizs		Szállítási határidő	CME/CBOT, Chicago (őszi lágy búza)	
	EUR/tonna	HUF/tonna		USD/tonna	HUF/tonna
<b>BÚZA</b>					
2019. május	186	60 069	2019. május	157	45 610
2019. szeptember	172	55 535	2019. július	161	46 677
2019. december	175	56 749	2019. szeptember	164	47 594
2020. március	180	58 126	2019. december	170	49 363
2020. május	182	58 935	2020. március	176	51 089
2020. szeptember	182	58 773	2020. május	179	52 049
<b>KUKORICA</b>					
2019. június	167	53 997	2019. május	143	41 448
2019. augusztus	171	55 292	2019. július	146	42 315
2019. november	170	54 887	2019. szeptember	149	43 113
2020. január	172	55 697	2019. december	153	44 256
2020. március	174	56 183	2020. március	157	45 625
2020. június	177	57 154	2020. május	160	46 402

Forrás: Euronext, CME Group

5. táblázat: **A főbb termények különböző lejáratra szóló kontraktusainak belső volatilitása**

	Lejárat	Elszámolóár (USD/tonna)	Belső volatilitás <sup>a)</sup>	
			2019. 04. 26. (százalék)	2019. 05. 03. (százalék)
Búza	2019. május	157,26	25,1	25,2
Kukorica	2019. május	142,91	20,3	22,2
Szójabab	2019. május	304,75	13,6	15,4
Szójadara	2019. május	323,55	14,7	15,0

<sup>a)</sup> Belső volatilitás (implied volatility): A piaci szereplők várakozásait tükröző volatilitás, amelyre az adott határidős kontraktusra köthető opciók aktuális prémiumából matematikai modellek segítségével következtetni lehet. (Pl.: Ha a belső volatilitás értéke 15,8 százalék, akkor az adott határidős kontraktus jegyzésében az elkövetkező 365 napban 68 százalékos valószínűséggel  $\pm 15,8$  százalékos eltérés várható.)

Forrás: Barchart

6. táblázat: **A különböző árutőzsdei szereplők nyitott kötésállománya (határidős kontraktusok) a főbb termények vonatkozásában a chicagói árutőzsdén (2019. április 30.)**

	Pozíciók száma										
	Termelő/kereskedő/ feldolgozó/stb.		Swap kereskedők			Pénzügyi befektetők			Egyéb		
	Vételi	Eladási	Vételi	Eladási	Spread <sup>a)</sup>	Vételi	Eladási	Spread <sup>a)</sup>	Vételi	Eladási	Spread <sup>a)</sup>
Búza	75 743	79 548	70 743	6 173	26 212	76 268	165 371	93 245	59 415	25 490	30 283
Kukorica	500 318	510 531	163 950	10 825	63 871	188 517	507 481	217 420	185 085	74 413	87 942
Szójabab	287 768	236 106	100 927	7 310	12 739	59 360	207 396	104 054	66 262	36 561	47 288
Szójadara	133 897	220 434	70 080	8 769	17 217	56 502	71 243	65 090	38 754	7 289	37 556

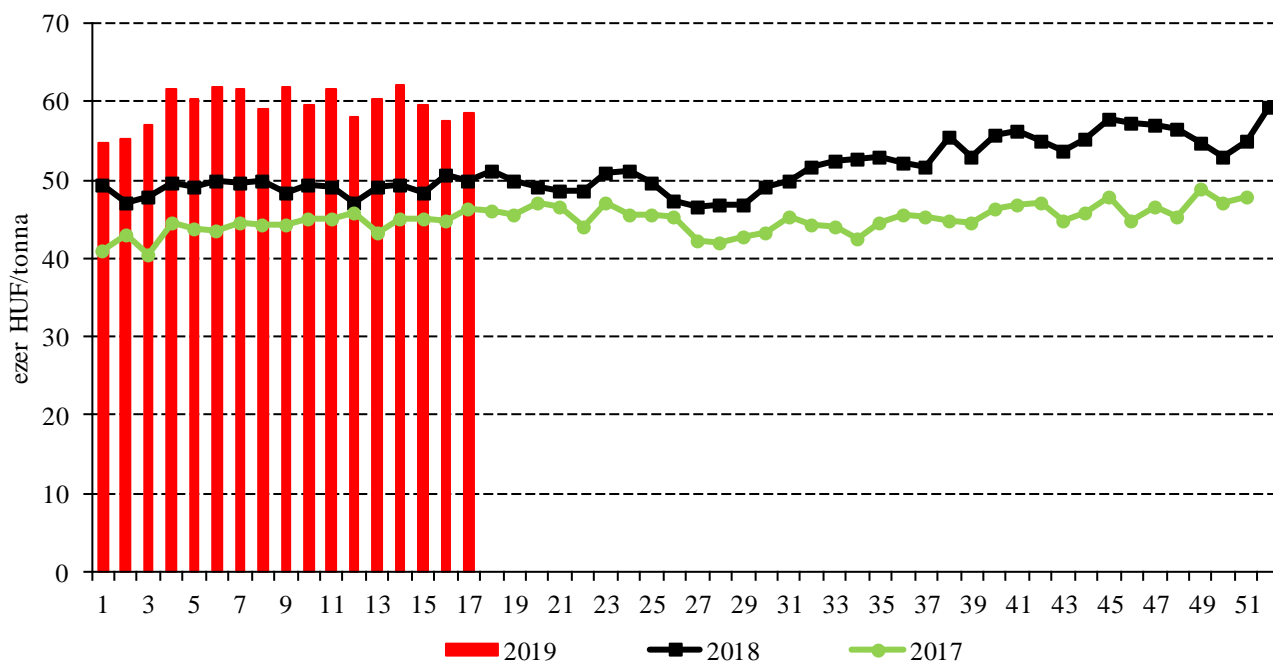
<sup>a)</sup> Spread – Különbözeti ügylet.

Forrás: Commodity Futures Trading Commission



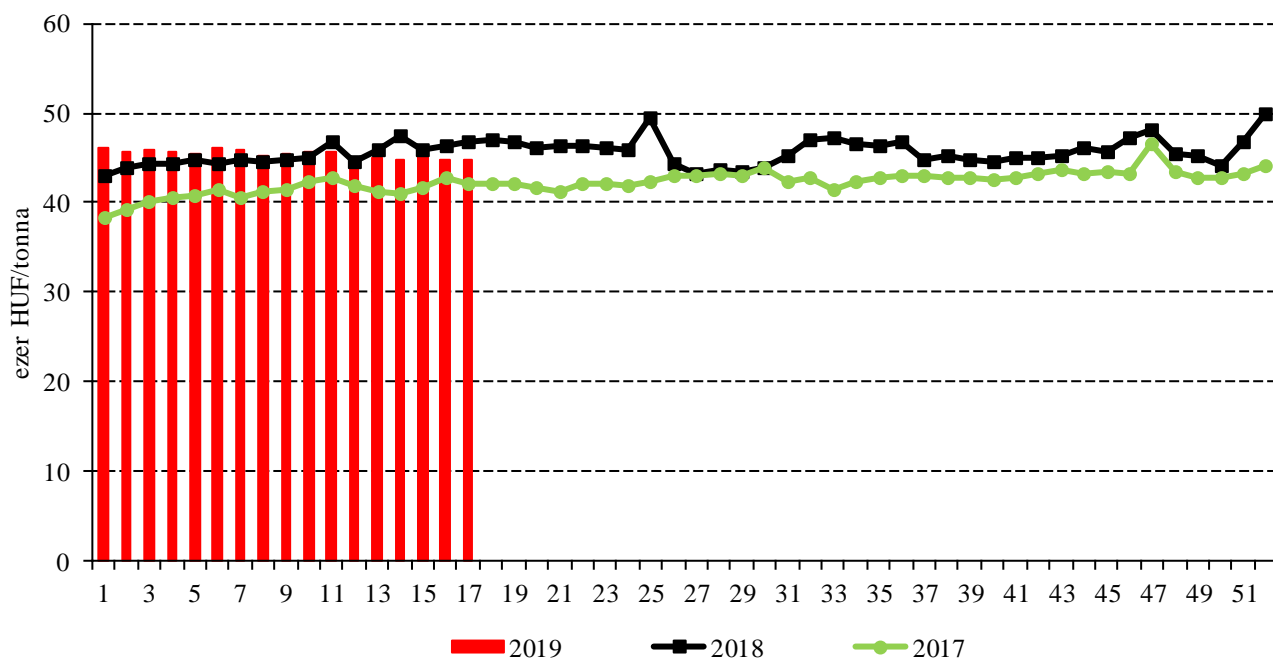
## Termelői és kikötői árak

5. ábra: Az étkezési búza heti termelői ára Magyarországon (2017–2019)



Forrás: NAIK AKI PÁÍR

6. ábra: A takarmánykukorica heti termelői ára Magyarországon (2017–2019)



Forrás: NAIK AKI PÁÍR

7. táblázat: **A gabonafélék nemzetközi és európai kikötői ára**

	Mértékegység	2019. 04. 13.	2019. 04. 21.	2019. 04. 27.	2019. 05. 04.	
BÚZA	USA, FOB HRW	USD/tonna	215	208	202	197
	Franciaország, FOB Rouen (superior)	USD/tonna	221	214	209	213
	Oroszország, 12,5% FOB	USD/tonna	192	187	184	182
	Ukrajna, 11,5% FOB	USD/tonna	185	182	179	177
	Románia, FOB Constanța	EUR/tonna	201	210	n. a.	n. a.
KUKORICA	USA, FOB NOLA	USD/tonna	165	164	162	170
	Fekete-tenger, FOB	USD/tonna	174	173	171	169
	Románia, FOB Constanța	EUR/tonna	162	156	163	n. a.
	Hollandia, CIF Rotterdam	EUR/tonna	177	177	175	177
ÁRPA	Franciaország, FOB Rouen	USD/tonna	201	193	189	186
	Fekete-tenger, FOB	USD/tonna	182	181	179	177
	Románia, FOB Constanța	EUR/tonna	n. a.	n. a.	n. a.	n. a.

Megjegyzés: FOB – Free on Board (költségmentesen a hajó fedélzetére), CIF – Cost, Insurance and Freight (költség, biztosítás és fuvardíj – megnevezett rendeltetési kikötő); n. a. – nincs adat.

Forrás: Hammersmith, Európai Bizottság, IGC

8. táblázat: **A gabonafélék európai termelői ára**

		2019. 14. hét	2019. 15. hét	2019. 16. hét	2019. 17. hét
MALMI BÚZA	Bulgária, DEPPROD Dobrich	171	174	174	169
	Németország, DEPSILO Hamburg	194	195	195	191
	Franciaország, DELPORT Rouen	190	193	191	184
	Románia, DEPSILO Banat	n. a.	154	167	n. a.
TAKARMÁNY-BÚZA	Bulgária, DEPPROD Dobrich	161	161	161	156
	Németország, DEPSILO Hamburg	193	195	195	190
	Franciaország, DEPSILO Eure-et-Loire	n. a.	n. a.	n. a.	n. a.
	Románia, DEPSILO Oltenia	161	161	163	n. a.
	Egyesült Királyság, FGATE	191	190	189	185
KUKORICA	Bulgária, DEPPROD Pleven	141	141	141	141
	Németország, DEPSILO Hamburg	n. a.	n. a.	n. a.	n. a.
	Franciaország, DELPORT Bordeaux	n. a.	n. a.	n. a.	n. a.
	Románia, DEPSILO Oltenia	130	133	135	n. a.
TAKARMÁNY-ÁRPA	Bulgária, DEPPROD Burgas	n. a.	n. a.	n. a.	n. a.
	Németország, DEPSILO Hamburg	174	172	172	170
	Franciaország, DELPORT Rouen	174	174	172	166
	Románia, DEPSILO Muntenia	n. a.	n. a.	145	n. a.
	Egyesült Királyság, FGATE	156	155	152	155

Megjegyzés: DEPPROD – a telephelyen vagy a termőhelyen tehergépkocsra vagy egyéb szállítóeszközre pakolva, DEPSILO – a tárolt termény silónál tehergépkocsra vagy egyéb szállítóeszközre pakolva, DELPORT – a kikötőbe szállítva, FGATE – termelői ár; n. a. – nincs adat.

Forrás: Európai Bizottság

## Gabonapiaci információk

9. táblázat: A gabona alapú termékek feldolgozói értékesítési ára Magyarországon

	Kiszereelés	Mértékegység	2018. 17. hét	2019. 16. hét	2019. 17. hét	2019. 17. hét/ 2018. 17. hét (százalék)	2019. 17. hét/ 2019. 16. hét (százalék)	
Finomliszt BL 55	ömlesztett	tonna	1 809	2 462	2 121	117	86	
		HUF/kg	71	81	84	119	104	
	zsákos	tonna	3 175	3 116	2 626	83	84	
		HUF/kg	73	87	86	117	99	
	zacskós	tonna	1 037	1 510	1 191	115	79	
		HUF/kg	85	91	92	109	101	
Rétesliszt BFF 55	ömlesztett	tonna	...	...	...	...	...	
		HUF/kg	...	...	...	...	...	
	zsákos	tonna	39	7	22	56	314	
		HUF/kg	84	102	98	118	97	
	zacskós	tonna	43	62	68	156	109	
		HUF/kg	95	100	100	105	99	
Fehér kenyér- liszt BL 80	ömlesztett	tonna	801	1 277	1 116	139	87	
		HUF/kg	69	80	81	118	100	
	zsákos	tonna	1 014	1 076	780	77	73	
		HUF/kg	71	85	85	119	100	
	Tésztaipari liszt TL 50	ömlesztett	tonna	620	361	460	74	127
			HUF/kg	74	86	85	116	99
zsákos		tonna	90	78	73	82	94	
		HUF/kg	80	95	93	115	97	
Étkezési búza- dara AD	zacskós	tonna	56	66	86	155	131	
		HUF/kg	94	105	102	109	98	

... = Adatvédelmi korlátok miatt nem közölhető adat.

Forrás: NAIK AKI PÁIR

10. táblázat: Az ipari keveréktakarmányok feldolgozói értékesítési ára Magyarországon

	Mértékegység	2018. március	2019. február	2019. március	2019. március/ 2018. március (százalék)	2019. március/ 2019. február (százalék)
Brojlertáp	tonna	9 295	8 312	8 864	95	107
	HUF/tonna	92 529	95 328	95 290	103	100
Hízósertéstáp	tonna	9 593	7 964	8 237	86	103
	HUF/tonna	71 502	77 770	77 565	108	100

Forrás: NAIK AKI PÁIR

11. táblázat: **A gabonafélék külkereskedelme Magyarországon**

		ezer tonna		
		2018. január–február	2019. január–február	Változás (százalék)
Export	10019900 Búza, nem vető	288,90	412,08	142,6
	10039000 Árpa, nem vető	50,42	41,49	82,3
	10059000 Kukorica, nem vető	409,76	530,95	129,6
Import	10019900 Búza, nem vető	20,41	13,85	67,9
	10039000 Árpa, nem vető	0,05	6,46	11 854,9
	10059000 Kukorica, nem vető	22,67	40,86	180,3

Forrás: KSH

12. táblázat: **Az Európai Unió aktuális export-import engedélyei**

		ezer tonna		
		2017. július 1.– 2018. május 6.	2018. július 1.– 2019. május 5.	Változás (százalék)
Export	Búza (durum és liszt nélkül)	17 754	17 075	96,2
	Árpa	5 073	3 835	75,6
	Kukorica	1 350	2 111	156,4
Import	Búza (durum és liszt nélkül)	3 569	3 716	104,1
	Árpa	431	124	28,8
	Kukorica	14 869	20 496	137,8

Forrás: Európai Bizottság

13. táblázat: **A világ búza- és kukoricamérlege**

		millió tonna					
		USDA		IGC		Tallage	
		2017/2018 <sup>a)</sup>	2018/2019 <sup>b)</sup>	2018/2019 <sup>a)</sup>	2019/2020 <sup>b)</sup>	2018/2019 <sup>a)</sup>	2019/2020 <sup>b)</sup>
<b>BÚZA</b>							
Termelés		763	733	735	762	704	748
Felhasználás		744	739	741	752	725	741
Export		183	179	172	174	156	164
Import		183	179	172	174	156	164
Zárókészlet		282	276	264	274	212	219
<b>KUKORICA</b>							
Termelés		1 076	1 107	1 118	1 125	1 034	1 061
Felhasználás		1 087	1 134	1 145	1 161	1 038	1 043
Export		152	166	162	160	169	163
Import		152	166	162	160	169	163
Zárókészlet		340	314	311	275	283	301

<sup>a)</sup> Előzetes adat. <sup>b)</sup> Előrejelzés.  
Forrás: USDA, IGC, Tallage

## Olajnövény-piaci jelentés

Az *Oil World* piacelemző vállalat áprilisi előrejelzésében 360 millió tonna szójababtermésre számít a világon a 2018/2019. gazdasági évben. A globális felhasználás (sajtolás és egyéb célú) 345 millió tonna lehet. Magyarországon az Agrárminisztérium (AM) tájékoztatása szerint 56,5 ezer hektárt foglalhat el a növény, amelynek 34 százalékán már földbe került a vetőmag május 2-ig.

A szójabab legközelebbi lejáratra szóló jegyzése 305 dollár (USD)/tonnára csökkent a chicagói árutőzsde (CME/CBOT) május 3-ig. Magyarországon a NAIK AKI PÁIR adatai szerint a szójabab (51-53% *ProFat*) áfa és szállítási költség nélküli termelői ára a márciusinál 2 százalékkal alacsonyabb, 103 ezer forint/tonna volt áprilisban. A feldolgozók átlagosan 135 ezer forint/tonna körüli áfa és szállítási költség nélküli áron értékesítették a full-fat szóját május első hetében.

Magyarországon az AM állapotminősítésre vonatkozó tájékoztatása szerint az ősszel elvetett 307,7 ezer hektár 7 százalékán pusztult ki a repce, az állományok 34 százaléka volt jó, 36 százaléka közepes állapotban április elején.

A repcemag legközelebbi lejáratra szóló jegyzése 363–376 euró/tonna között mozgott a párizsi árutőzsde (Euronext/MATIF) 2018. április 22. és május 3. között. A magyarországi fizikai piacon a repcemag áfa és szállítási költség nélküli termelői ára átlagosan 114,6 ezer forint/tonna volt áprilisban. Ez az árszint az egy évvel korábbi 7 százalékkal haladta meg.

Magyarországon 618,5 ezer hektárt foglalhat el a napraforgómag az idén, amelynek 92 százalékán végeztek a vetési munkákkal a gazdák május 2-ig (AM).

A NAIK AKI PÁIR adatai szerint az egy évvel korábbihoz 2 százalékkal magasabb, átlagosan 91,1 ezer forint/tonnáért cserélt gazdát a napraforgómag május első hetében.

14. táblázat: A napraforgómag és a repcemag heti termelői ára Magyarországon

	HUF/tonna		
	2019. 17. hét	2019. 17. hét/2018. 17. hét (százalék)	2019. 17. hét/2019. 16. hét (százalék)
Napraforgómag	91 135	102	101
Repcemag	...	...	–

...= Adatvédelmi korlátok miatt nem közölhető adat.

Megjegyzés: A termelői ár az áfát és a szállítási költséget nem tartalmazza.

Forrás: NAIK AKI PÁIR

15. táblázat: Az olajmagok legközelebbi lejáratra szóló jegyzése a hazai és a nemzetközi tőzsdéken

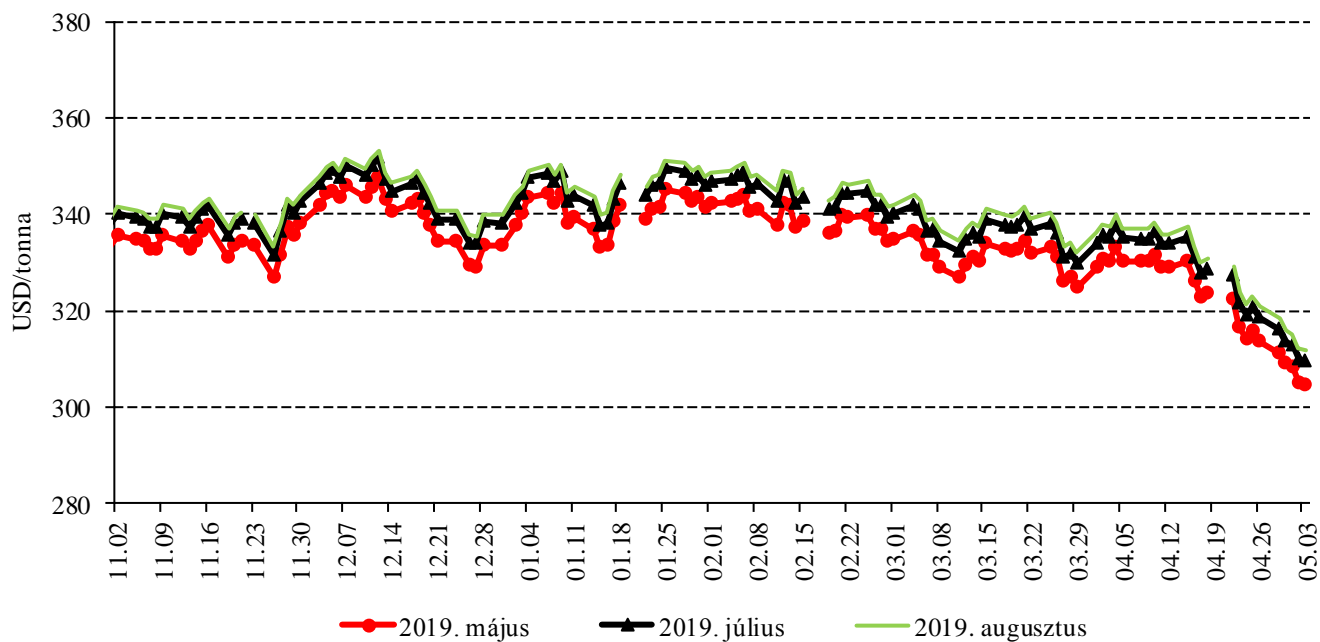
		Szállítási határidő	Mértékegység	2019. 05. 01.	2019. 05. 02.	2019. 05. 03.
Budapesti Értéktőzsde (BÉT)	Napraforgómag	–	HUF/tonna	–	–	–
	Repcemag	–	HUF/tonna	–	–	–
Párizsi árutőzsde (Euronext/MATIF)	Repcemag	2019. augusztus	EUR/tonna	–	366	365
Chicagói árutőzsde (CME/CBOT)	Szójabab	2019. május	USD/tonna	308	305	305

Megjegyzés: A napraforgómagot 2017. október 2., a repcemagot 2017. szeptember 1. óta nem jegyzik a BÉT-en.

Forrás: BÉT, Euronext, CME Group

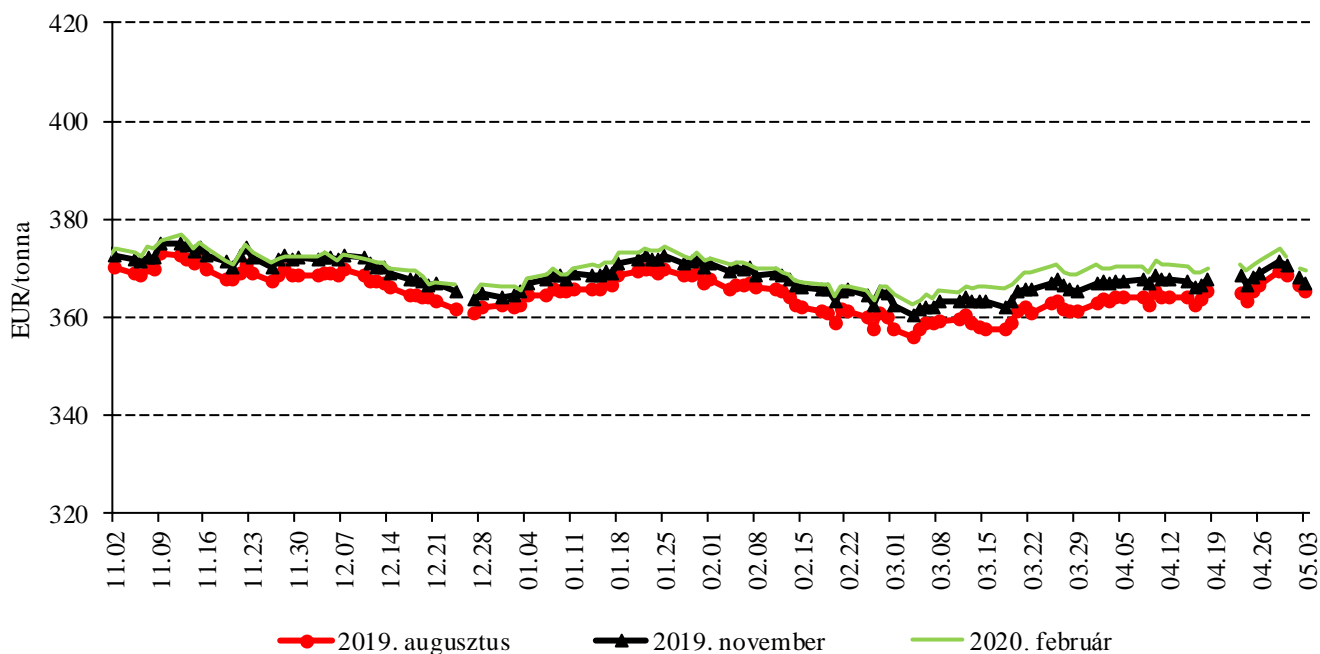
## Az olajmagok és származékaik jegyzése

7. ábra: A szójabab különböző határidőre szóló jegyzése a chicagói árutőzsdén (2018–2019)



Forrás: CME Group

8. ábra: A repcemag különböző határidőre szóló jegyzése a párizsi árutőzsdén (2018–2019)



Forrás: Euronext

16. táblázat: **Az olajmagok és származékaik jegyzése a párizsi és a chicagói árutőzsdén (2019. május 3.)**

<b>Euronext/MATIF, Párizs</b>			
	<b>Szállítási határidő</b>	<b>EUR/tonna</b>	<b>HUF/tonna</b>
REPCEMAG	2019. augusztus	365	118 194
	2019. november	367	118 842
	2020. február	370	119 651
	2020. május	370	119 813
	2020. augusztus	357	115 685
	2020. november	362	117 061
<b>CME/CBOT, Chicago</b>			
	<b>Szállítási határidő</b>	<b>USD/tonna</b>	<b>HUF/tonna</b>
SZÓJABAB	2019. május	305	88 387
	2019. július	309	89 753
	2019. augusztus	312	90 434
	2019. szeptember	314	91 009
	2019. november	318	92 096
	2020. január	322	93 248
SZÓJADARA	2019. május	324	93 839
	2019. július	329	95 310
	2019. augusztus	330	95 692
	2019. szeptember	332	96 171
	2019. október	333	96 554
	2019. december	336	97 322

Forrás: Euronext, CME Group

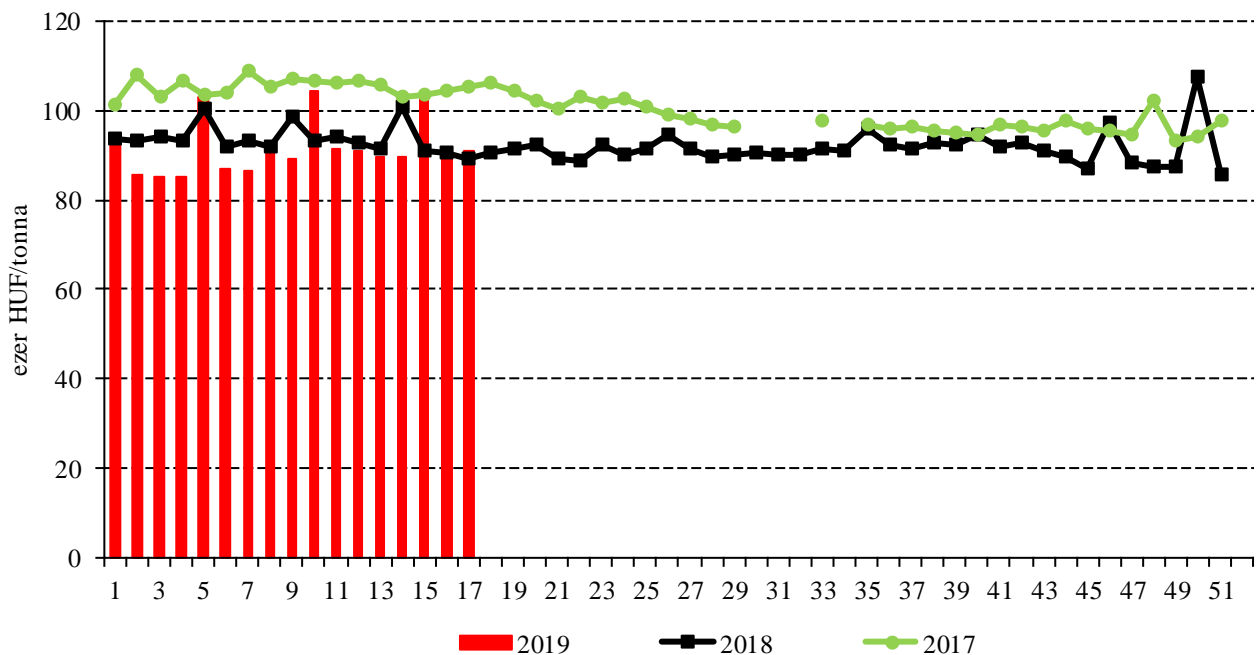
17. táblázat: **A növényolajok és származékaik jegyzése Olaszországban és Ausztriában (2019. április 30.)**

<b>Termék</b>	<b>Ország</b>	<b>EUR/tonna</b>	<b>HUF/tonna</b>
Napraforgóolaj (nyers)	Olaszország	633	204 215
Napraforgóolaj (finomított)		778	251 031
Szójaolaj (nyers)		638	205 830
Szójaolaj (finomított)		698	225 202
Napraforgódara	Ausztria	215	69 058
Repcedara		240	77 088

Forrás: Associazione Granaria di Milano, BLPW

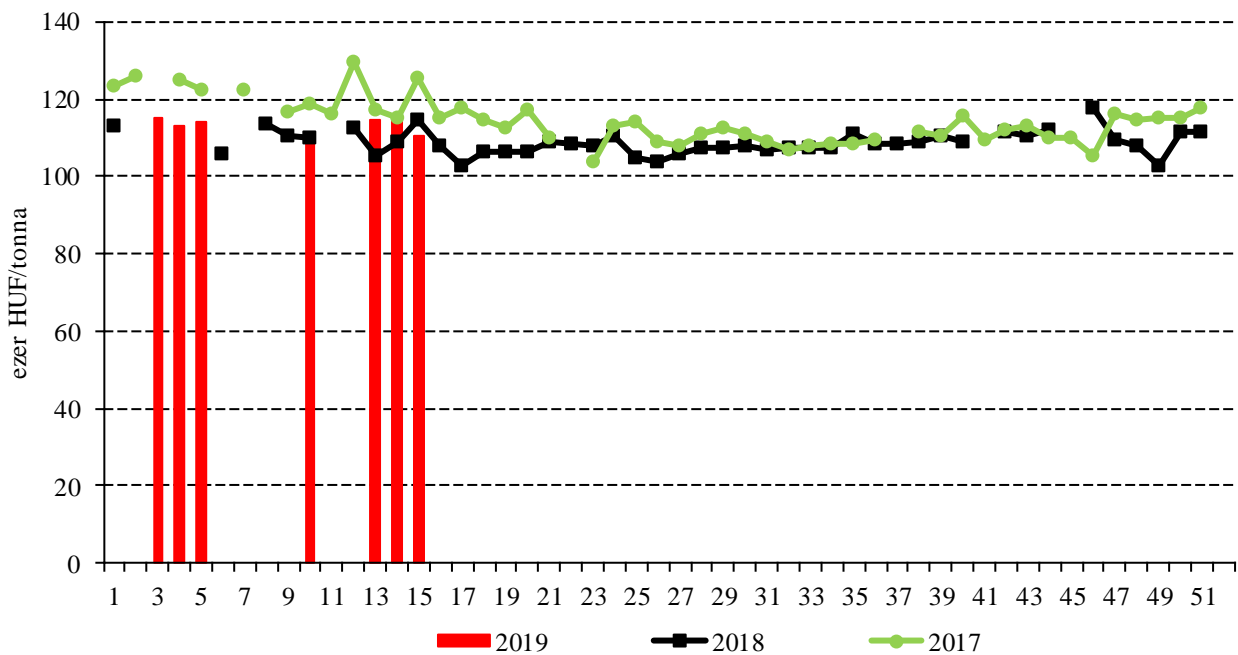
## Termelői és kikötői árak

9. ábra: A napraforgómag heti termelői ára Magyarországon (2017–2019)



Forrás: NAIK AKI PÁIR

10. ábra: A repcemag heti termelői ára Magyarországon (2017–2019)



Forrás: NAIK AKI PÁIR



18. táblázat: Az olajmagok és származékaik nemzetközi és európai kikötői ára

		USD/tonna				
		2019. 04. 13.	2019. 04. 21.	2019. 04. 27.	2019. 05. 04.	
SZÓJA	BAB	USA FOB NOLA	345	337	329	325
		Brazília FOB	336	331	322	340
		EU CIF, USA-ból	370	366	353	n. a.
		EU CIF Brazíliából	373	367	358	n. a.
		Fekete-tenger FOB	n. a.	n. a.	n. a.	n. a.
		Argentína, Up River FOB	323	317	309	304
	DARA	EU CIF Rotterdam	352	351	347	n. a.
OLAJ	EU FOB	n. a.	n. a.	n. a.	n. a.	
REPCE		Franciaország FOB Rouen	412	416	413	422
		EU, 00 CIF Hamburg	413	414	410	n. a.
	MAG	Ausztrália FOB	414	405	401	398
		Kanada FOB	369	n. a.	351	344
		Ukrajna FOB	403	405	407	404
	DARA	EU FOB Hamburg	246	244	241	n. a.
	OLAJ	EU FOB Hollandia	800	808	806	n. a.
NAPRAFORGÓ		EU CIF Amszterdam	390	393	395	n. a.
	MAG	EU FOB Bordeaux	381	384	382	388
		Ukrajna FOB	355	360	360	360
	DARA	Ukrajna DAF	205	207	208	n. a.
		Ukrajna FOB	200	200	200	200
	OLAJ	EU FOB Rotterdam	700	705	708	n. a.
		Fekete-tenger FOB	665	665	670	n. a.
NYERS PÁLMAOLAJ	EU CIF	533	540	538	n. a.	

Megjegyzés: FOB – Free on Board (kölségmentesen a hajó fedélzetére – megjelölt elhajozási kikötő), DAF – Delivered at Frontier (határra szállítva); CIF – Cost, Insurance and Freight (kölség, biztosítás és fuvardíj – megnevezett rendeltetési kikötő); n. a. – nincs adat.

Forrás: APK-Inform, Hammersmith, Oil World, Európai Bizottság, IGC

## Olajmagpiaci információk

19. táblázat: A növényolajok és származékaik feldolgozói értékesítési ára Magyarországon

Megnevezés	Mértékegység	2018. 17. hét	2019. 16. hét	2019. 17. hét	2019. 17. hét/ 2018. 17. hét	2019. 17. hét/ 2019. 16. hét
					(százalék)	(százalék)
Nyers napraforgóolaj	tonna	187	...	2 148	1 148	...
	HUF/tonna	210 313	...	189 407	90	...
Napraforgódara	tonna	2 783	4 423	7 413	266	168
	HUF/tonna	48 179	65 358	63 599	132	97
Nyers repceolaj	tonna	–	–	–	–	–
	HUF/tonna	–	–	–	–	–
Repcedara	tonna	...	1 670	1 529	...	92
	HUF/tonna	...	66 899	69 271	...	104

... = Adatvédelmi korlátok miatt nem közölhető adat.

Forrás: NAIK AKI PÁIR

20. táblázat: A full-fat szója, a szójadara és a szójaolaj feldolgozói értékesítési ára Magyarországon

	Mértékegység	2019. 16. hét	2019. 17. hét
		tonna	177
Full-fat szója	HUF/tonna	133 981	135 149
	tonna	...	...
Szójadara	HUF/tonna	...	...
	tonna	–	...
Szójaolaj	HUF/tonna	–	...

... = Adatvédelmi korlátok miatt nem közölhető adat.

Megjegyzés: Full-fat szója: 33% fehérje, 12% olaj, max. 12% víz. Szójadara: Low-Pro, Mid-Pro, High-Pro összesítve. Az ár az áfát és a szállítási költséget nem tartalmazza.

Forrás: NAIK AKI PÁIR

21. táblázat: Az importból származó szójabab és szójadara behozatali ára Magyarországon

Mértékegység	2019. április	
	Szállítás ideje: 2019. április–2019. június	
Szójabab (GM-mentes)	tonna	...
	HUF/tonna	...
Szójadara (GM) <sup>a)</sup>	tonna	2 250
	HUF/tonna	99 444
Szójadara (GM-mentes)	tonna	...
	HUF/tonna	...

... = Adatvédelmi korlátok miatt nem közölhető adat.

<sup>a)</sup> Származási ország: GM szójadara (FCA Koper) – Brazília/nem jelölt

Forrás: NAIK AKI PÁIR

22. táblázat: Az olajmagok és származékaik külkereskedelme Magyarországon

ezer tonna

		2018. január–február	2019. január–február	Változás (százalék)
Export	1205 Repcemag	121,90	166,15	136,3
	1206 Napraforgómag	71,21	153,17	215,1
	2304 Szójadara	19,24	19,84	103,1
Import	1205 Repcemag	7,58	1,02	13,4
	1206 Napraforgómag	42,84	12,67	29,6
	2304 Szójadara	69,21	73,32	105,9

Forrás: KSH

23. táblázat: A világ olajmagnérlege

millió tonna

	USDA		Oil World		Tallage	
	2017/2018 <sup>a)</sup>	2018/2019 <sup>b)</sup>	2017/2018 <sup>a)</sup>	2018/2019 <sup>b)</sup>	2018/2019 <sup>a)</sup>	2019/2020 <sup>b)</sup>
<b>SZÓJABAB</b>						
Termelés	342	361	342	360	358	349
Felhasználás	295	304	343	345	348	353
Export	153	154	152	151	151	150
Import	153	151	155	150	151	150
Zárókészlet	99	107	94	109	115	111
<b>REPCEMAG</b>						
Termelés	75	72	67	65	72	73
Felhasználás	72	72	64	64	72	73
Export	16	16	16	16	15	17
Import	15	16	16	16	15	17
Zárókészlet	7	8	9	10	8	8
<b>NAPRAFORGÓMAG</b>						
Termelés	47	51	49	53	53	51
Felhasználás	47	50	49	53	52	51
Export	2	2	3	3	3	3
Import	2	2	3	3	3	3
Zárókészlet	3	4	4	4	5	4

<sup>a)</sup> Előzetes adat.<sup>b)</sup> Előrejelzés.

n. a. – nincs adat.

Forrás: USDA, Oil World, Tallage

