

XXIII. évfolyam, 9. szám, 2019



AGRÁRPIACI JELENTÉSEK

ZÖLDSÉG, GYÜMÖLCS ÉS BOR

NAIK Agrárgazdasági Kutatóintézet

Zöldség, Gyümölcs és Bor
XXIII. évfolyam, 9. szám, 2019

Megjelenik kéthetente
2019. május 7.

Felelős szerkesztő
Dr. Stummer Ildikó

Szerzők
Isépy Anett
isepy.anett@aki.naik.hu
Losonczi Tünde
losonczi.tunde@aki.naik.hu
Ecsediné Wanek Zsuzsanna
wanek.zsuzsa@aki.naik.hu
Szente-Orbán Csaba

Kiadó
NAIK Agrárgazdasági Kutatóintézet
H-1093 Budapest, Zsil utca 3-5.
Telefon: (+36 70) 501-0446
Fax: (+36 1) 217-8111
<https://aki.naik.hu>
aki@aki.naik.hu
<https://pair.aki.gov.hu>

ISSN 1418 2130

A Zöldség, Gyümölcs és Bor piaci jelentésen kívül kínáljuk még a Baromfi; Élőállat és Hús; Tej és Tejtermékek; Gabona és Ipari Növények piaci jelentéseket is.

A kiadványokkal kapcsolatban részletes felvilágosítást ad:
Publikációs Csoport
publikacio@aki.naik.hu
Telefon: (+36 70) 501-1156

Minden jog fenntartva. A kiadvány bármely részének sokszorosítása, adatainak bármilyen formában (nyomtatott vagy elektronikus) történő tárolása vagy továbbítása, illetőleg bármilyen elven működő adatbázis-kezelő segítségével történő felhasználása csak a kiadó előzetes írásbeli engedélyével történhet.

Tartalomjegyzék

Összefoglaló	3
Zöldség- és gyümölcspiaci jelentés	4
Budapesti nagybani piaci körkép	4
A zeller és a cékla piaca.....	6
Zeller	6
Cékla.....	6
Magyarországi piaci információk	9
Nemzetközi piaci információk.....	17
Borpiaci jelentés	19

Összefoglaló

A Budapesti Nagybani Piacon a 18. héten a hazai gömbparadicsom mérettől függően 430–463, a fürtös paradicsom 585–645 forint/kilogramm leggyakoribb termelői áron került a felhozatalba. A belföldi szamóca heti átlagára tovább csökkent, 1150 forint/kilogrammmra.

A Budapesti Nagybani Piacon a belföldi kilogrammos kiszerelésű gumós zeller ára 34 százalékkal 291 forint/kilogrammmra, a cékla ára 30 százalékkal 146 forint/kilogrammmra emelkedett 2019 1–18. hetében az előző év azonos időszakához képest.

A Nemzetközi Szőlészeti és Borászati Hivatal (*OIV*) adatai szerint a világ szőlőterülete (szőlővel betelepített teljes terület, beleértve a még nem termőre fordult és a még nem szüretelt szőlőket) 7,4 millió hektárt tett ki 2018-ban, és csaknem megegyezett a 2017. évvel. A világ bortermelése (szőlőlé és szőlőmust nélkül) 292,3 millió hektoliter volt 2018-ban, 42,5 millió hektoliterrel nőtt a 2017. évihez képest.

Zöldség- és gyümölcspiaci jelentés

Budapesti nagybani piaci körkép

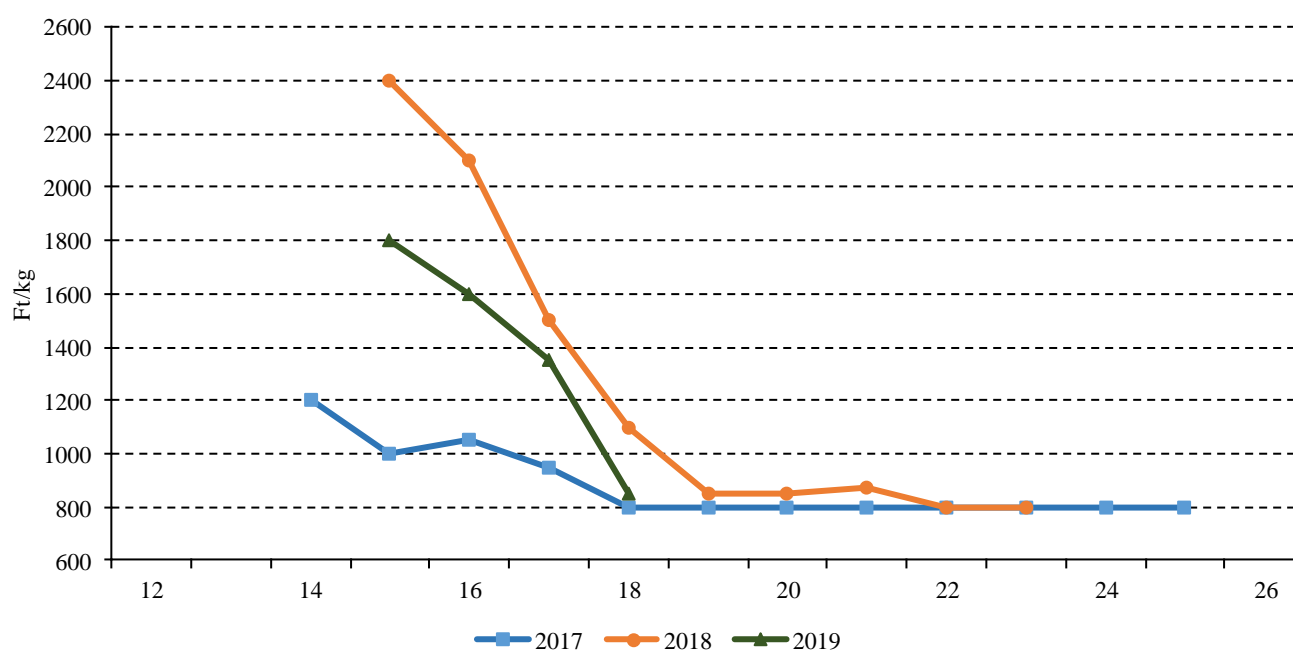
A 18. héten a hazai gömbparadicsom mérettől függően 430–463, a fűtös paradicsom 585–645 forint/kilogramm leggyakoribb termelői áron került a felhozatalba. A gömbparadicsom ára 18-20, a fűtös pedig 13-18 százalékkal maradt el a tavalyi 18. heti áráról. Importból származó paradicsomot a 17. héten még értékesítettek – a spanyolországi gömbparadicsomot a belföldivel csaknem azonos, az Olaszországból származó fűtös paradicsomot annál alacsonyabb áron –, míg a 18. héten már nem kerültek a választékba.

A belpiaci újburgonya leggyakoribb ára az egy évvel korábbihoz viszonyítva 43 százalékkal 400 forint/kilogrammmra csökkent a 18. héten. A tavalyi termesztésű, Franciaországból importált burgonyát kilogrammonként 220 forintért kínálták, ami 5 százalékkal meghaladta az egy héttel korábbit, és több mint kétszerese volt a 2018. 18. hetének. A hazai tavalyi termelt burgonyaválasztékból a megfigyelt héten csak a Cherie salátaburgonya szerepelt a felhozatalban (260 forint/kilogramm).

Eltérő árakon kínálták a hazai fehér és a zöld spárgát a 18. héten: a fehér spárga kilogrammonként 850, a zöld 950 forintért került a választékba (a tavalyi azonos heti egységeseen 1100 forintos áruknál 23, illetve 14 százalékkal nyomottabb áron).

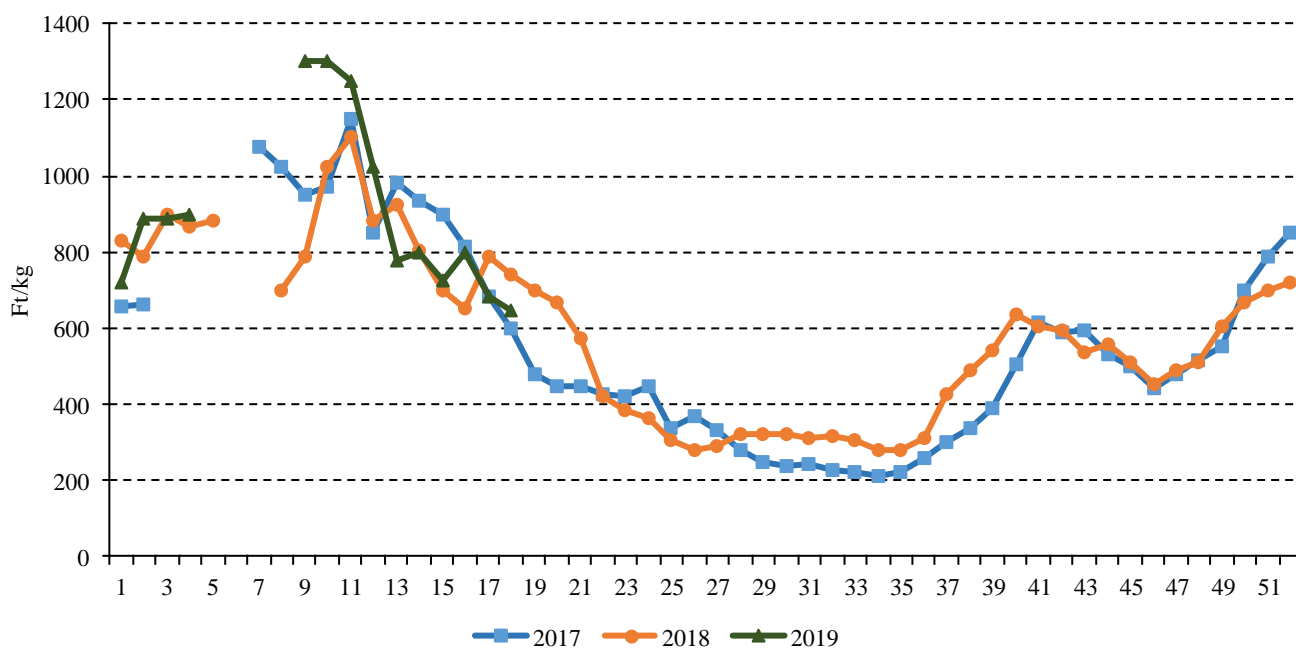
Az egy évvel korábbival összehasonlítva jelentősen alacsonyabb a hazai termesztésű almafajták termelői ára: a Granny Smith-t kilogrammonként 220 (–36 százalék a 2018. 18. hetihez viszonyítva), az Idaredet 180 (–29 százalék), a Jonagoldot 188 (–31 százalék), a Golden fajtát 195 forintért (–27 százalék) értékesítették. A belföldi szamóca heti átlagára tovább csökkent, 1150 forint/kilogrammmra. A 18. héten újdonságként jelent meg a Spanyolországban termelt őszibarack és kajszia a Budapesti Nagybani Piac kínálatában, a tavalyi 18. hetivel egyező 1000, illetve 1800 forint/kilogramm áron.

1. ábra: A belföldi fehér spárga heti termelői ára a Budapesti Nagybani Piacon (2017–2019)



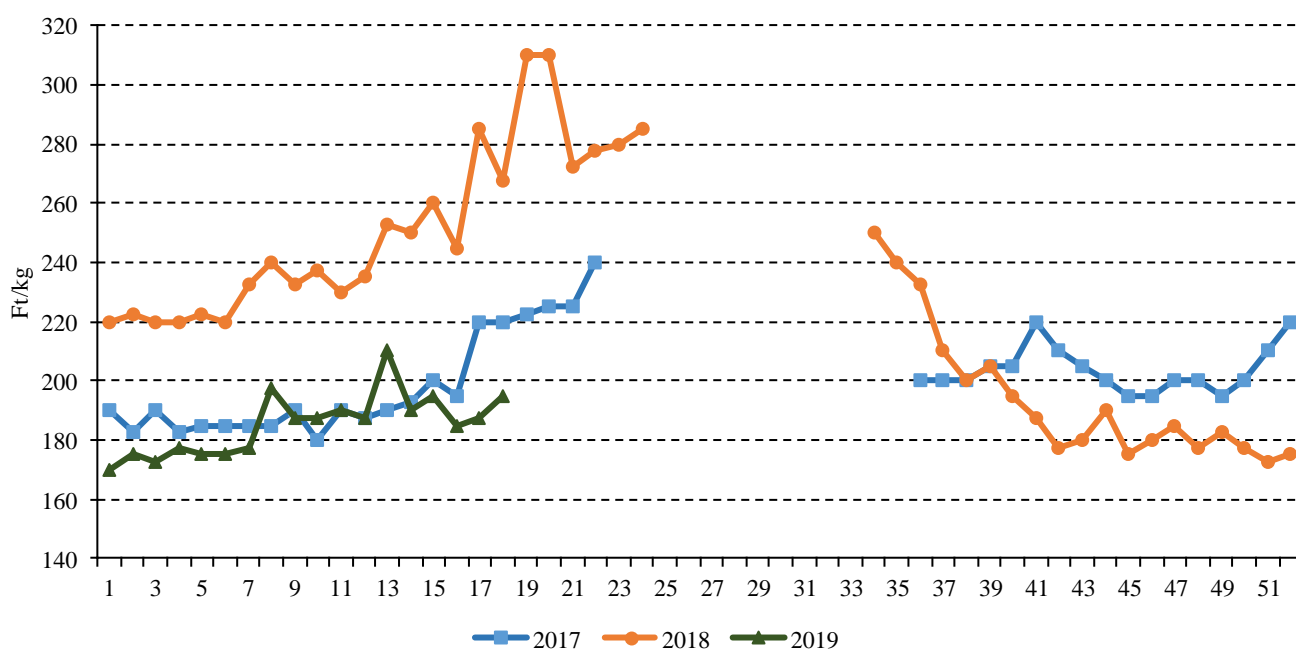
Forrás: NAIK AKI PÁIR

2. ábra: A belföldi fűrtös paradicsom (40-47 mm) heti termelői ára a Budapesti Nagyban Piacon (2017–2019)



Forrás: NAIK AKI PÁIR

3. ábra: A belföldi Golden alma heti termelői ára a Budapesti Nagyban Piacon (2017–2019)



Forrás: NAIK AKI PÁIR

A zeller és a cékla piaca

Zeller

Az Európai Unióban mintegy 400 ezer tonna gumós zellert termelnek, a legnagyobb termelők Lengyelország, Németország és Hollandia. A közösség belső piacán a legtöbb gumós zellert Hollandia (84,4 ezer tonna), valamint Belgium (20,3 ezer tonna) értékesítette 2018-ban. A vezető gumószeller-importőrök Belgium (17 ezer tonna) és Franciaország (14,7 ezer tonna) voltak. Az unió gumószeller-külkereskedelmi egyenlege pozitív, a legnagyobb célpiac Fehéroroszország (2,7 ezer tonna). A szárzeller legnagyobb uniós termelői Olaszország, Spanyolország és az Egyesült Királyság, a termés évente 310 és 330 ezer tonna körül alakul. A közösség belső piacán a legtöbb szárzellert Spanyolország (94,4 ezer tonna), valamint Olaszország (8,1 ezer tonna) és Belgium (7,4 ezer tonna) értékesítette 2018-ban, míg a vezető szárzellerimportőr az Egyesült Királyság (50,2 ezer tonna) volt. A közösség szárzeller-külkereskedelmi egyenlege évek óta pozitív, a legnagyobb célpiac Írország (3,8 ezer tonna), majd Fehéroroszország (2,8 ezer tonna) következik a sorban.

Magyarországon a gumós zellert szabadföldön termesztik, mintegy 330–340 hektáron. A KSH adatai szerint a gumós zeller termése 10 százalékkal 5,73 ezer tonnára csökkent 2017-ben az egy esztendővel korábbihoz képest. A gumós zeller kínálata az elmúlt években a hazai termés 25–30 százalékat kitevő importtal egészült ki. A behozatal (elsősorban Hollandiából) 32 százalékkal 2,94 ezer tonnára nőtt 2018-ban az előző évihez képest, majd az idei év első két hónapjában 26 százalékkal 442 tonnára bővült az előző esztendő azonos időszakához képest. A gumós zeller kivitele 41 százalékkal 1,55 ezer tonnára emelkedett 2018-ban, ugyanakkor az idei év első két hónapjában 25 százalékkal 146 tonnára csökkent. Az elmúlt évben a kiszállított mennyiség csaknem teljes egészében Romániába került. Értékét tekintve a gumós zeller behozatala 10 százalékkal 406 millió forintra, a kivitele 10 százalékkal 237 millió forintra emelkedett 2018-ban az egy évvel korábbihoz viszonyítva. A szárzeller külkereskedelmi forgalma elmarad a gumós zellerétől. A behozatal – döntően Spanyolországból, Belgiumból és Hollandiából – 22 százalékkal 597 tonnára nőtt 2018-ban az előző évihez képest.

A Budapesti Nagybani Piacon a belföldi kilogrammos kiszerezésű gumós zeller ára átlagosan 34 százalékkal (291 forint/kilogramm) haladta meg 2019 1–18. hetében az egy évvel korábbit. A darabos kiszerezésű termék 35 százalékkal magasabb, 243 forint/darab áron volt jelen a kínálatban ugyanekkor. A vizsgált budapesti fogyasztói piacokon (Vámház krt., Fehérvári út) 2019 1–18. hetében 500–630 forint/kilogramm között alakult a gumós zeller ára, ami 22–44 százalékos emelkedést jelentett az előző év azonos időszakához képest. A darabos kiszerezésű termék ára 300 forint/darabra emelkedett a megfigyelt időszakban.

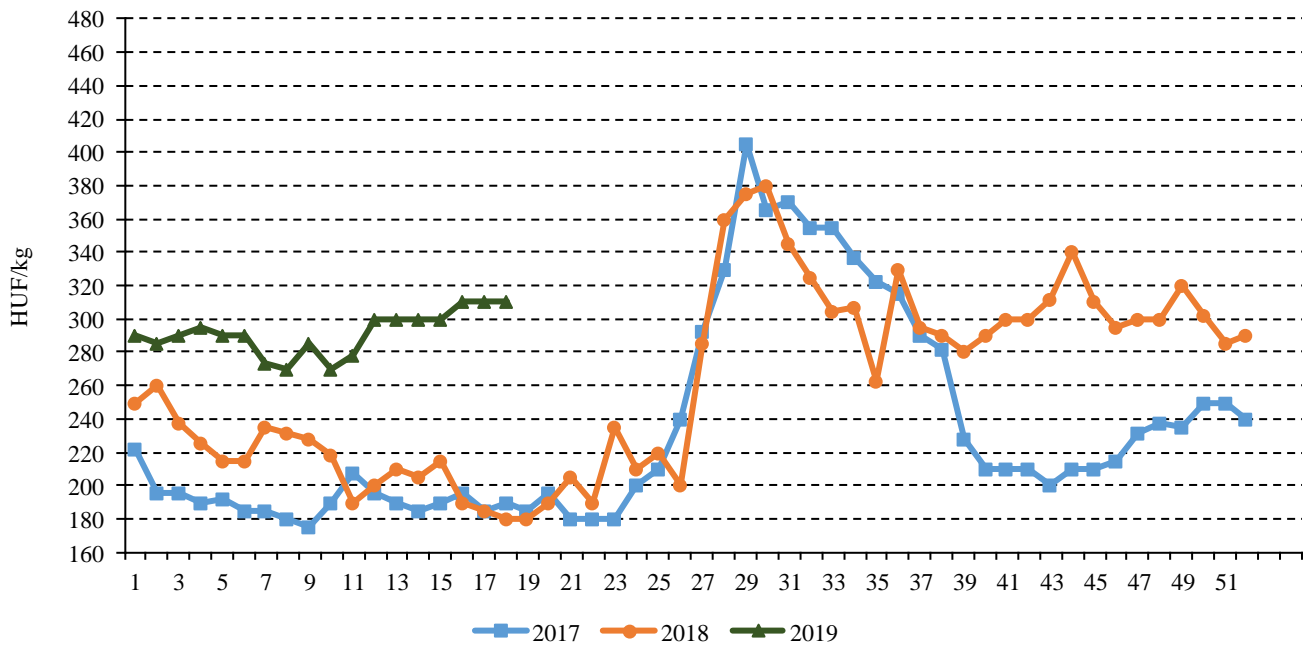
A németországi nagybani piacokon 27 százalékkal magasabb áron kínálták a 18. héten a gumós zellert, a belföldit 89 eurócent/kilogramm, a hollandiait 83 eurócent/kilogramm áron.

Cékla

A közösség belső piacán a legtöbb céklát Hollandia (67,3 ezer tonna), valamint Olaszország (58,4 ezer tonna) értékesítette 2018-ban. A vezető céklaimportőrök Németország (65,4 ezer tonna) és Franciaország (39,7 ezer tonna) voltak.

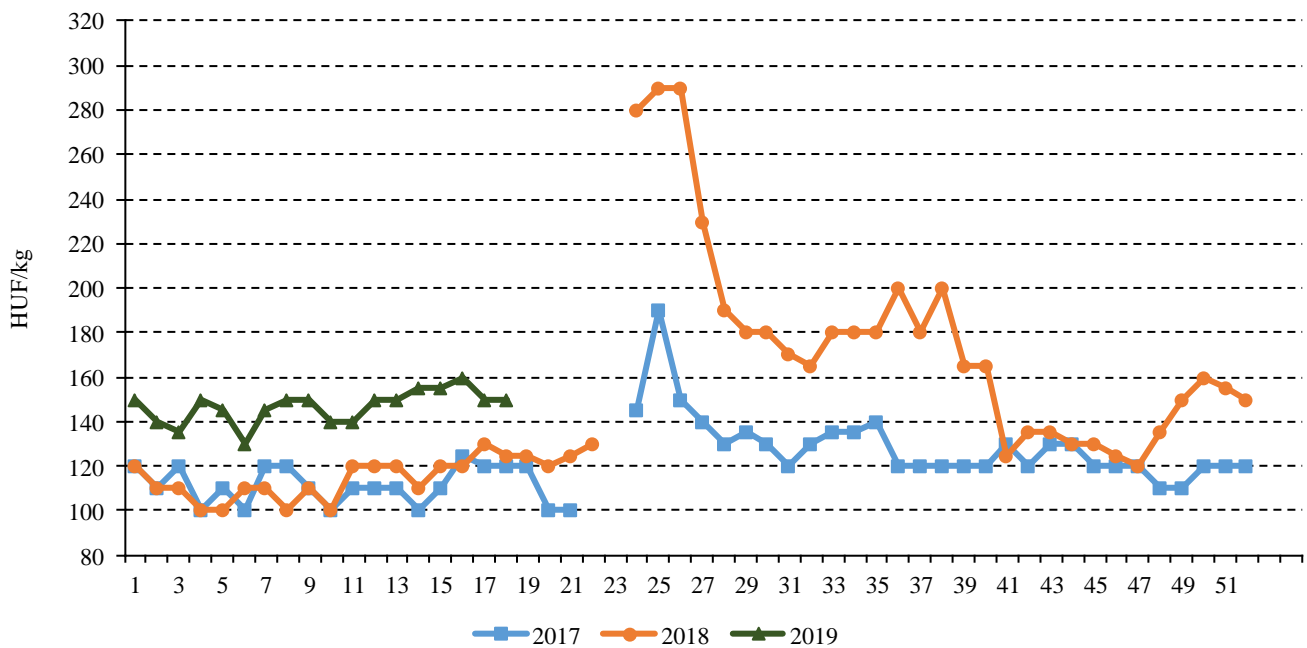
A KSH adatai szerint Magyarországon mintegy 330–380 hektáron 7–8 ezer tonna céklát termeltek az elmúlt években. A cékla elsősorban feldolgozva kerül forgalomba. A hagyományosan téli savanyúságként fogyasztott cékla táplálkozásban betöltött szerepe megváltozott az utóbbi években, és fogyasztása növekszik. A cékla (retekkel, más hasonló gyökérfélékkel) külkereskedelmi egyenlege negatív. A behozatal (elsősorban Németországból) 6 százalékkal 7,8 ezer tonnára nőtt 2018-ban az előző évihez képest, ugyanakkor az idei év első két hónapjában 22 százalékkal 1,5 ezer tonnára csökkent (KSH). A kivitel (döntően Romániába) 3 százalékkal 2,3 ezer tonnára bővült egy év alatt, az év első két hónapjában folytatódott a növekvő tendencia (+39 százalék). Értékét tekintve a cékla behozatala 13 százalékkal 1,42 milliárd forintra, kivitele 10 százalékkal 829 millió forintra emelkedett 2018-ban az előző évihez képest. A Budapesti Nagybani Piacon a belföldi cékla ára 30 százalékkal volt magasabb, 146 forint/kilogramm 2019 1–18. hetében, mint a tavalyi év azonos időszakában.

4. ábra: A zeller heti termelői ára a Budapesti Nagyban Piacon (2017–2019)



Forrás: NAIK AKI PÁIR

5. ábra: A cékla heti termelői ára a Budapesti Nagyban Piacon (2017–2019)



Forrás: NAIK AKI PÁIR

Agrárpolitikai hírek

- A fűszerpaprika-termelők mezőgazdasági csekély összegű (de minimis) támogatásáról szóló 37/2014 (IV. 4.) VM rendelet alapján vissza nem térítendő mezőgazdasági csekély összegű támogatást igényelhet a termelő a minőségi fűszerpaprika termelése céljából a fémzárolt vetőmag költségeinek részbeni kompenzálására. A támogatás igénybevételéhez a 17/2019. (IV. 24.) számú Kincstár Közleményben rendszeresített nyomtatványt 2019. május 1. és augusztus 5. közötti időszakban kell benyújtani a Magyar Államkincstárhoz (Kincstár) az előírt melléletek csatolásával együtt. A támogatás igénybevételére az a fűszerpaprika-termelő jogosult, aki a támogatás alapját képező, 2018. október 20. és 2019. április 30. közötti időszakban vásárolt vagy termeltetőtől, termelői csoporttól átvett fémzárolt vetőmagot teljes egészében saját használatában lévő földterületen fűszerpaprika termesztése céljából felhasználta. A támogatás összegét a kérelmező rendelkezésére álló

szabad mezőgazdasági csekély összegű (de minimis) keret figyelembevételével határozza meg a Kincstár.

- A mezőgazdaságot egyre gyakrabban és huzamos ideig sújtó aszály miatt a kormány vízjogi engedély nélkül, bejelentés alapján, korlátozott ideig (legfeljebb egy hónapig) rendkívüli vízhasználatot biztosít a termelők számára tartósan vízhiányos időszakban. A rendkívüli öntözési célú vízhasználatról szóló kormányrendelet szerint a vízhasználó bejelentés alapján, vízjogi engedély nélkül, a tartósan vízhiányos időszakban, közvetlenül felszíni vízből, ideiglenes szivattyúállással – legfeljebb 120 mm/hektár (1200 m³/hektár) vízmennyiséget – 100 hektár nagyságot meg nem haladó területen, legfeljebb egy hónap időtartamig öntözhet. Az egy hónapos időszakot követően az öntözés folytatása érdekében kezdeményezni kell az egyényári öntözés engedélyezését.

Magyarországi piaci információk

1. táblázat: Az I. osztályú, belföldi zöldségfélék és gyümölcsök leggyakoribb bruttó termelői ára a Budapesti Nagybani Piacon

Faj	Fajta/Típus	Méret	Mértékegység	2018. 18. hét	2019. 17. hét	2019. 18. hét	2019. 18. hét / 2018. 18. hét (százalék)	2019. 18. hét / 2019. 17. hét (százalék)
Burgonya	Újburgonya	–	HUF/kg	700	525	400	57,1	76,2
	Cherie	–	HUF/kg	180	270	260	144,4	96,3
	Nem jelölt	–	HUF/kg	–	180	175	–	97,2
Paradicsom	Gömb	40–47 mm	HUF/kg	550	475	430	78,2	90,5
		47–57 mm	HUF/kg	575	513	463	80,4	90,2
	Fürtös	47 mm+	HUF/kg	715	660	585	81,8	88,6
		40–47 mm	HUF/kg	740	685	645	87,2	94,2
	Koktél	15 mm–	HUF/kg	1215	1200	1150	94,7	95,8
		15 mm+	HUF/kg	1200	1350	1300	108,3	96,3
Paprika	Tölteni való édes	30–70 mm	HUF/kg	660	725	665	100,8	91,7
	Tölteni való édes	70 mm+	HUF/kg	875	873	815	93,1	93,4
	Bogyiszíói	–	HUF/db	100	110	110	110,0	100,0
	Kaliforniai	70 mm+	HUF/kg	795	855	850	106,9	99,4
Padlizsán	–	70 mm+	HUF/kg	480	500	450	93,8	90,0
Uborka	Kígyó	400–500 g	HUF/kg	300	300	300	100,0	100,0
	Berakó (fürtös)	6–9 cm	HUF/kg	550	575	430	78,2	74,8
		9–14 cm	HUF/kg	450	400	370	82,2	92,5
Főzőtök	Cukkini	–	HUF/kg	425	475	475	111,8	100,0
	Bébitök	–	HUF/kg	540	415	343	63,6	82,7
Sárgarépa	–	–	HUF/kg	123	210	210	170,3	100,0
			HUF/kiszerezés	225	300	240	106,7	80,0
Petrezselyem	–	–	HUF/kg	435	925	950	218,4	102,7
			HUF/kiszerezés	315	425	360	114,3	84,7
Zeller	Gumós	–	HUF/kg	180	310	310	172,2	100,0
			HUF/db	215	255	240	111,6	94,1
Sóska	–	–	HUF/kg	470	600	600	127,7	100,0
Spenót	–	–	HUF/kg	450	400	400	88,9	100,0
Cékla	–	–	HUF/kg	125	150	150	120,0	100,0
Fejes saláta	–	–	HUF/db	171	150	142	82,8	94,3

Faj	Fajta/Típus	Méret	Mérték- egység	2018. 18. hét	2019. 17. hét	2019. 18. hét	2019. 18. hét / 2018. 18. hét (százalék)	2019. 18. hét / 2019. 17. hét (százalék)
Jégsaláta	–	–	HUF/db	200	235	240	120,0	102,1
Lollo Rossa	–	–	HUF/db	188	200	184	97,9	91,8
Lollo Bionda	–	–	HUF/db	188	200	184	97,9	91,8
Fejes káposzta	Fehér	–	HUF/kg	173	308	280	162,3	91,1
	Vörös	–	HUF/kg	125	345	345	276,0	100,0
Kelkáposzta	–	–	HUF/kg	255	343	330	129,4	96,4
Karalábé	–	–	HUF/db	140	150	145	103,6	96,7
Karfiol	–	16 cm+	HUF/kg	355	430	370	104,2	86,1
Kínai kel	–	–	HUF/kg	230	255	235	102,2	92,2
Retek	Hónapos	–	HUF/kiszerezés	100	150	150	150,0	100,0
	Jégcsap	–	HUF/kg	250	310	290	116,0	93,6
	Müncheneri Sör	–	HUF/kiszerezés	235	290	300	127,7	103,5
	Fekete retek	–	HUF/kg	175	170	180	102,9	105,9
Torma	–	–	HUF/kg	600	1000	1000	166,7	100,0
Vöröshagyma	Zöldhagyma	–	HUF/kiszerezés	110	135	145	131,8	107,4
		–	HUF/db	–	170	165	–	97,1
Fokhagyma	–	45 mm+	HUF/kg	860	1000	1000	116,3	100,0
Póréhagyma	–	–	HUF/db	155	160	155	100,0	96,9
Gomba	Laska	–	HUF/kg	650	725	725	111,5	100,0
Spárga	Fehér	16 mm+	HUF/kg	1100	1350	850	77,3	63,0
	Zöld	16 mm+	HUF/kg	1100	1350	950	86,4	70,4
Alma	Granny Smith	65 mm+	HUF/kg	345	205	220	63,8	107,3
	Idared	65 mm+	HUF/kg	255	178	180	70,6	101,4
	Jonagold	65 mm+	HUF/kg	273	185	188	68,8	101,4
	Jonagored	65 mm+	HUF/kg	278	185	188	67,6	101,4
	Starking	65 mm+	HUF/kg	395	220	235	59,5	106,8
	Golden	65 mm+	HUF/kg	268	188	195	72,9	104,0
Szamóca	–	–	HUF/kg	1500	1250	1150	76,7	92,0
Dió (tisztított)	–	–	HUF/kg	2900	2600	2600	89,7	100,0

Megjegyzés: A teljes adatbázis megtekinthető a www.aki.gov.hu oldalon.
Forrás: NAIK AKI PÁIR

2. táblázat: **Az Európai Unióból és a harmadik országokból származó, I. osztályú zöldségfélék és gyümölcsök leggyakoribb bruttó ára a Budapesti Nagyban Piacon**

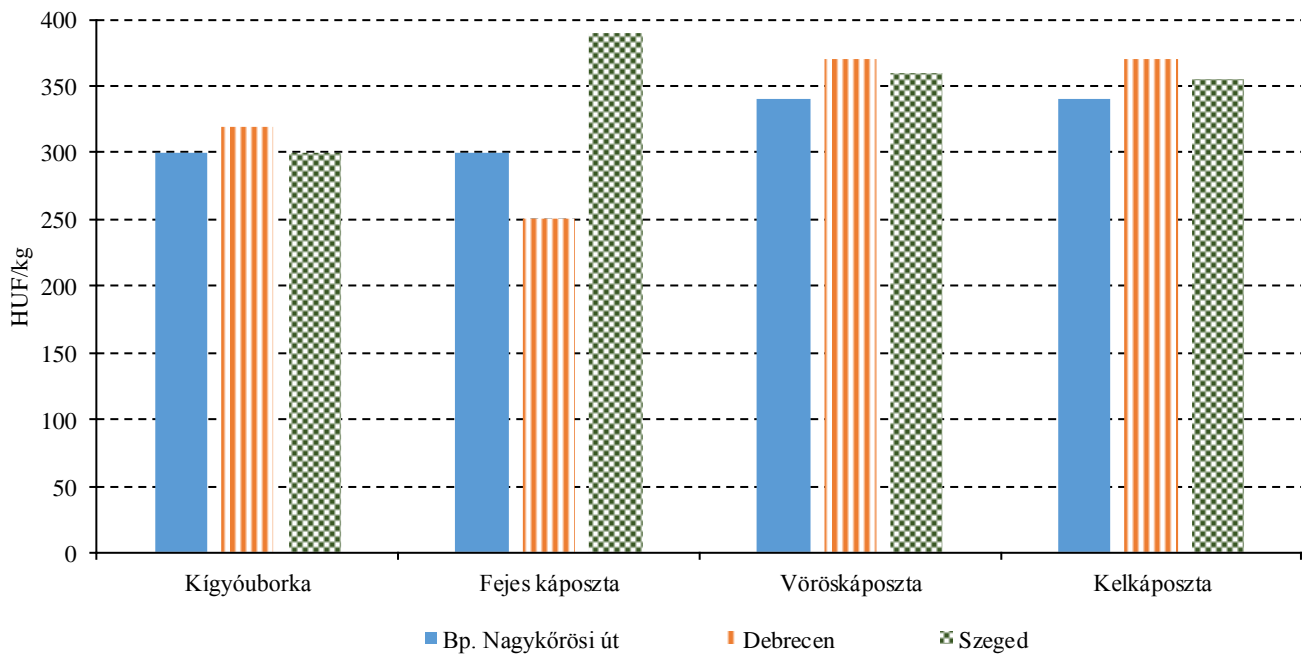
Faj	Fajta/ Típus	Méret	Származási hely	Mérték- egység	2018. 18. hét	2019. 17. hét	2019. 18. hét	2019. 18. hét/ 2018. 18. hét (százalék)	2019. 18. hét/ 2019. 17. hét (százalék)
Burgonya	Nem jelölt	–	Franciaország	HUF/kg	100	210	220	220,0	104,8
Paradicsom	Koktél	15 mm+	Olaszország	HUF/kg	853	910	900	105,6	98,9
Paprika	Kaliforniai	70 mm+	Spanyolország	HUF/kg	540	675	735	136,1	108,9
Padlizsán	–	70 mm+	Spanyolország	HUF/kg	430	560	450	104,7	80,4
Főzőtök	Cukkini	–	Spanyolország	HUF/kg	420	500	415	98,8	83,0
Sárgarépa	–	–	Belgium	HUF/kg	200	210	195	97,5	92,9
			Olaszország	HUF/ kiszereles	280	280	280	100,0	100,0
Jégsaláta	–	–	Spanyolország	HUF/db	305	255	255	83,6	100,0
Fejes káposzta	Fehér	–	Hollandia	HUF/kg	100	320	350	350,0	109,4
	Vörös	–	Hollandia	HUF/kg	–	350	380	–	108,6
Kelkáposzta	–	–	Olaszország	HUF/kg	280	440	420	150,0	95,5
Karfiol	–	16 cm+	Olaszország	HUF/kg	395	320	340	86,1	106,3
Brokkoli	–	–	Olaszország	HUF/kg	485	950	875	180,4	92,1
Lencse	–	–	Kanada	HUF/kg	480	420	420	87,5	100,0
Vöröshagyma	Barna héjú	40–70 mm	Ausztria	HUF/kg	98	250	250	256,4	100,0
	Lila héjú	–	Hollandia	HUF/kg	–	280	290	–	103,6
Fokhagyma	–	45 mm+	Spanyolország	HUF/kg	895	750	775	86,6	103,3
Alma	Granny Smith	65 mm+	Olaszország	HUF/db	178	182	180	101,4	99,1
Alma	Starking	65 mm+	Olaszország	HUF/db	178	180	180	101,4	100,0
Alma	Pink Lady	65 mm+	Olaszország	HUF/db	228	200	200	87,9	100,0
Alma	Nem jelölt	–	Lengyelország	HUF/kg	–	200	188	–	93,8
Körte	Bosc kobak (Alexander)	60–70 mm	Olaszország	HUF/kg	508	563	550	108,4	97,6
Körte	Fétel apát	65–80 mm	Olaszország	HUF/kg	545	640	650	119,3	101,6
Körte	Vilmos	60–75 mm	Argentína	HUF/kg	580	593	620	106,9	104,5
Kajszi	Nem jelölt	30 mm+	Spanyolország	HUF/kg	1800	–	1800	100,0	–
Őszibarack	Nem jelölt	–	Spanyolország	HUF/kg	1000	–	1000	100,0	–
Szamóca	–	–	Görögország	HUF/kg	700	590	505	72,1	85,6
Mandula (tisztított)	–	–	USA	HUF/kg	3200	3200	3200	100,0	100,0
Mogyoró (tisztított)	–	–	Törökország	HUF/kg	3000	2500	2500	83,3	100,0
Földimo- gyoró	–	–	Kína	HUF/kg	800	800	800	100,0	100,0
Csemege- szőlő	Fehér	–	Dél-afrikai Köztársaság	HUF/kg	1090	1090	1040	95,4	95,4

Faj	Fajta/ Típus	Méret	Származási hely	Mérték- egység	2018. 18. hét	2019. 17. hét	2019. 18. hét	2019. 18. hét/ 2018. 18. hét (százalék)	2019. 18. hét/ 2019. 17. hét (százalék)
Csemege- szőlő	Piros	–	Chile	HUF/kg	–	975	1000	–	102,6
Citrom	–	53–65mm	Spanyolország	HUF/kg	460	390	410	89,1	105,1
Zöldcitrom	–	–	Mexikó	HUF/kg	950	900	880	92,6	97,8
Mandarin	–	54–69mm	Spanyolország	HUF/kg	473	417	390	82,5	93,6
Narancs	Navelina	67–80mm	Spanyolország	HUF/kg	385	417	420	109,1	100,8
Narancs	Nem jelölt	–	Görögország	HUF/kg	–	285	275	–	96,5
Grapefruit	–	–	Spanyolország	HUF/kg	400	445	435	108,8	97,8
Kivi	–	–	Olaszország	HUF/kg	–	473	450	–	95,1
Banán	–	–	Ecuador	HUF/kg	375	393	390	104,0	99,2
			Kolumbia	HUF/kg	360	380	380	105,6	100,0
Mák	–	–	Cseh köztársaság	HUF/kg	670	1500	1400	209,0	93,3

Megjegyzés: A teljes adatbázis megtekinthető a www.aki.gov.hu oldalon.

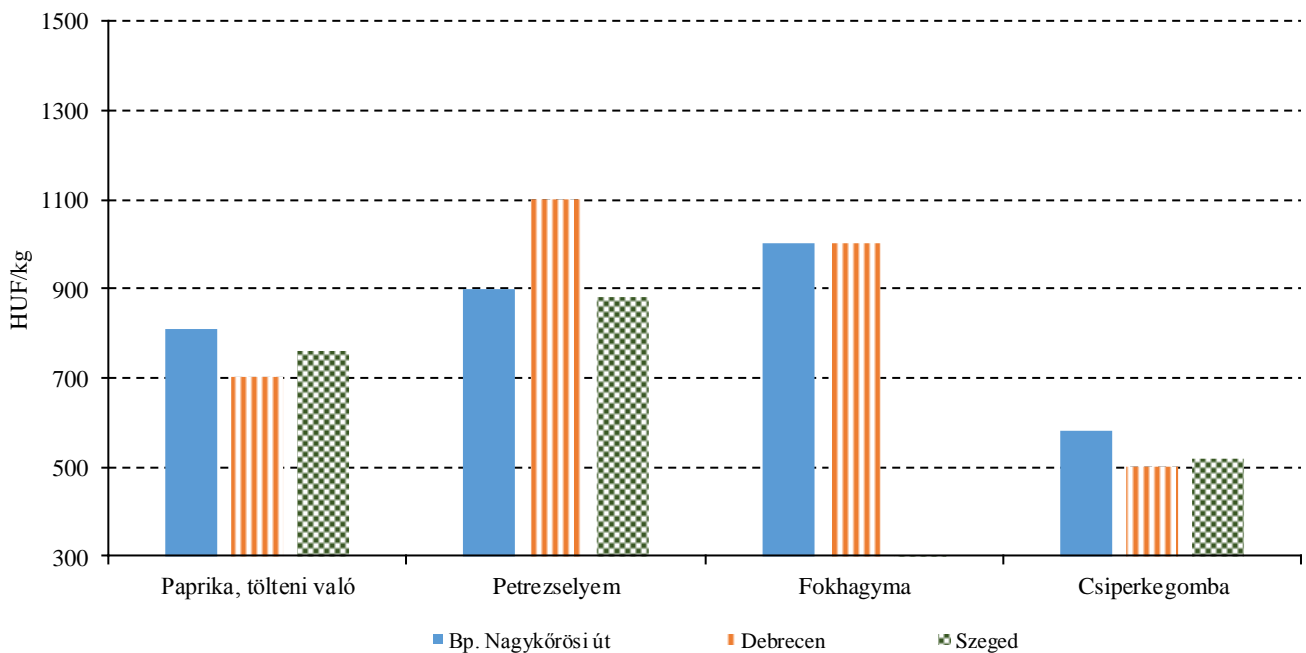
Forrás: NAIK AKI PÁIR

6. ábra: A kígyóuborka és a káposztafélék leggyakoribb ára a nagybani piacokon (2019. 18. hét)



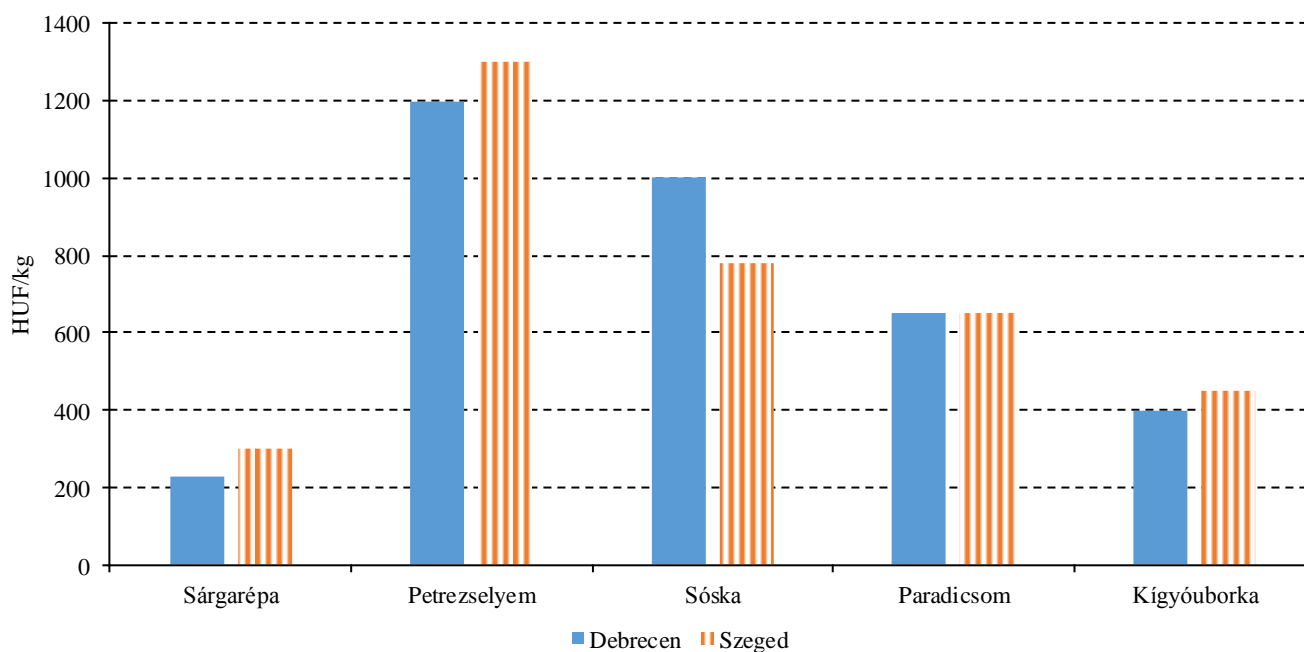
Forrás: NAIK AKI PÁIR

7. ábra: A tölteni való édes paprika, a petrezselyem, a fokhagyma és a csiperkegomba leggyakoribb ára a nagybani piacokon (2019. 18. hét)



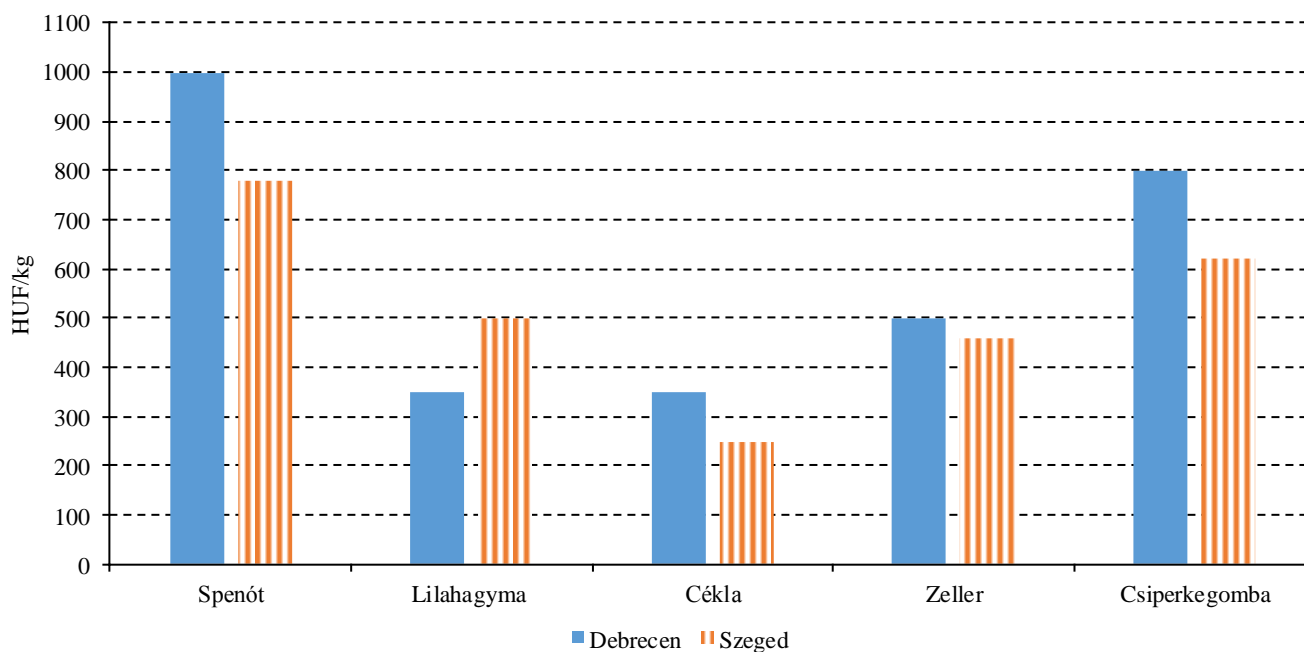
Forrás: NAIK AKI PÁIR

8. ábra: A sárgarépa, a petrezselyem, a sóska, a paradicsom és a kígyóborka leggyakoribb ára a vidéki fogyasztói piacokon (2019. 18. hét)



Forrás: NAIK AKI PÁIR

9. ábra: A spenót, a lilahagyma, a cékla, a zeller és a csiperkegomba leggyakoribb ára a vidéki fogyasztói piacokon (2019. 18. hét)



Forrás: NAIK AKI PÁIR

3. táblázat: **A gyümölcsfélék (déli gyümölcsökkel, dinnyefélék nélkül) külkereskedelmi forgalma Magyarországon**

	Export mennyisége			Import mennyisége		
	2018. január–február	2019. január–február	2019. január–február/ 2018. január–február	2018. január–február	2019. január–február	2019. január–február/ 2018. január–február
	tonna	tonna	százalék	tonna	tonna	százalék
Gyümölcs	12 802,0	14 317,8	111,8	49 720,4	49 777,4	100,1
Ebből:						
Dió héjastól	33,6	0,0	0,0	3,9	3,4	87,1
Dió héj nélkül	187,3	135,7	72,4	75,3	160,4	213,2
Alma ipari célú	419,7	3,3	0,8	497,8	28,1	5,6
Alma étkezési célú	3 136,2	1 876,3	59,8	1 780,5	1 272,6	71,5

	Export értéke			Import értéke		
	2018. január–február	2019. január–február	2019. január–február/ 2018. január–február	2018. január–február	2019. január–február	2019. január–február/ 2018. január–február
	millió HUF	millió HUF	százalék	millió HUF	millió HUF	százalék
Gyümölcs	3 977,9	4 725,3	118,8	14 755,0	15 191,8	103,0
Ebből:						
Dió héjastól	22,3	0,0	0,0	0,9	1,2	132,3
Dió héj nélkül	369,4	190,0	51,4	140,2	218,5	155,9
Alma ipari célú	47,8	0,8	1,8	149,8	11,4	7,6
Alma étkezési célú	479,6	248,1	51,7	373,7	228,0	61,0

Forrás: KSH

4. táblázat: A zöldségfélék (dinnyefélékkel) külkereskedelmi forgalma Magyarországon

	Export mennyisége			Import mennyisége		
	2018. január–február	2019. január–február	2019. január–február/ 2018. január–február	2018. január–február	2019. január–február	2019. január–február/ 2018. január–február
	tonna	tonna	százalék	tonna	tonna	százalék
Zöldség	36 111,7	32 319,6	89,5	58 140,7	60 891,6	104,7
Ebből: Paradicsom	104,5	285,2	273,0	5 247,2	4 744,1	90,4
Vöröshagyma	567,7	108,4	19,1	2 505,2	2 862,7	114,3
Fokhagyma	51,5	76,3	148,1	227,5	193,9	85,3
Fejes és vöröskáposzta	36,2	84,2	232,6	202,0	1 009,1	499,6
Édes paprika	69,2	29,6	42,8	2 152,0	2 271,0	105,5

	Export értéke			Import értéke		
	2018. január–február	2019. január–február	2019. január–február/ 2018. január–február	2018. január–február	2019. január–február	2019. január–február/ 2018. január–február
	millió HUF	millió HUF	százalék	millió HUF	millió HUF	százalék
Zöldség	12 310,4	11 659,8	94,7	15 609,0	18 292,6	117,2
Ebből: Paradicsom	42,1	139,6	331,4	2 448,5	2 375,8	97,0
Vöröshagyma	96,0	32,9	34,3	233,3	579,3	248,3
Fokhagyma	42,4	49,7	117,2	138,5	120,9	87,2
Fejes és vöröskáposzta	3,9	16,6	423,5	15,0	124,5	827,4
Édes paprika	44,1	18,4	41,7	1 010,9	1 151,3	113,9

Forrás: KSH

Nemzetközi piaci információk

5. táblázat: A zöldségfélék és a gyümölcsök ára a poznani, a hamburgi, a berlini és a müncheni nagybani piacokon

HUF/kg												
Termék	Származás	Poznan		Származás	Hamburg		Származás	Berlin		Származás	München	
		Min.	Max.		Min.	Max.		Min.	Max.		Min.	Max.
		2019. 4. 29.			2019. 4. 29.			2019. 4. 29.			2019. 4. 29.	
Sárgarépa	belföld	150	180	belföld	219	268	belföld	194	258	belföld	226	258
Cukkini	külpiai	376	451	Spanyolország	290	387	Spanyolország	355	419	Spanyolország	323	419
Csiperke-gomba	belföld	376	451	Lengyelország	613	887	Lengyelország	613	807	Lengyelország	581	774
Fejes káposzta	belföld	240	263	belföld	274	323	belföld	274	323	belföld	306	339
Lila-hagyma	belföld	225	255	Hollandia	242	323	Hollandia	258	323	Hollandia	323	387
Padlizsán	külpiai	451	526	Spanyolország	323	387	Spanyolország	323	387	Spanyolország	290	387
Paprika	külpiai	1 127	1 352	Hollandia	1 226	1 290	Hollandia	1 129	1 290	Hollandia	968	1 226
Paradicsom	belpiaci	376	438	Hollandia	269	349	Hollandia	323	376	Hollandia	323	376
Alma (Golden)	belföld	100	175	Olaszország	290	355	Olaszország	290	355	Olaszország	290	355
Körte	belföld	263	300	D-afrikai Közt.	336	387	D-afrikai Közt.	361	413	D-afrikai Közt.	361	413

Megjegyzés: Átszámítva az MNB hivatalos középárfolyamán.
Forrás: www.wgro.com.pl, www.ami-informiert.de

6. táblázat: A fokhagyma, a cukkini és a gomba nettó, havi termelői átlagára az Európai Unió néhány tagországában

EUR/100 kg									
	Fokhagyma			Cukkini			Gomba		
			Változás (százalék)			Változás (százalék)			Változás (százalék)
	2018. március	2019. március		2018. március	2019. március		2018. március	2019. március	
Görögország	180	207	115,0	108	72	66,7	–	–	–
Spanyolország	180	180	100,0	57	37	64,9	214	209	97,7
Olaszország	90	317	352,2	136	126	92,6	–	–	–
Hollandia	–	–	–	126	147	116,7	168	181	107,7
Magyarország	246	277	112,6	–	–	–	115	145	121,6

Forrás: Európai Bizottság

7. táblázat: A zöldségfélék és a gyümölcsök nettó ára a bécsi nagybani piacon (2019. 16. hét)

Faj	Származási hely	2019. 16. hét	
		Minimum	Maximum
Burgonya	Ausztria	0,6	1,3
	Egyiptom	0,9	1,0
	Marokkó	0,6	0,6
	Olaszország	0,7	1,5
Paprika	Ausztria	2,9	4,4
	Belgium	2,1	2,8
	Görögország	2,7	2,7
	Hollandia	1,8	2,2
	Marokkó	2,9	2,9
	Spanyolország	2,1	4,0
	Törökország	1,3	3,8
Paradicsom	Ausztria	1,1	2,0
	Belgium	1,7	2,8
	Hollandia	1,5	1,6
	Marokkó	0,9	1,1
	Olaszország	1,0	1,5
	Spanyolország	1,4	1,4
Csiperkegomba	Magyarország	1,7	2,5
	Lengyelország	1,9	2,2
Szamóca	Magyarország	6,5	6,5
	Belgium	5,5	9,0
	Görögország	2,0	2,2
	Olaszország	2,0	3,5
	Spanyolország	2,0	2,4
Nektarin	Spanyolország	4,5	5,9
Őszibarack	Spanyolország	4,5	5,5
Csemegezőlő	Chile	2,5	3,0
	Dél-afrikai Köztársaság	2,0	3,0

Forrás: www.wien.gv.at

Borpiaci jelentés

A Nemzetközi Szőlészeti és Borászati Hivatal (*OIV*) adatai szerint a világ szőlőterülete (szőlővel betelepített teljes terület, beleértve a még nem termőre fordult és a még nem szüretelt szőlőket) 7,4 millió hektárt tett ki 2018-ban, és csaknem megegyezett a 2017. évivel. Az Európai Unió szőlőterülete 3,3 millió hektár volt. A szőlőterületek nem változtak Spanyolországban (969 ezer hektár), Franciaországban (789 ezer hektár), Romániában (191 ezer hektár), Görögországban (103 ezer hektár) és Svájcban (15 ezer hektár). Olaszország szőlőterülete 5 ezer hektárral 702 ezer hektárra nőtt 2017 és 2018 között. Portugáliában 1,3 ezer hektárral 192 ezer hektárra, Moldovában 4,3 ezer hektárral 147 hektárra csökkent a szőlő termőterülete 2018-ban. A kínai szőlőterületek bővülése tíz év intenzív növekedés után lelassult és nagysága 2018-ban 875 ezer hektárt tett ki, míg Törökországban a 2003 óta tartó csökkenés után 2018-ban 448 ezer hektár körül stabilizálódott. Észak- és Dél-Amerikában csökkentek a szőlőterületek a megfigyelt időszakban. Az USA-ban 2014 óta zsugorodik a szőlő termőterülete, 2018-ban 430 ezer hektár volt. Argentínában 2,8 ezer hektárral 219 ezer hektárra, Chilében 1,3 ezer hektárral 212 ezer hektárra csökkent az ültetvények területe. Ausztráliában (145 ezer hektár) lassult a területek zsugorodása, míg Új-Zélandon 39 ezer hektár körül stabilizálódott. A Dél-afrikai Köztársaságban az előző években csökkent a szőlőültetvények területe, amely 2018-ban 125 ezer hektár volt.

A világ bortermelése (szőlőlé és szőlőmust nélkül) 292,3 millió hektoliter volt 2018-ban, 42,5 millió hektoliterrel nőtt a 2017. évihez képest. Az Európai Unió bortermelése (181,9 millió hektoliter) 28 százalékkal emelkedett. A bortermelés Olaszországban 54,8 millió hektoliter (+29 százalék 2017-hez képest), Franciaor-

szágban 44,4 millió hektoliter (+35 százalék), Spanyolországban 32,1 millió hektoliter (+37 százalék) és Németországban 9,8 millió hektoliter (+31 százalék) volt. Portugáliában az előző évinél 10 százalékkal kevesebb (6,1 millió hektoliter) bor készült 2018-ban. Portugáliában az előző évinél 10 százalékkal kevesebb (6,1 millió hektoliter) bor készült 2018-ban. Romániában 18 százalékkal, Ausztriában 11 százalékkal nőtt a bortermelés volumene ugyanekkor. Az USA bortermelése 23,9 millió hektolitert tett ki 2018-ban, nem változott lényegesen az előző évihez viszonyítva. Argentína bortermelése 14,5 millió hektoliterre nőtt a 2017. évi relatív alacsony 11,8 millió hektoliteres mennyiséghez képest. Brazília bortermelése a bőséges 2017. évet követően 2018-ban 13 százalékkal 3,1 millió hektoliterre csökkent. Chile bortermelése 12,9 millió hektoliterre nőtt ugyanekkor. A Dél-afrikai Köztársaság bortermelése 9,5 millió hektolitert tett ki a vizsgált időszakban, csaknem 13 százalékkal esett vissza. Ausztrália bortermelése 12,9 millió hektoliter, Új-Zélandé 3 millió hektoliter volt 2018-ban.

A belföldön termelt és belföldön értékesített oltalom alatt álló földrajzi jelzéssel ellátott fehérborok feldolgozó értékesítési ára 19,1 ezer forint volt hektoliterenként 2019 áprilisában. A vörös- és rozéborok közül a földrajzi jelzés nélküli borokat hektoliterenként 21,4 ezer forintért, az oltalom alatt álló földrajzi jelzéssel ellátott borokat 23,1 ezer forint/hektoliter áron értékesítették ugyanekkor.

A belföldön termelt és külföldön értékesített oltalom alatt álló földrajzi jelzéssel ellátott fehérborok értékesítési ára 24,6 ezer forint volt hektoliterenként 2019 áprilisában. Az oltalom alatt álló földrajzi jelzéssel ellátott vörös- és rozéborokat 25,2 ezer forint/hektoliter áron értékesítették a nemzetközi piacon.

8. táblázat: **A földrajzi jelzés nélküli és az oltalom alatt álló földrajzi jelzéssel ellátott BELFÖLDÖN értékesített borok mennyisége és feldolgozó értékesítési ára**

Megnevezés		Mértékegység	2019. február	2019. március	2019. április
Fehér	Oltalom alatt álló földrajzi jelzéssel ellátott	mennyiség (hl)	23 571	30 497	26 476
		átlagár (HUF/hl)	19 771	18 276	19 097
Vörös és rozé	Földrajzi jelzés nélküli	mennyiség (hl)	486	498	437
		átlagár (HUF/hl)	21 899	21 343	21 433
	Oltalom alatt álló földrajzi jelzéssel ellátott	mennyiség (hl)	19 708	27 167	25 348
		átlagár (HUF/hl)	26 147	23 953	23 076
Vörös és rozé összesen	mennyiség (hl)	20 193	27 665	25 785	
	átlagár (HUF/hl)	26 045	23 906	23 048	
Oltalom alatt álló földrajzi jelzéssel ellátott bor összesen		mennyiség (hl)	43 279	57 663	51 824
		átlagár (HUF/hl)	22 675	20 950	21 043
Földrajzi jelzés nélküli bor és oltalom alatt álló földrajzi jelzéssel ellátott bor összesen		mennyiség (hl)	54 017	58 190	57 182
		átlagár (HUF/hl)	20 116	20 958	20 038

Megjegyzés: Belföldön termelt borok.
Forrás: NAIK AKI PÁIR

9. táblázat: **A földrajzi jelzés nélküli és az oltalom alatt álló földrajzi jelzéssel ellátott KÜLFÖLDÖN értékesített borok mennyisége és ára**

Megnevezés		Mértékegység	2019. február	2019. március	2019. április
Fehér	Földrajzi jelzés nélküli	mennyiség (hl)	42 958
		átlagár (HUF/hl)	17 671
	Oltalom alatt álló földrajzi jelzéssel ellátott	mennyiség (hl)	15 314	24 742	17 421
		átlagár (HUF/hl)	21 508	21 192	24 600
Fehér összesen	mennyiség (hl)	60 379	
	átlagár (HUF/hl)	19 671	
Vörös és rozé	Oltalom alatt álló földrajzi jelzéssel ellátott	mennyiség (hl)	3 566	5 183	3 065
		átlagár (HUF/hl)	23 857	23 617	25 225
Oltalom alatt álló földrajzi jelzéssel ellátott bor összesen	mennyiség (hl)	18 880	29 924	20 486	
	átlagár (HUF/hl)	21 951	21 612	24 694	
Földrajzi jelzés nélküli bor és oltalom alatt álló földrajzi jelzéssel ellátott bor összesen	mennyiség (hl)	22 078	33 360	63 956	
	átlagár (HUF/hl)	23 455	22 269	20 031	

...=Adatvédelmi korlátok miatt nem közölhető adat.

Megjegyzés: Belföldön termelt borok.

Forrás: NAIK AKI PÁIR

10. táblázat: Az oltalom alatt álló eredetmegjelöléssel ellátott BELFÖLDÖN értékesített borok mennyisége és feldolgoói értékesítési ára

Megnevezés	Bortípus	Mértékegység	2019. január	2019. február	2019. március
Tokaji OEM	fehér	mennyiség (hl)	1 313	1 335	2 303
		átlagár (HUF/hl)	162 322	69 869	63 390
Egri OEM	fehér	mennyiség (hl)	906	600	817
		átlagár (HUF/hl)	39 706	44 971	43 805
	vörös és rozé	mennyiség (hl)	3 108	2 227	4 260
		átlagár (HUF/hl)	41 050	43 903	43 315
Mátrai OEM	fehér	mennyiség (hl)
		átlagár (HUF/hl)
	vörös és rozé	mennyiség (hl)
		átlagár (HUF/hl)
Villányi OEM	fehér	mennyiség (hl)
		átlagár (HUF/hl)
	vörös és rozé	mennyiség (hl)	1 158	1 531	2 087
		átlagár (HUF/hl)	69 590	61 905	65 060
Balatonboglári OEM	fehér	mennyiség (hl)
		átlagár (HUF/hl)
	vörös és rozé	mennyiség (hl)
		átlagár (HUF/hl)
Kunsági OEM	fehér	mennyiség (hl)
		átlagár (HUF/hl)
	vörös és rozé	mennyiség (hl)	185
		átlagár (HUF/hl)	61 463
Egyéb OEM	fehér	mennyiség (hl)	1 362	1 415	1 654
		átlagár (HUF/hl)	54 234	54 757	50 669
	vörös és rozé	mennyiség (hl)	35	321	318
		átlagár (HUF/hl)	51 546	47 814	54 126

...=Adatvédelmi korlátok miatt nem közölhető adat.

Megjegyzés: Belföldön termelt borok.

Forrás: NAIK AKI PÁIR

11. táblázat: Az oltalom alatt álló eredetmegjelöléssel ellátott KÜLFÖLDÖN értékesített borok mennyisége és ára

Megnevezés	Bortípus	Mértékegység	2019. január	2019. február	2019. március
Tokaji OEM	fehér	mennyiség (hl)	2 319	3 860	1 962
		átlagár (HUF/hl)	70 830	54 040	59 263
Egri OEM	fehér	mennyiség (hl)	...	252	...
		átlagár (HUF/hl)	...	62 000	...
	vörös és rozé	mennyiség (hl)	1 206	1 731	787
		átlagár (HUF/hl)	41 125	47 133	48 801
Mátrai OEM	fehér	mennyiség (hl)
		átlagár (HUF/hl)
	vörös és rozé	mennyiség (hl)
		átlagár (HUF/hl)
Villányi OEM	fehér	mennyiség (hl)
		átlagár (HUF/hl)
	vörös és rozé	mennyiség (hl)
		átlagár (HUF/hl)
Balatonboglári OEM	fehér	mennyiség (hl)
		átlagár (HUF/hl)
	vörös és rozé	mennyiség (hl)
		átlagár (HUF/hl)
Kunsági OEM	fehér	mennyiség (hl)
		átlagár (HUF/hl)
	vörös és rozé	mennyiség (hl)
		átlagár (HUF/hl)
Egyéb OEM	fehér	mennyiség (hl)	5 094	6 286	4 800
		átlagár (HUF/hl)	18 095	17 404	16 511
	vörös és rozé	mennyiség (hl)	3 339	782	2 178
		átlagár (HUF/hl)	21 069	34 729	20 602

...=Adatvédelmi korlátok miatt nem közölhető adat.

Megjegyzés: Belföldön termelt borok.

Forrás: NAIK AKI PÁIR

