

XXII. évfolyam, 8. szám, 2019



AGRÁRPIACI JELENTÉSEK

ÉLŐÁLLAT ÉS HÚS

Élőállat és Hús
XXII. évfolyam, 8. szám, 2019

Megjelenik kéthetente
2019. április 30.

Felelős szerkesztő
Dr. Stummer Ildikó

Szerző
Egri Edit
egri.edit@aki.gov.hu

Kiadó
Agrárgazdasági Kutató Intézet
H-1093 Budapest, Zsil utca 3-5.
Telefon: (+36 70) 501-0446
Fax: (+36 1) 217-8111
www.aki.gov.hu
aki@aki.gov.hu
https://pair.aki.gov.hu

ISSN 1418 2130

Az Élőállat és Hús piaci jelentésen kívül kínáljuk még a Baromfi; Zöldség, Gyümölcs és Bor; Tej és Tejtermékek; Gabona és Ipari Növények piaci jelentéseket is.

A kiadványokkal kapcsolatban részletes felvilágosítást ad:
Publikációs Csoport
publikacio@aki.gov.hu
Telefon: (+36 70) 501-1156

Minden jog fenntartva. A kiadvány bármely részének sokszorosítása, adatainak bármilyen formában (nyomtatott vagy elektronikus) történő tárolása vagy továbbítása, illetőleg bármilyen elven működő adatbázis-kezelő segítségével történő felhasználása csak a kiadó előzetes írásbeli engedélyével történhet.

Tartalomjegyzék

Összefoglaló.....	3
Piaci jelentés	4
Világ	4
Európai Unió.....	4
Magyarország	5
Táblázatok, ábrák.....	6
Sertés	6
Szarvasmarha.....	13
Bárány.....	18
Nemzetközi előrevetítések.....	21

Összefoglaló

Az Amerikai Egyesült Államok agrárminisztériumának (*USDA*) áprilisban megjelent rövid távú projekciója szerint a világ sertéshústermelése 4,6 millió tonnával 108,5 millió tonnára csökkenhet az idén a 2018. évihez képest.

Az *USDA* adatai alapján az Egyesült Államokban a sertés ára 1,29 dollár (*USD*)/kilogramm hasított hideg súly volt 2019 márciusában, ez több mint 6 százalékos csökkenést jelentett az egy évvel korábbihoz viszonyítva.

Brazíliában a sertés ára (5,97 brazil reál/kilogramm hasított hideg súly) 26 százalékkal volt magasabb 2019 márciusában, mint az előző esztendő azonos hónapjában.

Az Európai Bizottság áprilisban megjelent rövid távú előrejelzése szerint az EU sertéshústermelése várhatóan 24,12 millió tonna körül alakul 2019-ben, nem változik jelentősen az előző évihez képest.

Az Európai Unióban az „E” kereskedelmi osztályba tartozó sertés vágóhídi belépési ára 1,43 euró/kilogramm hasított hideg súly volt 2019 márciusában, 2,8 százalékkal csökkent egy év alatt.

Magyarországon a hazai termelésű vágósertés termelői ára áfa és szállítási költség nélkül 437 forint/kilogramm hasított meleg súly volt 2019 márciusában, ami 6,6 százalékos csökkenést jelentett az egy évvel korábbi átlagárhoz képest.

Piaci jelentés

Világ

Az Amerikai Egyesült Államok agrárminisztériumának (*USDA*) áprilisban megjelent rövid távú projekciója szerint a világ sertéshústermelése 4,6 millió tonnával 108,5 millió tonnára csökkenhet az idén a 2018. évihez képest. A jelentős sertéstartó országok közül az USA, Brazília és Oroszország előreláthatóan növeli kibocsátását, az Európai Unió termelése stagnálhat, míg Kínában csökkenés várható. A sertéshústermelés mérséklődése és a növekvő kereslet miatt a globális kereskedelem élénkülhet: a sertéshúsexport 8 százalékkal 9 millió tonnára, a sertéshúsimport csaknem 11 százalékkal 8,8 millió tonnára emelkedhet az idei esztendőben az egy évvel korábbihoz viszonyítva.

A világtermelés közel felét adó Kína kibocsátása – a korábbi becslésekkel ellentétben – csökkent 2018-ban (–1 százalék 54 millió tonnára), amit az ázsiai országban 2018 augusztusában megjelent afrikai sertéspestis miatt nagy számban elrendelt kényszervágások okoztak. Az *USDA* szakértői szerint a kínai kibocsátás 10 százalékkal 48,5 millió tonnára eshet az idén, az állatállomány 3 százalékkal 428 millió egyedre csökkenhet. Az ázsiai ország sertéshús iránti kereslete a nemzetközi piacon megnőtt, így az import 40 százalékkal 2,2 millió tonnára ugorhat 2019-ben. Az *USDA* tájékoztatása szerint az idei év első 14 hetében Kína – a vámháború ellenére – már 77 ezer tonna sertéshúst vásárolt az Egyesült Államokból, ami az elmúlt hat év adatai alapján rekordmennyiségnek számít.

Az *USDA* adatai szerint az USA sertéshústermelése 3 százalékkal volt magasabb 2019 első negyedében a 2018. január–márciusihoz képest. A vágások száma 3 százalékkal emelkedett, a vágóhidakra kerülő sertések élősúlya nem változott számottevően a vizsgált időszakban. Az Egyesült Államok sertéshúskivitele 5 százalékkal mérséklődött az idei év első két hónapjában az egy évvel korábbihoz képest, a legnagyobb célpiacai közül Mexikóba (–16 százalék), Japánba (–9 százalék) és Dél-Koreába (–7 százalék) egyaránt csökkent az eladott sertéshús mennyisége, míg Kanadába 7 százalékkal nőtt az export.

Az *USDA* adatai alapján az Egyesült Államokban a

sertés ára 1,29 dollár (*USD*)/kilogramm hasított hideg súly volt 2019 márciusában, ez több mint 6 százalékos csökkenést jelentett az egy évvel korábbihoz képest.

Az *USDA* előrejelzése szerint az Egyesült Államok sertéshús-kibocsátása 12,4 millió tonna (+3,8 százalék) lehet 2019-ben. A sertéshúsexport 5,2 százalékkal bővíülhet, míg a sertéshúsimport 3,6 százalékkal csökkenhet az idén az előző évihez képest.

Braziliában a sertés ára (5,97 brazil réal/kilogramm hasított hideg súly) 26 százalékkal volt magasabb 2019 márciusában, mint az előző esztendő azonos hónapjában. A brazíliai sertés- és baromfityenyésztők szövetségének (*ABPA*) adatai szerint Brazília sertéshúskivitele 1,5 százalékkal csaknem 158 ezer tonnára emelkedett 2019 első negyedében a 2018. január–márciusihoz képest, ugyanakkor a nemzetközi piacon értékesített sertéshús értéke csaknem 6 százalékkal volt alacsonyabb. A kivitel 24-24 százaléka Kínába (13 ezer tonna), illetve Hongkongba (13 ezer tonna) irányult, míg a harmadik legnagyobb importőr, Oroszország 6,5 ezer tonna sertéshúst vásárolt Braziliától. Az *ABPA* szakértői több célpiac irányába (Kína, Vietnám, Dél-Korea, Fülöp-szigetek, Japán, Oroszország) a sertéshúsexport növekedését várják, ugyanakkor egyes piaci szereplők szerint a kivitel növekedését nagyban befolyásolhatja, hogy a kínai hatóságoktól hány brazíliai sertéshúsfeldolgozó vállalat kap kiviteli engedélyt.

Az *USDA* projekciója szerint Brazília sertéshústermelése 5,6 százalékkal 4 millió tonnára emelkedhet 2019-ben. A belső fogyasztás 1,4 százalékkal, a sertéshús kivitele pedig 23 százalékkal növekedhet ugyanekkor.

Európai Unió

Az Európai Bizottság áprilisban megjelent rövid távú előrejelzése szerint az EU sertéshústermelése várhatóan 24,12 millió tonna körül alakul 2019-ben, nem változik jelentősen az előző évihez képest. A projekció szerint a sertéshús kibocsátása 24,23 millió tonna körül alakulhat 2020-ban.

Az Európai Unió 2,92 millió tonna (+9 százalék) sertéshúst exportálhat az idén és 3,07 millió tonnát

(+5 százalék) 2020-ban. Az unió sertéshúsimportja a 2018. évinél 10 százalékkal lehet több (16 ezer tonna) 2019-ben, és további 15 százalékkal 19 ezer tonnára bővíülhet 2020-ban. A közösség sertéshúsfogyasztása 1 százalékkal csökkenhet 2019-ben, majd stagnálás várható a következő évben. Az EU-ban a sertéshús egy főre jutó fogyasztása 32,2 kilogramm lehet az idei esztendőben és 32 kilogramm 2020-ban.

Az Eurostat adatai szerint az Európai Unió 8 százalékkal több sertéshúst (394 ezer tonna) értékesített a nemzetközi piacon 2019. január–februárban, mint egy évvel korábban. Az export 36 százaléka Kínába irányult, ahova az egy évvel korábbinál 16 százalékkal több, 143 ezer tonna uniós sertéshús került a vizsgált időszakban. További nagy célpiac volt Japán (64 ezer tonna) és Dél-Korea (43 ezer tonna): Japánba 16 százalékkal emelkedett, míg Dél-Koreába 15 százalékkal csökkent a kivitel. Az *USDA* projekciója szerint Dél-Korea sertéshús-kibocsátása emelkedhet az idén, emiatt várhatóan kevesebb sertéshúst vásárol a nemzetközi piacról.

Az Európai Unióban az „E” kereskedelmi osztályba tartozó sertés vágóhídi belépési ára 1,43 euró/kilogramm hasított hideg súly volt 2019 márciusában, 2,8 százalékkal csökkent egy év alatt.

Az uniós sertéspiac szempontjából meghatározó vállalatok és vágóhidak a kínai kereslet élénkülése miatt 2019 12. és 16. hete között folyamatosan növelték a sertések átvételi árát. A sertésárak átlagosan 22 százalékkal voltak magasabbak 2019 17. hetében az előző év azonos hetének átlagárához képest. A németországi szerződéses ár és a *Tönnies* felvásárlási ára 1,73 euró/kilogramm hasított súly volt a megfigyelt héten. A *West Fleisch* 1,71, a *Vion* 1,8, a *Danish Crown* 1,42 és a *Tican* 1,43 euró/kilogramm hasított súly áron

vásárolta a sertéseket a 17. héten. A németországi vágóhidak árai nem változnak a 18. héten az előző hetihez viszonyítva.

Magyarország

A KSH adatai szerint Magyarország élősertés-kivitele 9 százalékkal csökkent 2019 januárjában az egy évvel korábban külpiacra eladott mennyiséghez viszonyítva. A legfőbb partnerek Románia, Ausztria és Németország voltak. Románia 40 százalékkal több sertést vásárolt Magyarországtól. Az élősertés-behozatal 19 százalékkal esett a megfigyelt időszakban, a legnagyobb beszállítók Szlovákia, Csehország és Németország voltak.

A nemzetközi piacon értékesített sertéshús mennyisége 27 százalékkal, értéke pedig 35 százalékkal csökkent 2019. januárban a 2018. januárhoz képest. A legtöbb sertéshúst Romániába, Olaszországba és Horvátországba szállították. A sertéshúsimport volumene 1 százalékkal nőtt, míg értéke 3 százalékkal mérséklődött. A sertéshús 67 százaléka Németországból, Lengyelországból, Spanyolországból és Szlovákiából származott.

A hazai termelésű vágósertés termelői ára áfa és szállítási költség nélkül 437 forint/kilogramm hasított meleg súly volt 2019 márciusában, ami 6,6 százalékos csökkenést jelentett az egy évvel korábbi átlagárához képest. A magyarországi sertésárak – követve az uniós árak tendenciáját – 2019. 12. és 16. hete között 26 százalékkal 542 forint/kilogramm hasított meleg súlyra emelkedtek. Az AKI PÁIR adatai szerint a darabolt sertéshús (karaj, tarja, comb) feldolgozói értékesítési ára 2 százalékkal nőtt 2019 márciusában 2018 azonos hónapjához viszonyítva. A KSH adatai szerint a rövidkaraj fogyasztói ára 1 százalékkal csökkent, a sertéscombé nem változott lényegesen a megfigyelt időszakban.

Táblázatok, ábrák

Sertés

1. táblázat: A vágósertés termelői ára^{a)} Magyarországon

Megnevezés	Minőségi kategória	Mértékegység	2018. 16. hét	2019. 15. hét	2019. 16. hét	2019. 16. hét/ 2018. 16. hét (százalék)	2019. 16. hét/ 2019. 15. hét (százalék)
Vágósertés hazai termelésből	E	darab	31 481	25 583	24 920	79,16	97,41
		HUF/kg hasított meleg súly	452	530	545	120,68	102,78
	Valamennyi kategória ^{b)}	darab	60 556	59 157	53 051	87,61	89,68
		HUF/kg hasított meleg súly	453	529	542	119,77	102,55

^{a)} Az ár nem tartalmazza a szállítási költséget.

^{b)} S-P, Nem minősített, M1.

Forrás: AKI PÁIR

2. táblázat: A vágósertés vágóhídi belépési ára^{a)} Magyarországon

Megnevezés	Mértékegység	2018. 16. hét	2019. 15. hét	2019. 16. hét	2019. 16. hét/ 2018. 16. hét (százalék)	2019. 16. hét/ 2019. 15. hét (százalék)
Vágósertés hazai termelésből származó	darab	60 556	59 157	53 051	87,61	89,68
	HUF/kg hasított meleg súly	464	539	552	119,08	102,41
Vágósertés importból származó	darab	5 947	7 127	7 058	118,68	99,03
	HUF/kg hasított meleg súly	435	505	505	115,86	99,85

^{a)} A sertések termelői ára a vágóhíd kapujában, amely tartalmazza a szállítási költséget is.

Forrás: AKI PÁIR

3. táblázat: A hizósertéstáp értékesítési ára Magyarországon

Megnevezés	Mértékegység	2018. március	2019. február	2019. március	2019. március / 2018. március (százalék)	2019. március / 2019. február (százalék)
Hizósertéstáp I.	tonna	3 353,48	2 855,42	2 982,50	88,94	104,45
	HUF/tonna	74 403	82 605	81 147	109,06	98,24
Hizósertéstáp II.	tonna	6 213,04	5 046,06	5 191,05	83,55	102,87
	HUF/tonna	69 974	75 080	75 543	107,96	100,62
Hizósertéstáp III.	tonna
	HUF/tonna

... = Adatvédelmi korlátok miatt nem közölhető adat.

Forrás: AKI PÁIR

4. táblázat: A nyers sertéshúsok feldolgozó értékesítési ára Magyarországon

Megnevezés	Mértékegység	2018. 16. hét	2019. 15. hét	2019. 16. hét	2019. 16. hét/	2019. 16. hét/
					2018. 16. hét	2019. 15. hét
				(százalék)		(százalék)
Csontos sertéshús, lehúzott, félben (fej, láb és farok nélkül)	tonna	193	251	234	121,17	92,85
	HUF/kg	720	806	831	115,51	103,18
Szalonnás és bőrös sertéshús, félben (fejvel, lábbal, farokkal)	tonna	418	213	432	103,25	203,02
	HUF/kg	540	622	628	116,25	100,91
Sertéskaraj, csonttal, szűzpecsenye nélkül	tonna	9	5	12	138,78	224,10
	HUF/kg	842	1 042	996	118,20	95,56
Sertéscomb, csont nélkül	tonna	247	262	198	80,26	75,60
	HUF/kg	782	913	930	118,93	101,92
Sertéstarja, csonttal	tonna	35	51	47	135,66	93,15
	HUF/kg	776	902	925	119,21	102,62

Forrás: AKI PÁIR

5. táblázat: A vágósertés termelői ára az EU néhány tagországában

	EUR/kg hasított súly				
	2019. 14. hét	2019. 15. hét	2019. 16. hét	2019. 17. hét	2019. 18. hét
Vion (Hollandia)	1,66	1,77	1,80	1,80	–
Compexo (Hollandia)	1,48	1,58	1,61	1,58	–
Németország (szerződéses ár)	1,60	1,70	1,73	1,73	1,73
Tönnies (Németország)	1,60	1,70	1,73	1,73	1,73
West Fleisch (Németország)	1,58	1,68	1,71	1,71	1,71
Danish Crown (Dánia)	1,29	1,38	1,42	1,42	1,45
Tican (Dánia)	1,30	1,39	1,43	1,43	1,46
Covavee (Belgium)	–	–	–	–	–
Breton (Franciaország)	1,39	1,41	1,41	1,42	–

Forrás: Schutttert, Landbrug & Fodevarer, MPB

6. táblázat: A vágósertés („E” minőségi kategória) vágóhídi belépési ára^{a)} az Európai Unióban

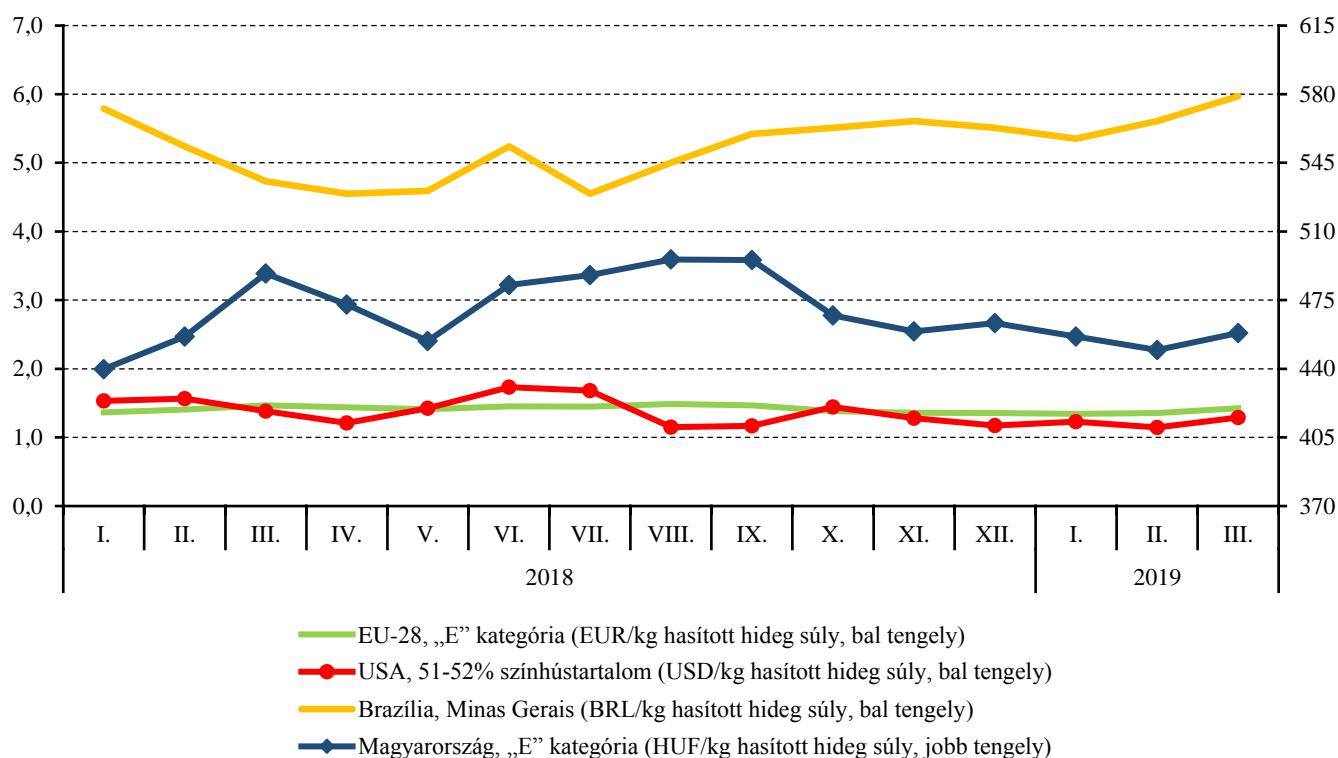
	HUF/kg hasított hideg súly				
	2018. 16. hét	2019. 15. hét	2019. 16. hét	2019. 16. hét/ 2018. 16. hét (százalék)	2019. 16. hét/ 2019. 15. hét (százalék)
Magyarország	473	553	568	120,01	102,72
Belgium	369	465	471	127,53	101,14
Bulgária	457	558	584	127,79	104,82
Csehország	435	501	510	117,25	101,71
Dánia	395	495	506	128,25	102,34
Németország	458	567	569	124,10	100,26
Észtország	457	484	475	103,86	98,07
Görögország	496	558	–	–	–
Spanyolország	436	516	531	121,93	102,99
Franciaország	407	476	483	118,82	101,50
Horvátország	461	526	526	114,06	100,01
Írország	433	476	–	–	–
Olaszország	–	–	–	–	–
Ciprus	632	563	553	87,51	98,25
Lettország	459	544	562	122,56	103,47
Litvánia	462	524	547	118,55	104,56
Luxemburg	458	–	–	–	–
Málta	–	–	–	–	–
Hollandia	396	507	512	129,32	101,05
Ausztria	470	559	558	118,58	99,80
Lengyelország	447	570	573	128,06	100,49
Portugália	512	563	573	111,83	101,76
Románia	479	480	509	106,34	106,09
Szlovénia	483	564	563	116,40	99,75
Szlovákia	456	537	547	120,02	101,82
Finnország	487	526	529	108,59	100,51
Svédország	508	524	518	101,97	98,75
Egyesült Királyság	512	517	516	100,80	99,84
EU	447	535	540	120,94	100,98

^{a)} Az ár tartalmazza a szállítási költséget is.

Megjegyzés: Átszámítva az MNB hivatalos középárfolyamán.

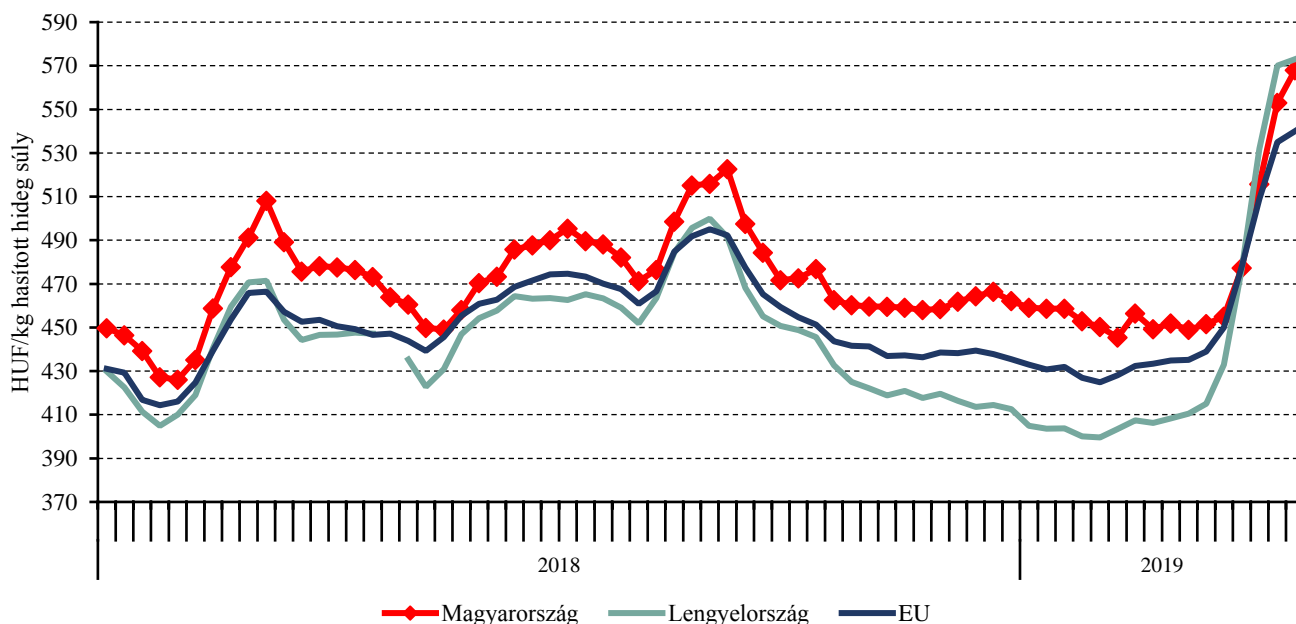
Forrás: Európai Bizottság, AKI PÁIR

1. ábra: A sertés havi világi piaci ára nemzeti valutában (2018–2019)



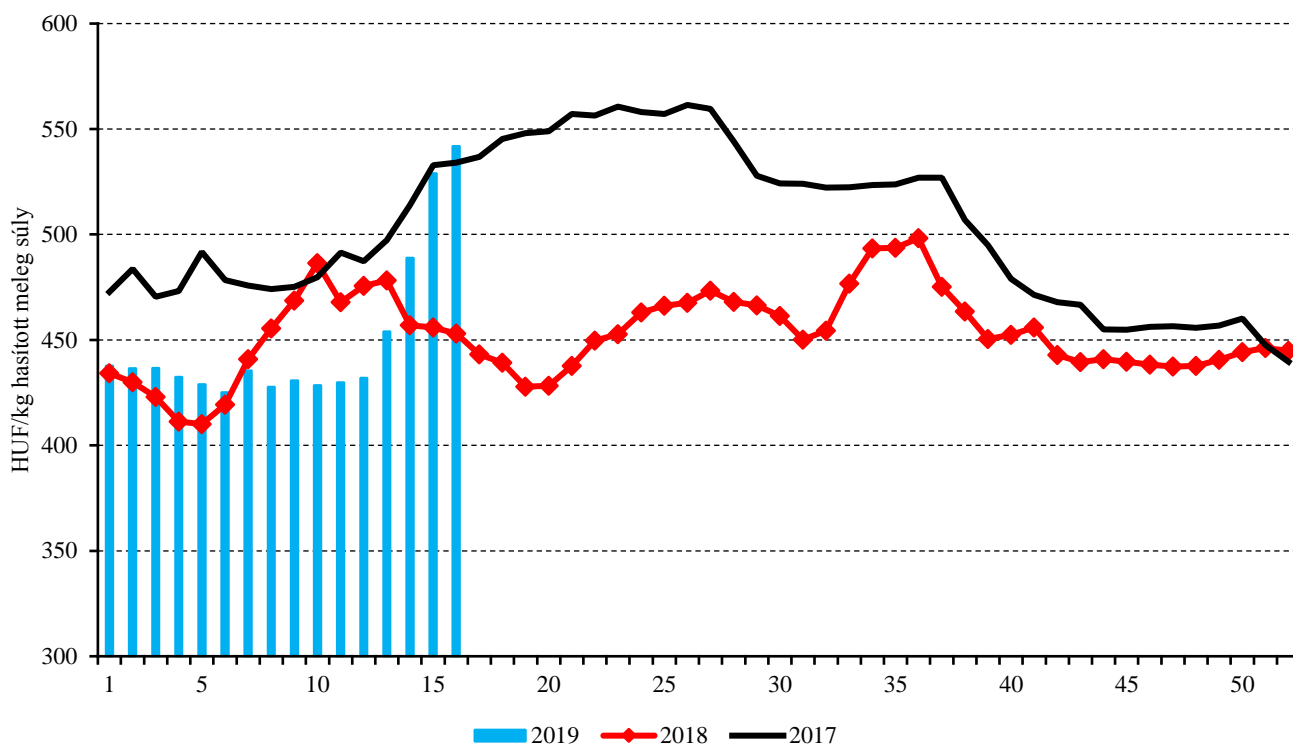
Forrás: USDA, Európai Bizottság, MPB, AKI PÁIR

2. ábra: A vágósertés („E” minőségi kategória) heti vágóhídi belépési ára az EU néhány tagországában (2018–2019)



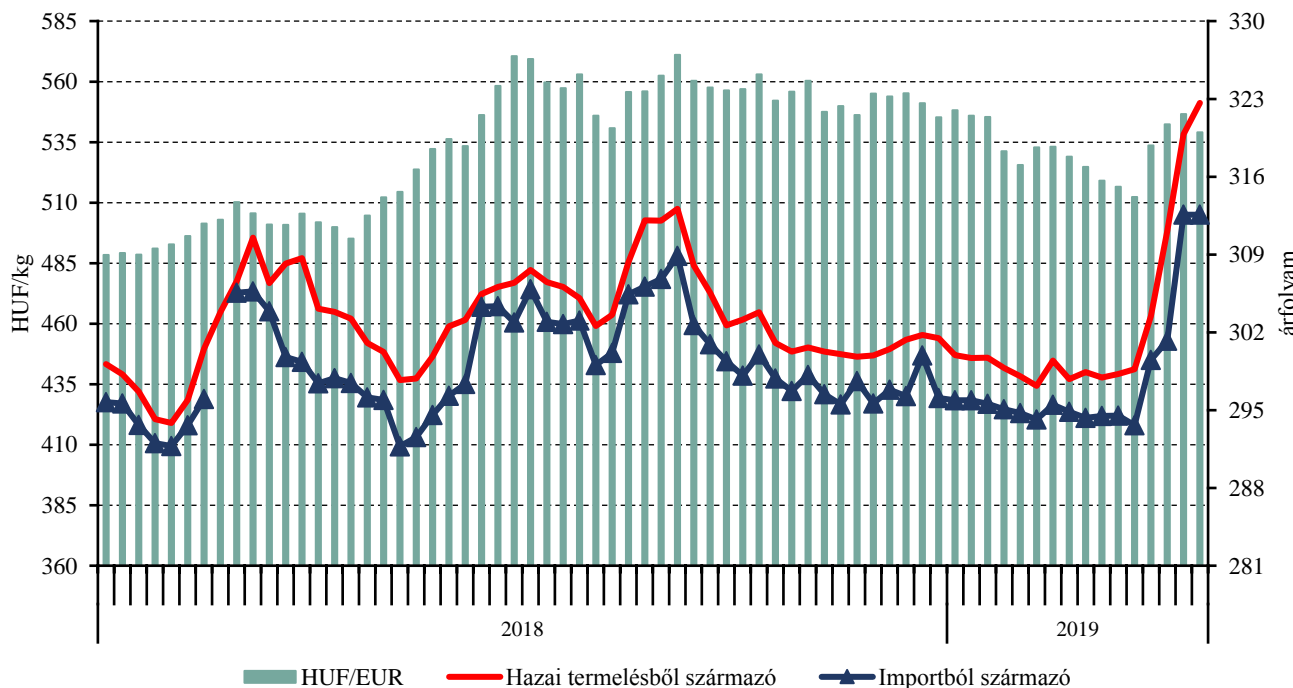
Forrás: Európai Bizottság, AKI PÁIR

3. ábra: A hazai termelésből származó vágósertés^{a)} heti termelői ára Magyarországon (2017–2019)



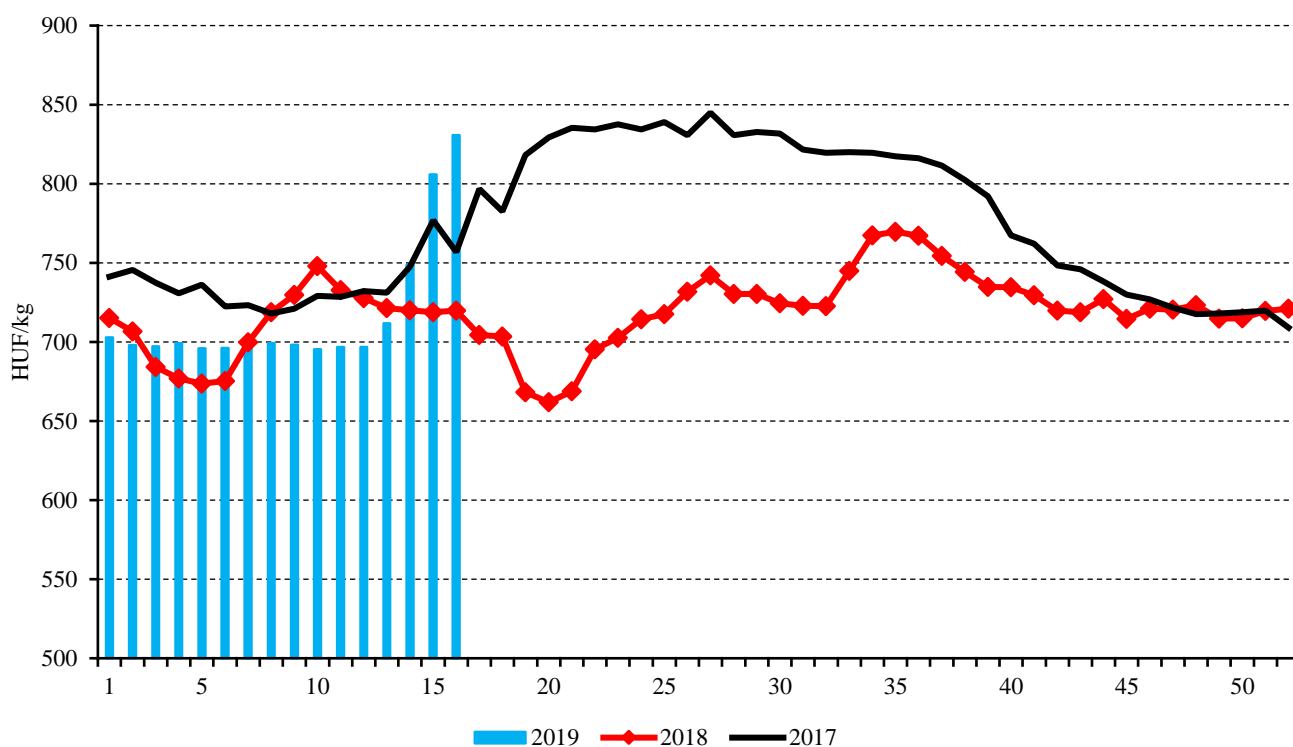
^{a)} S-P, Nem minősített, M1.
 Forrás: AKI PÁIR

4. ábra: A vágósertés heti vágóhídi belépési ára Magyarországon (2018–2019)



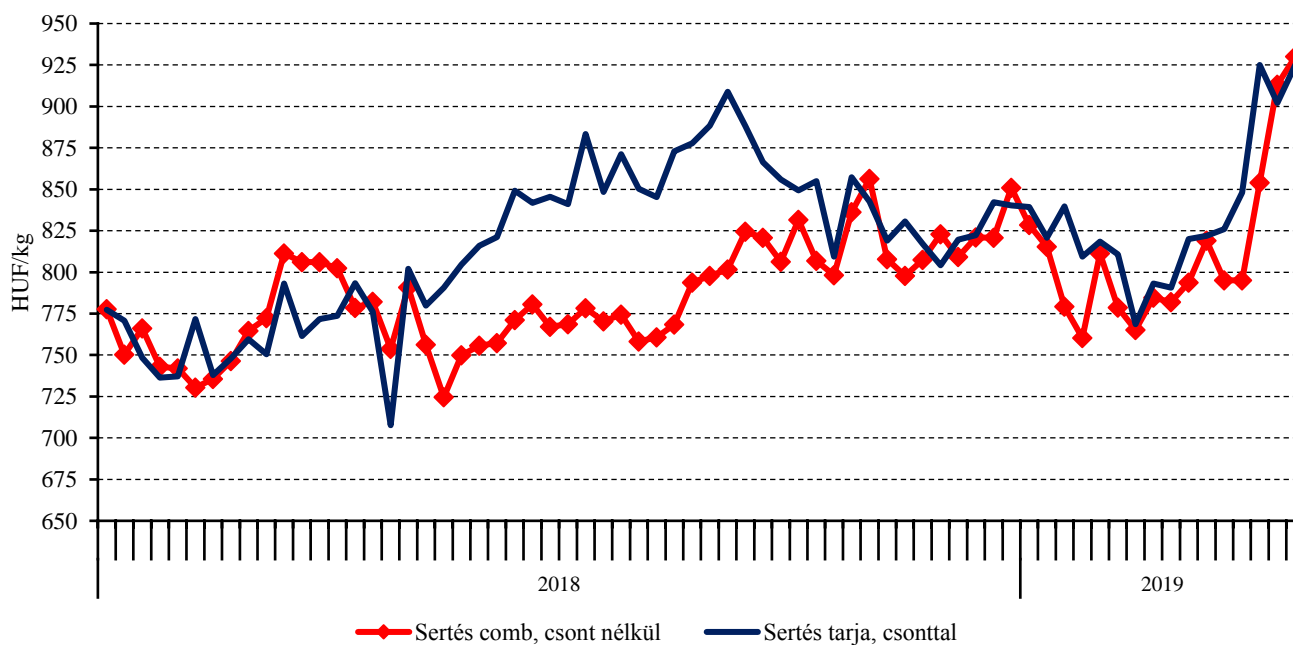
Forrás: AKI PÁIR, MNB

5. ábra: A csontos sertéshús, lehúzott, félben heti értékesítési ára Magyarországon (2017–2019)



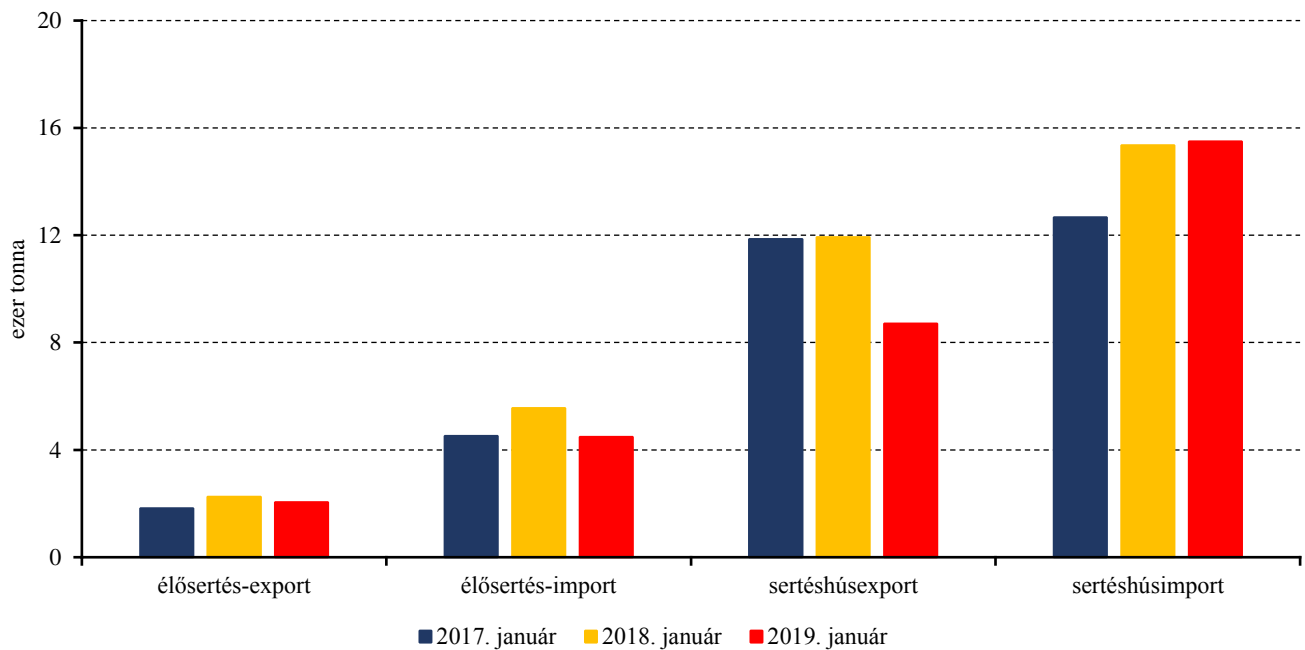
Forrás: AKI PÁIR

6. ábra: A darabolt sertéshúsok heti értékesítési ára Magyarországon (2018–2019)



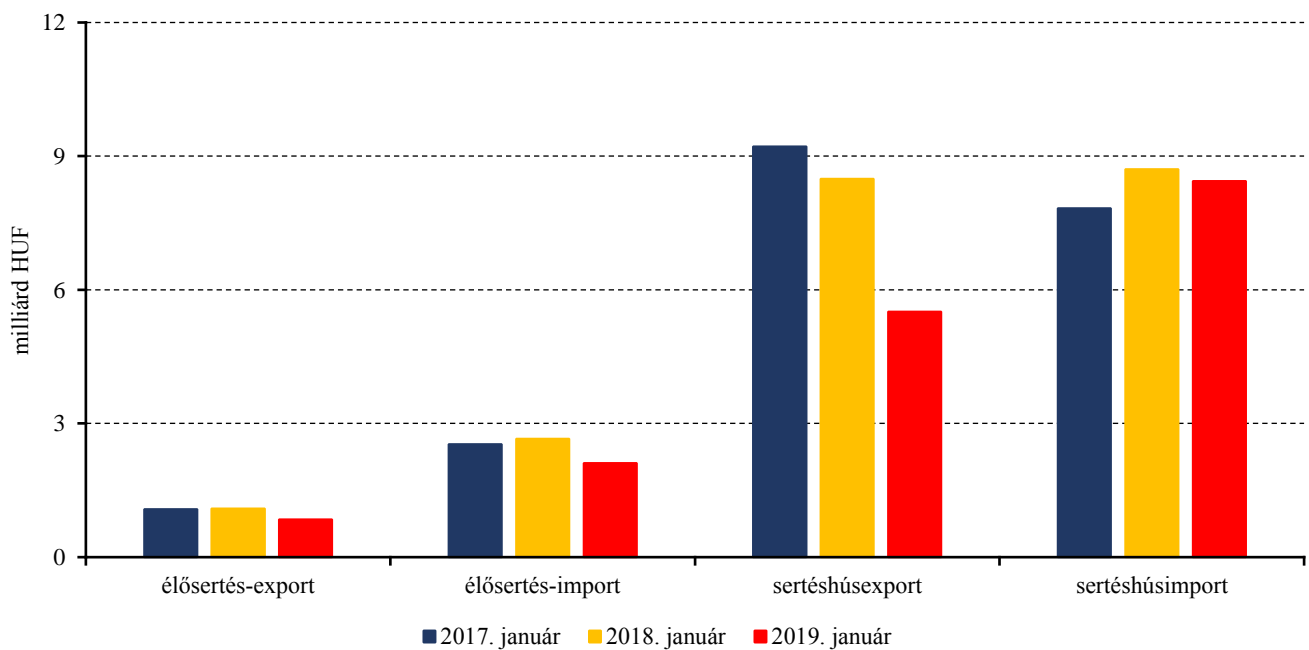
Forrás: AKI PÁIR

7. ábra: Az élő sertés és a sertéshús külkereskedelmének mennyisége Magyarországon



Forrás: KSH

8. ábra: Az élő sertés és a sertéshús külkereskedelmének értéke Magyarországon



Forrás: KSH

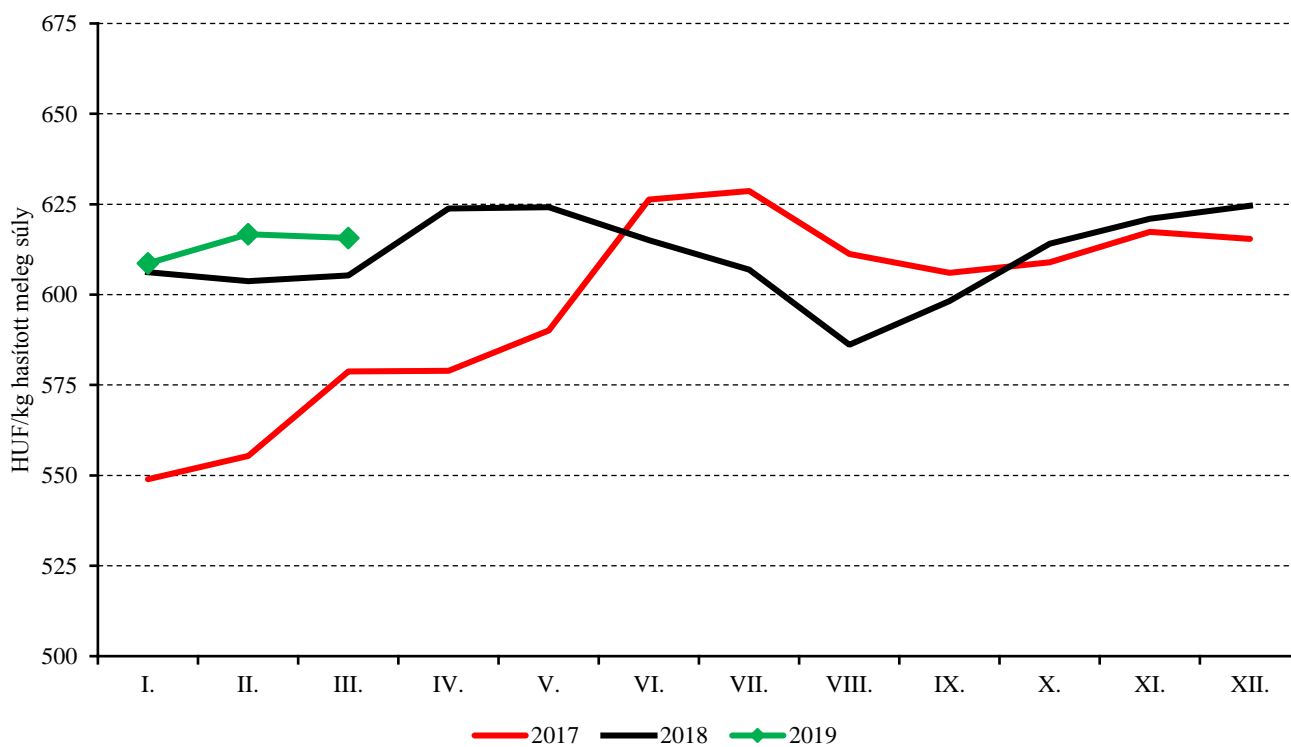
Szarvasmarha

7. táblázat: A vágómarha termelői ára Magyarországon

Megnevezés	Minőségi kategória	Mértékegység	2018. 16. hét	2019. 15. hét	2019. 16. hét	2019. 16. hét/ 2018. 16. hét (százalék)	2019. 16. hét/ 2019. 15. hét (százalék)
Fiatal bika	E-P	darab	161	154	152	94,41	98,70
		hasított meleg súly (kg)	37 324	39 085	38 394	102,87	98,23
		HUF/kg hasított meleg súly	782	768	779	99,64	101,45
Vágótehén	E-P	darab	937	689	620	66,17	89,99
		hasított meleg súly (kg)	289 868	220 370	199 793	68,93	90,66
		HUF/kg hasított meleg súly	605	623	630	104,17	101,09
Vágóüsző	E-P	darab	98	47	43	43,88	91,49
		hasított meleg súly (kg)	24 676	12 051	10 861	44,01	90,13
		HUF/kg hasított meleg súly	545	602	650	119,38	107,95
Vágómarha összesen	E-P	darab	1 213	893	825	68,01	92,39
		hasított meleg súly (kg)	357 600	272 705	252 508	70,61	92,59
		HUF/kg hasított meleg súly	620	643	653	105,46	101,65

Forrás: AKI PÁIR

9. ábra: A vágómarha havi termelői ára Magyarországon (2017–2019)



Forrás: AKI PÁIR

8. táblázat: A fiatal bika („R3” minőségi kategória) vágóhídi belépési ára^{a)} az Európai Unióban

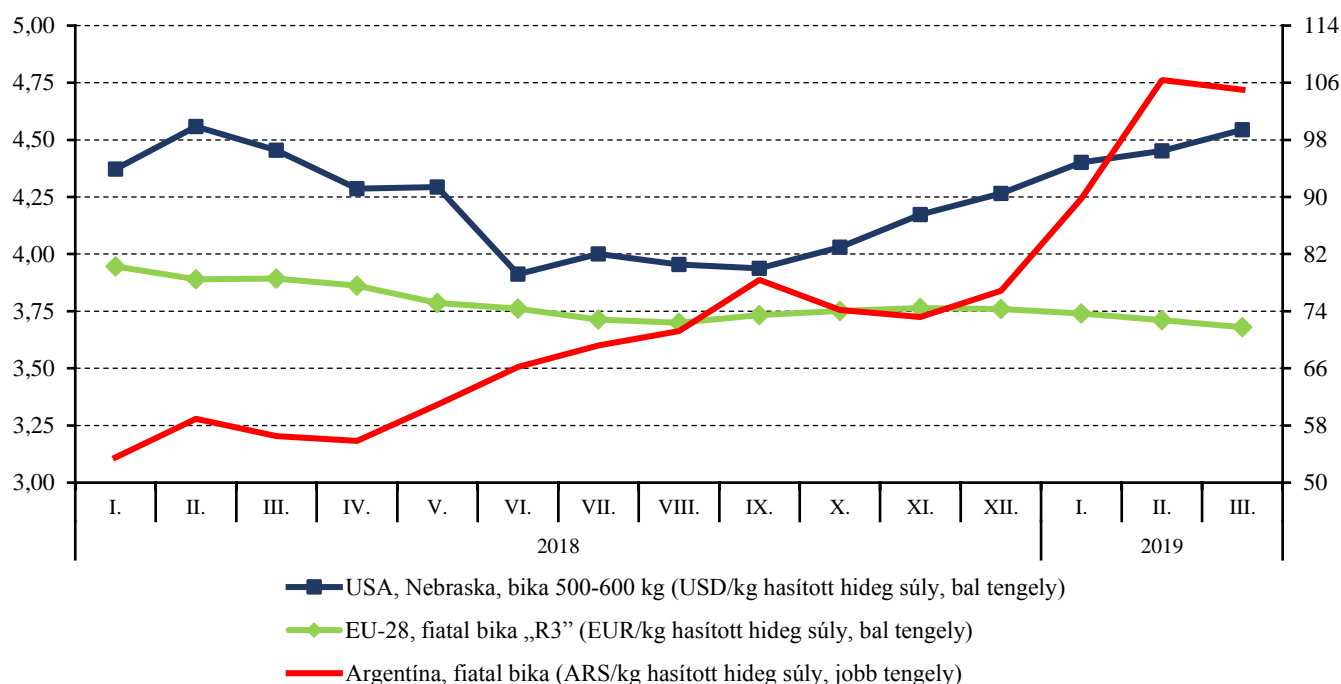
	HUF/kg hasított hideg súly				
	2018. 16. hét	2019. 15. hét	2019. 16. hét	2019. 16. hét/ 2018. 16. hét (százalék)	2019. 16. hét/ 2019. 15. hét (százalék)
Magyarország	–	–	–	–	–
Belgium	929	968	963	103,64	99,49
Bulgária	–	–	–	–	–
Csehország	1 095	1 081	1 074	98,09	99,40
Dánia	1 157	1 105	1 098	94,94	99,36
Németország	1 241	1 145	1 140	91,80	99,52
Észtország	–	–	–	–	–
Görögország	1 253	1 282	1 275	101,78	99,49
Spanyolország	1 222	1 198	1 195	97,82	99,80
Franciaország	1 173	1 216	1 210	103,08	99,49
Horvátország	1 102	1 125	1 137	103,20	101,08
Írország	1 210	1 088	1 083	89,51	99,50
Olaszország	1 154	1 274	1 267	109,79	99,49
Ciprus	–	–	–	–	–
Lettország	863	1 013	–	–	–
Litvánia	971	924	929	95,67	100,62
Luxemburg	1 174	1 146	1 104	94,10	96,40
Málta	1 035	–	–	–	–
Hollandia	1 071	1 123	1 114	103,98	99,20
Ausztria	1 214	1 185	1 161	95,62	97,92
Lengyelország	1 076	984	979	90,99	99,51
Portugália	1 207	1 247	1 241	102,81	99,51
Románia	969	1 042	1 001	103,29	95,99
Szlovénia	1 059	1 114	1 109	104,69	99,54
Szlovákia	1 066	1 116	1 100	103,20	98,53
Finnország	1 232	1 273	1 263	102,51	99,26
Svédország	1 339	1 309	1 295	96,66	98,88
Egyesült Királyság	1 277	1 236	1 237	96,86	100,10
EU	1 199	1 162	1 157	96,53	99,56

^{a)}Az ár tartalmazza a szállítási költséget is.

Megjegyzés: Átszámítva az MNB hivatalos középárfolyamán.

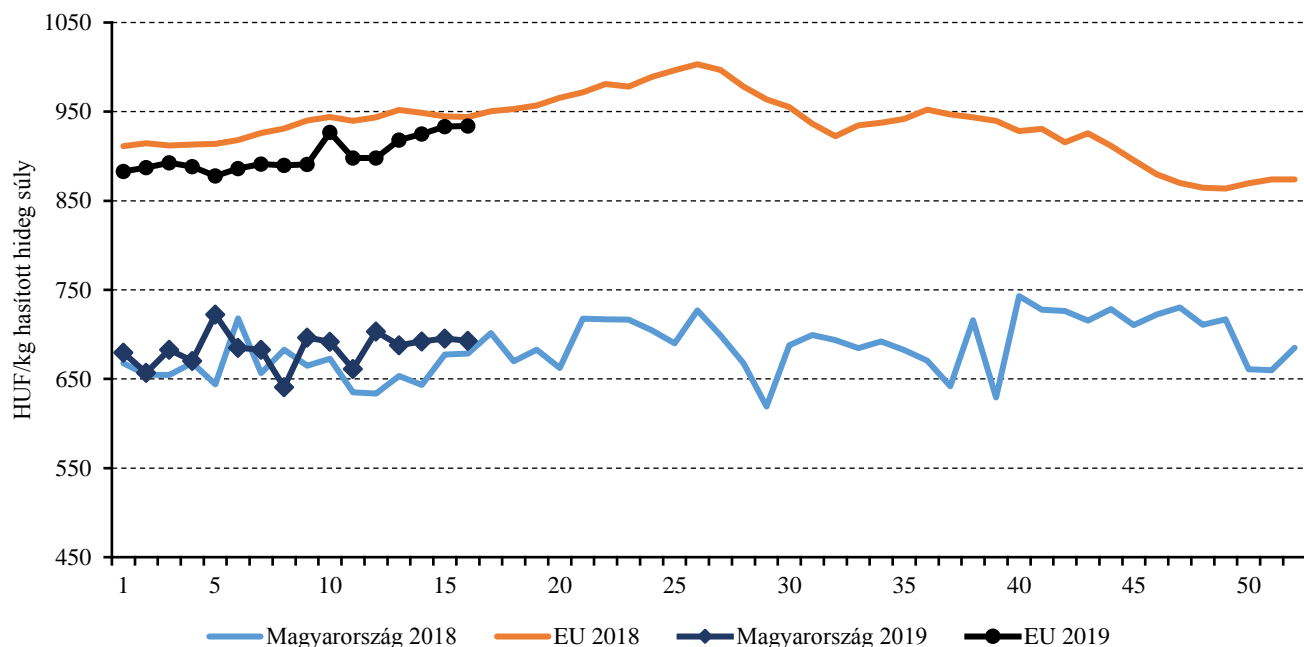
Forrás: Európai Bizottság, AKI PÁIR

10. ábra: A szarvasmarha havi világsi ára nemzeti valutában (2018–2019)



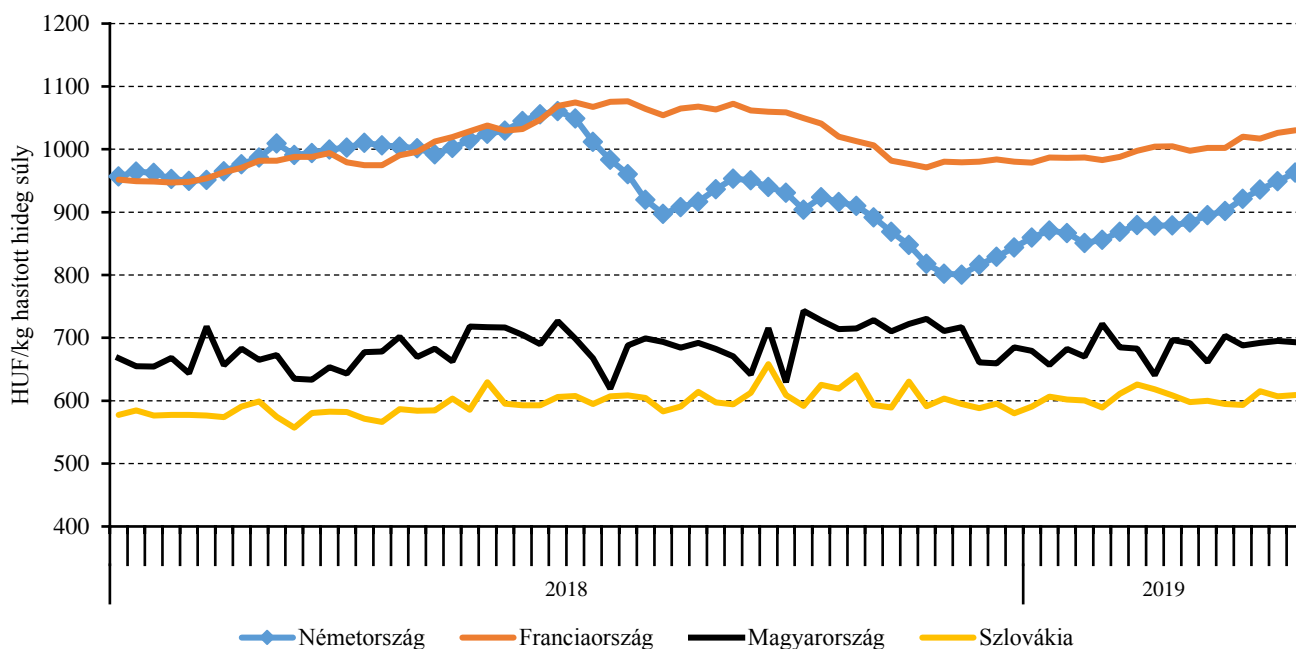
Forrás: USDA, Európai Bizottság, Minagri

11. ábra: A vágótehén „O3” heti vágóhídi belépési ára Magyarországon és az EU-ban (2018–2019)



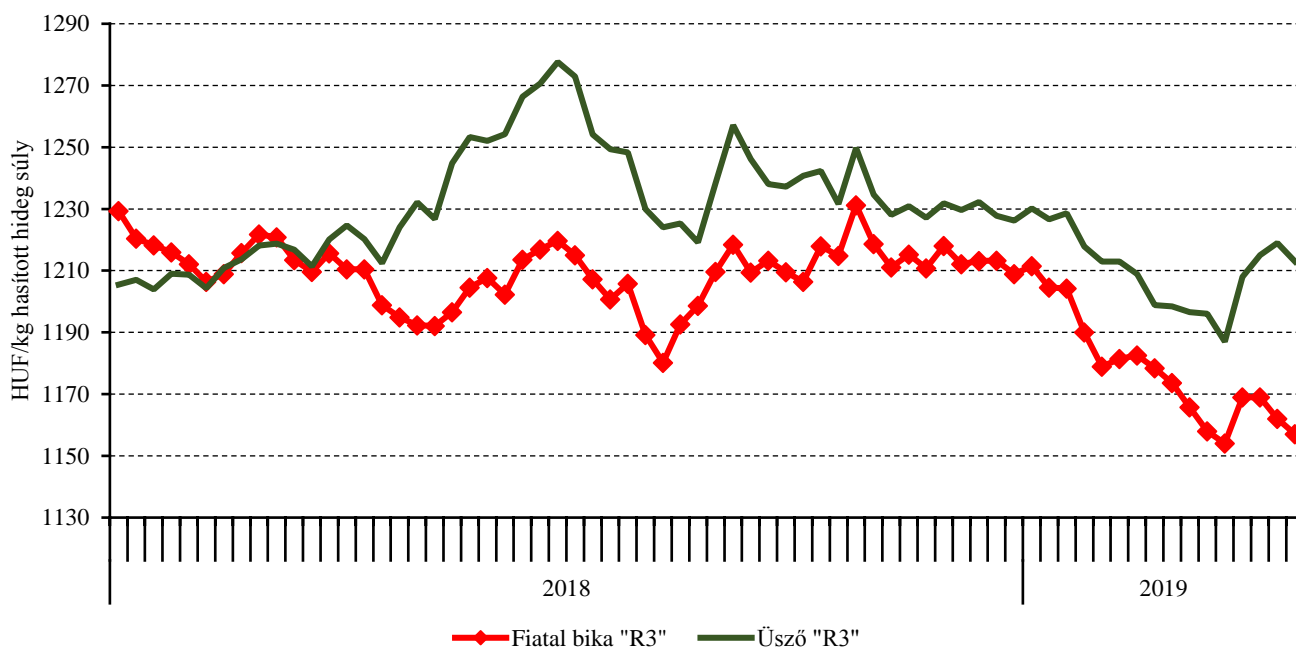
Forrás: Európai Bizottság, AKI PÁIR

12. ábra: A vágótehén „O3” heti vágóhídi belépési ára az EU néhány tagországában (2018–2019)



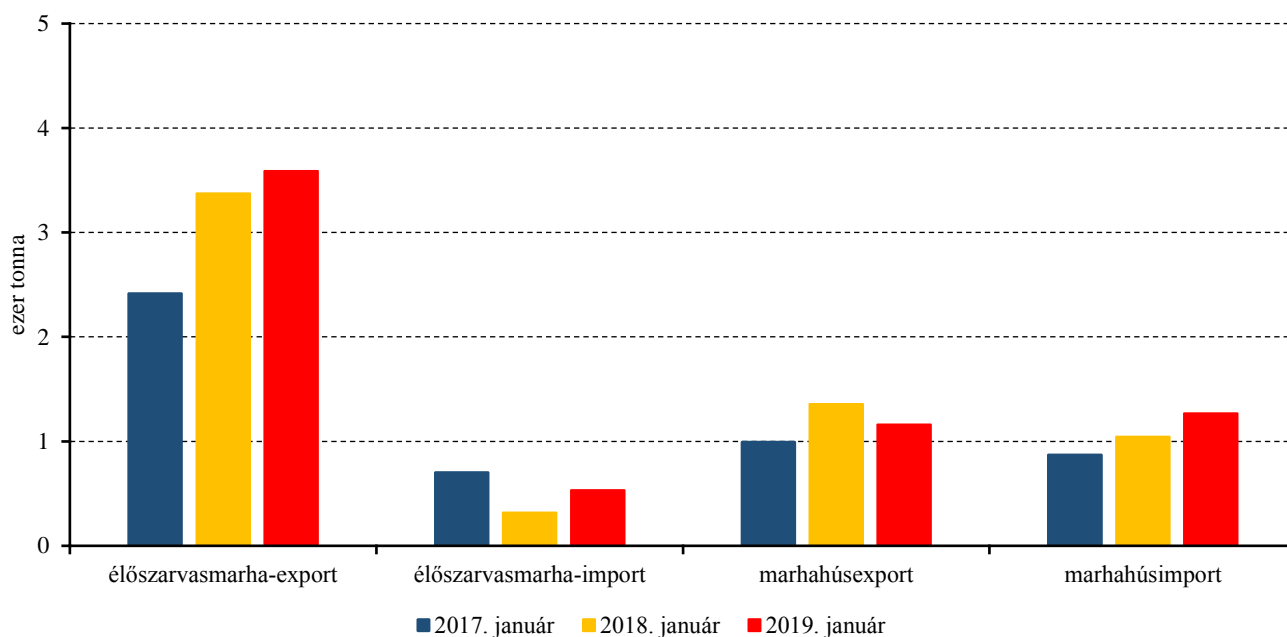
Forrás: Európai Bizottság, AKI PÁIR

13. ábra: A fiatal bika „R3” és az üsző „R3” heti vágóhídi belépési ára az EU-ban (2018–2019)



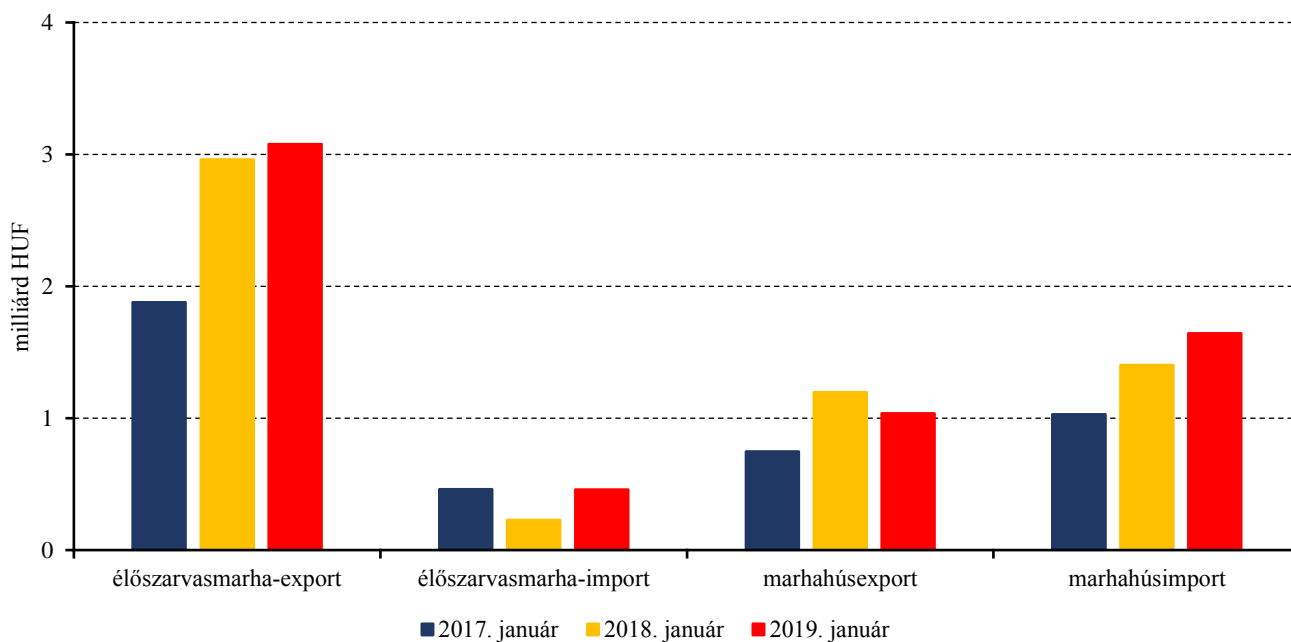
Forrás: Európai Bizottság

14. ábra: Az élő szarvasmarha és a marhahús külkereskedelmének mennyisége Magyarországon



Forrás: KSH

15. ábra: Az élő szarvasmarha és a marhahús külkereskedelmének értéke Magyarországon



Forrás: KSH

Bárány

9. táblázat: A vágóbárány termelői ára Magyarországon

Megnevezés	Mértékegység	2018. 16. hét	2019. 15. hét	2019. 16. hét	2019. 16. hét/ 2018. 16. hét (százalék)	2019. 16. hét/ 2019. 15. hét (százalék)
Könnyű bárány	darab	3 192	11 482	5 051	158,24	43,99
	HUF/kg élősúly	833	951	953	114,42	100,24
Nehéz bárány	darab	1 217	2 288	1 259	103,45	55,03
	HUF/kg élősúly	763	843	857	112,37	101,66
Vágóbárány összesen	darab	4 409	13 770	6 310	143,12	45,82
	HUF/kg élősúly	814	933	934	114,79	100,11

Forrás: AKI PÁIR

10. táblázat: A nehéz bárány (13 kg-nál nagyobb vágott súly) ára az Európai Unióban

	HUF/kg vágott súly				
	2018. 16. hét	2019. 15. hét	2019. 16. hét	2019. 16. hét/ 2018. 16. hét (százalék)	2019. 16. hét/ 2019. 15. hét (százalék)
Belgium	1 775	1 765	1 786	100,61	101,15
Dánia	1 626	1 521	–	–	–
Németország	1 879	1 789	1 755	93,36	98,05
Észtország	–	–	–	–	–
Spanyolország	1 621	1 730	1 721	106,20	99,49
Franciaország	1 977	2 120	2 134	107,93	100,69
Írország	1 840	1 654	1 693	92,00	102,35
Ciprus	1 478	1 499	1 453	98,32	96,92
Lettország	1 260	1 397	1 068	84,75	76,45
Litvánia	1 445	1 217	1 394	96,49	114,58
Hollandia	1 969	1 844	1 786	90,67	96,81
Ausztria	1 797	1 827	1 811	100,77	99,14
Lengyelország	–	1 499	–	–	–
Románia	927	777	910	98,17	117,04
Finnország	1 167	1 164	1 158	99,22	99,49
Svédország	1 596	1 699	1 691	105,94	99,49
Egyesült Királyság	2 052	1 756	1 724	84,03	98,17
Nagy-Britannia	2 067	1 763	1 733	83,86	98,35
Észak-Írország	1 851	1 673	1 602	86,55	95,75
EU	1 941	1 781	1 769	91,16	99,33

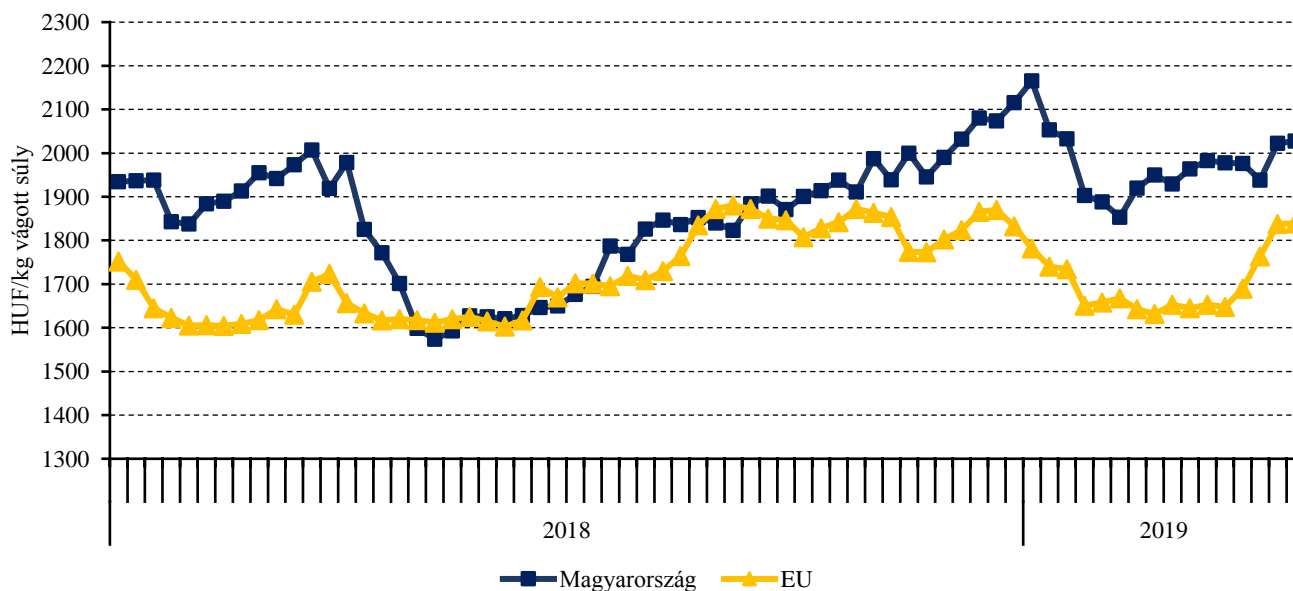
Megjegyzés: Átszámítva az MNB hivatalos középárfolyamán.
Forrás: Európai Bizottság, AKI PÁIR

11. táblázat: A könnyű bány (13 kg-nál kisebb vágott súly) ára az Európai Unióban

	HUF/kg vágott súly				
	2018. 16. hét	2019. 15. hét	2019. 16. hét	2019. 16. hét/ 2018. 16. hét (százalék)	2019. 16. hét/ 2019. 15. hét (százalék)
Magyarország	1 772	2 022	2 027	114,42	100,24
Bulgária	1 749	1 987	1 977	113,01	99,49
Görögország	1 363	1 423	–	–	–
Spanyolország	1 766	1 866	1 856	105,09	99,49
Horvátország	1 969	2 046	1 929	97,96	94,31
Olaszország	1 648	2 364	2 403	145,79	101,65
Portugália	1 707	2 145	2 193	128,48	102,28
Szlovénia	1 656	1 830	1 759	106,22	96,13
Szlovákia	2 127	1 414	1 740	81,82	123,04
EU	1 617	1 838	1 839	113,74	100,07

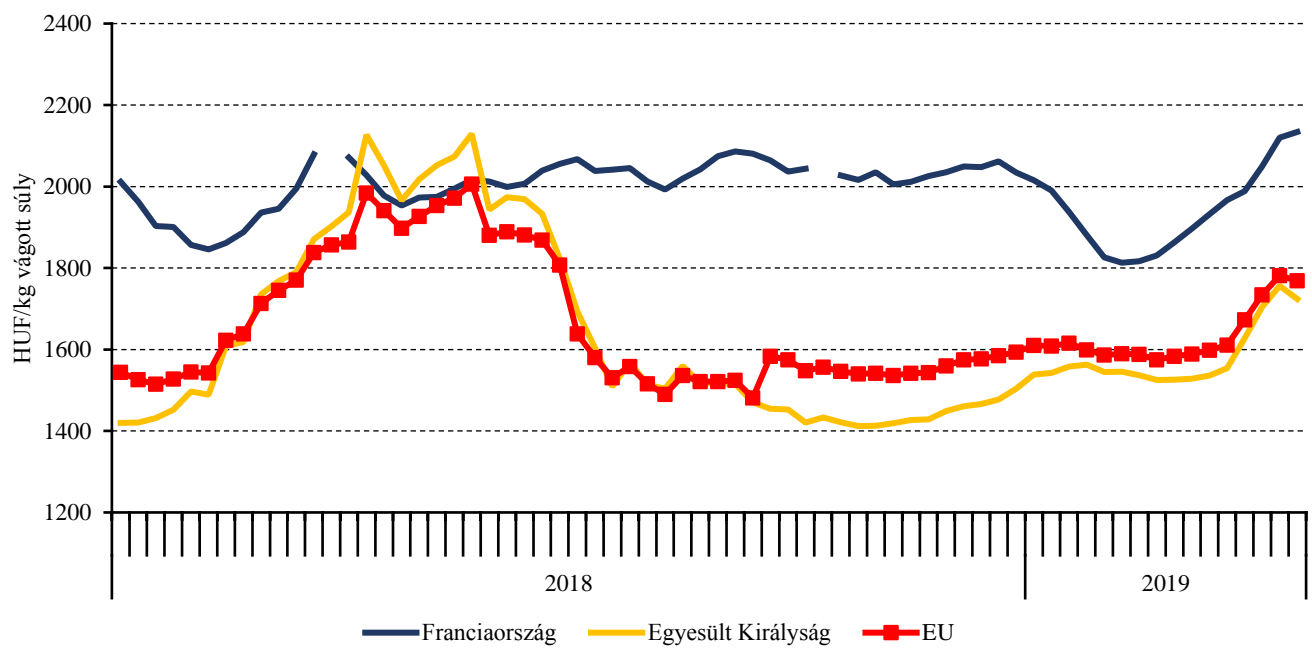
Megjegyzés: Átszámítva az MNB hivatalos középárfolyamán.
 Forrás: Európai Bizottság, AKI PÁIR

16. ábra: A könnyű bány heti termelői ára Magyarországon és az EU-ban (2018–2019)



Forrás: Európai Bizottság, AKI PÁIR

17. ábra: A nehéz bárány heti termelői ára az EU-ban (2018–2019)



Forrás: Európai Bizottság

Nemzetközi előrevetítések

12. táblázat: A világ hústermelése (2015–2019)

	2015	2016	2017	2018 ^{a)}	2019 ^{b)}	2018/2017 (százalék)	2019/2018 (százalék)
ezer tonna							
Sertéshús							
Kína	56 454	54 255	54 518	54 040	48 500	99,12	89,75
Európai Unió	23 249	23 866	23 660	24 300	24 225	102,70	99,69
USA	11 121	11 320	11 611	11 942	12 401	102,85	103,84
Brazília	3 519	3 700	3 725	3 763	3 975	101,02	105,63
Oroszország	2 615	2 870	2 990	3 155	3 255	105,52	103,17
Vietnam	2 548	2 701	2 741	2 801	2 800	102,19	99,96
Kanada	1 899	1 914	1 959	1 930	1 950	98,52	101,04
Fülöp-szigetek	1 463	1 540	1 563	1 602	1 640	102,50	102,37
Mexikó	1 217	1 266	1 280	1 329	1 355	103,83	101,96
Japán	1 164	1 211	1 267	1 321	1 375	104,26	104,09
Egyéb	6 759	6 751	6 800	6 898	7 018	101,44	101,74
Összesen	112 008	111 394	112 114	113 081	108 494	100,86	95,94
Marha- és borjúhús							
USA	10 817	11 507	11 943	12 253	12 440	102,60	101,53
Brazília	9 425	9 284	9 550	9 900	10 200	103,66	103,03
Európai Unió	7 684	7 880	7 869	8 030	7 820	102,05	97,38
Kína	6 169	6 169	6 346	6 440	6 575	101,48	102,10
India	4 100	4 200	4 250	4 300	4 340	101,18	100,93
Argentína	2 720	2 650	2 840	3 050	3 025	107,39	99,18
Ausztrália	2 547	2 125	2 149	2 306	2 200	107,31	95,40
Mexikó	1 850	1 879	1 925	1 980	2 030	102,86	102,53
Pakisztán	1 710	1 750	1 780	1 800	1 820	101,12	101,11
Törökország	1 423	1 484	1 399	1 400	1 400	100,07	100,00
Oroszország	1 355	1 335	1 296	1 336	1 342	103,09	100,45
Egyéb	9 379	9 396	9 304	9 398	9 401	101,01	100,03
Összesen	59 179	59 659	60 651	62 193	62 593	102,54	100,64

^{a)} Becslés.

^{b)} Előrevetítés.

Forrás: USDA

13. táblázat: Az Európai Unió húspiacának kilátásai rövid távon (2014–2019)

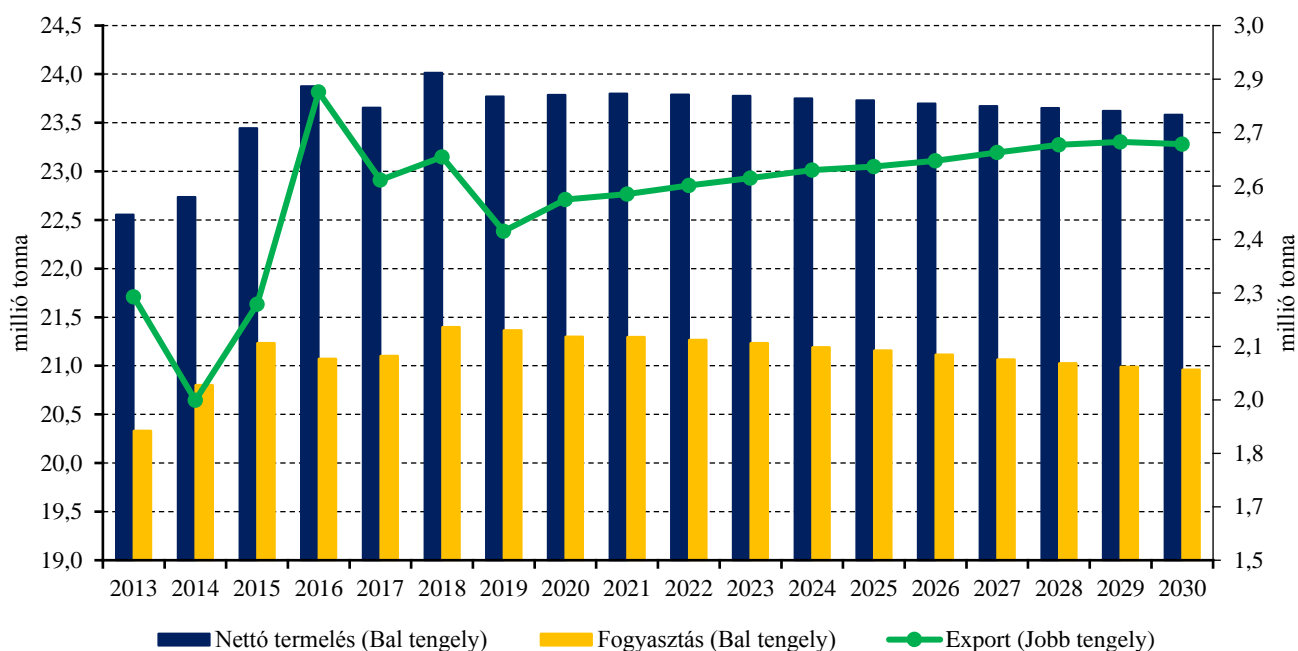
	2015	2016	2017	2018 ^{a)}	2019 ^{b)}	2020 ^{b)}	2019/2018 (százalék)	2020/2019 (százalék)
ezer tonna								
Sertéshús								
Nettó termelés	23 436	23 866	23 660	24 123	24 119	24 232	99,98	100,47
EU-15	19 903	20 261	20 049	20 363	20 384	20 485	100,10	100,50
EU-13	3 533	3 605	3 611	3 760	3 735	3 747	99,35	100,30
Import	11	12	14	15	16	19	110,00	115,00
Export	2 218	2 813	2 574	2 678	2 919	3 065	109,00	105,00
Egy főre jutó fogyasztás (kg)	32,5	32,2	32,1	32,6	32,2	32,0	98,63	99,62
Marha- és borjúhús								
Nettó termelés	7 657	7 851	7 869	8 008	7 900	7 873	98,66	99,66
EU-15	6 819	6 974	6 931	7 059	6 939	6 905	98,30	99,50
EU-13	838	877	937	949	961	969	101,30	100,80
Import	300	304	285	312	324	331	104,00	102,00
Export	211	248	271	250	258	260	103,00	101,00
Egy főre jutó fogyasztás (kg)	10,6	10,8	10,8	11,0	10,8	10,8	98,49	99,48
Juh- és kecskehús								
Nettó termelés	869	862	872	864	855	860	99,00	100,50
EU-15	787	778	788	784	769	773	98,10	100,50
EU-13	82	84	84	80	86	87	107,80	100,50
Import	202	203	173	174	170	172	98,00	101,00
Export	20	19	34	29	29	30	103,00	102,00
Egy főre jutó fogyasztás (kg)	1,8	1,8	1,7	1,7	1,7	1,7	98,48	100,31

^{a)} Becslés.

^{b)} Előrevetítés.

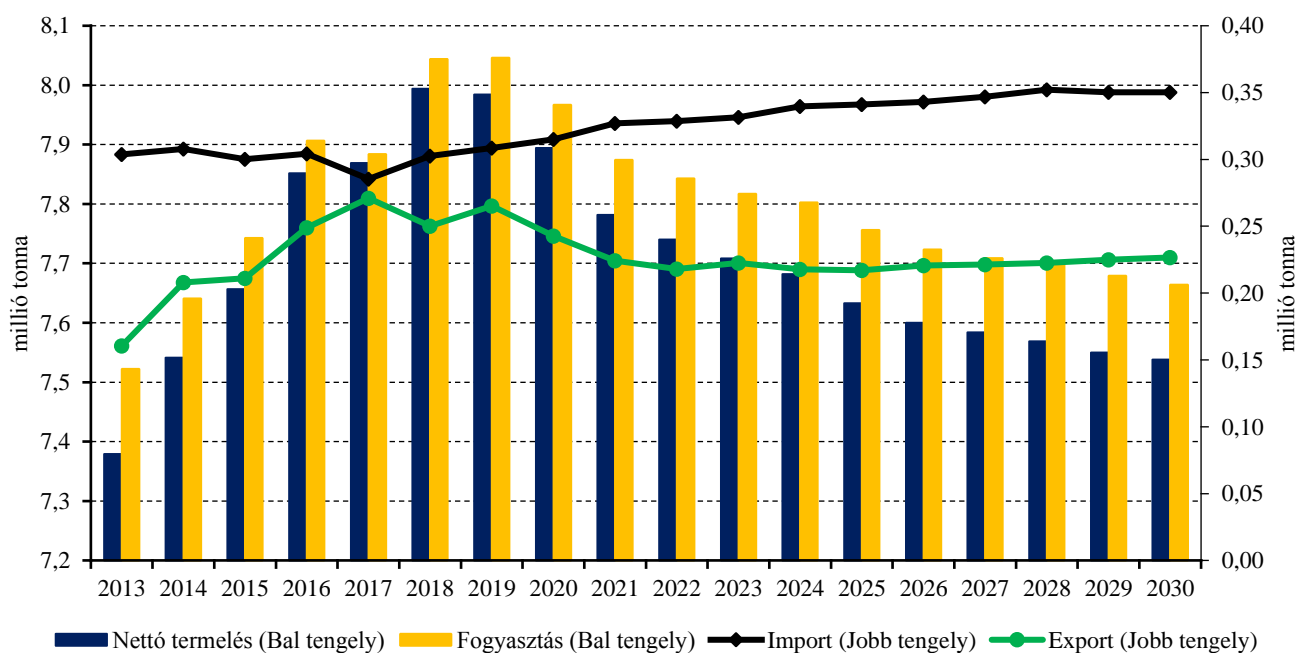
Forrás: Európai Bizottság

18. ábra: Az Európai Unió sertéshúsi piacának kilátásai középtávon (2013–2030)



Forrás: Európai Bizottság

19. ábra: Az Európai Unió marha- és borjúhúsi piacának kilátásai középtávon (2013–2030)



Forrás: Európai Bizottság

