

XXIII. évfolyam, 8. szám, 2019



AGRÁRPIACI JELENTÉSEK

ZÖLDSÉG, GYÜMÖLCS ÉS BOR

Zöldség, Gyümölcs és Bor
XXIII. évfolyam, 8. szám, 2019

Megjelenik kéthetente
2019. április 25.

Felelős szerkesztő
Dr. Stummer Ildikó

Szerzők
Isépy Anett
isepy.anett@aki.gov.hu
Losonczy Tünde
losonczy.tunde@aki.gov.hu
Ecsediné Wanek Zsuzsanna
wanek.zsuzsa@aki.gov.hu
Szente-Orbán Csaba

Kiadó
Agrárgazdasági Kutató Intézet
H-1093 Budapest, Zsil utca 3-5.
Telefon: (+36 70) 501-0446
Fax: (+36 1) 217-8111
www.aki.gov.hu
aki@aki.gov.hu
https://pair.aki.gov.hu

ISSN 1418 2130

A Zöldség, Gyümölcs és Bor piaci jelentésen kívül kínáljuk még a Baromfi; Élőállat és Hús; Tej és Tejtermékek; Gabona és Ipari Növények piaci jelentéseket is.

A kiadványokkal kapcsolatban részletes felvilágosítást ad:
Publikációs Csoport
publikacio@aki.gov.hu
Telefon: (+36 70) 501-1156

Minden jog fenntartva. A kiadvány bármely részének sokszorosítása, adatainak bármilyen formában (nyomtatott vagy elektronikus) történő tárolása vagy továbbítása, illetőleg bármilyen elven működő adatbázis-kezelő segítségével történő felhasználása csak a kiadó előzetes írásbeli engedélyével történhet.

Tartalomjegyzék

Összefoglaló	3
Zöldség- és gyümölcspiaci jelentés	4
Budapesti nagybani piaci körkép	4
A spenót piaci helyzete	6
Európai Unió	6
Magyarország	6
Magyarországi piaci információk	8
Nemzetközi piaci információk	16
Borpiaci jelentés	18

Összefoglaló

A Budapesti Nagybani Piacon a 16. héten a belföldi újburgonya leggyakoribb ára 700 forintra csökkent a 13. heti kilogrammonkénti 1300 forintról. A 15. héten megjelent idei belpiaci spárgát a vizsgált héten 1600 forint/kilogramm áron értékesítették mind a fehér, mind a zöld színében, ami az egy évvel ezelőttinél 24 százalékkal alacsonyabb volt.

A spenót termelői ára 554 forint/kilogramm volt 2019 1–16. hetében, nem változott lényegesen az előző év azonos periódusához képest.

Zöldség- és gyümölcspiaci jelentés

Budapesti nagybani piaci körkép

A Budapesti Nagybani Piacon a 16. héten a belföldi újbungonya leggyakoribb ára 700 forintra csökkent a 13. heti kilogrammonkénti 1300 forintról. Az egy évvel korábbihoz viszonyítva ez 22 százalékos csökkenést jelent. A tavalyi termesztésű burgonyafajták megfigyelt heti átlagára ugyanakkor felülmúlta a 2018. évi 16. hetit: a Fabiola kilogrammonkénti 160 forintos ára a kétszeresére, a Laura (170 forint) több mint a kétszeresére nőtt, a Cherie (265 forint/kilogramm) pedig 43 százalékkal emelkedett.

A hazai termesztésű gömbparadicsom 560–590 forint/kilogramm ára az egy évvel korábbit 4-7 százalékkal haladta meg, míg a fűtős paradicsom 47 mm-nél nagyobb méretének 750 és a 40-47 mm-es 800 forint/kilogramm ára átlagosan 22 százalékkal volt magasabb, mint a tavalyi azonos heti.

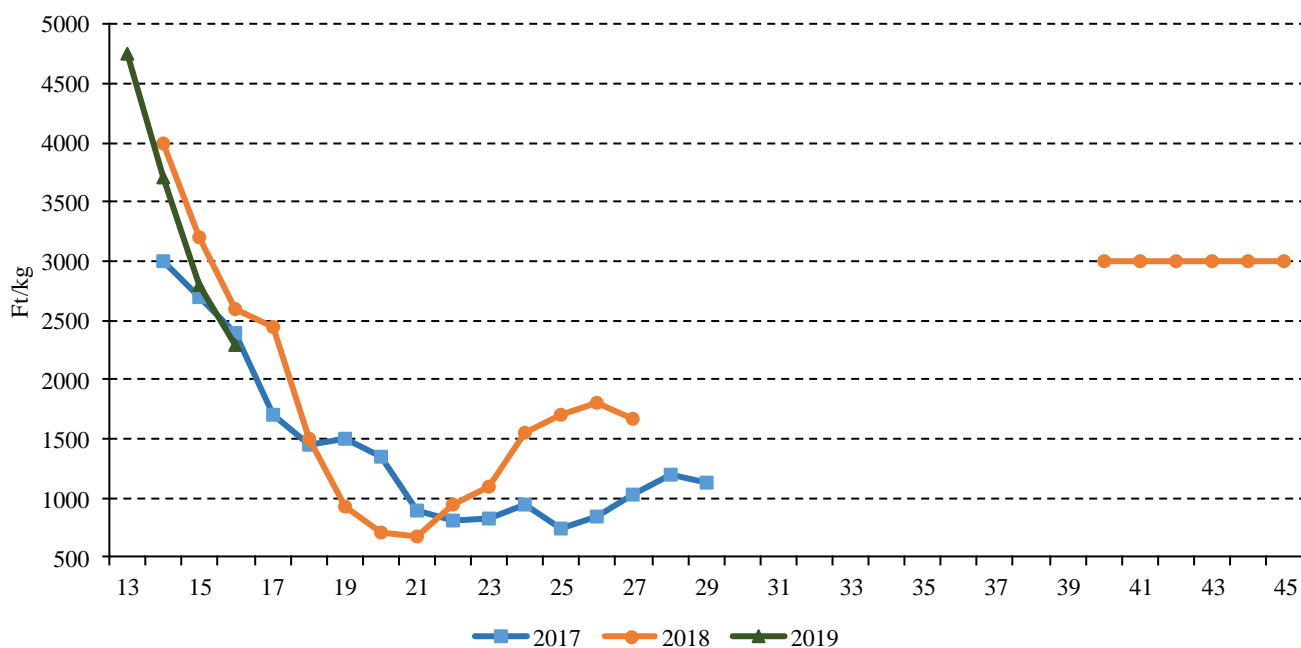
A fejes saláta darabonként 167 forintért (a tavalyihoz képest –4 forint), a karalábé az egy évvel ezelőttivel megegyező 150 forintos darabáron került a választékba.

A száraz hüvelyes zöldségfélék közül a sárgaborsó kilogrammonkénti 220 forintos leggyakoribb ára azonos volt a 2018. 16. hetivel, a száraz tarkababé (660 forint/kilogramm) annál 13 százalékkal alacsonyabb.

A Budapesti Nagybani Piac kínálatában a 15. héten megjelent idei belpiaci spárgát a vizsgált héten 1600 forint/kilogramm áron értékesítették mind a fehér, mind a zöld színében, ami az egy évvel ezelőttinél 24 százalékkal alacsonyabb volt.

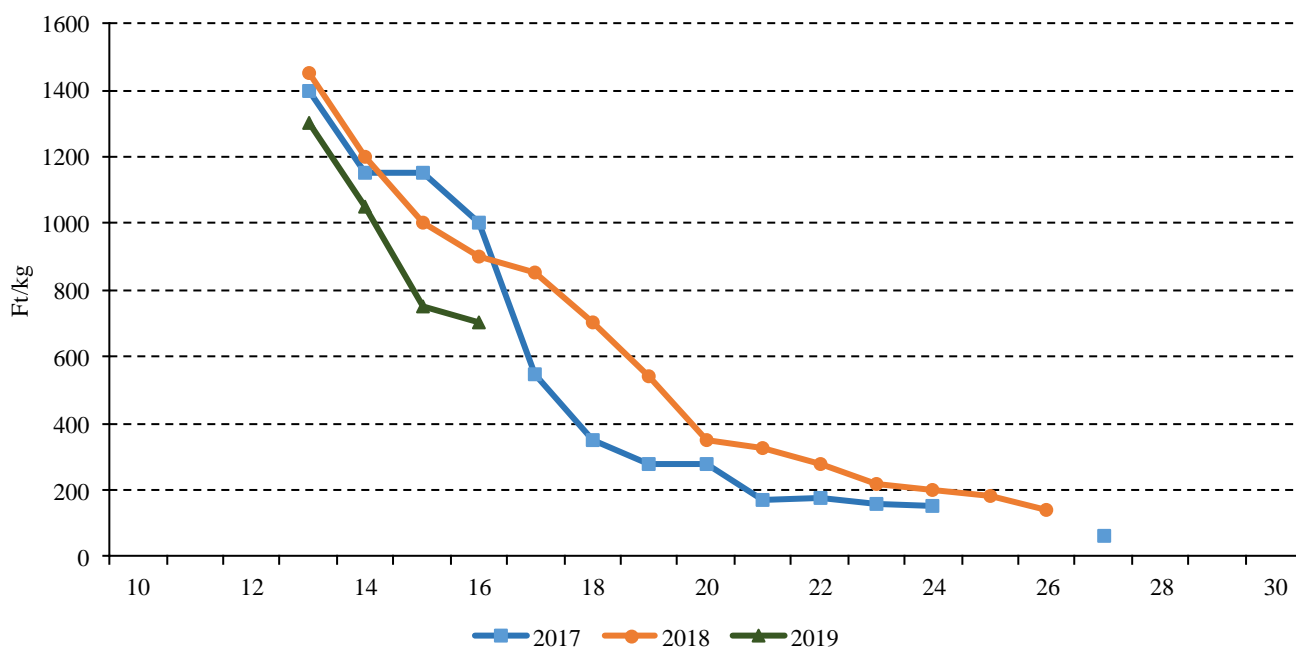
A 16. hétre a tavalyról eltárolt hazai körte már kifutott a kínálatból, míg belföldi almából több fajta is szerepelt a választékban: az Idared 170, a Jonagold és Jonagored 180, a Golden pedig kilogrammonként 185 forintért, ami az egy évvel korábbitól 24-31 százalékkal maradt el. A belpiaci szamóca ára 2300 forint/kilogrammra csökkent a 16. héten, így a tavalyi azonos hetéhez viszonyítva 12 százalékkal alacsonyabb volt.

1. ábra: A belföldi szamóca heti termelői ára a Budapesti Nagybani Piacon (2017–2019)



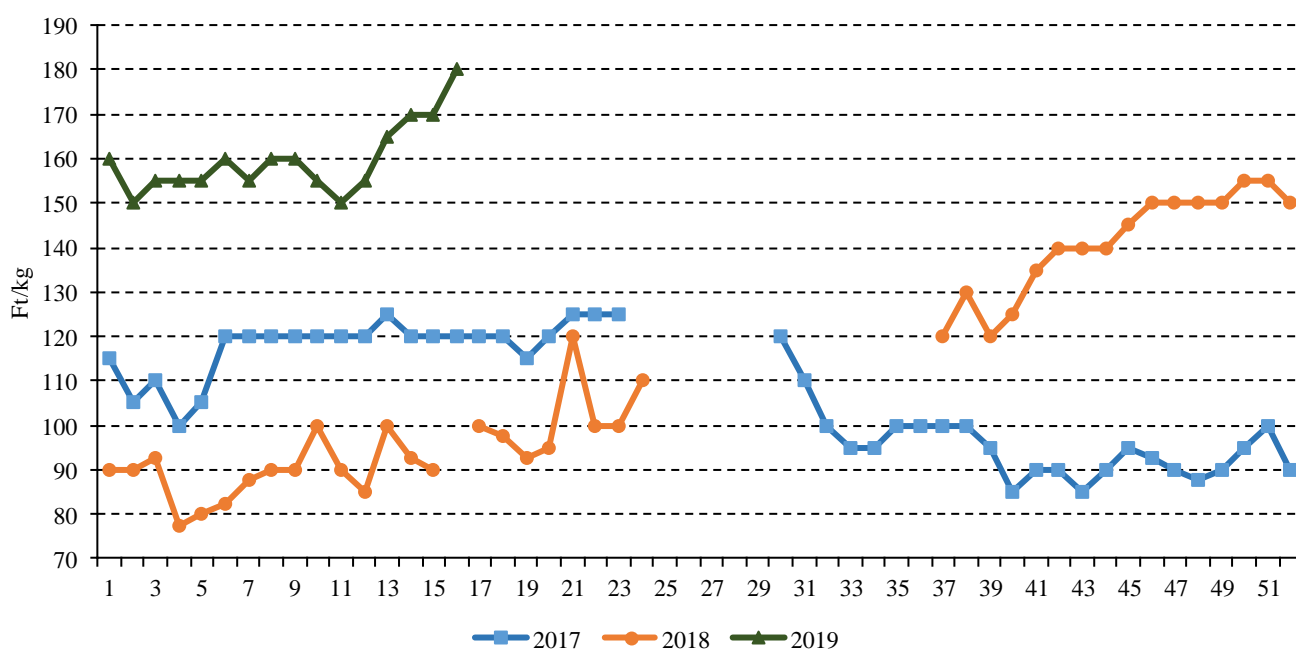
Forrás: AKI PÁIR

2. ábra: A belföldi újburgonya heti termelői ára a Budapesti Nagybani Piacon (2017–2019)



Forrás: AKI PÁIR

3. ábra: A belföldi Agria burgonya heti termelői ára a Budapesti Nagybani Piacon (2017–2019)



Forrás: AKI PÁIR

A spenót piaci helyzete

Európai Unió

A FAO adatai szerint az utóbbi években folyamatosan növekszik a spenót termőterülete a világon, jelenleg 929 ezer hektáron folyik a termesztése, ahol összesen 27,8 millió tonnát termeltek 2017-ben. A globális termelés 92 százalékát Kína adja. Jelentős termelők még az Egyesült Államok, Japán, Törökország, Indonézia és Franciaország.

Az Eurostat adatai szerint az Európai Unió tagországai 650 ezer tonna spenótot termelnek évente. Az unió legnagyobb spenótermelője Franciaország 126 ezer tonnás éves mennyiséggel, amelynek több mint a fele Bretagne-ban terem. A termésmennyiség tekintetében Olaszország (92 ezer tonna) és Belgium (78 ezer tonna) következnek a sorban.

A közösség belső piacán a friss spenót legnagyobb exportőre Spanyolország (35,5 ezer tonna) volt 2018-ban, majd Olaszország (20 ezer tonna) és Hollandia (11,1 ezer tonna) következett a sorban. A friss spenót legnagyobb importőre Belgium (41,9 ezer tonna) és Németország (17,1 ezer tonna) volt. Németországban hagyományosan a húsvét előtti hét a legfőbb eladási időszak az évben, sok helyen él a hagyomány, mely szerint nagycsütörtökön spenótot fogyasztanak. A németországi nagybani piacokon a belföldi (1,76 euró/kilogramm) mellett az olaszországi (1,91 euró/kilogramm) spenótot kínálták a 16. héten. Az unió külkereskedelmi egyenlege a friss spenót tekintetében pozitív volt 2018-ban, a harmadik országok felé 20 százalékkal (4,1 ezer tonnára) bővült a friss spenót kiszállítása, elsősorban Hollandiából.

A fagyasztott spenót legnagyobb exportőre a közösség belső piacán Belgium (112,8 ezer tonna) volt 2018-ban, majd Spanyolország (23,7 ezer tonna), Hollandia (21,4 ezer tonna) és Franciaország (19,7 ezer tonna) következett a sorban. A legnagyobb fagyasztottspenót-importőrök Németország (38,7 ezer tonna), Franciaország (27,6 ezer tonna) és Belgium (23,6 ezer tonna) voltak. Az unió fagyasztottspenót-külkereskedelmi egyenlege

pozitív volt 2018-ban. A fagyasztott termék kivitele a harmadik országok felé 27 százalékkal 28,7 ezer tonnára bővült. A tagországok közül a harmadik országok irányába Belgium (13 ezer tonna) és Lengyelország (4,6 ezer tonna) szállította a legtöbb fagyasztott spenótot a megfigyelt időszakban.

Magyarország

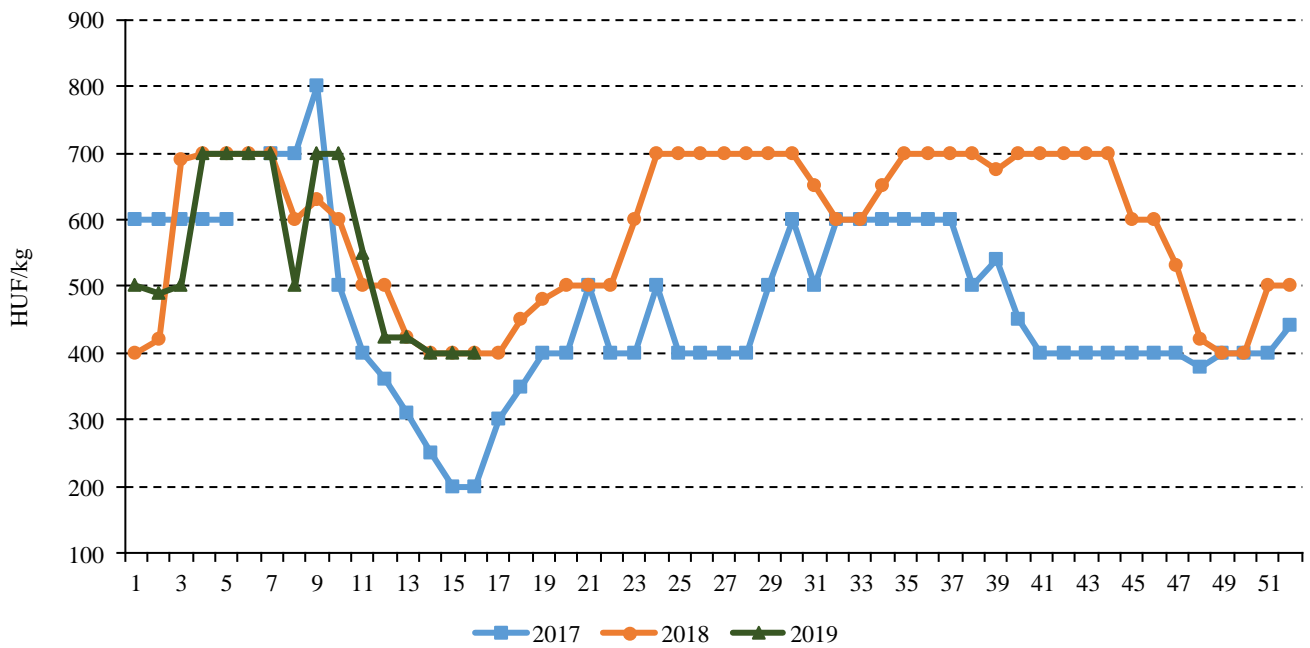
A KSH adatai szerint a spenót termőterülete 372 hektár, termése 8,6 tonna volt 2017-ben. Szakértők szerint 150–200 hektáron folyik a spenót nagyüzemi körülmények közötti termelése, főleg fagyasztott célra. A spenót a talajjal szemben igényes, a Bács-Kiskun megyei Duna-menti, tápanyagban gazdag öntéstalajokon fejlődik a legjobban. Szakértők szerint idén az aszály nehezítette a spenót vetését és kelését.

A KSH adatai szerint a friss spenót behozatala 2 százalékkal (43,0 tonnára) nőtt 2018-ban az előző évihez képest, a legnagyobb beszállító Olaszország (24,7 tonna) maradt. A kivitel ugyanekkor (elsősorban Románia felé) 10,1 tonnáról 5,1 tonnára csökkent. A friss spenót magyarországi importjának értéke 26 százalékkal 26,03 millió forintra, az export értéke 46 százalékkal 1,07 millió forintra csökkent a vizsgált időszakban.

A fagyasztott spenót behozatala 21 százalékkal 2,1 ezer tonnára nőtt 2018-ban az egy esztendővel korábbi mennyiséghez képest. A legnagyobb beszállítók Belgium (515 tonna), Ausztria (415 tonna) és Szlovákia (405 tonna) voltak. A kivitel 33 százalékkal 412 tonnára csökkent, a főbb célpiacok Csehország, Horvátország és Románia. A fagyasztott spenót importjának értéke 36 százalékkal 459 millió forintra emelkedett, míg az exportból származó bevétel 29 százalékkal 81 millió forintra csökkent 2018-ban az előző évihez képest.

Az AKI PÁIR adatai szerint a Budapesti Nagybani Piacon a spenót termelői ára 554 forint/kilogramm volt 2019 1–16. hetében, nem változott lényegesen az előző év azonos periódusához képest.

4. ábra: A spenót heti termelői ára a Budapesti Nagyban Piacon (2017–2019)



Forrás: AKI PÁIR

Magyarországi piaci információk

1. táblázat: Az I. osztályú, belföldi zöldségfélék és gyümölcsök leggyakoribb bruttó termelői ára a Budapesti Nagybani Piacon

Faj	Fajta/Típus	Méret	Mérték-egység	2018. 16. hét	2019. 15. hét	2019. 16. hét	2019. 16. hét / 2018. 16. hét (százalék)	2019. 16. hét / 2019. 15. hét (százalék)
Burgonya	Fabiola	–	HUF/kg	80	150	160	200	107
	Újburgonya	–	HUF/kg	900	750	700	78	93
	Agria	–	HUF/kg	–	170	180	–	106
	Cherie	–	HUF/kg	185	273	265	143	97
	Laura	–	HUF/kg	83	170	170	206	100
Paradicsom	Gömb	40–47 mm	HUF/kg	525	580	560	107	97
		47–57 mm	HUF/kg	565	595	590	104	99
	Fürtös	47 mm+	HUF/kg	620	690	750	121	109
		40–47 mm	HUF/kg	650	725	800	123	110
	Koktél	15 mm–	HUF/kg	1075	1300	1300	121	100
		15 mm+	HUF/kg	1150	1400	1450	126	104
Paprika	Tölteni való édes	30–70 mm	HUF/kg	715	790	800	112	101
			HUF/db	–	85	80	–	94
		70 mm+	HUF/kg	875	980	1000	114	102
			HUF/db	–	110	110	–	100
	Bogyiszlói	–	HUF/db	100	110	120	120	109
	Kaliforniai	70 mm+	HUF/kg	820	900	850	104	94
Padlizsán	–	70 mm+	HUF/kg	530	580	580	109	100
Uborka	Kígyó	400–500 g	HUF/kg	345	335	350	101	104
Főzőtök	Cukkini	–	HUF/kg	500	505	500	100	99
	Bébitök	–	HUF/kg	610	600	560	92	93
Sárgarépa	–	–	HUF/kg	115	210	200	174	95
			HUF/kiszerezés	180	–	320	178	–
Petrezselyem	–	–	HUF/kg	450	1000	950	211	95
			HUF/kiszerezés	280	425	400	143	94
Zeller	Gumós	–	HUF/kg	190	300	310	163	103
			HUF/db	240	275	300	125	109
Zellerzöld	–	–	HUF/kiszerezés	20	25	25	125	100
Kapor	–	–	HUF/kiszerezés	40	50	50	125	100
Sóska	–	–	HUF/kg	490	600	600	122	100

Faj	Fajta/Típus	Méret	Mérték- egység	2018. 16. hét	2019. 15. hét	2019. 16. hét	2019. 16. hét / 2018. 16. hét (százalék)	2019. 16. hét / 2019. 15. hét (százalék)
Spenót	–	–	HUF/kg	400	400	400	100	100
Cékla	–	–	HUF/kg	120	155	160	133	103
Fejes saláta	–	–	HUF/db	171	167	167	98	100
Jégsaláta	–	–	HUF/db	200	220	220	110	100
Lollo Rossa	–	–	HUF/db	184	200	200	109	100
Lollo Bionda	–	–	HUF/db	184	200	200	109	100
Fejes káposzta	Fehér	–	HUF/kg	264	368	345	131	94
	Vörös	–	HUF/kg	125	310	350	280	113
Kelkáposzta	–	–	HUF/kg	145	395	375	259	95
Karalábé	–	–	HUF/kg	180	220	220	122	100
	–	–	HUF/db	150	178	150	100	85
Karfiol	–	10–16 cm	HUF/kg	480	–	500	104	–
Kínai kel	–	–	HUF/kg	245	270	260	106	96
Retek	Hónapos	–	HUF/kiszerezés	125	135	135	108	100
	Jégcsap	–	HUF/kg	245	280	300	122	107
	Müncheni Sör	–	HUF/kiszerezés	245	260	250	102	96
	Fekete retek	–	HUF/kg	155	190	180	116	95
Torma	–	–	HUF/kg	600	1000	1000	167	100
Vöröshagyma	Zöldhagyma	–	HUF/kiszerezés	120	135	150	125	111
Fokhagyma	–	30–45 mm	HUF/kg	–	1100	1000	–	91
Póréhagyma	–	–	HUF/db	160	155	160	100	103
Gomba	Laska	–	HUF/kg	650	725	725	112	100
Spárga	Fehér	16 mm+	HUF/kg	2100	1800	1600	76	89
	Zöld	16 mm+	HUF/kg	2100	1800	1600	76	89
	Idared	65 mm+	HUF/kg	245	175	170	69	97
Alma	Jonagold	65 mm+	HUF/kg	248	188	180	73	96
	Jonagored	65 mm+	HUF/kg	248	188	180	73	96
	Starking	65 mm+	HUF/kg	–	213	220	–	104
	Golden	65 mm+	HUF/kg	245	195	185	76	95
Szamóca	–	–	HUF/kg	2600	2800	2300	88	82
Dió (tisztított)	–	–	HUF/kg	2800	2250	2500	89	111

Megjegyzés: A teljes adatbázis megtekinthető a www.aki.gov.hu oldalon.
Forrás: AKI PÁIR

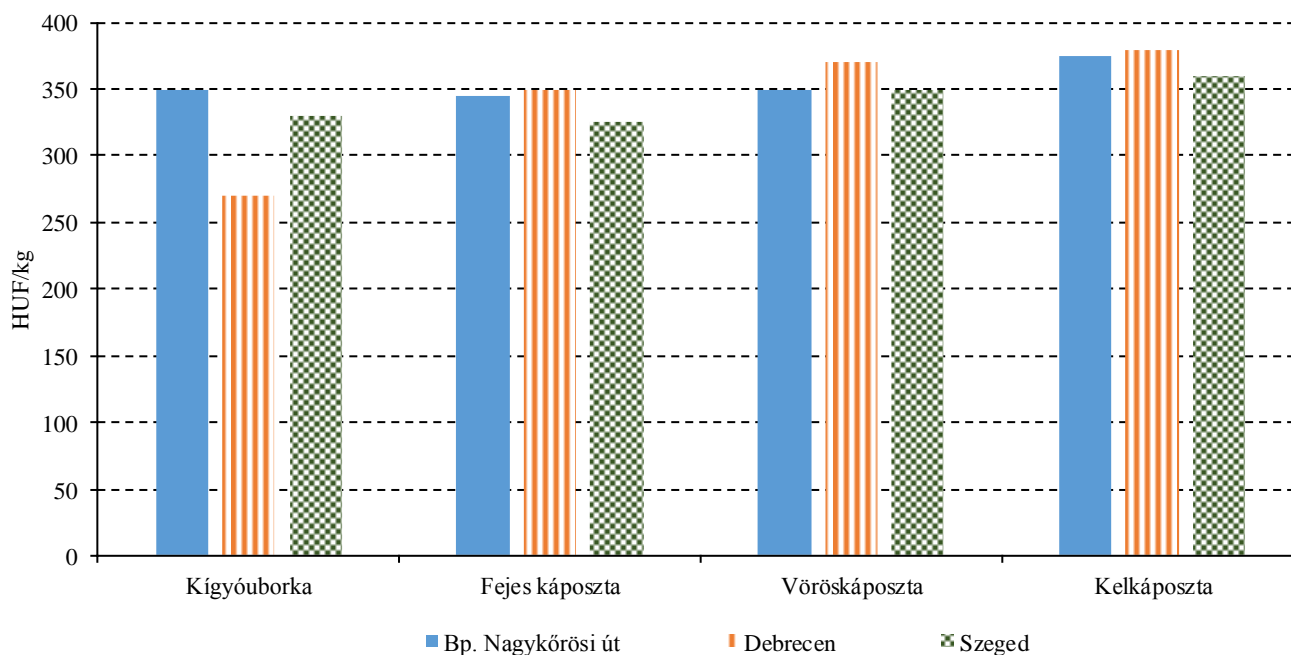
2. táblázat: **Az Európai Unióból és a harmadik országokból származó, I. osztályú zöldségfélék és gyümölcsök leggyakoribb bruttó ára a Budapesti Nagyban Piacon**

Faj	Fajta/ Típus	Méret	Származási hely	Mérték- egység	2018. 16. hét	2019. 15. hét	2019. 16. hét	2019. 16. hét/ 2018. 16. hét (százalék)	2019. 16. hét/ 2019. 15. hét (százalék)
Burgonya	Nem jelölt	–	Franciaország	HUF/kg	110	200	197	179	98
Paradicsom	Fürtös		Spanyolország	HUF/kg	440	550	580	132	105
	Koktél	15 mm+	Olaszország	HUF/kg	812	913	940	116	103
Paprika	Kaliforniai	70 mm+	Spanyolország	HUF/kg	636	648	660	104	102
Padlizsán	–	70 mm+	Spanyolország	HUF/kg	410	475	450	110	95
Görögdinnye	Magvas- Gömb- csíkos	–	Costa Rica	HUF/kg	–	400	400	–	100
Főzőtök	Cukkini	–	Spanyolország	HUF/kg	392	463	440	112	95
Sárgarépa	–	–	Olaszország	HUF/kiszere- lés	280	280	290	104	104
Jégsaláta	–	–	Spanyolország	HUF/db	260	240	280	108	117
Fejes káposzta	Fehér	–	Hollandia	HUF/kg	–	278	340	–	123
	Vörös	–	Hollandia	HUF/kg	–	–	350	–	–
Kelkáposzta	–	–	Olaszország	HUF/kg	284	430	380	134	88
Bimbóskel	–	–	Lengyelország	HUF/kg	–	600	600	–	100
Karalábé	–	–	Olaszország	HUF/db	143	124	120	84	97
Karfiol	–	16 cm+	Olaszország	HUF/kg	356	358	350	98	98
Brokkoli	–	–	Olaszország	HUF/kg	506	795	1050	208	132
Lencse	–	–	Kanada	HUF/kg	475	420	420	88	100
Vöröshagyma	Barna héjú	40–70 mm	Hollandia	HUF/kg	–	240	250	–	104
	Lila héjú	40–70 mm	Hollandia	HUF/kg	164	258	280	171	109
Fokhagyma	–	45 mm+	Spanyolország	HUF/kg	860	800	760	88	95
Alma	Granny Smith	65 mm+	Olaszország	HUF/db	175	174	180	103	103
	Starking	65 mm+	Olaszország	HUF/db	165	182	180	109	99
	Pink Lady	65 mm+	Olaszország	HUF/db	225	200	200	89	100
	Nem jelölt	–	Lengyelország	HUF/kg	–	186	190	–	102
Körte	Bosc kobak (Alexander)	60–70 mm	Olaszország	HUF/kg	496	540	580	117	107
	Fétel apát	65–80 mm	Olaszország	HUF/kg	580	628	620	107	99
	Vilmos	60–75 mm	Argentína	HUF/kg	576	592	640	111	108

Faj	Fajta/ Típus	Méret	Származási hely	Mérték- egység	2018. 16. hét	2019. 15. hét	2019. 16. hét	2019. 16. hét/ 2018. 16. hét (százalék)	2019. 16. hét/ 2019. 15. hét (százalék)
Körte	Vilmos	60–75 mm	Dél-afrikai Köztársaság	HUF/kg	500	587	580	116	99
			Olaszország	HUF/kg	550	–	600	109	–
Szilva	Japán típusú	28–35 mm	Dél-afrikai Köztársaság	HUF/kg	–	1000	1000	–	100
Nektarin	Fehér húsú	–	Chile	HUF/kg	–	–	1000	–	–
Szamóca	–	–	Görögország	HUF/kg	760	500	647	85	129
Mandula (tisztított)	–	–	USA	HUF/kg	3200	3200	3200	100	100
Mogyoró (tisztított)	–	–	Törökország	HUF/kg	3000	2500	2500	83	100
Földimo- gyoró	–	–	Kína	HUF/kg	800	800	800	100	100
Csemege- szőlő	Fehér	–	Chile	HUF/kg	–	–	1200	–	–
			Dél-afrikai Köztársaság	HUF/kg	1116	1000	1150	103	115
	Piros	–	Dél-afrikai Köztársaság	HUF/kg	–	992	1000	–	101
Citrom	–	53–65 mm	Spanyolország	HUF/kg	424	460	420	99	91
Zöldcitrom	–	–	Mexikó	HUF/kg	792	888	880	111	99
				HUF/db	–	105	105	–	100
Mandarin	–	54–69 mm	Spanyolország	HUF/kg	468	466	480	103	103
Narancs	Navelina	67–80 mm	Spanyolország	HUF/kg	410	432	420	102	97
	Nem jelölt	–	Görögország	HUF/kg	–	264	273	–	104
Grapefruit	–	–	Spanyolország	HUF/kg	388	480	440	113	92
Kivi	–	–	Görögország	HUF/kg	483	460	460	95	100
			Olaszország	HUF/kg	–	452	465	–	103
Banán	–	–	Ecuador	HUF/kg	414	400	400	97	100
			Kolumbia	HUF/kg	404	396	390	97	98
Ananász	–	–	Costa Rica	HUF/db	–	450	450	–	100
Mák	–	–	Cseh köztársaság	HUF/kg	680	1500	1500	221	100

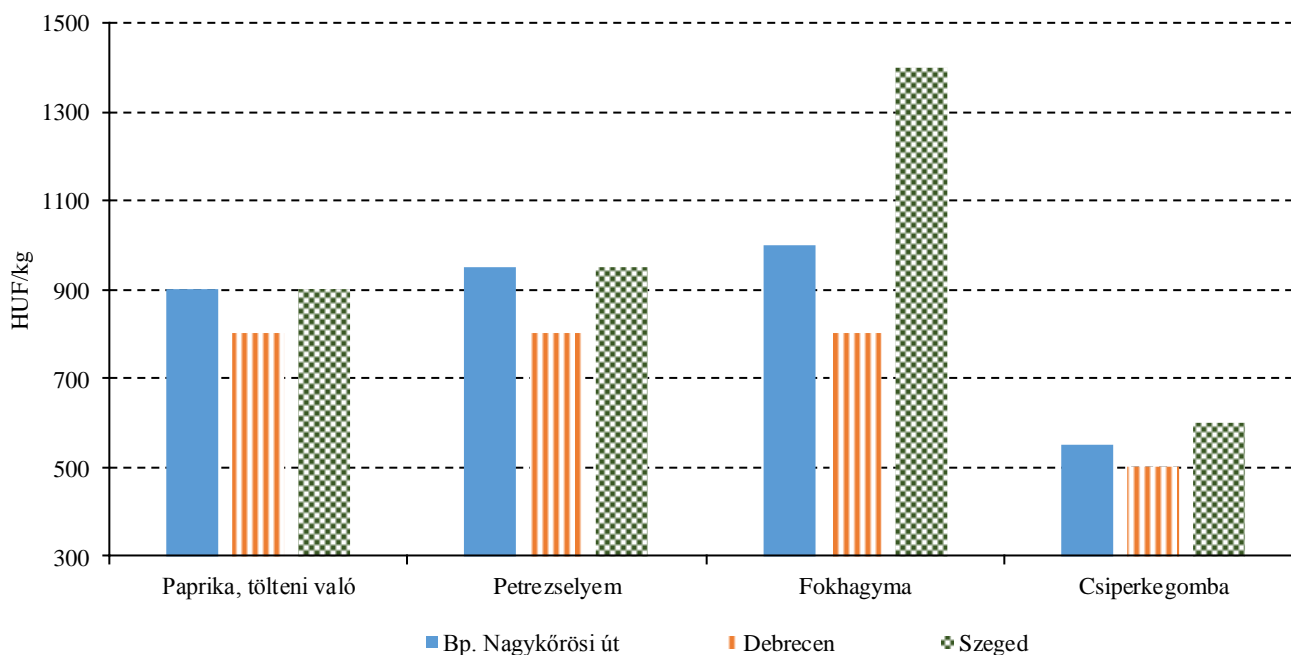
Megjegyzés: A teljes adatbázis megtekinthető a www.aki.gov.hu oldalon.
Forrás: AKI PÁIR

5. ábra: A kígyóborka és a káposztafélék leggyakoribb ára a nagybani piacokon (2019. 16. hét)



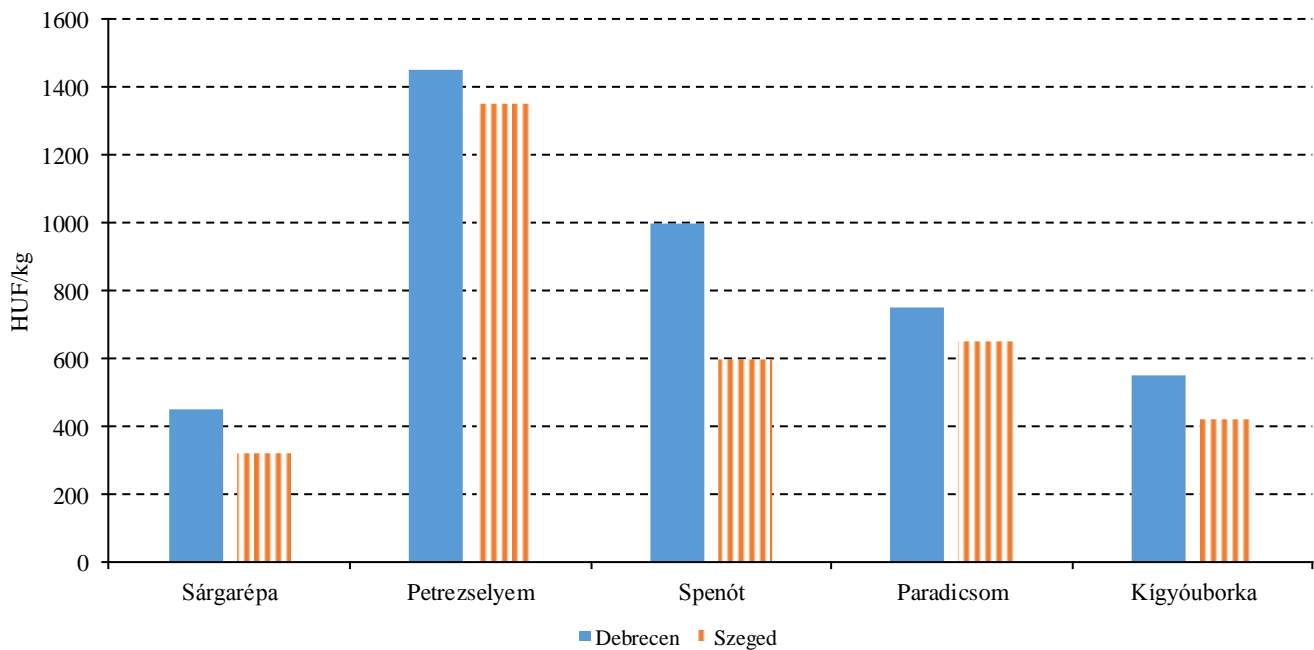
Forrás: AKI PÁIR

6. ábra: A tölteni való édes paprika, a petrezselyem, a fokhagyma és a csiperkegomba leggyakoribb ára a nagybani piacokon (2019. 16. hét)



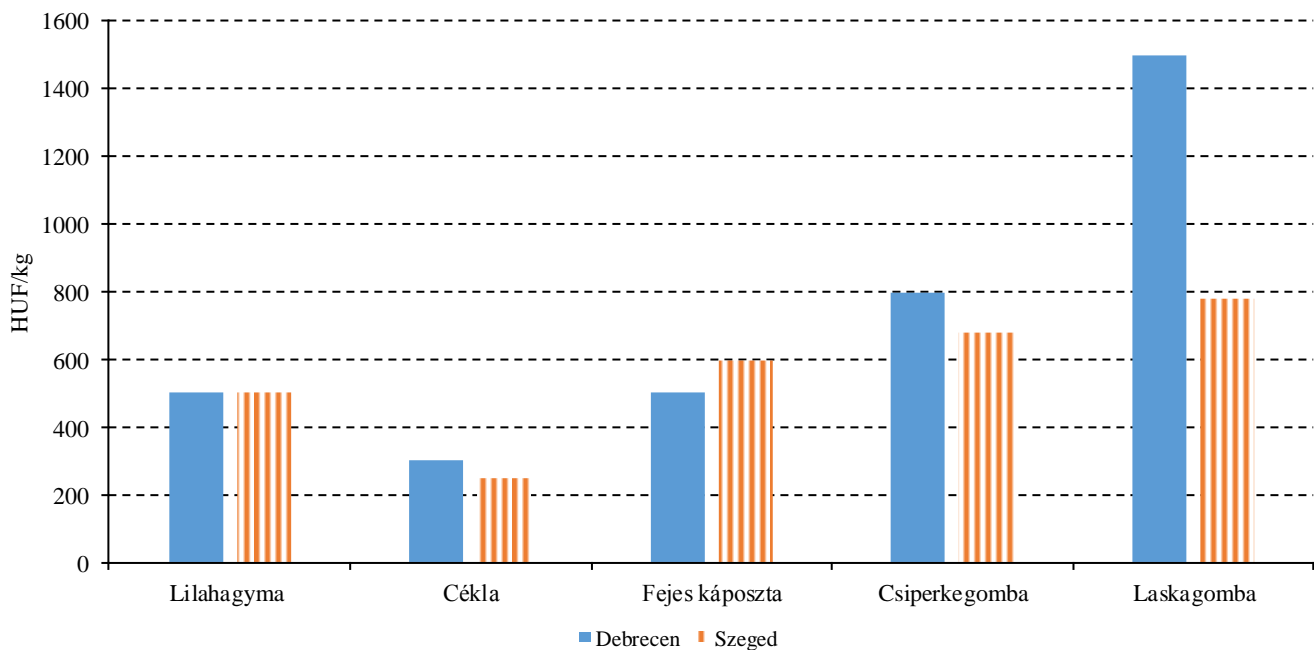
Forrás: AKI PÁIR

7. ábra: A sárgarépa, a petrezselyem, a spenót, a paradicsom és a kígyóborka leggyakoribb ára a vidéki fogyasztói piacokon (2019. 16. hét)



Forrás: AKI PÁIR

8. ábra: A lilahagyma, a cékla, a fejes káposzta, a csiperkegomba és a laskagomba leggyakoribb ára a vidéki fogyasztói piacokon (2019. 16. hét)



Forrás: AKI PÁIR

3. táblázat: **A gyümölcsfélék (déli gyümölccsel, dinnyefélék nélkül) külkereskedelmi forgalma Magyarországon**

	Export mennyisége			Import mennyisége		
	2018. január	2019. január	2019. január/ 2018. január	2018. január	2019. január	2019. január/ 2018. január
	tonna	tonna	százalék	tonna	tonna	százalék
Gyümölcs	6 908,6	7 138,1	103,3	24 312,4	25 300,2	104,1
Ebből:						
Dió héjastól	29,1	0,0	0,0	3,8	1,8	46,9
Dió héj nélkül	61,1	46,3	75,7	27,5	49,6	180,2
Alma ipari célú	245,8	3,3	1,3	473,7	1,5	0,3
Alma étkezési célú	1 699,9	764,0	44,9	765,3	416,8	54,5

	Export értéke			Import értéke		
	2018. január	2019. január	2019. január/ 2018. január	2018. január	2019. január	2019. január/ 2018. január
	millió HUF	millió HUF	százalék	millió HUF	millió HUF	százalék
Gyümölcs	1 956,5	2 270,4	116,0	7 202,2	7 689,3	106,8
Ebből:						
Dió héjastól	20,2	0,0	0,0	0,8	0,6	80,3
Dió héj nélkül	127,6	66,3	51,9	52,0	71,3	137,0
Alma ipari célú	24,6	0,8	3,4	142,9	1,0	0,7
Alma étkezési célú	245,0	107,0	43,7	167,5	95,1	56,8

Forrás: KSH

4. táblázat: A zöldségfélék (dinnyefélékkel) külkereskedelmi forgalma Magyarországon

	Export mennyisége			Import mennyisége		
	2018. január	2019. január	2019. január/ 2018. január	2018. január	2019. január	2019. január/ 2018. január
	tonna	tonna	százalék	tonna	tonna	százalék
Zöldség	17 533,7	14 702,9	83,9	29 797,1	29 042,3	97,5
Ebből: Paradicsom	53,8	232,2	431,3	2 836,7	2 655,7	93,6
Vöröshagyma	285,1	33,9	11,9	1 372,7	1 329,6	96,9
Fokhagyma	26,4	37,8	143,2	125,5	105,7	84,2
Fejes és vöröskáposzta	15,8	32,2	203,6	132,9	502,7	378,4
Édes paprika	39,8	17,2	43,3	1 072,3	1 022,1	95,3

	Export értéke			Import értéke		
	2018. január	2019. január	2019. január/ 2018. január	2018. január	2019. január	2019. január/ 2018. január
	millió HUF	millió HUF	százalék	millió HUF	millió HUF	százalék
Zöldség	5 785,5	5 354,3	92,5	7 978,6	8 867,0	111,1
Ebből: Paradicsom	22,1	107,6	486,8	1 331,2	1 298,0	97,5
Vöröshagyma	48,9	12,7	25,9	118,1	266,7	225,8
Fokhagyma	23,5	23,6	100,7	78,2	64,8	82,8
Fejes és vöröskáposzta	3,0	6,3	211,4	9,7	56,6	581,6
Édes paprika	21,8	9,0	41,0	491,3	496,0	101,0

Forrás: KSH

Nemzetközi piaci információk

5. táblázat: A zöldségfélék és a gyümölcsök ára a poznani, a hamburgi, a berlini és a müncheni nagybani piacokon

												HUF/kg	
Termék	Származás	Poznan		Származás	Hamburg		Származás	Berlin		Származás	München		
		Min.	Max.		Min.	Max.		Min.	Max.		Min.	Max.	
		2019. 4. 15.			2019. 4. 15.			2019. 4. 15.			2019. 4. 15.		
Burgonya	belföld	100	120	belföld	141	160	belföld	154	167	belföld	148	160	
Cukkini	külpia	375	450	Spanyolország	385	449	Spanyolország	385	449	Spanyolország	321	433	
Csiperke-gomba	belföld	375	450	Lengyelország	609	882	Lengyelország	609	802	Lengyelország	577	770	
Fejes káposzta	belföld	240	262	belföld	241	321	belföld	241	282	belföld	224	257	
Lilahagyma	belföld	225	255	Hollandia	241	321	Hollandia	257	321	Hollandia	321	385	
Padlizsán	külpia	450	525	Spanyolország	257	321	Spanyolország	289	353	Spanyolország	289	369	
Paprika	külpia	600	675	Hollandia	577	706	Hollandia	545	641	Hollandia	609	673	
Paradicsom	belpia	500	625	Spanyolország	374	428	Spanyolország	374	428	Spanyolország	374	454	
Alma (Golden)	belföld	100	175	Olaszország	289	353	Olaszország	289	353	Olaszország	289	353	
Körte	belföld	262	300	D-afrikai Közt.	334	385	D-afrikai Közt.	359	410	D-afrikai Közt.	359	385	

Megjegyzés: Átszámítva az MNB hivatalos középárfolyamán.

Forrás: www.wgro.com.pl, www.ami-informiert.de

6. táblázat: A fokhagyma, a cukkini és a gomba nettó, havi termelői átlagára az Európai Unió néhány tagországában

										EUR/100 kg	
	Fokhagyma			Változás (százalék)	Cukkini			Változás (százalék)	Gomba		Változás (százalék)
	2018. március	2019. március			2018. március	2019. március			2018. március	2019. március	
	Görögország	180	207		115,0	108	72		66,7	–	
Spanyolország	180	180	100,0	57	37	64,9	214	209	97,7		
Olaszország	90	317	352,2	136	126	92,6	–	–	–		
Hollandia	–	–	–	126	147	116,7	168	181	107,7		
Magyarország	246	277	112,6	–	–	–	115	145	121,6		

Forrás: Európai Bizottság

7. táblázat: A zöldségfélék és a gyümölcsök nettó ára a bécsi nagybani piacon (2019. 16. hét)

Faj	Származási hely	2019. 16. hét	
		Minimum	Maximum
Burgonya	Ausztria	0,6	1,3
	Egyiptom	0,9	1,0
	Marokkó	0,6	0,6
	Olaszország	0,7	1,5
Paprika	Ausztria	2,9	4,4
	Belgium	2,1	2,8
	Görögország	2,7	2,7
	Hollandia	1,8	2,2
	Marokkó	2,9	2,9
	Spanyolország	2,1	4,0
	Törökország	1,3	3,8
Paradicsom	Ausztria	1,1	2,0
	Belgium	1,7	2,8
	Hollandia	1,5	1,6
	Marokkó	0,9	1,1
	Olaszország	1,0	1,5
	Spanyolország	1,4	1,4
Csiperkegomba	Magyarország	1,7	2,5
	Lengyelország	1,9	2,2
Szamóca	Magyarország	6,5	6,5
	Belgium	5,5	9,0
	Görögország	2,0	2,2
	Olaszország	2,0	3,5
	Spanyolország	2,0	2,4
Nektarin	Spanyolország	4,5	5,9
Őszibarack	Spanyolország	4,5	5,5
Csemeszőlő	Chile	2,5	3,0
	Dél-afrikai Köztársaság	2,0	3,0

Forrás: www.wien.gv.at

Borpiaci jelentés

8. táblázat: **A földrajzi jelzés nélküli és az oltalom alatt álló földrajzi jelzéssel ellátott BELFÖLDÖN értékesített borok mennyisége és feldolgozó értékesítési ára**

Megnevezés		Mértékegység	2019. január	2019. február	2019. március
Fehér	Oltalom alatt álló földrajzi jelzéssel ellátott	mennyiség (hl)	45 881	23 571	30 497
		átlagár (HUF/hl)	15 848	19 771	18 276
Vörös és rozé	Földrajzi jelzés nélküli	mennyiség (hl)	524	486	498
		átlagár (HUF/hl)	21 404	21 899	21 343
	Oltalom alatt álló földrajzi jelzéssel ellátott	mennyiség (hl)	24 118	19 708	27 167
		átlagár (HUF/hl)	26 143	26 147	23 953
Vörös és rozé összesen	mennyiség (hl)	24 642	20 193	27 665	
	átlagár (HUF/hl)	26 042	26 045	23 906	
Oltalom alatt álló földrajzi jelzéssel ellátott bor összesen		mennyiség (hl)	69 999	43 279	57 663
		átlagár (HUF/hl)	19 395	22 675	20 950
Földrajzi jelzés nélküli bor és oltalom alatt álló földrajzi jelzéssel ellátott bor összesen		mennyiség (hl)	70 665	54 017	58 190
		átlagár (HUF/hl)	19 402	20 116	20 958

Megjegyzés: Belföldön termelt borok. 2019 januárjában a fehér OFJ-borok nagyobb része tartályos kiszerezésű volt.

Forrás: AKI PÁIR

9. táblázat: **A földrajzi jelzés nélküli és az oltalom alatt álló földrajzi jelzéssel ellátott KÜLFÖLDÖN értékesített borok mennyisége és ára**

Megnevezés		Mértékegység	2019. január	2019. február	2019. március
Fehér	Földrajzi jelzés nélküli	mennyiség (hl)
		átlagár (HUF/hl)
	Oltalom alatt álló földrajzi jelzéssel ellátott	mennyiség (hl)	16 416	15 314	24 742
		átlagár (HUF/hl)	24 787	21 508	21 192
Fehér összesen	mennyiség (hl)	
	átlagár (HUF/hl)	
Vörös és rozé	Oltalom alatt álló földrajzi jelzéssel ellátott	mennyiség (hl)	5 971	3 566	5 183
		átlagár (HUF/hl)	23 370	23 857	23 617
Oltalom alatt álló földrajzi jelzéssel ellátott bor összesen		mennyiség (hl)	6 768	18 880	29 924
		átlagár (HUF/hl)	24 447	21 951	21 612
Földrajzi jelzés nélküli bor és oltalom alatt álló földrajzi jelzéssel ellátott bor összesen		mennyiség (hl)	25 620	22 078	33 360
		átlagár (HUF/hl)	25 502	23 455	22 269

...=Adatvédelmi korlátok miatt nem közölhető adat.

Megjegyzés: Belföldön termelt borok.

Forrás: AKI PÁIR

10. táblázat: Az oltalom alatt álló eredetmegjelöléssel ellátott BELFÖLDÖN értékesített borok mennyisége és feldolgoói értékesítési ára

Megnevezés	Bortípus	Mértékegység	2019. január	2019. február	2019. március
Tokaji OEM	fehér	mennyiség (hl)	1 313	1 335	2 303
		átlagár (HUF/hl)	162 322	69 869	63 390
Egri OEM	fehér	mennyiség (hl)	906	600	817
		átlagár (HUF/hl)	39 706	44 971	43 805
	vörös és rozé	mennyiség (hl)	3 108	2 227	4 260
		átlagár (HUF/hl)	41 050	43 903	43 315
Mátrai OEM	fehér	mennyiség (hl)
		átlagár (HUF/hl)
	vörös és rozé	mennyiség (hl)
		átlagár (HUF/hl)
Villányi OEM	fehér	mennyiség (hl)
		átlagár (HUF/hl)
	vörös és rozé	mennyiség (hl)	1 158	1 531	2 087
		átlagár (HUF/hl)	69 590	61 905	65 060
Balatonboglári OEM	fehér	mennyiség (hl)
		átlagár (HUF/hl)
	vörös és rozé	mennyiség (hl)
		átlagár (HUF/hl)
Kunsági OEM	fehér	mennyiség (hl)
		átlagár (HUF/hl)
	vörös és rozé	mennyiség (hl)	185
		átlagár (HUF/hl)	61 463
Egyéb OEM	fehér	mennyiség (hl)	1 362	1 415	1 654
		átlagár (HUF/hl)	54 234	54 757	50 669
	vörös és rozé	mennyiség (hl)	35	321	318
		átlagár (HUF/hl)	51 546	47 814	54 126

...=Adatvédelmi korlátok miatt nem közölhető adat.

Megjegyzés: Belföldön termelt borok.

Forrás: AKI PÁIR

11. táblázat: Az oltalom alatt álló eredetmegjelöléssel ellátott KÜLFÖLDÖN értékesített borok mennyisége és ára

Megnevezés	Bortípus	Mértékegység	2019. január	2019. február	2019. március
Tokaji OEM	fehér	mennyiség (hl)	2 319	3 860	1 962
		átlagár (HUF/hl)	70 830	54 040	59 263
Egri OEM	fehér	mennyiség (hl)	...	252	...
		átlagár (HUF/hl)	...	62 000	...
	vörös és rozé	mennyiség (hl)	1 206	1 731	787
		átlagár (HUF/hl)	41 125	47 133	48 801
Mátrai OEM	fehér	mennyiség (hl)
		átlagár (HUF/hl)
	vörös és rozé	mennyiség (hl)
		átlagár (HUF/hl)
Villányi OEM	fehér	mennyiség (hl)
		átlagár (HUF/hl)
	vörös és rozé	mennyiség (hl)
		átlagár (HUF/hl)
Balatonboglári OEM	fehér	mennyiség (hl)
		átlagár (HUF/hl)
	vörös és rozé	mennyiség (hl)
		átlagár (HUF/hl)
Kunsági OEM	fehér	mennyiség (hl)
		átlagár (HUF/hl)
	vörös és rozé	mennyiség (hl)
		átlagár (HUF/hl)
Egyéb OEM	fehér	mennyiség (hl)	5 094	6 286	4 800
		átlagár (HUF/hl)	18 095	17 404	16 511
	vörös és rozé	mennyiség (hl)	3 339	782	2 178
		átlagár (HUF/hl)	21 069	34 729	20 602

...=Adatvédelmi korlátok miatt nem közölhető adat.

Megjegyzés: Belföldön termelt borok.

Forrás: AKI PÁIR

12. táblázat: Magyarország bor-külkereskedelme mennyiségben kifejezve

		Export mennyisége			Import mennyisége		
		2017. I–XII.	2018. I–XII.	Változás	2017. I–XII.	2018. I–XII.	Változás
		ezer hl	ezer hl	százalék	ezer hl	ezer hl	százalék
Palackos	Fehér	183,16	233,28	127,36	13,34	21,40	160,46
	Vörös és rozé	76,67	100,04	130,48	28,38	27,13	95,60
	Összesen	259,83	333,32	128,28	41,72	48,53	116,33
Lédig	Fehér	313,86	525,85	167,54	3,14	0,37	11,78
	Vörös és rozé	44,63	68,55	153,59	108,15	6,67	6,16
	Összesen	358,49	594,40	165,81	111,29	7,04	6,32
Palackos és lédig kiszerelés összesen		618,33	927,72	150,04	153,01	55,57	36,32

Forrás: KSH

13. táblázat: Magyarország bor-külkereskedelme értékben kifejezve

		Export értéke			Import értéke		
		2017. I–XII.	2018. I–XII.	Változás	2017. I–XII.	2018. I–XII.	Változás
		milliárd HUF	milliárd HUF	százalék	milliárd HUF	milliárd HUF	százalék
Palackos	Fehér	10,33	12,35	119,49	0,72	0,96	133,56
	Vörös és rozé	3,67	4,73	128,90	1,86	1,96	104,97
	Összesen	14,01	17,08	121,96	2,58	2,91	112,90
Lédig	Fehér	5,77	9,28	160,83	0,05	0,03	67,18
	Vörös és rozé	0,90	1,32	146,11	1,35	0,12	8,94
	Összesen	6,67	10,60	158,84	1,40	0,15	10,99
Palackos és lédig kiszerelés összesen		20,68	27,69	133,86	3,98	3,07	77,06

Forrás: KSH

14. táblázat: Magyarország pezsgő-külkereskedelme

	2017. I–XII.		2018. I–XII.		2018. I–XII. /2017. I–XII.	
	Mennyiség	Érték	Mennyiség	Érték	Mennyiség	Érték
	ezer hl	milliárd HUF	ezer hl	milliárd HUF	százalék	százalék
Import	31,52	2,51	28,50	2,70	90,40	107,84
Export	110,69	3,43	82,67	3,09	74,69	90,20

Forrás: KSH

