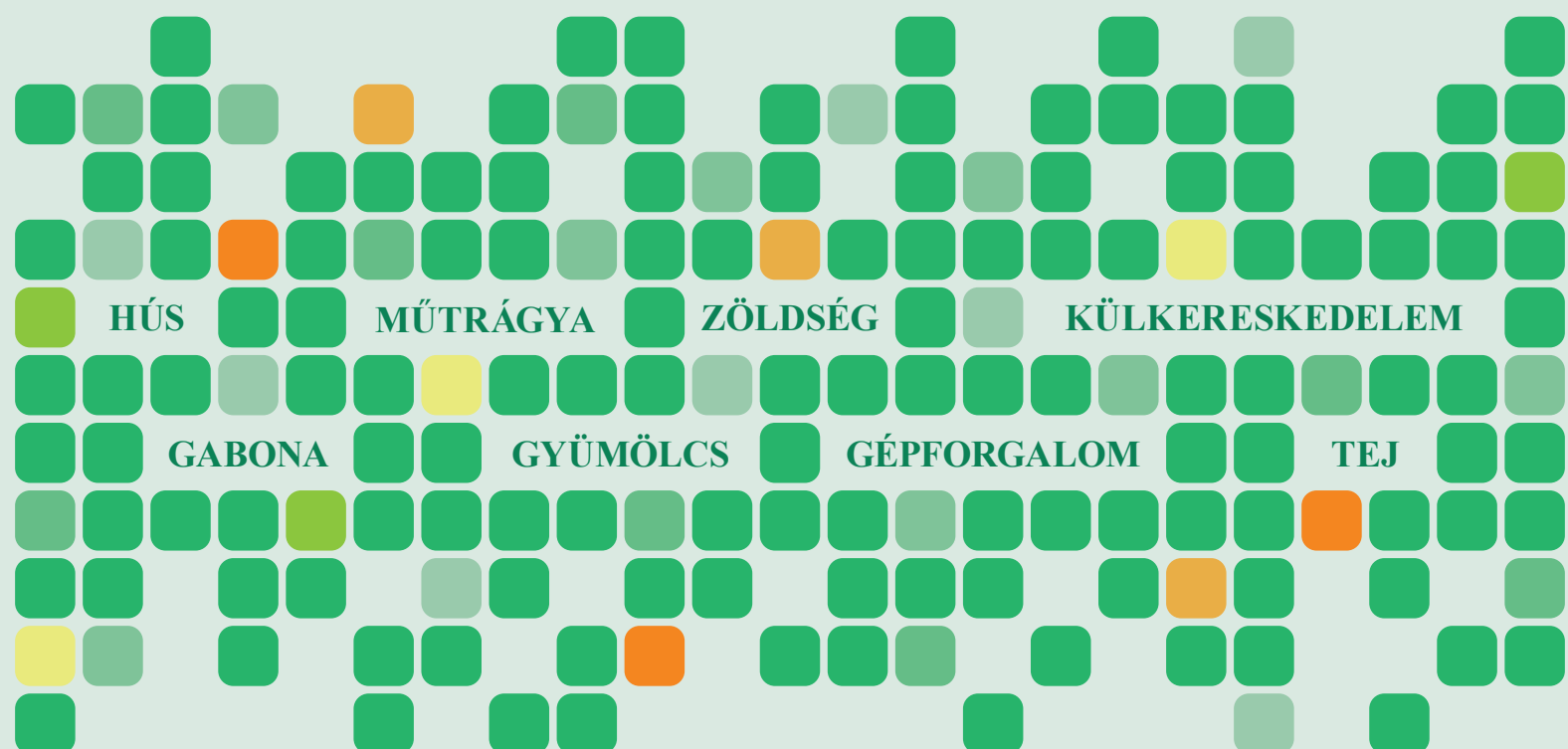


2019. ÁPRILIS

AGRÁRPIACI INFORMÁCIÓK

Az Agrárgazdasági Kutató Intézet havonta megjelenő kiadványa



Agrárpiaci Információk 2019. április

Szerkesztette

Stummer Ildikó

Bábáné Demeter Edit

Kiadó

Agrárgazdasági Kutató Intézet

H-1093 Budapest, Zsil utca 3–5.

Telefon: (+36 1) 476-6093

Fax: (+36 1) 217-8111

e-mail: aki@aki.gov.hu

Internetes elérhetőségek

Agrárgazdasági Kutató Intézet

<https://www.aki.gov.hu>

Piaci Árinformációs Rendszer (PÁIR)

<https://pair.aki.gov.hu>

Agrárstatisztikai Információs Rendszer (ASIR)

<https://asir.aki.gov.hu>

Tartalomjegyzék

| | |
|----------------------------|----|
| Gabona és olajnövény | 3 |
| Hús | 5 |
| Tej..... | 7 |
| Zöldség és Gyümölcs..... | 8 |
| Külkereskedelem..... | 9 |
| Inputok | 11 |

Minden jog fenntartva. A kiadvány bármely részének sokszorosítása, adatainak bármilyen formában (nyomtatott vagy elektronikus) történő tárolása vagy továbbítása, illetőleg bármilyen elven működő adatbázis kezelő segítségével történő felhasználása csak a kiadó előzetes írásbeli engedélyével történhet.



Nemzeti Fejlesztési Ügynökség

www.ujszecsenyiterv.gov.hu

06 40 638 638



A projekt az Európai Unió támogatásával, az Európai Regionális Fejlesztési Alap társfinanszírozásával valósul meg.

A Nemzetközi Gabonatanács (IGC) legfrissebb előrejelzése szerint 759 millió tonna **búzát** takaríthatnak be a világon a 2019/2020. gazdasági évben. A globális felhasználás 752 millió tonna lehet. A franciaországi *Tallage* piacelemző vállalat szakértői szerint az Európai Unióban durumbúzával együtt 154 millió tonna lehet az idei búzatermés. Magyarországon az Agrárminisztérium (AM) adatai szerint 962 ezer hektáron került a földre őszebúza-vetőmag, amelynek alig 1 százalékan pusztult ki a növényzet, azonban a száraz időjárás miatt az állományok 26 százaléka volt jó és 41 százaléka közepes állapotban április elején. A chicagói árutőzsdén (CME/CBOT) a búza legközelebbi lejáratra szóló jegyzése 170 dollár (USD)/tonna közelében hullámozott április első felében. A párizsi árutőzsdén (Euronext/MATIF) a termény 2019. májusi tőzsdei elszámolóára 187–190 euró/tonna között mozgott ugyanekkor. Az AKI PÁIR adatai szerint az étkezési búza a magyarországi fizikai piacon az egy hónappal korábbinál 3 százalékkal alacsonyabb, 59,8 ezer forint/tonna áfa és szállítási költség nélküli termelői áron cserélt gazdát 2019 márciusában. Ez az árszint 23 százalékkal múlta felül 2018 azonos időszakának átlagárát. A takarmánybúza termelői ára 56,8 ezer forint/tonna volt márciusban, a február 1 százalékkal múlta alul, míg az egy évvel korábbit 20 százalékkal haladta meg.

Az IGC márciusi prognózisában 1124 millió tonnára jelzi a **kukorica** 2019/2020. gazdasági évben várható globális termelését. A chicagói árutőzsdén 142–144 dollár/tonna között ingadozott a kukorica jegyzése a legközelebbi lejáratra vonatkozóan április első két hetében. A párizsi árutőzsdén 167–171 euró/tonna között jegyezték a terményt a legközelebbi lejáratra vonatkozóan ugyanekkor. Az AKI PÁIR adatai szerint az egy hónappal és az egy évvel korábbinál 1–1 százalékkal alacsonyabb, 45 ezer forint/tonna áfa és szállítási költség nélküli termelői áron forgott a takarmánykukorica 2019 márciusában.

Az *Oil World* piacelemző vállalat márciusi előrejelzésében 356 millió tonna szójababtermésre számít a világon a 2018/2019. gazdasági évben. A globális felhasználás (sajtolás és egyéb célú) 345 millió tonna lehet. A chicagói árutőzsdén a **szójabab** jegyzése 329–333 dollár/tonna, a szójadaráé 339–344 dollár/tonna tartományban hullámozott április első felében. Magyarországon az AKI PÁIR adatai szerint a szójabab (51–53% ProFat) áfa és szállítási költség nélküli termelői ára a februárinál 2 százalékkal alacsonyabb, 104,7 ezer forint/tonna volt márciusban. A feldolgozók az egy hónappal korábbival közel megegyező, 130,4 ezer forint/tonna áfa és szállítási költség nélküli átlagáron értékesítették a full-fat szóját (33 százalék fehérje-, 12 százalék olaj- és legfeljebb 12 százalék víztartalmú) ugyanekkor. A kereskedők 2019 harmadik hónapjában tonnánként 98,4 ezer forint (FCA Koper) körüli importáron kötöttek szerződést a 2019. március–május között jórészt Brazíliából és Argentínából érkező GM-szójadarára.

Az *Oil World* legfrissebb prognózisa szerint a **repcemag** és a canola globális termelése 3 százalékkal elmaradna az egy évvel korábbitól a 2018/2019. gazdasági évben, 64,7 millió tonna lehet. A párizsi árutőzsdén 360–363 euró/tonna tartományban jegyezték az olajmagot (2019. májusi lejárat) április 1–15. között. Az AKI PÁIR adatai szerint a magyarországi fizikai piacon a repcemag az egy hónappal korábbinál 3 százalékkal alacsonyabb, az egy évvel korábbival közel azonos, 110,4 ezer forint/tonna termelői áron volt elérhető márciusban.

Az *Oil World* márciusi tájékoztatása szerint 52,6 millió tonna lehet a 2018/2019. gazdasági évi globális **napraforgómag**-termés. Magyarországon az AKI PÁIR adatai szerint a napraforgómag az egy évvel korábbinál 1 százalékkal alacsonyabb, az egy hónappal korábbinál 4 százalékkal magasabb, 92,5 ezer forint/tonna áron cserélt gazdát 2019 márciusában.

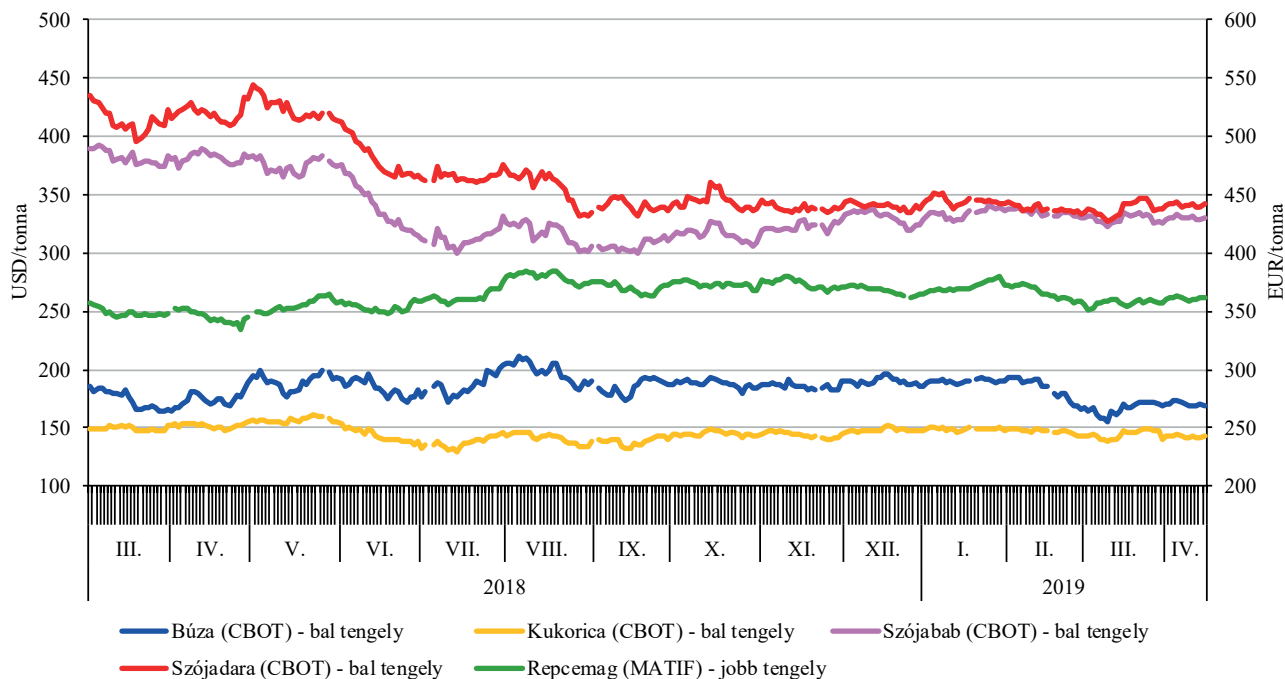
A gabonafélék és az olajnövények termelői ára Magyarországon

HUF/tonna

| Megnevezés | 2018. március | 2019. február | 2019. március | 2019. március/ 2018. március (százalék) | 2019. március/ 2019. február (százalék) |
|-------------------|---------------|---------------|---------------|---|---|
| Étkezési búza | 48 841 | 61 473 | 59 805 | 122,5 | 97,3 |
| Takarmánybúza | 47 293 | 57 509 | 56 759 | 120,0 | 98,7 |
| Takarmánykukorica | 45 272 | 45 698 | 45 010 | 99,4 | 98,5 |
| Napraforgómag | 93 445 | 88 545 | 92 458 | 98,9 | 104,4 |
| Repcemag | 110 756 | 114 252 | 110 414 | 99,7 | 96,6 |

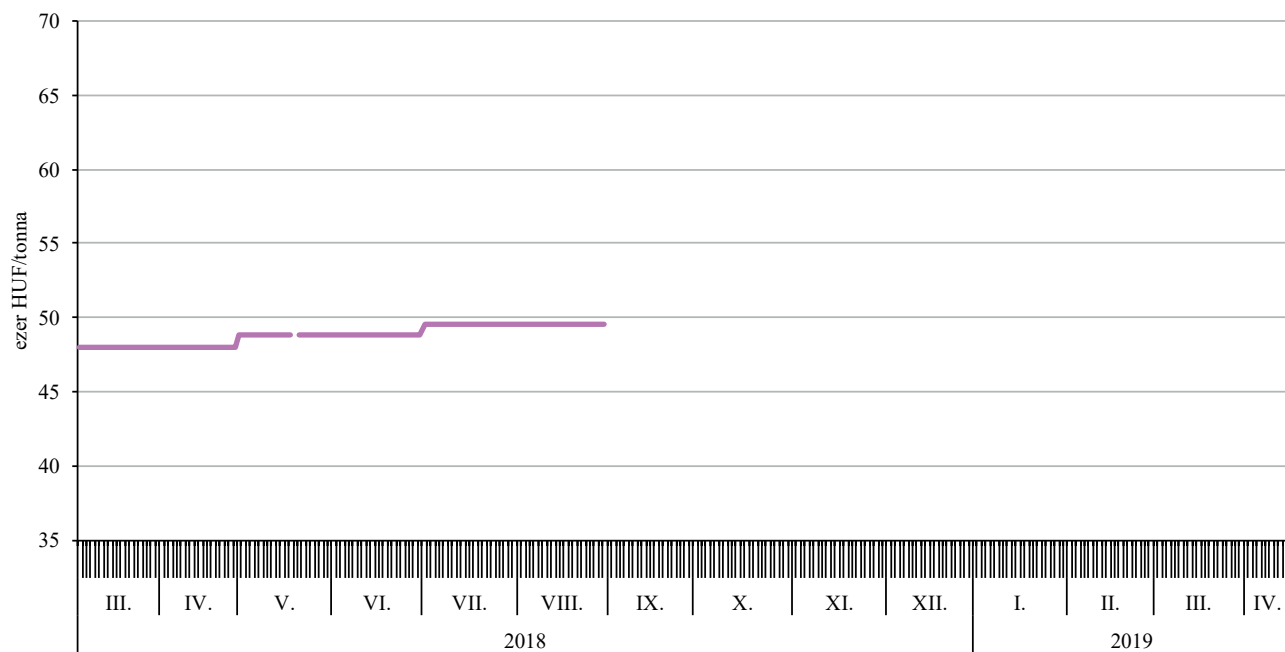
Forrás: AKI PÁIR

A főbb termények legközelebbi határidőre szóló jegyzései a chicagói és a párizsi árutőzsdén (2018–2019)



Forrás: CME Group, Euronext

A takarmánykukorica legközelebbi határidőre szóló jegyzései a Budapesti Értéktőzsdén (2018–2019)



Forrás: BÉT

Az Európai Unióban az „E” kereskedelmi osztályba tartozó **sertés** vágóhídi belépési ára 1,43 euró/kilogramm hasított hideg súly volt 2019 márciusában, 2,8 százalékkal csökkent az egy évvel korábbi átlagárhoz viszonyítva.

A németországi szerződéses ár és a *Tönnies* felvásárlási ára 1,7 euró/kilogramm hasított súly volt 2019 15. hetében, a *West Fleisch* 1,68, a *Vion* 1,77, a *Danish Crown* 1,38, a *Tican* pedig 1,39 euró/kilogramm hasított súly áron vásárolta a sertéseket. Az uniós sertéspiac szempontjából meghatározó vállalatok és vágóhidak átlagosan 19 százalékkal növelték áraikat 2019 15. hetében az előző év azonos hetének átlagárhoz képest. Németországban a szerződéses ár 2 százalékkal emelkedett 2019 16. hetében az egy héttel korábbihoz képest, így a sertéseket 1,73 euró/kilogramm hasított súly áron vásárolták fel.

Az Európai Bizottság adatai szerint az Európai Unió közel 8 százalékkal több sertéshúst (357 ezer tonna) értékesített a nemzetközi piacon 2019 januárjában, mint egy évvel korábban. A közösség sertéshúsimportja (33,9 ezer tonna) 16 százalékkal csökkent a vizsgált időszakban.

A *KSH* adatai alapján Magyarország élősertés-kivitele 9 százalékkal, élősertés-behozatala 19 százalékkal csökkent 2019 első hónapjában az előző év azonos hónapjához képest. A nemzetközi piacon értékesített sertéshús mennyisége 27 százalékkal csökkent, ugyanakkor a sertéshúsimport 1 százalékkal nőtt a megfigyelt időszakban.

Az *AKI PÁIR* adatai szerint a vágósertés termelői ára 437 forint/kilogramm hasított meleg súly volt 2019 márciusában, 7 százalékkal csökkent egy év alatt.

Az Európai Bizottság adatai szerint az egész **csirke** uniós átlagára 185 euró/100 kilogramm volt 2019 márciusában, nem változott számottevően az előző év azonos hónapjának átlagárhoz képest.

Az Európai Bizottság adatai szerint az unió baromfihúsexportja 24 százalékkal 160 ezer tonnára, baromfihúsimportja pedig 15 százalékkal 80 ezer tonnára emelkedett 2019 januárjában a 2018. januárihoz képest. A *KSH* adatai szerint Magyarország baromfihúsexportja 56 százalékkal, baromfihúsimportja pedig 8 százalékkal nőtt ugyanekkor.

Az *AKI PÁIR* adatai szerint Magyarországon a vágócsirke élősúlyos termelői ára 258 forint/kilogramm volt 2019 márciusában, 4 százalékkal emelkedett az előző év azonos hónapjának átlagárhoz viszonyítva.

Az Európai Bizottság adatai szerint a közösségben az **étkezési tojás** átlagára 127 euró/100 kilogramm volt 2019 márciusában, 15 százalékkal csökkent egy év alatt. Magyarországon az étkezési tojás (M+L) csomagolóhelyi értékesítési ára 24,16 forint/darab volt 2019 márciusában, 15 százalékkal múlta alul a 2018. márciusi átlagárát.

Az EU-ban a **fiatal bika** „R3” kereskedelmi osztály vágóhídi belépési ára 3,68 euró/kilogramm hasított hideg súly volt 2019 márciusában, 5 százalékkal csökkent az egy évvel korábbihoz képest. A tehén „O3” ára 6 százalékkal, az üsző „R3” ára 3 százalékkal mérséklődött ugyanekkor.

A *KSH* adatai szerint Magyarország élőmarha-exportja 6 százalékkal, élőmarha-importja 67 százalékkal nőtt 2019 januárjában a 2018. januárihoz képest. A marhahúskivitel 15 százalékkal csökkent, míg a marhahúsimport 21 százalékkal emelkedett a megfigyelt időszakban.

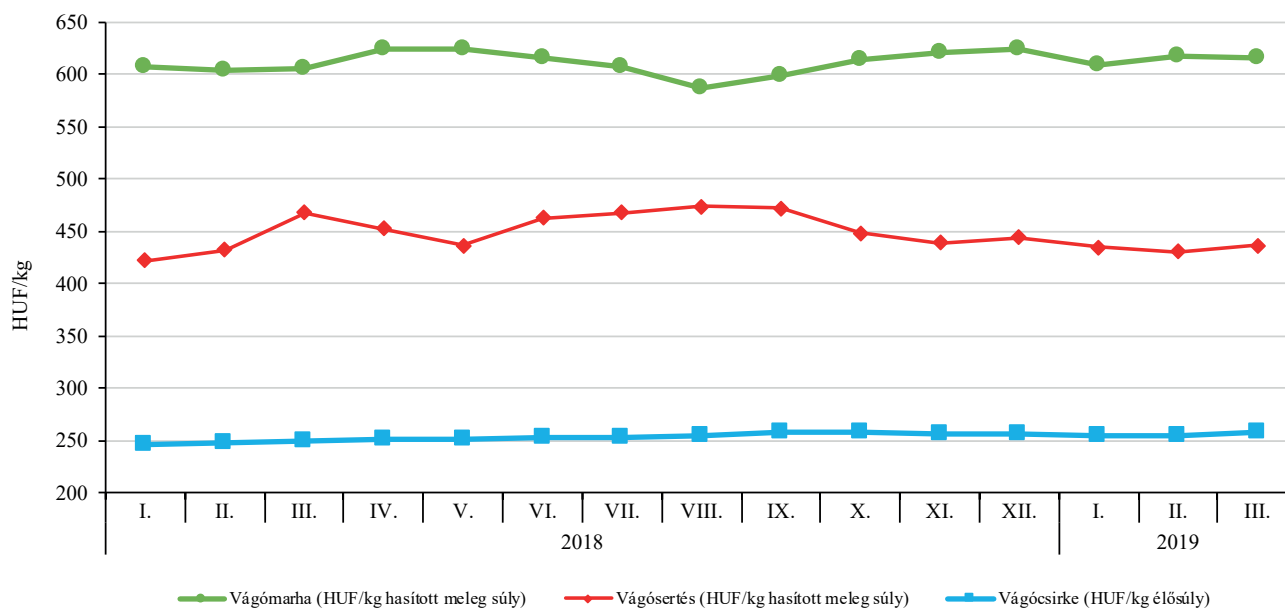
Az *AKI PÁIR* adatai szerint a fiatal bika termelői ára 784 forint/kilogramm hasított meleg súly volt 2019 márciusában, 1,2 százalékkal haladta meg az előző év hasonló hónapjának átlagárát. A vágótehén ára 4,5 százalékkal, a vágóüszőé 1,0 százalékkal emelkedett ugyanebben az összehasonlításban.

A vágóállatok termelői ára Magyarországon

| Megnevezés | Mértékegység | 2018. március | 2019. február | 2019. március | 2019. március/ 2018. március (százalék) | 2019. március/ 2019. február (százalék) |
|------------|----------------------|---------------|---------------|---------------|---|---|
| Vágósertés | HUF/kg hasított súly | 467 | 430 | 436 | 93,4 | 101,5 |
| Vágómarha | HUF/kg hasított súly | 605 | 617 | 616 | 101,7 | 99,8 |
| Vágócsirke | HUF/kg élősúly | 249 | 255 | 258 | 103,54 | 100,9 |
| Vágópulyka | HUF/kg élősúly | 365 | 376 | 382 | 104,7 | 101,6 |
| Vágóbárány | HUF/kg élősúly | 913 | 880 | 900 | 98,7 | 102,4 |

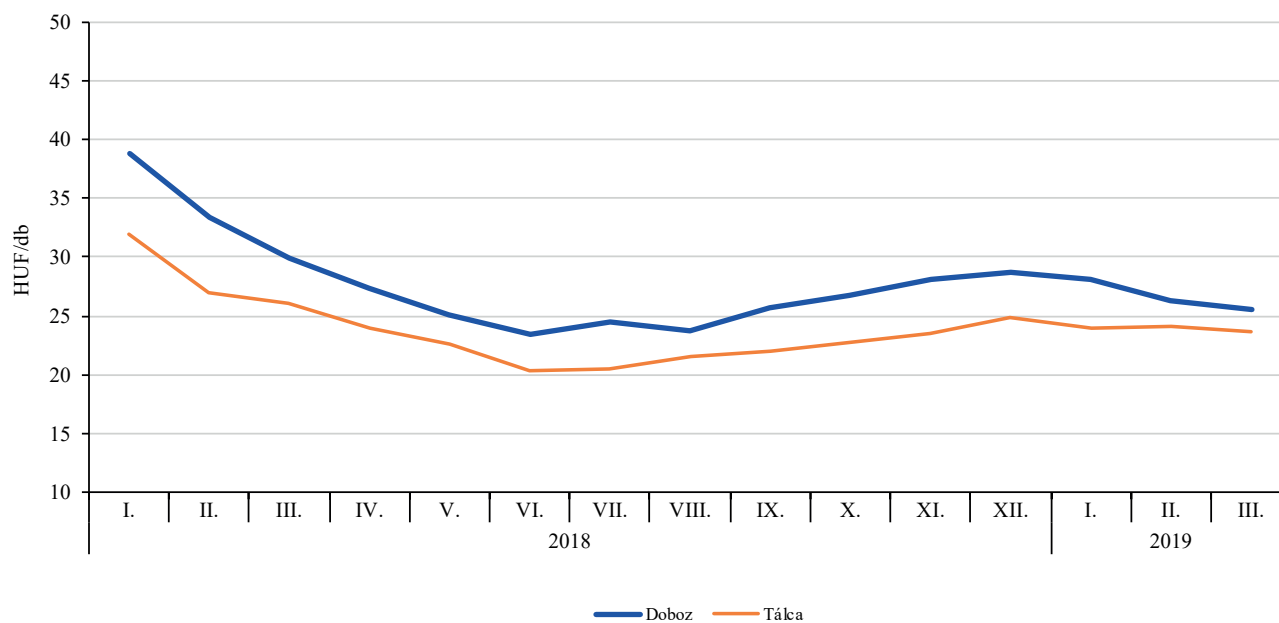
Forrás: AKI PÁIR

A vágócsirke, a vágósertés és a vágómarha termelői ára (2018–2019)



Forrás: AKI PÁIR

Az M+L méretosztályú étkezési tojás csomagolóhelyi értékesítési ára Magyarországon (2018–2019)



Forrás: AKI PÁIR

Magyarországon a **nyerstej** országos termelői átlagára 99,49 forint/kilogramm volt 2019 márciusában. A fehérjetartalom 0,02 százalékpontos és a zsírtartalom 0,08 százalékpontos romlása és az alapár stagnálása mellett a nyerstej átlagára nem változott számottevően 2019 márciusában a 2019. februárhoz képest, ugyanakkor 4 százalékkal meghaladta az előző év azonos hónapjának átlagárát. A nyerstej termelői ára az USA-ban 10 százalékkal nőtt, míg Új-Zélandon 1 százalékkal, az EU-ban 2 százalékkal csökkent 2019 februárjában az egy évvel korábbihoz képest.

A nyerstej kiviteli ára 94,86 forint/kilogramm volt 2019 márciusában, az előző havinhoz képest 7 százalékkal csökkent, míg az egy évvel korábbihoz viszonyítva 17 százalékkal emelkedett. A kiviteli ár 5 százalékkal maradt el a termelői átlagártól. Az AKI PÁIR adatai szerint a nyerstej kiszállítása 10 százalékkal nőtt 2019 márciusában az előző év azonos hónapjához viszonyítva, ezen belül a feldolgozóké 21 százalékkal bővült, a termelőké és a kereskedőké nem változott. A termelők és a kereskedők nyerstejkivitele 1 százalékkal volt kevesebb a feldolgozóknál a vizsgált hónapban. A nyerstej azonnali (spot) piaci ára Olaszországban 2018. 50. és 2019. 16. hét között 14 százalékkal 39,5 euró/100 kilogrammra csökkent.

A németországi Élelmiszergazdasági Kutató Központ (ife) havi rendszerességgel közzéteszi a nyerstej alapanyagértékét 4,0 százalék zsír- és 3,4 százalék fehérjebeltartalomra vonatkozóan. Az alapanyagérték tükrözi a nyerstej összetevőinek (zsír, fehérje) árát, amelyet a kempteni árutózsde vaj- és soványtejpor-jegyzései alapján határoznak meg. A zsírérték 17 százalékkal csökkent, ugyanakkor a fehérjeérték 64 százalékkal nőtt, így az alapanyagérték 6 százalékkal volt magasabb 2019 márciusában az előző év azonos hónapjához képest.

A Rabobank adatai szerint a hét legnagyobb tejtermékelexportőr (EU, USA, Új-Zéland, Ausztrália, Bra-

zília, Argentína, Uruguay) tejkibocsátásának 2016 óta tartó folyamatos növekedése 2018 negyedik negyedévében megtorpant (+0,1% 2017 negyedik negyedévéhez képest). A Rabobank előrevetítése szerint 2019 első és második negyedévében várhatóan nem változik számottevően ezen országok nyerstejtermelése.

Ausztrália nyerstejtermelése 11,7 százalékkal csökkent, míg az USA-é 0,6 százalékkal, Új-Zélandé 4,3 százalékkal nőtt az év első két hónapjában. Megjegyezzük, hogy Új-Zéland nyerstejkibocsátása márciusban 8,2 százalékkal csökkent, így az első negyedévben 0,4 százalékkal bővült a 2018. január–márciusihoz viszonyítva. A Rabobank szerint a globális tejtermelés 2019 második negyedévében nem változik számottevően, a harmadik negyedévben 0,3 százalékkal, a negyedik negyedévben 0,4 százalékkal, 2020 első két negyedévében egyaránt 0,9 százalékkal bővíthet az előző év azonos időszakához képest.

A Rabobank adatai szerint az EU tejtermelése az alacsony takarmánykínálat miatt emelkedő takarmányköltségek következtében 2019 első negyedévében 0,7 százalékkal csökkenhetett. Ehhez hozzájárult az is, hogy az unióban a tejhasznú tehének száma 1,6 százalékkal, 373 ezerrel csökkent 2018 végén az egy évvel korábbihoz képest. A közösség hét legnagyobb tejtermelő országa közül ötben csökkent az állomány. A Rabobank projekciója szerint az unió tejtermelése 2019 második negyedévében 0,25 százalékkal mérséklődhet, ugyanakkor a harmadik negyedévben 0,5 százalékkal, a negyedik negyedévben 0,75 százalékkal, 2020 első fél évében 0,6 százalékkal emelkedhet az egy évvel korábbihoz képest.

A Rabobank előrevetítése szerint a közösségben a nyerstej ára a következő hónapokban várhatóan stabil marad, és 2019 második felében emelkedhet.

A nyerstej termelői átlagára, a nyerstej kiviteli ára Magyarországon, valamint a nyerstej azonnali ára Olaszországban

| Megnevezés | 2018. március | 2019. február | 2019. március | HUF/kg | |
|---|---------------|---------------|---------------|---|---|
| | | | | 2019. március/ 2018. március (százalék) | 2019. március/ 2018. február (százalék) |
| Nyerstej termelői átlagára Magyarországon | 96,01 | 99,94 | 99,49 | 103,62 | 99,55 |
| Nyerstej kiviteli ára Magyarországon | 80,83 | 101,65 | 94,86 | 117,36 | 93,32 |
| Azonnali (spot) piaci ár Verona | 91,96 | 137,16 | 131,90 | 143,44 | 96,17 |
| Azonnali (spot) piaci ár Lodi | 91,84 | 135,18 | 130,15 | 141,71 | 96,28 |

Megjegyzés: Átszámítva az MNB hivatalos középárfolyamán.
Forrás: AKI PÁIR, CCIAA di Verona, CCIAA di Lodi

Az Európai Unióban 2,7 millió tonna **uborka** termett 2017-ben. A legnagyobb uborkatermelő Spanyolország volt 635 ezer tonna terméssel. Ezt követte Lengyelország (544 ezer tonna), majd Hollandia (400 ezer tonna), Németország (257 ezer tonna) és Románia (197 ezer tonna). Hollandiában csaknem 69 kilogramm uborkát takarítanak be egy négyzetméterről; lényegesen többet, mint Spanyolországban (8,5 kilogramm).

A közösség belső piacán a legtöbb friss uborkát Spanyolország (636 ezer tonna) és Hollandia (425 ezer tonna), a legtöbb apró uborkát pedig Csehország (6,7 ezer tonna), Románia (5,3 ezer tonna) és Magyarország (4,5 ezer tonna) értékesítette 2018-ban.

Az Európai Bizottság adatai szerint a kígyóuborka nettó termelői ára Spanyolországban 45 százalékkal 0,58 euró/kilogrammra emelkedett, ugyanakkor Hollandiában 2 százalékkal 1,45 euró/kilogrammra csökkent 2019 márciusában az előző év azonos hónapjának átlagárához képest.

Magyarországon az uborka termése az 1990-es években 100 ezer tonna körül alakult, ezt követően folyamatosan csökkent, 2017-ben 33,6 ezer tonnát tett ki. Szakértők szerint a hajtatott uborka termőterülete nem változott számottevően, 100 hektár körül alakult az elmúlt években. Az összes termés kétharmada hajtatott uborka, a többi ipari feldolgozásra kerül. A friss fogyasztásra kerülő melegigényes uborka előállítására szinte teljes egészében természetberendezésekben történik.

A Nemzeti Agrárgazdasági Kamara piaci felmérése szerint a magyarok egy főre vetítve 1,6-1,8 kilogramm kígyóuborkát fogyasztanak évente. Nyugat-Európában a kígyóuborka fogyasztása átlagosan 2,0-2,2 kilogramm között alakul fejenként. Szakértők szerint Európában több éve tartó trend a minizöldségek, így a kisméretű uborkák iránti érdeklődés fokozódása. Az

európai tendenciáknak megfelelően a magyar fogyasztás is növekszik, a vásárlók egész évben igénylik a friss uborkát.

A *KSH* adatai szerint a friss vagy hűtött uborka külkereskedelmi egyenlege negatív volt az elmúlt években. A behozatal – elsősorban Németországból és Spanyolországból – 11 százalékkal 13,3 ezer tonnára nőtt, a kivitel 30 százalékkal 2,5 ezer tonnára csökkent 2018-ban az egy évvel korábbihoz képest. A friss vagy hűtött uborka importjának értéke 2,82 milliárd forint, az export értéke 601 millió forint volt 2018-ban.

Az apró uborka külkereskedelmi egyenlege pozitív volt az elmúlt években. A kivitel – elsősorban Csehországba és Németországba – 33 százalékkal 4,5 ezer tonnára, a behozatal 46 százalékkal 985 tonnára csökkent 2018-ban az egy évvel korábbihoz képest. Az apró uborka exportjának értéke 1,11 milliárd forint, az import értéke 169 millió forint volt 2018-ban.

Az elmúlt évek során az ecetes uborka exportvolumene csökkent, azonban 2018-ban 54 százalékkal 15,2 ezer tonnára nőtt, az értékét tekintve 72 százalékkal 3,30 milliárd forintra ugrott. Főbb célpiacok Franciaország, Románia, Lengyelország és Hollandia voltak.

A Budapesti Nagybani Piacon a spanyolországi kígyóuborka nagykereskedelmi ára 2 százalékkal magasabb (524 forint/kilogramm) volt 2019 1–13. hetében, mint egy esztendővel ezelőtt, ezt követően nem szerepelt a kínálatban. A belföldi kígyóuborka a 7. héten jelent meg a kínálatban, és termelői ára 3 százalékkal 590 forint/kilogrammra emelkedett 2019 8–15. hetében 2018 azonos időszakához viszonyítva. A belföldi bera-kó uborka a 11. héten lépett a piacra, és termelői ára 18 százalékkal volt alacsonyabb (704 forint/kilogramm) 2019 11–15. hetében, mint az előző év azonos periódusában.

Néhány belföldi zöldségféle és gyümölcs leggyakoribb bruttó termelői ára a Budapesti Nagybani Piacon

| Megnevezés | 2018. 1–15. hét | 2019. 1–15. hét | HUF/kg |
|--------------------|-----------------|-----------------|---|
| | | | 2019. 1–15. hét/ 2018. 1–15. hét (százalék) |
| Burgonya | 119 | 197 | 166,4 |
| Vöröshagyma | 77 | 230 | 300,7 |
| Fejes káposzta | 73 | 206 | 281,0 |
| Sárgarépa | 98 | 224 | 229,3 |
| Petrezselyemgyökér | 358 | 932 | 260,7 |
| Alma | 232 | 183 | 78,6 |

Forrás: AKI PÁIR

A mezőgazdasági és élelmiszeripari termékek kivitelének értéke 813 millió eurót, behozatalának értéke 518 millió eurót tett ki 2019 januárjában. Az agrár-külkereskedelem aktívuma 295 millió euró, 39 millió euróval több, mint 2018 hasonló időszakában volt. A mezőgazdasági és élelmiszeripari termékek exportértéke 10,4 százalékkal, importértéke 7,8 százalékkal, az egyenleg 15,3 százalékkal nőtt 2019 első hónapjában.

Az élő sertés exportvolumene 8,7 százalékkal, importvolumene 19,4 százalékkal kevesebb volt 2019 első hónapjában, mint 2018 azonos időszakában. Januárban 2,1 ezer tonna élő sertés kivitelére és 4,5 ezer tonna behozatalára került sor.

A húsfélék tekintetében a sertéshús importárbevétele 6,3 százalékkal 26,4 millió euróra csökkent, míg a baromfihúsé 4,5 százalékkal 9,3 millió euróra emelkedett a vizsgált hónapban. Az export értéke a sertéshús ese-

tében 37 százalékkal 17,2 millió euróra, a baromfihúsé 8,3 százalékkal 35,7 millió euróra csökkent az egy évvel korábbi időszakhoz képest.

A vizsgált időszakban összesen 29,7 százalékkal több, 595 ezer tonna gabona került értékesítésre a külföldön, amelyből 305,1 ezer tonna kukorica és 258 ezer tonna búza volt. A kukorica exportvolumene 29,4 százalékkal, a búzáé 35,5 százalékkal nőtt 2019 januárjában az egy évvel ezelőtti exportvolumenhez képest.

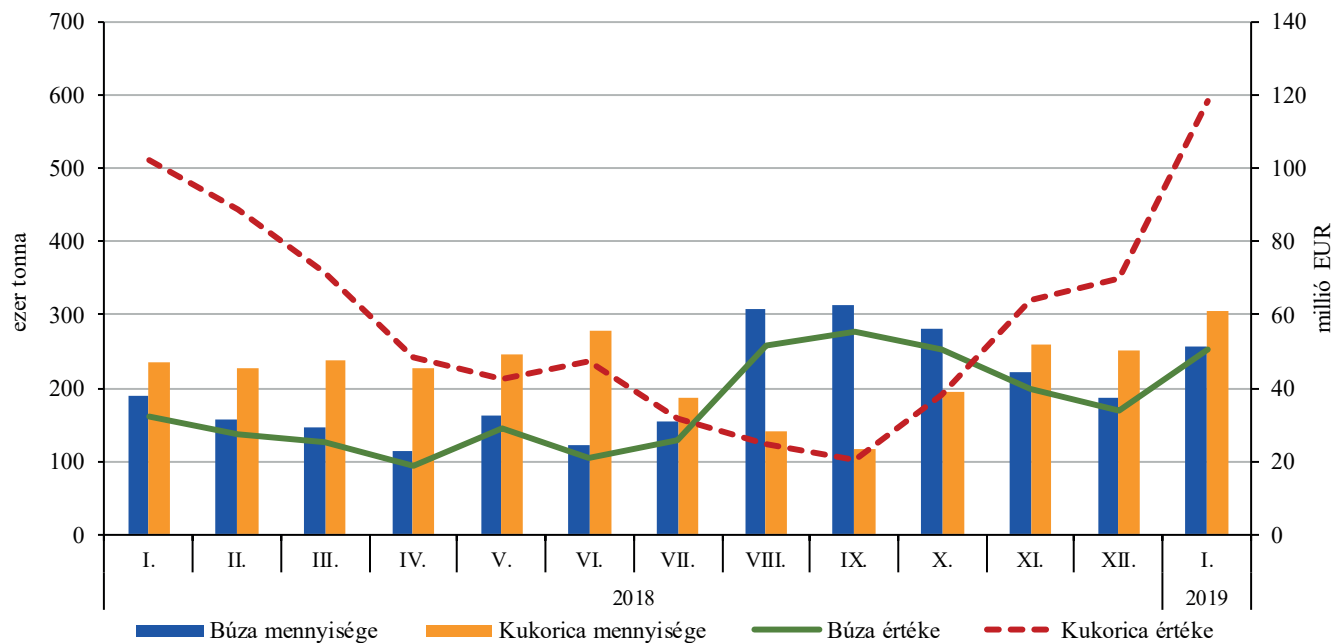
A legnagyobb exportárbevétel a IV. áruosztály érte el 2019 első hónapjában is 333 millió euróval, melynek 18,6 százalékát az állati takarmányok adták 61,9 millió euró értékben. A vizsgált időszakban 26,3 millió euróért szállítottak állati takarmányt Magyarországra, így az állati takarmánykészítmények külkereskedelmi aktívuma 35,6 millió euró volt.

Az élelmiszer-gazdaság külkereskedelmének alakulása

| Megnevezés | Export | | | Import | | |
|--|------------------------------|------------------------------|------------------------|------------------------------|------------------------------|------------------------|
| | 2018. január (millió EUR) | 2019. január (millió EUR) | Változás (százalék) | 2018. január (millió EUR) | 2019. január (millió EUR) | Változás (százalék) |
| I. áruosztály: Élő állatok, állati termékek | 154,0 | 133,3 | 86,6 | 106,8 | 110,7 | 103,7 |
| ebből: élő sertés | 3,5 | 2,7 | 75,2 | 8,6 | 6,6 | 76,8 |
| sertéshús | 27,3 | 17,2 | 63,1 | 28,1 | 26,4 | 93,7 |
| baromfihús | 39,0 | 35,7 | 91,7 | 8,9 | 9,3 | 104,5 |
| tej | 12,8 | 10,1 | 79,0 | 4,5 | 4,8 | 106,4 |
| II. áruosztály: Növényi termékek | 233,5 | 297,3 | 127,3 | 126,0 | 133,2 | 105,7 |
| ebből: búza | 32,5 | 50,5 | 155,6 | 2,2 | 1,2 | 53,1 |
| kukorica | 102,2 | 118,5 | 116,0 | 16,3 | 20,1 | 123,2 |
| repce | 19,3 | 26,9 | 139,3 | 2,5 | 0,7 | 29,6 |
| napraforgó | 24,2 | 41,2 | 170,0 | 11,4 | 17,9 | 157,7 |
| III. áruosztály: Állati és növényi zsír és olaj; ezek bontási terméke; elkészített ételzsír; állati és növényi eredetű viasz | 48,6 | 49,8 | 102,4 | 19,4 | 18,5 | 95,5 |
| ebből: napraforgó olaj | 41,2 | 42,3 | 102,6 | 0,9 | 0,5 | 58,5 |
| margarin | 0,7 | 1,2 | 170,2 | 5,4 | 5,2 | 96,4 |
| IV. áruosztály: Élelmiszer-készítmények; italok, alkoholtartalmú folyadékok és ecet; dohány és elkészített dohánypótlók | 300,5 | 332,9 | 110,8 | 228,3 | 255,5 | 111,9 |
| ebből: nád- és répacukor | 1,9 | 1,2 | 60,6 | 8,9 | 4,6 | 51,6 |
| csokoládé | 13,4 | 15,4 | 115,0 | 23,3 | 27,1 | 116,2 |
| állati takarmánykészítmény | 54,8 | 61,9 | 112,9 | 23,3 | 26,3 | 113,0 |
| Összesen | 736,6 | 813,3 | 110,4 | 480,5 | 517,9 | 107,8 |

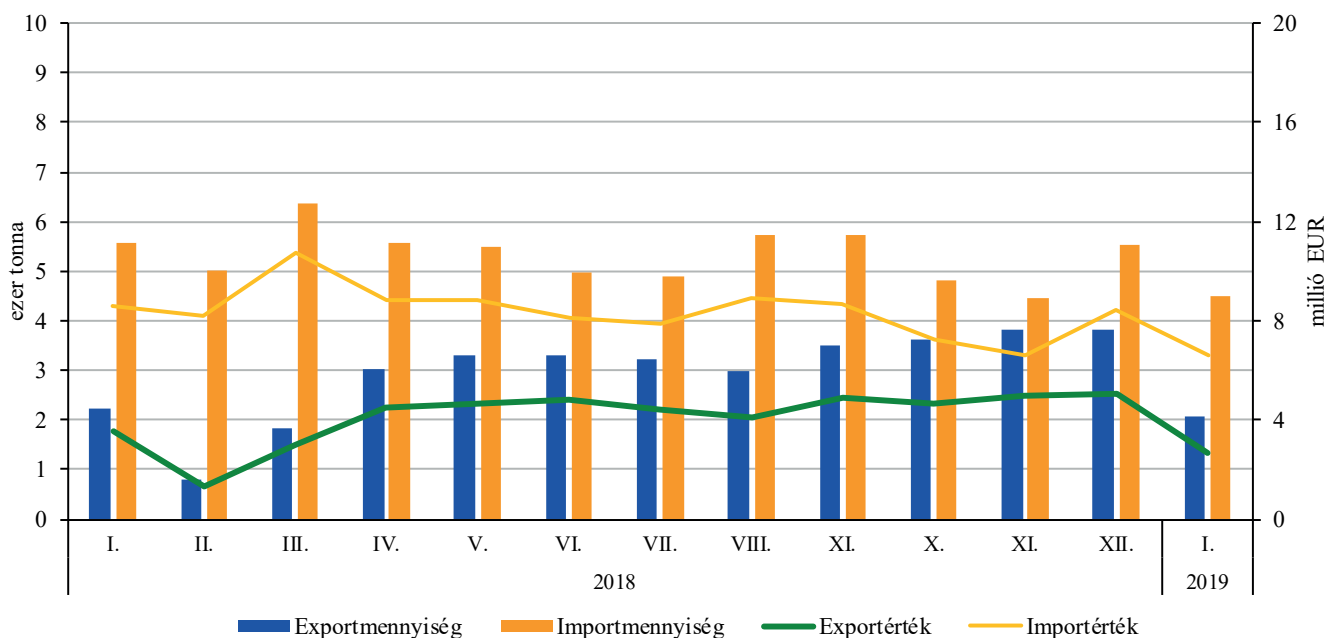
Forrás: KSH-adatok alapján az AKI Agrárstatisztikai Információs Osztályán készült összeállítás

A búza és a kukorica exportjának havi alakulása (2018–2019)



Forrás: KSH-adatok alapján az AKI Agrárstatistikai Információs Osztályán készült összeállítás

Az élő sertés külkereskedelmi forgalmának havi alakulása (2018–2019)



Forrás: KSH-adatok alapján az AKI Agrárstatistikai Információs Osztályán készült összeállítás

A műtrágyafélék értékesített mennyisége 2019 márciusában megegyezett az előző hónapival, 2018 márciusához viszonyítva pedig 46 százalékos volt a volumennövekedés. A legkeresettebb termék továbbra is a mészammon-salétrom (MAS) volt, a megfigyelt termékek forgalmának 88 százalékát adta a tárgy hónapban. Ammónium-nitrátból (AN) ugyanannyit értékesítettek, mint az elmúlt hónapban. Az ammónium-nitrát felhasználása 1:10-hez alakult a MAS javára. A kálium-klorid iránti kereslet tovább erősödött, míg a szuperfoszfátból alig fogyott 2019 márciusában az előző hónaphoz képest. Az összetett műtrágyák közül az NPK 15-15-15 esetében a forgalom visszaesett a tárgy hónapban mind az előző, mind a tavalyi év 3. hónapjához viszonyítva. Az értékesítési árak a szuperfoszfát és az NPK 15-15-15 kivételével mérséklődtek (3-13 százalékkal) az egy hónappal korábbihoz képest. Ezzel szemben 2018 márciusához viszonyítva az értékesítési árak az ammónium-nitrát kivételével emelkedtek (4-21 százalékkal).

Megélénkült a növényvédő szerek iránti kereslet a tavaszi vetések és az őszi növénykultúrák állománykezelésének megkezdése miatt ez év márciusában. Talajfertőtlenítőkben fogyott a legnagyobb mennyiség, az előző év azonos időszakához képest közel a háromszorosára nőtt ennek a terméknek (Force 1,5 G) a forgalma. A gyomirtó szerek iránt is a többszörösére nőtt a kereslet az eggyel korábbi hónaphoz képest, de a múlt év azonos időszakához viszonyítva is közel kétszer többet adtak el a kereskedők. Tavaly ilyenkor rovar- és a gombaölő szerekből jóval kevesebb fogyott, mint az idén márciusban. Az előző év azonos időszakához képest idén márciusban a növényvédő szerek értékesítési árai a forgalom növekedésével párhuzamosan 2-11 százalékkal növekedtek 2018 márciusához képest, ez alól kivételt a Pictor SC, a Biscaya, a Nurelle-D 50/500 EC és a Lumax SE képeztek. Az előző hónaphoz képest a gombaölő szerek árai nőttek, a rovarölő és gyomirtó szereké pedig néhány kivétellel visszaestek.

Egyes mezőgazdasági inputok átlagárának alakulása

| Megnevezés | 2019. február | 2019. március | 2019. március/ 2019. február (százalék) | 2019. március/ 2018. március (százalék) |
|--|---------------|---------------|---|---|
| Műtrágyafélék (HUF/tonna) | | | | |
| Ammónium-nitrát (N34) | 81 794 | 78 118 | 95,5 | 98,5 |
| Mészammon-salétrom (MAS) | 68 273 | 66 195 | 97,3 | 118,7 |
| Szuperfoszfát (P18-20,5) | 66 737 | 68 322 | 102,4 | 104,3 |
| Kálium-klorid (K60) | 108 408 | 105 822 | 97,6 | 110,7 |
| MAP (NP 11-52) | 158 059 | 146 889 | 87,1 | 117,5 |
| NPK (15-15-15) | 114 259 | 111 939 | 104,7 | 121,1 |
| Növényvédő szerek (HUF/kg, HUF/liter) | | | | |
| Gombaölő szerek | | | | |
| Cherokee 5 liter | ... | 5 608 | ... | 111,3 |
| Pictor SC 1 liter | ... | 27 044 | ... | 95,0 |
| Tango Star 5 liter | 6 576 | 6 783 | 103,1 | 103,3 |
| Vitavax 2000 20 liter | 2 383 | 2 446 | 102,6 | 107,1 |
| Rovarölő szerek | | | | |
| Biscaya 3 liter | ... | 15 158 | ... | 88,1 |
| Force 1,5 G 20 kg | 1 780 | 1 794 | 100,8 | 104,2 |
| Karate Zeon 5 CS 1 liter | 14 711 | 14 134 | 96,1 | 108,3 |
| Nurelle-D 50/500 EC 1 liter | 6 601 | 6 436 | 97,5 | 91,0 |
| Gyomirtó szerek | | | | |
| Gardoprim Plus Gold 20 liter | 3 680 | 3 563 | 96,8 | 101,6 |
| Laudis 5 liter | 8 351 | 7 600 | 91,0 | 102,8 |
| Lumax SE 5 liter | – | 3 823 | – | 95,0 |
| Pulsar 40 5 liter | 11 635 | 12 452 | 107,0 | 106,7 |
| Reglone Air 5 liter | – | 3 899 | – | ... |
| Roundup Mega 20 liter | ... | 1 975 | ... | 107,5 |
| Wing-P 10 liter | 4 130 | 3 288 | 79,6 | 103,6 |

... = Adatvédelmi korlátok miatt nem közölhető adat.

Forrás: AKI ASIR

