

XXIII. évfolyam, 7. szám, 2019



# **AGRÁRPIACI JELENTÉSEK**

## **ZÖLDSÉG, GYÜMÖLCS ÉS BOR**

**Zöldség, Gyümölcs és Bor**  
**XXIII. évfolyam, 7. szám, 2019**

Megjelenik kéthetente  
2019. április 10.

**Felelős szerkesztő**  
Dr. Stummer Ildikó

**Szerzők**  
Isépy Anett  
isepy.anett@aki.gov.hu  
Losonczi Tünde  
losonczi.tunde@aki.gov.hu  
Ecsediné Wanek Zsuzsanna  
wanek.zsuzsa@aki.gov.hu  
Szente-Orbán Csaba

**Kiadó**  
Agrárgazdasági Kutató Intézet  
H-1093 Budapest, Zsil utca 3-5.  
Telefon: (+36 70) 501-0446  
Fax: (+36 1) 217-8111  
www.aki.gov.hu  
aki@aki.gov.hu  
https://pair.aki.gov.hu

ISSN 1418 2130

A Zöldség, Gyümölcs és Bor piaci jelentésen kívül kínáljuk még a Baromfi; Élőállat és Hús; Tej és Tejtermékek; Gabona és Ipari Növények piaci jelentéseket is.

A kiadványokkal kapcsolatban részletes felvilágosítást ad:  
Publikációs Csoport  
publikacio@aki.gov.hu  
Telefon: (+36 70) 501-1156

Minden jog fenntartva. A kiadvány bármely részének sokszorosítása, adatainak bármilyen formában (nyomtatott vagy elektronikus) történő tárolása vagy továbbítása, illetőleg bármilyen elven működő adatbázis-kezelő segítségével történő felhasználása csak a kiadó előzetes írásbeli engedélyével történhet.

## Tartalomjegyzék

<b>Összefoglaló</b> .....	<b>3</b>
<b>Zöldség- és gyümölcspiaci jelentés</b> .....	<b>4</b>
Az uborka piaci helyzete .....	5
Európai Unió .....	5
Magyarország .....	5
Agrárpolitikai hírek .....	7
Magyarországi piaci információk .....	8
Nemzetközi piaci információk .....	16
<b>Borpiaci jelentés</b> .....	<b>17</b>

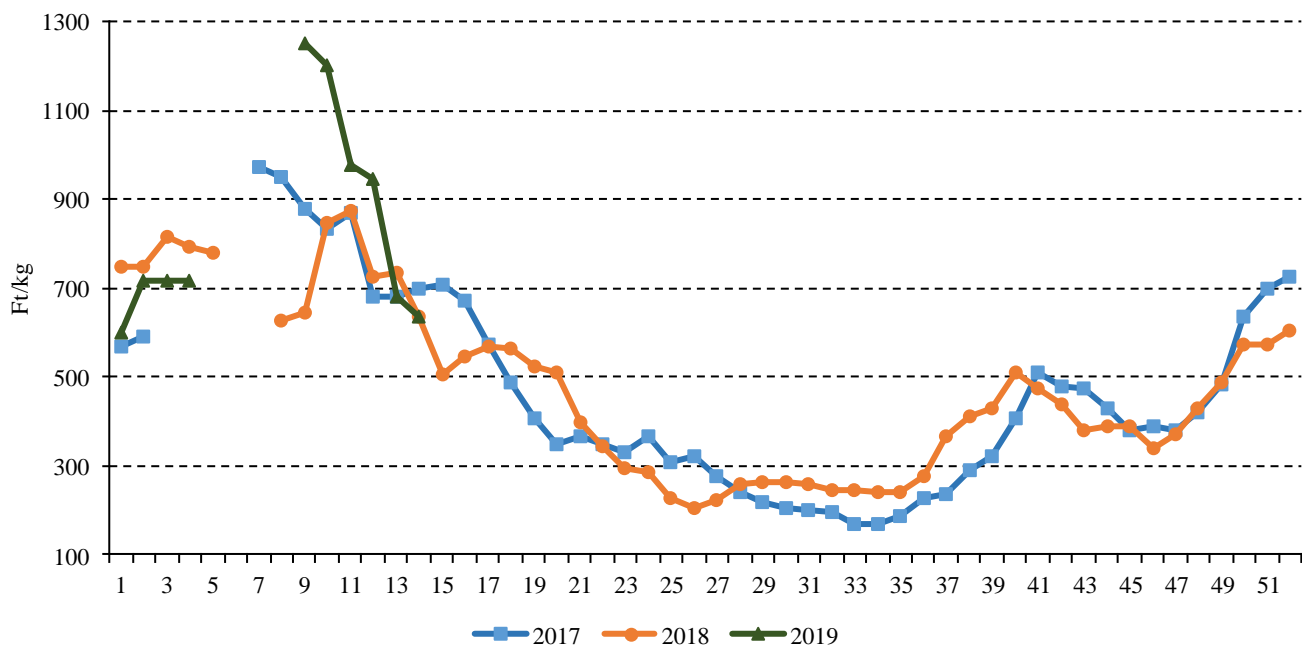
## Összefoglaló

A Budapesti Nagybani Piacon a belföldi kígyóuborka a 7. héten jelent meg a kínálatban, és termelői ára 4 százalékkal 580 forint/kilogrammmra csökkent 2019 8–14. hetében 2018 azonos időszakához viszonyítva. A belföldi berakó uborka a 11. héten lépett a piacra, és termelői ára 19 százalékkal volt alacsonyabb (725 forint/kilogramm) 2019 11–14. hetében, mint az előző év azonos időszakában.

Az Európai Bizottság adatai szerint az unió bortermelése 183 millió hektoliter körül alakult 2018-ban.

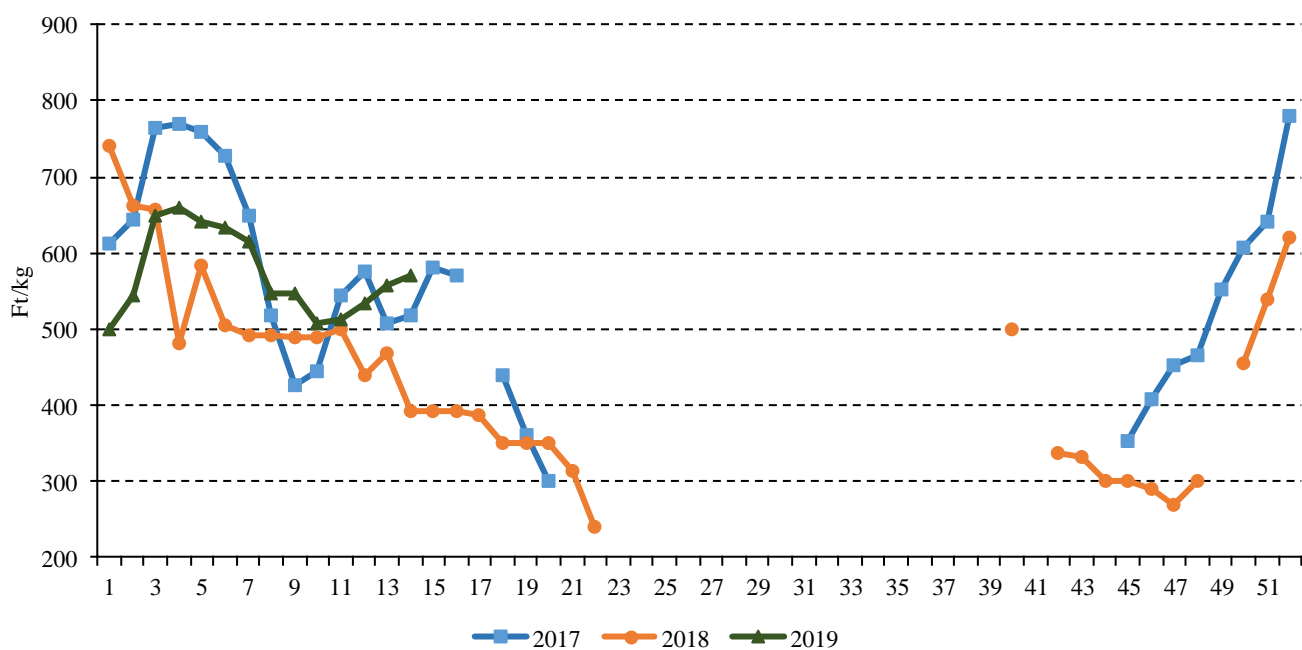
## Zöldség- és gyümölcspiaci jelentés

1. ábra: A gömbparadicsom heti termelői ára a Budapesti Nagyban Piacon (2017–2019)



Forrás: AKI PÁIR

2. ábra: Az importból származó gömbparadicsom heti átlagára a Budapesti Nagyban Piacon (2017–2019)



Forrás: AKI PÁIR

## Az uborka piaci helyzete

### Európai Unió

Az Európai Unióban 2,7 millió tonna uborka terem 2017-ben. A legnagyobb európai uborkatermelő Spanyolország 635 ezer tonna terméssel. Ezt követte Lengyelország (544 ezer tonna), majd Hollandia (400 ezer tonna), Németország (257 ezer tonna) és Románia (197 ezer tonna). Hollandiában csaknem 69 kilogramm uborkát takarítanak be egy négyzetméterről; lényegesen többet, mint Spanyolországban (8,5 kilogramm).

A közösség belső piacán a legtöbb friss uborkát Spanyolország (636 ezer tonna), valamint Hollandia (425 ezer tonna) értékesítette 2018-ban. A vezető frissuborka-importőr Németország (470 ezer tonna) volt. Az unió uborka-külkereskedelmi egyenlege 2018-ban negatív volt, mivel a behozatal 5 százalékkal 58,7 ezer tonnára, a kivitel 7 százalékkal 30,4 ezer tonnára nőtt az előző évihez képest.

A közösség belső piacán a legtöbb apró uborkát Csehország (6,7 ezer tonna), Románia (5,3 ezer tonna), valamint Magyarország (4,5 ezer tonna) értékesítette 2018-ban. A vezető apróuborka-importőr Csehország (8,4 ezer tonna) volt.

Az Európai Bizottság adatai szerint a kigyóuborka átlagos nettó termelői ára (0,85 euró/kilogramm) márciusban 16 százalékkal magasabb volt, mint az előző év azonos időszakában. Spanyolországban 45 százalékkal 0,58 euró/kilogrammmra emelkedett, ugyanakkor Hollandiában 2 százalékkal 1,45 euró/kilogrammmra csökkent az uborka ára.

### Magyarország

Magyarországon az uborka termése az 1990-es években 100 ezer tonna körül alakult, ezt követően folyamatosan csökkent, 2017-ben 33,6 ezer tonnát tett ki. Szakértők szerint a hajtattott uborka termőterülete nem változott számottevően, 100 hektár körül alakult az elmúlt években. Az összes termés kétharmada hajtattott uborka, a többi ipari feldolgozásra kerül. A friss fogyasztásra kerülő melegigényes uborka előállítására szinte teljes egészében termesztőberendezésekben történik.

A Nemzeti Agrárgazdasági Kamara piaci felmérése szerint a magyarok egy főre vetítve 1,6-1,8 kilogramm kigyóuborkát fogyasztanak évente. Nyugat-Európában a kigyóuborka fogyasztása átlagosan 2,0-2,2 kilogramm között alakul fejenként. Szakértők szerint Európában több éve tartó trend a minizöltségek, így a kisméretű uborkák iránti érdeklődés növekedése. Az európai tendenciáknak megfelelően a magyar fogyasztás is növekszik, a vásárlók egész évben igénylik a friss uborkát.

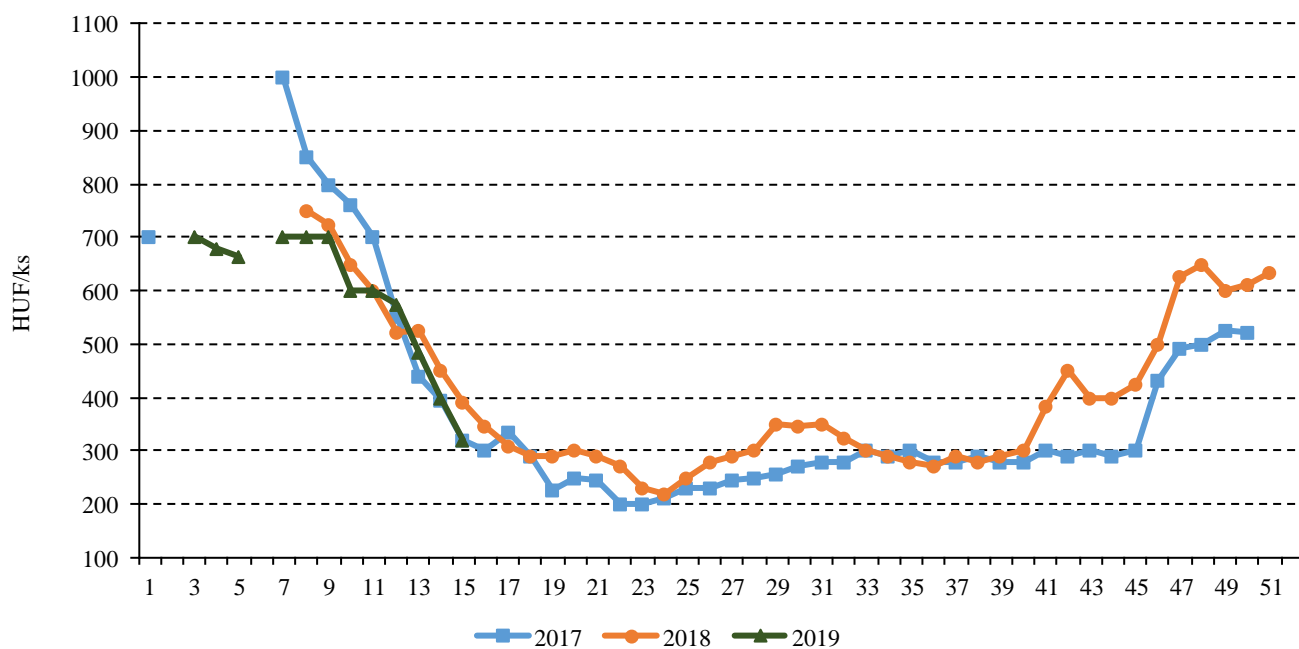
A KSH adatai szerint a friss vagy hűtött uborka külkereskedelmi egyenlege negatív volt az elmúlt években. A behozatal – elsősorban Németországból és Spanyolországból – 11 százalékkal 13,3 ezer tonnára nőtt, a kivitel 30 százalékkal 2,5 ezer tonnára csökkent 2018-ban az egy évvel korábbihoz képest. A friss vagy hűtött uborka importjának értéke 2,82 milliárd forint, az export értéke 601 millió forint volt 2018-ban.

Az apró uborka külkereskedelmi egyenlege pozitív volt az elmúlt években. A kivitel – elsősorban Csehországba és Németországba – 33 százalékkal 4,5 ezer tonnára, a behozatal 46 százalékkal 985 tonnára csökkent 2018-ban az egy évvel korábbihoz képest. Az apró uborka exportjának értéke 1,11 milliárd forint, az import értéke 169 millió forint volt 2018-ban.

Az elmúlt évek során az ecetes uborka exportvolumene csökkent, azonban 2018-ban 54 százalékkal 15,2 ezer tonnára nőtt, az értékét tekintve 72 százalékkal 3,30 milliárd forintra ugrott. Főbb célpiacok Franciaország, Románia, Lengyelország és Hollandia voltak.

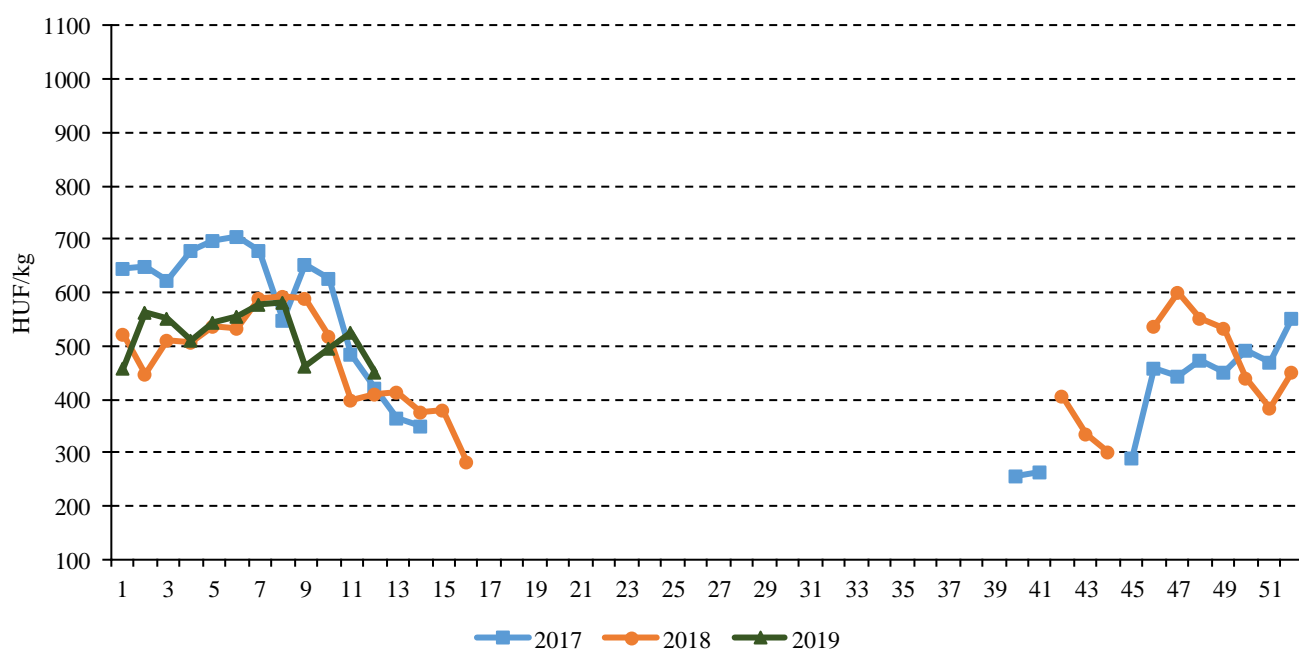
A Budapesti Nagybani Piacon a spanyolországi kigyóuborka nagykereskedelmi ára 2 százalékkal magasabb (524 forint/kilogramm) volt 2019 1–13. hetében, mint egy esztendővel ezelőtt, ezt követően nem szerepelt a kínálatban. A belföldi kigyóuborka a 7. héten jelent meg a kínálatban, és termelői ára 4 százalékkal 580 forint/kilogrammmra csökkent 2019 8–14. hetében 2018 azonos időszakához viszonyítva. A belföldi berakó uborka a 11. héten lépett a piacra, és termelői ára 19 százalékkal volt alacsonyabb (725 forint/kilogramm) 2019 11–14. hetében, mint az előző év azonos időszakában.

3. ábra: A belföldi kígyóuborka heti termelői ára a Budapesti Nagyban Piacon (2017–2019)



Forrás: AKI PÁIR

4. ábra: A spanyolországi kígyóuborka heti nagykereskedelmi ára a Budapesti Nagyban Piacon (2017–2019)



Forrás: AKI PÁIR

## Agrárpolitikai hírek

- A kormány kiemelten kezeli az alma- és meggy-termelő gazdák és családjaik mezőgazdasági termelésből történő megélhetését, a hazai alma- és meggytermesztés jövőjét, ezért kulcsfontosságúnak tartja, hogy a felvásárlók, feldolgozóüzemek a piaci viszonyokat figyelembe vevő, az elvégzett munka értékének megfelelő árat fizessenek az almáért. Így a kötelező szerződések bevezetése egy fontos lépés a termelők pozíciójának megerősítésére. Az Európai Parlament és a Tanács 1308/2013/EU rendeletének 168. cikke lehetőséget biztosít a tagállamok számára, hogy a tej és a cukor ágazatok mellett más ágazatok egyes termékeire is kötelezővé tegyék a termelők és a felvásárlók vagy a feldolgozók közötti értékesítési szerződések írásba foglalását. A nehezebb piaci időszakok átvészelésének megkönnyítésére ezért a törvény olyan szerződési konstrukciót foglal magában, amelynek alapján a feldolgozóüzemeknek a termelőpartnereik számára jó előre felvásárlási ajánlatot kell tenniük a kiszámítható üzleti kapcsolatok jegyében. A friss meggy és az ipari alma értékesítésére irányuló szerződést a Magyarországon történő feldolgozás esetén a törvény hatályba lépését követően minden esetben írásba kell foglalni. A szerződések 60 százalékát azonban a meggy feldolgozását megelőzően, az adott év május 15. napjáig, az alma feldolgozását megelőzően augusztus 1. napjáig kell megkötöni a feldolgozóknak és a termelőknek. Ha ezt elmulasztják, bírsággal sújthatók. A kötelező szerződések rendszere időben széthúzza az alkuperiódust, és megszünteti azt a gyakorlatot, ami a feldolgozás megkezdésének halogatásával, a szóbeli árinformációkkal, a beszállításkor közölt „napi árral” kényszerhelyzetbe hozta a termelőket. A rendszer egyrésztől biztonságot nyújt a termelőknek, másrésztől a spot piac ármozgásait is le tudja követni, amellyel a termelők méltányos jövedelmét is biztosítja.

- Idén közel 50 közvetlen támogatási és vidékfejlesztési jogcímen igényelhető támogatás, valamint ezen

jogcímekkel kapcsolatban teljesíthető az adatszolgáltatási kötelezettség. Április 9-én nyílik meg az egységes kérelem kitöltési felülete, amely a Magyar Államkincstár (MÁK) e-ügyintézési felületén érhető el. A szankciómentes kérelembeadásra 2019. április 9. és 2019. május 15. közötti időszak áll rendelkezésre. A változásvezetéssel érintett kérelmeket csak 2019. április 11-től lehet beadni. A kérelmeket 2019. május 15-ét követő további 25 naptári napig, 2019. június 9-éig (a hétvégére és Pünkösd hétfőre tekintettel június 11-ig) lehet benyújtani, illetve a már benyújtott kérelmek 2019. június 9. (a hétvégére és Pünkösd hétfőre tekintettel június 11.) napjáig módosíthatók. A korábbi évekhez hasonlóan továbbra is érvényben van, hogy mindkét esetben a megállapított támogatási összeg munkanaponként 1 százalékkal csökken. A közvetlen támogatások igénylését, valamint az agrárkárnyhítési rendszert illetően csak technikai korrekciókra, pontosításokra került sor, melyek révén a termelők számára egyszerűbbé válik az igénylés menete. A MÁK az idejében egységes kérelmek beadása során is alkalmazza az előzetes ellenőrzést, amely nagymértékben segíti, hogy a gazdálkodók hibátlan kérelmeket nyújtsanak be.

- Megjelent Magyarország Kormányának Felhívása a mikro-, kis- és középvállalkozások megújuló energiaforrás-felhasználásának növelése a primer energiafogyasztás és az üvegházhatású gázkibocsátás csökkentése érdekében. A Kormány a Partnerségi Megállapodásban célul tűzte ki a megújuló energiaforrások alkalmazásának fokozását. A támogatási kérelmek benyújtása 2019. május 15. 12.00 órától 2020. szeptember 30. 12.00 óráig lehetséges. Ezen időszak alatt a támogatási kérelmek értékelése folyamatosan történik. A támogatási kérelem benyújtásának módja online benyújtás, elektronikus kitöltőprogramon keresztül.

## Magyarországi piaci információk

1. táblázat: Az I. osztályú, belföldi zöldségfélék és gyümölcsök leggyakoribb bruttó termelői ára a Budapesti Nagybani Piacon

Faj	Fajta/Típus	Méret	Mérték-egység	2018. 14. hét	2019. 13. hét	2019. 14. hét	2019. 14. hét / 2018. 14. hét (százalék)	2019. 14. hét / 2019. 13. hét (százalék)
Burgonya	Fabiola	–	HUF/kg	88	150	160	182,9	106,7
	Újburgonya	–	HUF/kg	1200	1300	1050	87,5	80,8
	Agria	–	HUF/kg	92	165	170	183,8	103,0
	Cherie	–	HUF/kg	182	275	275	150,7	100,0
	Laura	–	HUF/kg	88	155	170	194,3	109,7
Paradicsom	Gömb	40-47 mm	HUF/kg	625	665	620	99,2	93,2
		47-57 mm	HUF/kg	650	700	650	100,0	92,9
	Fürtös	47 mm+	HUF/kg	775	735	755	97,4	102,7
		40-47 mm	HUF/kg	805	775	800	99,4	103,2
	Koktél	15 mm–	HUF/kg	1300	1400	1250	96,2	89,3
		15 mm+	HUF/kg	1420	1500	1450	102,1	96,7
Paprika	Tölteni való édes	30-70 mm	HUF/kg	765	750	795	103,9	106,0
		70 mm+	HUF/kg	940	950	975	103,7	102,6
	Kaliforniai	70 mm+	HUF/kg	930	–	900	96,8	–
Uborka	Kígyó	400-500 g	HUF/kg	450	485	400	88,9	82,5
	Berakó (fürtös)	6-9 cm	HUF/kg	1000	–	900	90,0	–
		9-14 cm	HUF/kg	700	700	550	78,6	78,6
Főzőtök	Cukkini	–	HUF/kg	600	575	500	83,3	87,0
	Bébitök	–	HUF/kg	725	880	660	91,0	75,0
Sütőtök	Kanadai	–	HUF/kg	250	175	175	70,0	100,0
Sárgarépa	–	–	HUF/kg	111	200	210	188,8	105,0
Petrezselyem	–	–	HUF/kg	475	950	950	200,0	100,0
			HUF/kiszerezés	280	600	550	196,4	91,7
Petrezselyem-zöld	–	–	HUF/kiszerezés	20	25	25	125,0	100,0
Zeller	Gumós	–	HUF/kg	205	300	300	146,3	100,0
			HUF/db	220	300	290	131,8	96,7
Zellerzöld	–	–	HUF/kiszerezés	20	25	25	125,0	100,0
Kapor	–	–	HUF/kiszerezés	40	50	50	125,0	100,0
Sóska	–	–	HUF/kg	500	620	600	120,0	96,8
Spenót	–	–	HUF/kg	400	425	400	100,0	94,1
Cékla	–	–	HUF/kg	110	150	155	140,9	103,3



Faj	Fajta/Típus	Méret	Mérték- egység	2018. 14. hét	2019. 13. hét	2019. 14. hét	2019. 14. hét / 2018. 14. hét (százalék)	2019. 14. hét / 2019. 13. hét (százalék)
Fejes saláta	–	–	HUF/db	175	167	167	95,4	100,0
Jégsaláta	–	–	HUF/db	200	240	222	111,3	92,7
Lollo Rossa	–	–	HUF/db	200	210	200	100,0	95,2
Lollo Bionda	–	–	HUF/db	200	210	200	100,0	95,2
Fejes káposzta	Fehér	–	HUF/kg	75	330	338	450,0	102,3
	Vörös	–	HUF/kg	120	290	300	250,0	103,5
Kelkáposzta	–	–	HUF/kg	150	355	360	240,0	101,4
Karalábé	–	–	HUF/kg	170	200	210	123,5	105,0
			HUF/db	130	155	165	126,9	106,5
Kínai kel	–	–	HUF/kg	180	260	290	161,1	111,5
Retek	Hónapos	–	HUF/kiszerezés	180	150	150	83,3	100,0
	Jégcsap	–	HUF/kg	255	260	280	109,8	107,7
	Müncheneri Sör	–	HUF/kiszerezés	200	290	290	145,0	100,0
	Fekete retek	–	HUF/kg	155	180	195	125,8	108,3
Torma	–	–	HUF/kg	600	1000	1000	166,7	100,0
Vöröshagyma	Barna héjú	70 mm+	HUF/kg	90	240	250	277,8	104,2
	Lila héjú	40-70 mm	HUF/kg	190	235	250	131,6	106,4
	Zöldhagyma	–	HUF/kiszerezés	145	150	140	96,6	93,3
Fokhagyma	–	45 mm+	HUF/kg	975	1150	1150	118,0	100,0
Téli sarjadék- hagyma	–	–	HUF/kiszerezés	120	120	120	100,0	100,0
Póréhagyma	–	–	HUF/db	140	160	160	114,3	100,0
Gomba	Laska	–	HUF/kg	638	725	725	113,7	100,0
Alma	Idared	65 mm+	HUF/kg	245	170	170	69,4	100,0
	Jonagold	65 mm+	HUF/kg	265	185	183	68,9	98,7
	Jonagored	65 mm+	HUF/kg	265	190	188	70,8	98,7
	Starking	65 mm+	HUF/kg	–	215	223	–	103,5
	Golden	65 mm+	HUF/kg	250	210	190	76,0	90,5
Körte	Bosc kobak	60-70 mm	HUF/kg	–	400	390	–	97,5
	Packhams Triumph	60-75 mm	HUF/kg	–	320	300	–	93,8
Szamóca	–	–	HUF/kg	4000	4750	3700	92,5	77,9
Dió (tisztított)	–	–	HUF/kg	2800	2650	2650	94,6	100,0

Megjegyzés: A teljes adatbázis megtekinthető a [www.aki.gov.hu](http://www.aki.gov.hu) oldalon.  
Forrás: AKI PÁIR

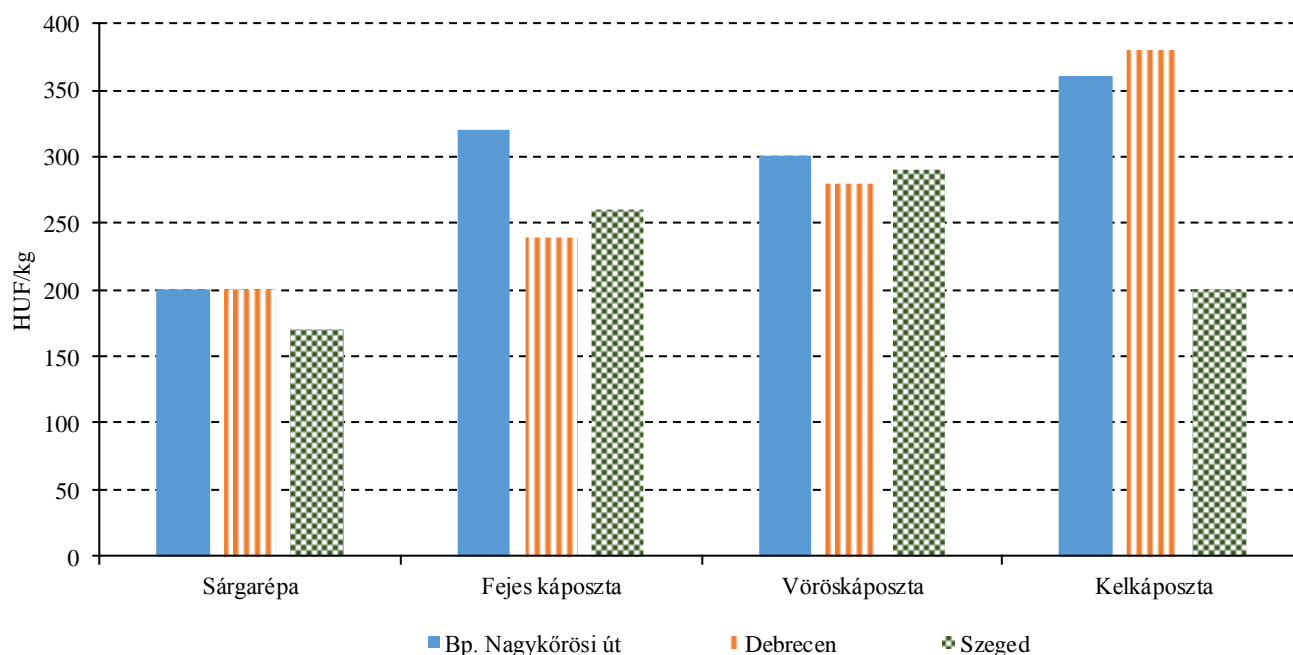
2. táblázat: **Az Európai Unióból és a harmadik országokból származó, I. osztályú zöldségfélék és gyümölcsök leggyakoribb bruttó ára a Budapesti Nagyban Piacon**

Faj	Fajta/ Típus	Méret	Származási hely	Mérték- egység	2018. 14. hét	2019. 13. hét	2019. 14. hét	2019. 14. hét/ 2018. 14. hét (százalék)	2019. 14. hét/ 2019. 13. hét (százalék)
Burgonya	Nem jelölt	–	Franciaország	HUF/kg	102	200	200	196,7	100,0
Paradicsom	Gömb	40-47 mm	Spanyolország	HUF/kg	393	558	567	144,4	101,6
Paradicsom	Fürtös	40-47 mm	Olaszország	HUF/kg	440	600	600	136,4	100,0
Paradicsom	Koktél	15 mm+	Olaszország	HUF/kg	1150	884	942	81,9	106,6
Paprika	Kaliforniai	70 mm+	Spanyolország	HUF/kg	680	794	729	107,2	91,8
Padlizsán	–	70 mm+	Spanyolország	HUF/kg	507	432	480	94,7	111,1
Főzőtök	Cukkini	–	Spanyolország	HUF/kg	465	438	470	101,1	107,3
Sárgarépa	–	–	Belgium	HUF/kg	150	180	180	120,0	100,0
			Olaszország	HUF/ kiszereles	250	280	280	112,0	100,0
Zeller	Gumós	–	Hollandia	HUF/kg	–	272	260	–	95,6
Jégsaláta	–	–	Spanyolország	HUF/db	215	245	245	114,0	100,0
Fejes káposzta	Fehér	–	Hollandia	HUF/kg	70	286	266	380,0	93,0
Kelkáposzta	–	–	Olaszország	HUF/kg	260	400	380	146,2	95,0
Karalábé	–	–	Olaszország	HUF/db	138	140	135	98,2	96,4
Karfiol	–	16 cm+	Olaszország	HUF/kg	417	378	344	82,6	91,0
Brokkoli	–	–	Olaszország	HUF/kg	524	646	680	129,8	105,3
Lencse	–	–	Kanada	HUF/kg	480	420	420	87,5	100,0
Vöröshagyma	Barna héjú	40-70 mm	Ausztria	HUF/kg	75	228	230	306,7	100,9
Vöröshagyma	Lila héjú	40-70 mm	Hollandia	HUF/kg	163	240	270	165,3	112,5
Fokhagyma	–	45 mm+	Spanyolország	HUF/kg	880	784	780	88,6	99,5
Alma	Granny Smith	65 mm+	Olaszország	HUF/db	–	168	180	–	107,1
Alma	Idared	65 mm+	Lengyelország	HUF/kg	235	150	174	73,9	115,8
Alma	Mutsu	65 mm+	Lengyelország	HUF/kg	–	192	210	–	109,4
Alma	Starking	66 mm+	Olaszország	HUF/db	175	168	169	96,6	100,6
Alma	Pink Lady	65 mm+	Olaszország	HUF/db	222	162	183	82,6	113,0
Alma	Nem jelölt	–	Lengyelország	HUF/kg	–	202	200	–	99,0
Körte	Bosc kobak	60-70 mm	Olaszország	HUF/kg	490	528	526	107,4	99,6
Körte	Fétel apát	65-80 mm	Olaszország	HUF/kg	558	624	652	117,0	104,5
Körte	Vilmos	60-75 mm	Argentína	HUF/kg	535	–	620	115,9	–
Nektarin	Fehér húsú	–	Chile	HUF/kg	–	–	1000	–	–
Szamóca	–	–	Görögország	HUF/kg	950	830	632	66,5	76,1
Mandula (tisztított)	–	–	USA	HUF/kg	3200	3200	3200	100,0	100,0

Faj	Fajta/ Típus	Méret	Származási hely	Mérték- egység	2018. 14. hét	2019. 13. hét	2019. 14. hét	2019. 14. hét/ 2018. 14. hét (százalék)	2019. 14. hét/ 2019. 13. hét (százalék)
Mogyoró (tisztított)	–	–	Törökország	HUF/kg	3000	2500	2500	83,3	100,0
Földi- mogyoró	–	–	Kína	HUF/kg	800	800	800	100,0	100,0
Csemege- szőlő	Fehér	–	Dél-afrikai Köztársaság	HUF/kg	1160	1110	1020	87,9	91,9
	Piros	–	Dél-afrikai Köztársaság	HUF/kg	–	1142	980	–	85,8
Citrom	–	53-65mm	Spanyolország	HUF/kg	447	432	420	94,0	97,2
Zöldcitrom	–	–	Mexikó	HUF/kg	947	864	850	89,8	98,4
				HUF/db	–	–	105	–	–
Mandarin	–	54-69mm	Spanyolország	HUF/kg	554	312	344	62,1	110,3
Narancs	Navelina	67-80mm	Görögország	HUF/kg	259	–	270	104,4	–
Narancs			Spanyolország	HUF/kg	423	420	438	103,7	104,3
Narancs	Nem jelölt	–	Görögország	HUF/kg	–	247	273	–	110,3
Grapefruit	–	–	Spanyolország	HUF/kg	407	420	450	110,7	107,1
			Görögország	HUF/kg	510	–	460	90,2	–
Kivi	–	–	Olaszország	HUF/kg	400	451	420	105,0	93,1
			Banán	–	–	Ecuador	HUF/kg	420	400
Banán	–	–	Kolumbia	HUF/kg	413	390	394	95,5	101,0

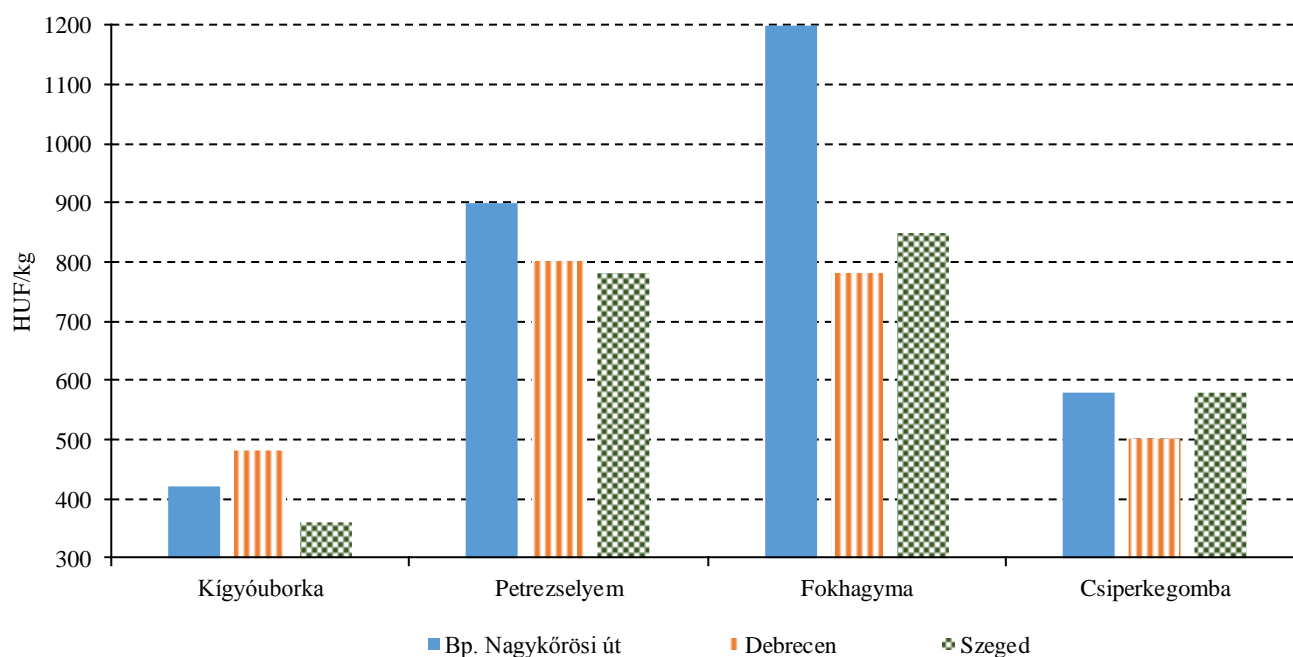
Megjegyzés: A teljes adatbázis megtekinthető a [www.aki.gov.hu](http://www.aki.gov.hu) oldalon.  
Forrás: AKI PÁIR

5. ábra: A sárgarépa és a káposztafélék leggyakoribb ára a nagybani piacokon (2019. 14. hét)



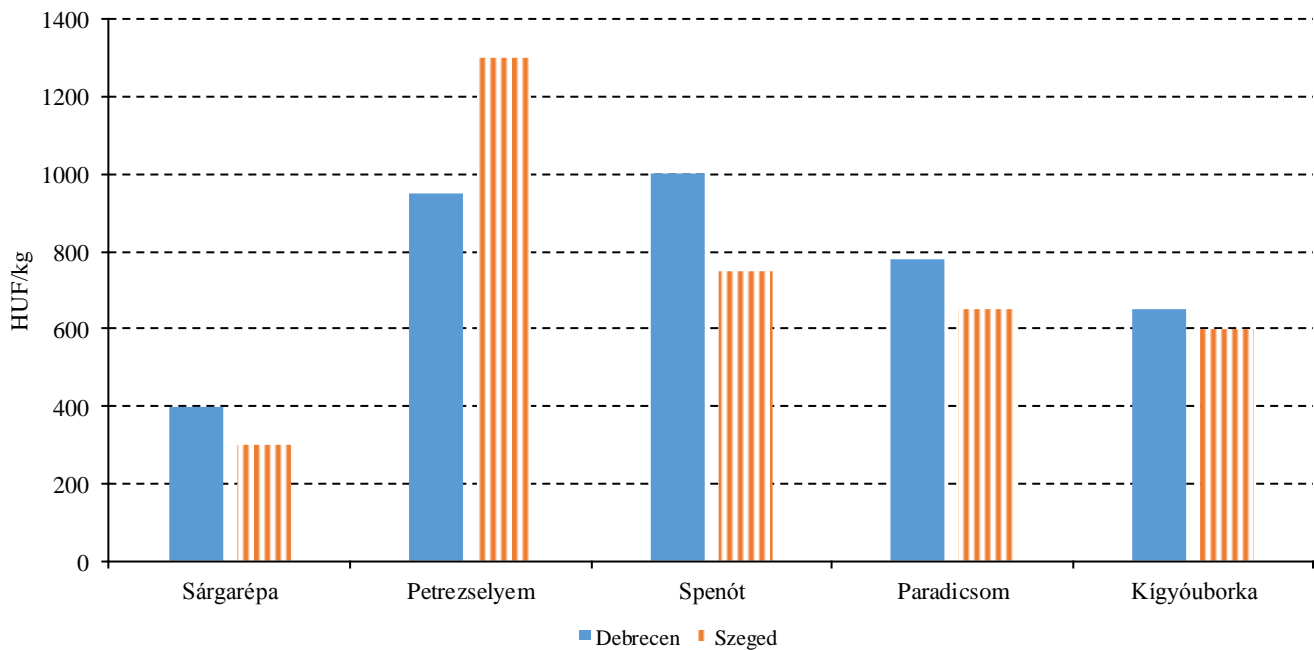
Forrás: AKI PÁIR

6. ábra: A kígyóborka, a petrezselyem, a fokhagyma és a csiperkegomba leggyakoribb ára a nagybani piacokon (2019. 14. hét)



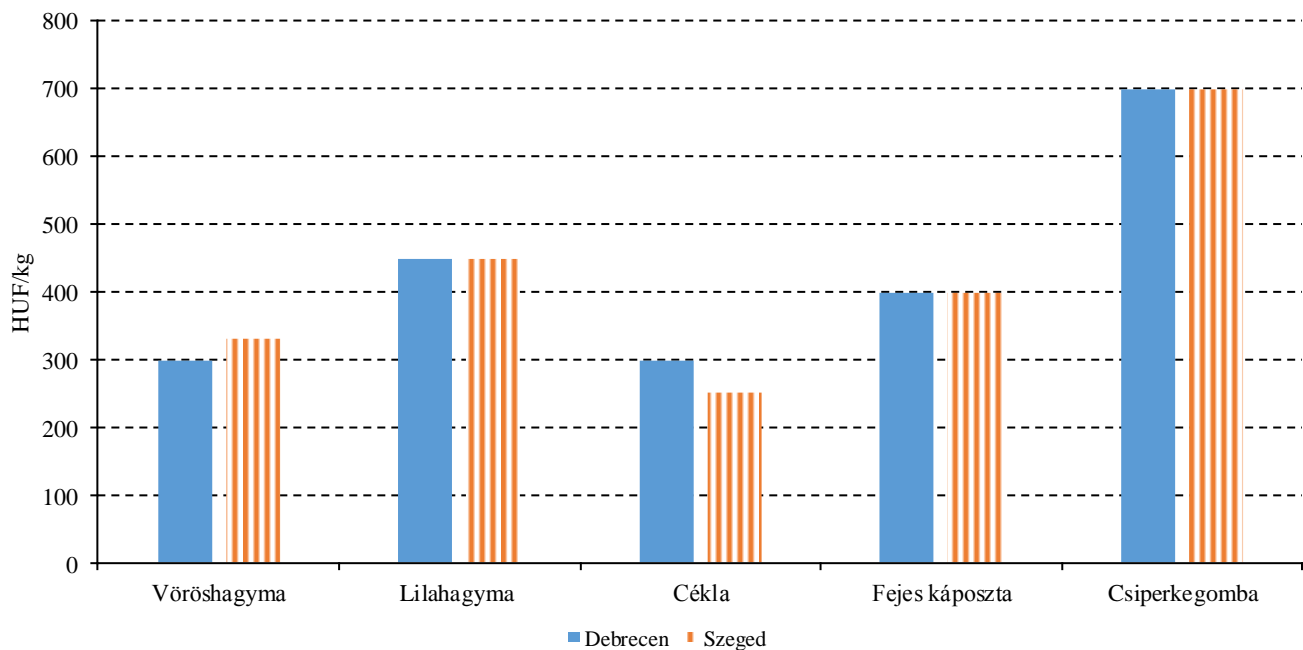
Forrás: AKI PÁIR

7. ábra: A sárgarépa, a petrezselyem, a spenót, a paradicsom és a kígyóborka leggyakoribb ára a vidéki fogyasztói piacokon (2019. 14. hét)



Forrás: AKI PÁIR

8. ábra: A vöröshagyma, a lilahagyma, a cékla, a fejes káposzta és a csiperkegomba leggyakoribb ára a vidéki fogyasztói piacokon (2019. 14. hét)



Forrás: AKI PÁIR

3. táblázat: **A gyümölcsfélék (déli gyümölccsel, dinnyefélék nélkül) külkereskedelmi forgalma Magyarországon**

	Export mennyisége			Import mennyisége		
	2018. január	2019. január	2019. január/ 2018. január	2018. január	2019. január	2019. január/ 2018. január
	tonna	tonna	százalék	tonna	tonna	százalék
Gyümölcs	6 908,6	7 138,1	103,3	24 312,4	25 300,2	104,1
Dió héjastól	29,1	0,0	0,0	3,8	1,8	46,9
Dió héj nélkül	61,1	46,3	75,7	27,5	49,6	180,2
Alma ipari célú	245,8	3,3	1,3	473,7	1,5	0,3
Alma étkezési célú	1 699,9	764,0	44,9	765,3	416,8	54,5

	Export értéke			Import értéke		
	2018. január	2019. január	2019. január/ 2018. január	2018. január	2019. január	2019. január/ 2018. január
	millió HUF	millió HUF	százalék	millió HUF	millió HUF	százalék
Gyümölcs	1 956,5	2 270,4	116,0	7 202,2	7 689,3	106,8
Dió héjastól	20,2	0,0	0,0	0,8	0,6	80,3
Dió héj nélkül	127,6	66,3	51,9	52,0	71,3	137,0
Alma ipari célra	24,6	0,8	3,4	142,9	1,0	0,7
Alma étkezési célra	245,0	107,0	43,7	167,5	95,1	56,8

Forrás: KSH

4. táblázat: **A zöldségfélék (dinnyefélékkel) külkereskedelmi forgalma Magyarországon**

	Export mennyisége			Import mennyisége		
	2018. január	2019. január	2019. január/ 2018. január	2018. január	2019. január	2019. január/ 2018. január
	tonna	tonna	százalék	tonna	tonna	százalék
Zöldség	17 533,7	14 702,9	83,9	29 797,1	29 042,3	97,5
Paradicsom	53,8	232,2	431,3	2 836,7	2 655,7	93,6
Vöröshagyma	285,1	33,9	11,9	1 372,7	1 329,6	96,9
Fokhagyma	26,4	37,8	143,2	125,5	105,7	84,2
Fejes és vöröskáposzta	15,8	32,2	203,6	132,9	502,7	378,4
Édes paprika	39,8	17,2	43,3	1 072,3	1 022,1	95,3

	Export értéke			Import értéke		
	2018. január	2019. január	2019. január/ 2018. január	2018. január	2019. január	2019. január/ 2018. január
	millió HUF	millió HUF	százalék	millió HUF	millió HUF	százalék
Zöldség	5 785,5	5 354,3	92,5	7 978,6	8 867,0	111,1
Paradicsom	22,1	107,6	486,8	1 331,2	1 298,0	97,5
Vöröshagyma	48,9	12,7	25,9	118,1	266,7	225,8
Fokhagyma	23,5	23,6	100,7	78,2	64,8	82,8
Fejes és vöröskáposzta	3,0	6,3	211,4	9,7	56,6	581,6
Édes paprika	21,8	9,0	41,0	491,3	496,0	101,0

Forrás: KSH

## Nemzetközi piaci információk

5. táblázat: A zöldségfélék és a gyümölcsök ára a poznani, a hamburgi, a berlini és a müncheni nagybani piacokon

Termék	Szárma- zás	Poznan		Származás	Hamburg		Származás	Berlin		Származás	München	
		Min.	Max.		Min.	Max.		Min.	Max.		Min.	Max.
		2019.			2019.			2019.			2019.	
		4. 1.			4. 1.			4. 1.			4. 1.	
Burgonya	belföld	80	99	belföld	133	158	belföld	139	165	belföld	133	146
Cukkini	külpiai	418	448	Spanyolország	321	418	Spanyolország	321	385	Spanyolország	289	321
Csiperke- gomba	belföld	373	448	Lengyelország	602	871	Lengyelország	610	803	Lengyelország	578	771
Fejes káposzta	belföld	187	209	belföld	610	883	belföld	177	209	belföld	209	241
Sárgarépa	belföld	142	164	belföld	209	241	belföld	193	257	belföld	241	305
Lilahagyma	belföld	209	239	Hollandia	241	321	Hollandia	257	321	Hollandia	321	385
Padlizsán	külpiai	478	567	Spanyolország	321	385	Spanyolország	289	353	Spanyolország	289	385
Paprika	külpiai	642	746	Spanyolország	418	514	Spanyolország	321	385	Spanyolország	450	514
Póréhagyma	külpiai	336	373	belföld	418	450	belföld	321	418	belföld	353	418
Alma (Golden)	belföld	75	149	Olaszország	289	353	belföld	257	289	belföld	241	257
Körte	belföld	261	298	D-afrikai Közt.	283	334	D-afrikai Közt.	308	411	D-afrikai Közt.	360	385

Megjegyzés: Átszámítva az MNB hivatalos középárfolyamán.

Forrás: www.wgro.com.pl, [www.ami-informiert.de](http://www.ami-informiert.de)

6. táblázat: A fokhagyma, a cukkini és a gomba nettó, havi termelői átlagára az Európai Unió néhány tagországában

	Fokhagyma			Cukkini			Gomba		
	2018.	2019.	Változás (százalék)	2018.	2019.	Változás (százalék)	2018.	2019.	Változás (százalék)
	március	március		március	március		március	március	
Görögország	180	207	115,0	108	72	66,7	–	–	–
Spanyolország	180	180	100,0	57	37	64,9	214	209	97,7
Olaszország	90	317	352,2	136	126	92,6	–	–	–
Hollandia	–	–	–	126	147	116,7	168	181	107,7
Magyarország	246	277	112,6	–	–	–	115	145	121,6

Forrás: Európai Bizottság



## Borpiaci jelentés

Az Európai Bizottság legfrissebb jelentése szerint 190 millió hektoliter borszőlőmust készülhetett 2018-ban, ami 32 százalékkal több, mint az előző évi gyenge termés esetében volt, valamint 14 százalékkal meghaladja az előző öt év átlagát. Az Európai Unió bortermelése 183 millió hektoliter körül alakult. Bulgária (–15 százalék), Görögország (–18 százalék), Horvátország (–27 százalék) és Portugália (–6 százalék) termelése elmaradt az ötéves átlagtól a kedvezőtlen időjárás miatt.

Az Európai Bizottság előrevetítése szerint, változatlan fogyasztás és stabil kereskedelem mellett, a borkészletek 15 millió hektoliterrel (+10 százalék) emelkedhetnek a 2018/2019. borpiaci év végre, és elérhetik a 2017/2018. évi 170 millió hektolitert.

Az EU bortermelése a világ bortermelésének 60,4 százalékát tette ki az előző évben, az USA 8,6 százalékkal, Argentína 5,2 százalékkal, Ausztrália 4,5 százalékkal, Chile 4,6 százalékkal, Kína 3,9 százalékkal, a Dél-afrikai Köztársaság 3,4 százalékkal, Új-Zéland 1,1 százalékkal részesedett a globális bortermelésből.

A belföldön termelt és belföldön értékesített oltalom alatt álló földrajzi jelzéssel ellátott fehérborok feldolgozó értékesítési ára 18,3 ezer forint volt hektoliterenként

2019 márciusában. A vörös- és rozéborok közül a földrajzi jelzés nélküli borokat hektoliterenként 21,3 ezer forintért, az oltalom alatt álló földrajzi jelzéssel ellátott borokat 24 ezer forint/hektoliter áron értékesítették ugyanekkor.

Az oltalom alatt álló eredetmegjelöléssel ellátott borok közül a tokaji fehérborok belföldi értékesítési átlagára 63,4 ezer forint volt hektoliterenként 2019 márciusában. Az oltalom alatt álló eredetmegjelöléssel ellátott vörös- és rozéborok közül az egri borokat 43,3 ezer forint/hektoliter, a villányi borokat 65,1 ezer forint/hektoliter átlagáron értékesítették.

A belföldön termelt és külföldön értékesített oltalom alatt álló földrajzi jelzéssel ellátott fehérborok feldolgozó értékesítési ára 21,2 ezer forint volt hektoliterenként 2019 márciusában. Az oltalom alatt álló földrajzi jelzéssel ellátott vörös- és rozéborokat 23,6 ezer forint/hektoliter áron értékesítették a nemzetközi piacon.

Az oltalom alatt álló eredetmegjelöléssel ellátott borok közül a tokaji fehérborok külpiaci értékesítési átlagára 59,3 ezer forint volt hektoliterenként 2019 márciusában.

7. táblázat: **A földrajzi jelzés nélküli és az oltalom alatt álló földrajzi jelzéssel ellátott BELFÖLDÖN értékesített borok mennyisége és feldolgozó értékesítési ára**

Megnevezés		Mértékegység	2019. január	2019. február	2019. március
Fehér	Oltalom alatt álló földrajzi jelzéssel ellátott	mennyiség (hl)	45 881	23 571	30 497
		átlagár (HUF/hl)	15 848	19 771	18 276
Vörös és rozé	Földrajzi jelzés nélküli	mennyiség (hl)	524	486	498
		átlagár (HUF/hl)	21 404	21 899	21 343
	Oltalom alatt álló földrajzi jelzéssel ellátott	mennyiség (hl)	24 118	19 708	27 167
		átlagár (HUF/hl)	26 143	26 147	23 953
Vörös és rozé összesen	mennyiség (hl)	24 642	20 193	27 665	
	átlagár (HUF/hl)	26 042	26 045	23 906	
Oltalom alatt álló földrajzi jelzéssel ellátott bor összesen		mennyiség (hl)	69 999	43 279	57 663
		átlagár (HUF/hl)	19 395	22 675	20 950
Földrajzi jelzés nélküli bor és oltalom alatt álló földrajzi jelzéssel ellátott bor összesen		mennyiség (hl)	70 665	54 017	58 190
		átlagár (HUF/hl)	19 402	20 116	20 958

Megjegyzés: Belföldön termelt borok. 2019 januárjában a fehér OFJ-borok nagyobb része tartályos kiszerezésű volt.

Forrás: AKI PÁIR

8. táblázat: **A földrajzi jelzés nélküli és az oltalom alatt álló földrajzi jelzéssel ellátott KÜLFÖLDÖN értékesített borok mennyisége és ára**

Megnevezés		Mértékegység	2019. január	2019. február	2019. március
Fehér	Földrajzi jelzés nélküli	mennyiség (hl)	...	...	...
		átlagár (HUF/hl)	...	...	...
	Oltalom alatt álló földrajzi jelzéssel ellátott	mennyiség (hl)	16 416	15 314	24 742
		átlagár (HUF/hl)	24 787	21 508	21 192
Fehér összesen	mennyiség (hl)	...	...	...	
	átlagár (HUF/hl)	...	...	...	
Vörös és rozé	Oltalom alatt álló földrajzi jelzéssel ellátott	mennyiség (hl)	5 971	3 566	5 183
		átlagár (HUF/hl)	23 370	23 857	23 617
Oltalom alatt álló földrajzi jelzéssel ellátott bor összesen		mennyiség (hl)	6 768	18 880	29 924
		átlagár (HUF/hl)	24 447	21 951	21 612
Földrajzi jelzés nélküli bor és oltalom alatt álló földrajzi jelzéssel ellátott bor összesen		mennyiség (hl)	25 620	22 078	33 360
		átlagár (HUF/hl)	25 502	23 455	22 269

...=Adatvédelmi korlátok miatt nem közölhető adat.

Megjegyzés: Belföldön termelt borok.

Forrás: AKI PÁIR

9. táblázat: **Az oltalom alatt álló eredetmegjelöléssel ellátott BELFÖLDÖN értékesített borok mennyisége és feldolgoói értékesítési ára**

Megnevezés	Bortípus	Mértékegység	2019. január	2019. február	2019. március
Tokaji OEM	fehér	mennyiség (hl)	1 313	1 335	2 303
		átlagár (HUF/hl)	162 322	69 869	63 390
Egri OEM	fehér	mennyiség (hl)	906	600	817
		átlagár (HUF/hl)	39 706	44 971	43 805
	vörös és rozé	mennyiség (hl)	3 108	2 227	4 260
		átlagár (HUF/hl)	41 050	43 903	43 315
Mátrai OEM	fehér	mennyiség (hl)	...	...	...
		átlagár (HUF/hl)	...	...	...
	vörös és rozé	mennyiség (hl)	...	...	...
		átlagár (HUF/hl)	...	...	...
Villányi OEM	fehér	mennyiség (hl)	...	...	...
		átlagár (HUF/hl)	...	...	...
	vörös és rozé	mennyiség (hl)	1 158	1 531	2 087
		átlagár (HUF/hl)	69 590	61 905	65 060
Balatonboglári OEM	fehér	mennyiség (hl)	...	...	...
		átlagár (HUF/hl)	...	...	...
	vörös és rozé	mennyiség (hl)	...	...	...
		átlagár (HUF/hl)	...	...	...
Kunsági OEM	fehér	mennyiség (hl)	...	...	...
		átlagár (HUF/hl)	...	...	...
	vörös és rozé	mennyiség (hl)	...	...	185
		átlagár (HUF/hl)	...	...	61 463
Egyéb OEM	fehér	mennyiség (hl)	1 362	1 415	1 654
		átlagár (HUF/hl)	54 234	54 757	50 669
	vörös és rozé	mennyiség (hl)	35	321	318
		átlagár (HUF/hl)	51 546	47 814	54 126

...=Adatvédelmi korlátok miatt nem közölhető adat.

Megjegyzés: Belföldön termelt borok.

Forrás: AKI PÁÍR

10. táblázat: Az oltalom alatt álló eredetmegjelöléssel ellátott KÜLFÖLDÖN értékesített borok mennyisége és ára

Megnevezés	Bortípus	Mértékegység	2019. január	2019. február	2019. március
Tokaji OEM	fehér	mennyiség (hl)	2 319	3 860	1 962
		átlagár (HUF/hl)	70 830	54 040	59 263
Egri OEM	fehér	mennyiség (hl)	...	252	...
		átlagár (HUF/hl)	...	62 000	...
	vörös és rozé	mennyiség (hl)	1 206	1 731	787
		átlagár (HUF/hl)	41 125	47 133	48 801
Mátrai OEM	fehér	mennyiség (hl)	...	...	...
		átlagár (HUF/hl)	...	...	...
	vörös és rozé	mennyiség (hl)	...	...	...
		átlagár (HUF/hl)	...	...	...
Villányi OEM	fehér	mennyiség (hl)	...	...	...
		átlagár (HUF/hl)	...	...	...
	vörös és rozé	mennyiség (hl)	...	...	...
		átlagár (HUF/hl)	...	...	...
Balatonboglári OEM	fehér	mennyiség (hl)	...	...	...
		átlagár (HUF/hl)	...	...	...
	vörös és rozé	mennyiség (hl)	...	...	...
		átlagár (HUF/hl)	...	...	...
Kunsági OEM	fehér	mennyiség (hl)	...	...	...
		átlagár (HUF/hl)	...	...	...
	vörös és rozé	mennyiség (hl)	...	...	...
		átlagár (HUF/hl)	...	...	...
Egyéb OEM	fehér	mennyiség (hl)	5 094	6 286	4 800
		átlagár (HUF/hl)	18 095	17 404	16 511
	vörös és rozé	mennyiség (hl)	3 339	782	2 178
		átlagár (HUF/hl)	21 069	34 729	20 602

...=Adatvédelmi korlátok miatt nem közölhető adat.

Megjegyzés: Belföldön termelt borok.

Forrás: AKI PÁÍR

11. táblázat: Magyarország bor-külkereskedelme mennyiségben kifejezve

		Export mennyisége			Import mennyisége		
		2017. I–XII.	2018. I–XII.	Változás	2017. I–XII.	2018. I–XII.	Változás
		ezer hl	ezer hl	százalék	ezer hl	ezer hl	százalék
Palackos	Fehér	183,16	233,28	127,36	13,34	21,40	160,46
	Vörös és rozé	76,67	100,04	130,48	28,38	27,13	95,60
	Összesen	259,83	333,32	128,28	41,72	48,53	116,33
Lédig	Fehér	313,86	525,85	167,54	3,14	0,37	11,78
	Vörös és rozé	44,63	68,55	153,59	108,15	6,67	6,16
	Összesen	358,49	594,40	165,81	111,29	7,04	6,32
<b>Palackos és lédig kiszerelés összesen</b>		<b>618,33</b>	<b>927,72</b>	<b>150,04</b>	<b>153,01</b>	<b>55,57</b>	<b>36,32</b>

Forrás: KSH

12. táblázat: Magyarország bor-külkereskedelme értékben kifejezve

		Export értéke			Import értéke		
		2017. I–XII.	2018. I–XII.	Változás	2017. I–XII.	2018. I–XII.	Változás
		milliárd HUF	milliárd HUF	százalék	milliárd HUF	milliárd HUF	százalék
Palackos	Fehér	10,33	12,35	119,49	0,72	0,96	133,56
	Vörös és rozé	3,67	4,73	128,90	1,86	1,96	104,97
	Összesen	14,01	17,08	121,96	2,58	2,91	112,90
Lédig	Fehér	5,77	9,28	160,83	0,05	0,03	67,18
	Vörös és rozé	0,90	1,32	146,11	1,35	0,12	8,94
	Összesen	6,67	10,60	158,84	1,40	0,15	10,99
<b>Palackos és lédig kiszerelés összesen</b>		<b>20,68</b>	<b>27,69</b>	<b>133,86</b>	<b>3,98</b>	<b>3,07</b>	<b>77,06</b>

Forrás: KSH

13. táblázat: Magyarország pezsgő-külkereskedelme

	2017. I–XII.		2018. I–XII.		2018. I–XII. /2017. I–XII.	
	Mennyiség	Érték	Mennyiség	Érték	Mennyiség	Érték
	ezer hl	milliárd HUF	ezer hl	milliárd HUF	százalék	százalék
Import	31,52	2,51	28,50	2,70	90,40	107,84
Export	110,69	3,43	82,67	3,09	74,69	90,20

Forrás: KSH



