

XXII. évfolyam, 7. szám, 2019



# **AGRÁRPIACI JELENTÉSEK**

## **GABONA ÉS IPARI NÖVÉNYEK**

**Gabona és Ipari Növények**  
**XXII. évfolyam, 7. szám, 2019**

Megjelenik kéthetente  
2019. április 10.

**Felelős szerkesztő**  
Dr. Stummer Ildikó

**Szerző**  
Dr. Molnár Zsuzsa  
molnar.zsuzsa@aki.gov.hu  
Pásztor Zsuzsanna  
pasztor.zsuzsanna@aki.gov.hu

**Kiadó**  
Agrárgazdasági Kutató Intézet  
H-1093 Budapest, Zsil utca 3-5.  
Telefon: (+36 70) 501-0446  
Fax: (+36 1) 217-8111  
www.aki.gov.hu  
aki@aki.gov.hu  
https://pair.aki.gov.hu

ISSN 1418 2130

A Gabona és Ipari Növények piaci jelentésén kívül kínáljuk még a Baromfi; Élőállat és Hús; Zöldség, Gyümölcs és Bor; Tej és Tejtermékek piaci jelentéseket is.

A kiadványokkal kapcsolatban részletes felvilágosítást ad:  
Publikációs Csoport  
publikacio@aki.gov.hu  
Telefon: (+36 70) 501-1156

Minden jog fenntartva. A kiadvány bármely részének sokszorosítása, adatainak bármilyen formában (nyomtatott vagy elektronikus) történő tárolása vagy továbbítása, illetőleg bármilyen elven működő adatbázis-kezelő segítségével történő felhasználása csak a kiadó előzetes írásbeli engedélyével történhet.

## Tartalomjegyzék

<b>Összefoglaló.....</b>	<b>3</b>
<b>Gabonapiaci jelentés.....</b>	<b>4</b>
Búza.....	4
Kukorica.....	4
Agrárpolitikai Hírek.....	4
A gabonafélék jegyzése.....	6
Termelői és kikötői árak.....	9
Gabonapiaci információk.....	12
<b>Olajnövény-piaci jelentés.....</b>	<b>14</b>
Szójabab.....	14
Repce.....	14
Napraforgó.....	14
Az olajmagok és származékaik jegyzése.....	16
Termelői és kikötői árak.....	19
Olajmagpiaci információk.....	21
<b>Bioüzemanyag melléklet.....</b>	<b>23</b>

## Összefoglaló

A chicagói árutőzsdén (*CME/CBOT*) a búza fronthavi jegyzése 170 dollár (*USD*)/tonna fölé kúszott 2019. április első napjaiban.

A magyarországi fizikai piacon az AKI PÁIR adatai szerint átlagosan 45 ezer forint/tonna áfa és szállítási költség nélküli termelői áron cserélt gazdát a takarmánykukorica márciusban.

Ezzel egy időben a Brazíliából származó GM-szójadarára 2019. március–május szállítási határidővel 98 ezer forint/tonna átlagáron (*FCA Koper*) kötöttek szerződést a piaci szereplők.

Németországban a biodízel nagykereskedelmi ára 2019. január–február között 1 százalékkal 1243 euró/m<sup>3</sup>-re, márciusban további 6 százalékkal 1173 euró/m<sup>3</sup>-re csökkent (*UFOP*).

## Gabonapiaci jelentés

### Búza

A chicagói árutőzsdén (*CME/CBOT*) a búza front-havi jegyzése 170 dollár (*USD*)/tonna fölé kúszott 2019. április első napjaiban. A párizsi árutőzsdén (*Euronext/MATIF*) 185–190 euró/tonna között hullámzott a termény legközelebbi lejáratra szóló jegyzése. Magyarországon a fizikai piacon átlagosan 60 ezer forint/tonna körüli áfa és szállítási költség nélküli termelői áron forgott az étkezési, 57 ezer forint/tonna áron a takarmánybúza márciusban az AKI PÁIR adatai szerint.

### Kukorica

A chicagói árutőzsdén 140–145 dollár/tonna között hullámzott a kukorica fronthavi jegyzése április első napjaiban. Mindeközben a párizsi árutőzsdén 170 euró/tonna körül ingadozott a termény tőzsdei elszámolóára a legközelebbi lejáratra vonatkozóan. A magyarországi fizikai piacon az AKI PÁIR adatai szerint átlagosan 45 ezer forint/tonna áfa és szállítási költség nélküli termelői áron cserélt gazdát a termény márciusban.

### Agrárpolitikai Hírek

- Az elmúlt időszak csapadékszegény időjárása miatt a 2019. kárenyhítési évben a termelők eddig közel 550 aszálykárt jelentettek be, mintegy 24 ezer hektár területre, míg az elmúlt év hasonló időszakáig aszálykára csupán 1 kárbejelentés érkezett 41 hektár területre. A mostani csapadékszegény időszakban az Agrárminisztérium által az elmúlt években folyamatosan fejlesztett agrárkárenyhítési rendszer nyújt segítséget. A növény károsodását, annak észlelését követő 15 napon

belül, elektronikus úton be kell jelenteni a Magyar Államkincstár honlapján elérhető MKR Mezőgazdasági kockázatkezelési rendszer menüpontra keresztül, ügyfélkapus beazonosítást követően. Ha a termelő a kárbejelentést az Egységes kérelem elektronikus felülete nyitva állásának időszakában kívánja benyújtani, akkor az ügyfélazonosítóval rendelkező károsultnak először az Egységes kérelmet kell benyújtania és csak azt követően tehető meg a kárbejelentés. Ebben a falugazdászok is segítséget nyújtanak.

1. táblázat: **A gabonafélék termelői ára Magyarországon**

	2019. 13. hét	2019. 13. hét/2018. 13. hét (százalék)	2019. 13. hét/2019. 12. hét (százalék)
Étkezési búza	60 251	123	104
Takarmánybúza	59 187	122	111
Takarmánykukorica	44 929	98	101
Takarmányárpa	...	...	–

...= Adatvédelmi korlátok miatt nem közölhető adat.

Megjegyzés: A termelői ár az áfát és a szállítási költséget nem tartalmazza.

Forrás: AKI PÁIR

2. táblázat: **A búza legközelebbi lejáratra szóló jegyzése a hazai és a nemzetközi tőzsdéken**

		Szállítási határidő	Mértékegység	2019. 04. 03.	2019. 04. 04.	2019. 04. 05.
Budapesti Értéktőzsde (BÉT)	Malmi búza	–	HUF/tonna	–	–	–
	Takarmánybúza	–	HUF/tonna	–	–	–
Párizsi árutőzsde (Euronext/MATIF)	Búza	2019. május	EUR/tonna	189	190	189
Chicagói árutőzsde (CME/CBOT)	Búza	2019. május	USD/tonna	173	173	172

Megjegyzés: A malmi búzát 2017. május 2., a takarmánybúzát 2016. szeptember 1-től nem jegyzik a BÉT-en.

Forrás: BÉT, Euronext, CME Group

3. táblázat: **A kukorica legközelebbi lejáratra szóló jegyzése a hazai és a nemzetközi tőzsdéken**

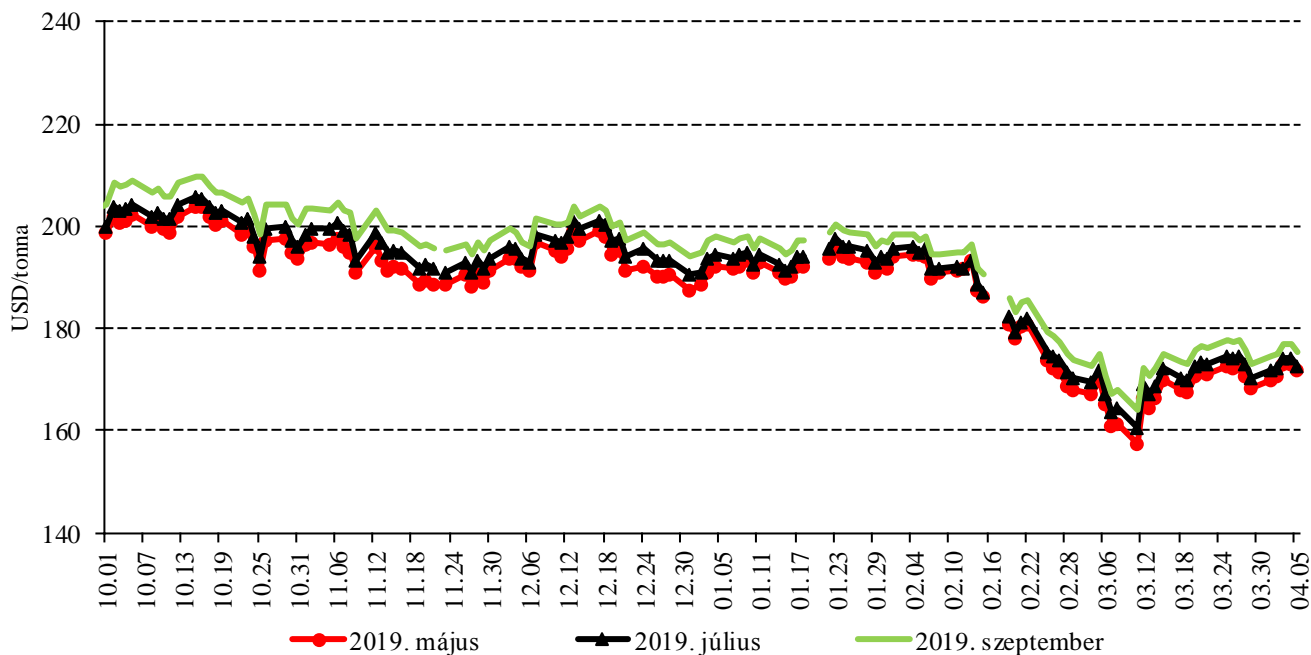
	Szállítási határidő	Mértékegység	2019. 04. 03.	2019. 04. 04.	2019. 04. 05.
Budapesti Értéktőzsde (BÉT)	–	HUF/tonna	–	–	–
Párizsi árutőzsde (Euronext/MATIF)	2019. június	EUR/tonna	169	170	170
Chicagói árutőzsde (CME/CBOT)	2019. május	USD/tonna	143	144	143

Megjegyzés: A takarmánykukoricát 2018. szeptember 3. óta nem jegyzik a BÉT-en.

Forrás: BÉT, Euronext, CME Group

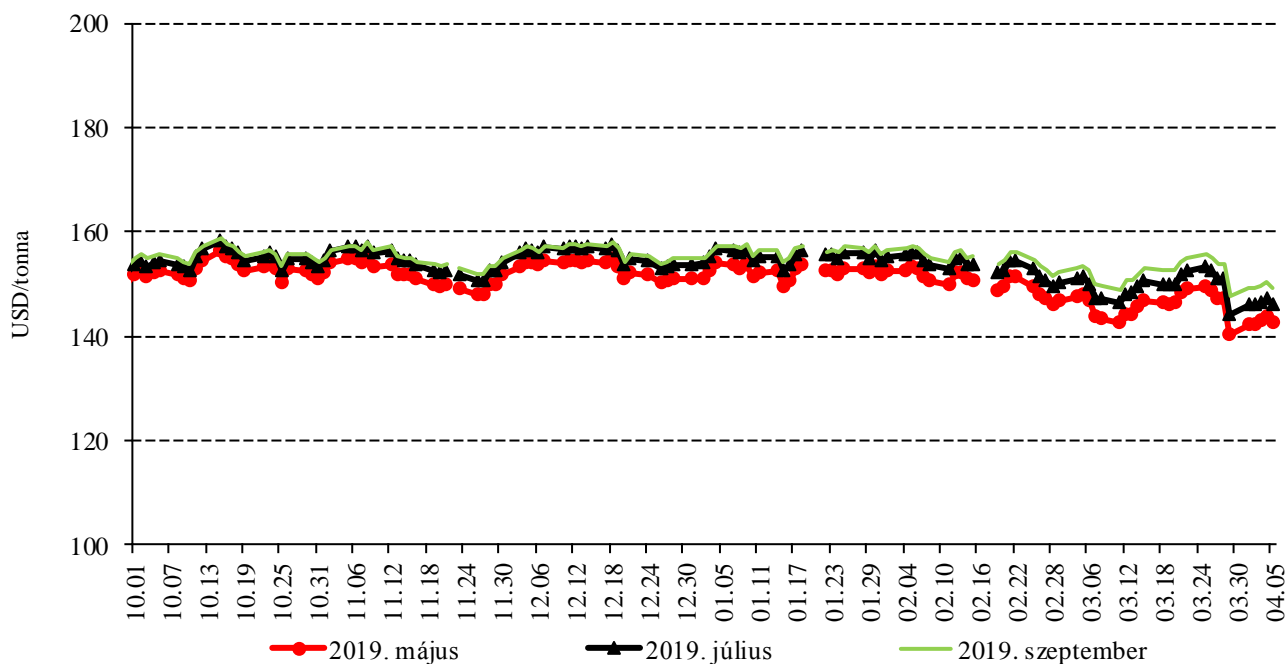
## A gabonafélék jegyzése

1. ábra: A búza különböző határidőre szóló jegyzése a chicagói árutőzsdén (2018–2019)



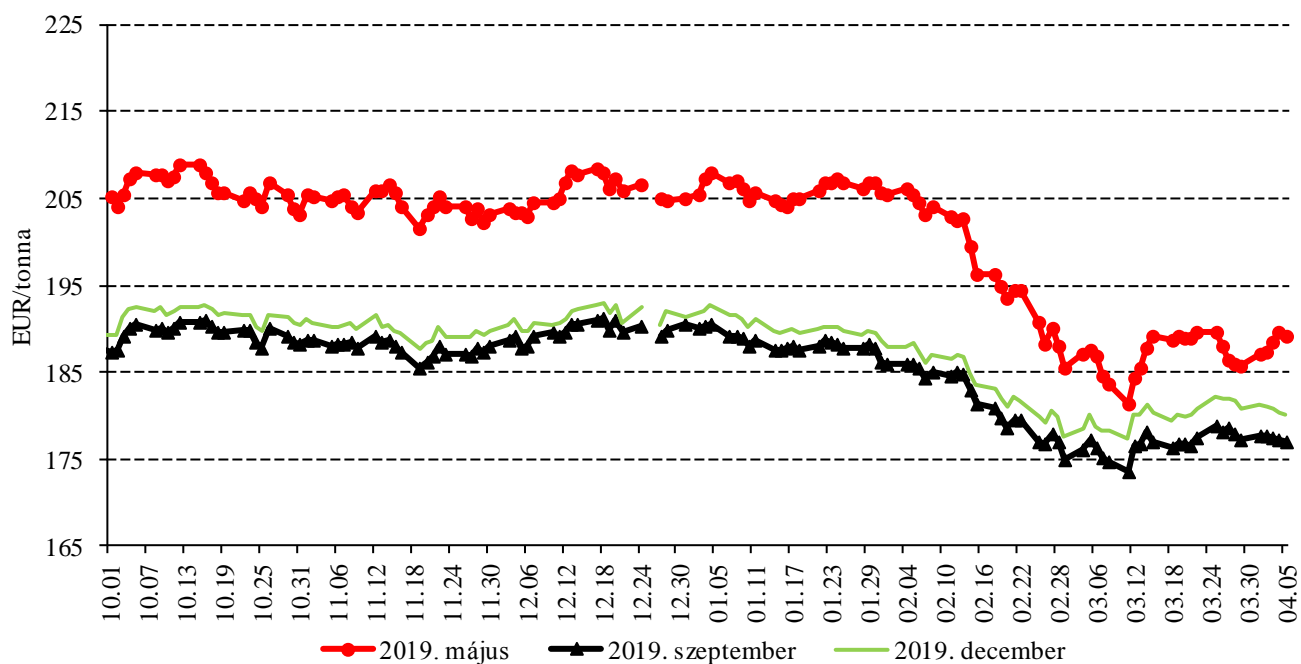
Forrás: CME Group

2. ábra: A kukorica különböző határidőre szóló jegyzése a chicagói árutőzsdén (2018–2019)



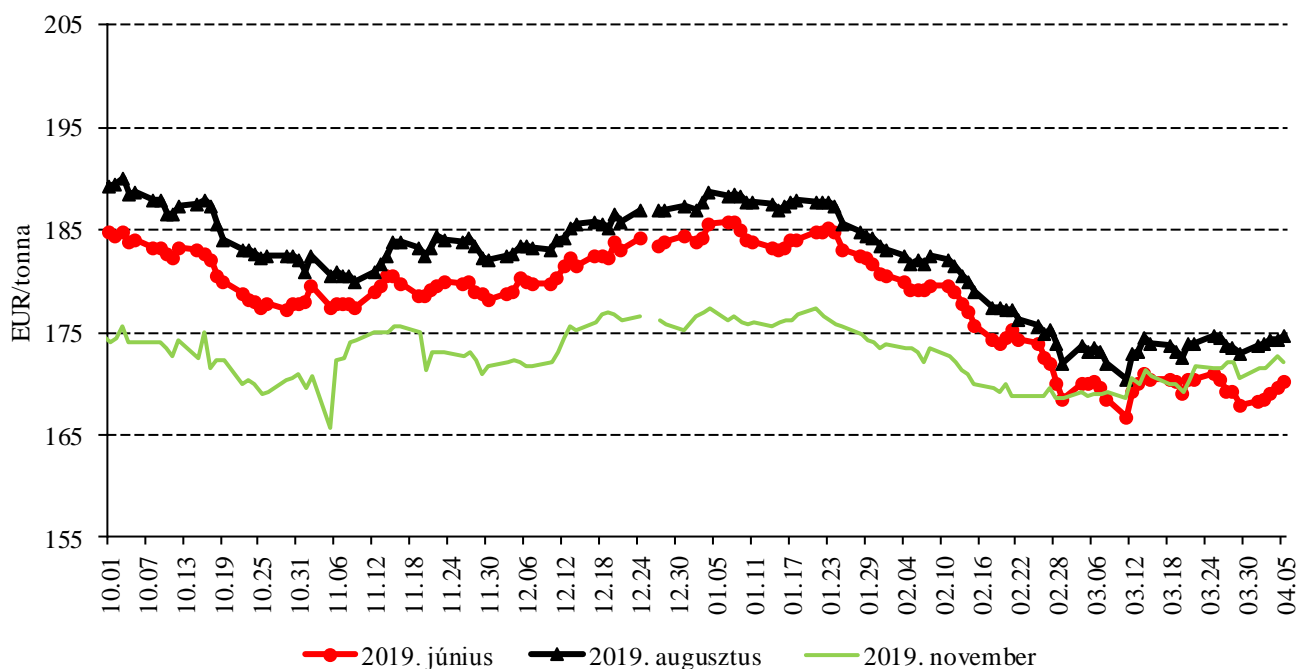
Forrás: CME Group

3. ábra: A búza különböző határidőre szóló jegyzése a párizsi árutőzsdén (2018–2019)



Forrás: Euronext

4. ábra: A kukorica különböző határidőre szóló jegyzése a párizsi árutőzsdén (2018–2019)



Forrás: Euronext

4. táblázat: **A búza és a kukorica nemzetközi tőzsdei jegyzése (2019. április 5.)**

Szállítási határidő	Euronext/MATIF, Párizs		Szállítási határidő	CME/CBOT, Chicago (őszi lágy búza)	
	EUR/tonna	HUF/tonna		USD/tonna	HUF/tonna
<b>BÚZA</b>					
2019. május	189	60 675	2019. május	172	49 041
2019. szeptember	177	56 748	2019. július	173	49 253
2019. december	180	57 710	2019. szeptember	175	50 049
2020. március	184	58 912	2019. december	181	51 602
2020. május	186	59 633	2020. március	186	53 029
2020. szeptember	183	58 591	2020. május	189	53 845
<b>KUKORICA</b>					
2019. június	170	54 584	2019. május	143	40 724
2019. augusztus	175	56 027	2019. július	146	41 689
2019. november	172	55 145	2019. szeptember	149	42 633
2020. január	174	55 786	2019. december	154	43 824
2020. március	175	56 187	2020. március	159	45 285
2020. június	179	57 229	2020. május	162	46 139

Forrás: Euronext, CME Group

5. táblázat: **A főbb termények különböző lejáratra szóló kontraktusainak belső volatilitása**

	Lejárat	Elszámolóár (USD/tonna)	Belső volatilitás <sup>a)</sup>	
			2019. 03. 29. (százalék)	2019. 04. 05. (százalék)
Búza	2019. május	171,81	33,5	20,5
Kukorica	2019. május	142,67	32,5	14,6
Szójabab	2019. május	330,33	31,6	10,0
Szójadara	2019. május	339,42	13,2	11,2

<sup>a)</sup> Belső volatilitás (implied volatility): A piaci szereplők várakozásait tükröző volatilitás, amelyre az adott határidős kontraktusra köthető opciók aktuális prémiumából matematikai modellek segítségével következtetni lehet. (Pl.: Ha a belső volatilitás értéke 15,8 százalék, akkor az adott határidős kontraktus jegyzésében az elkövetkező 365 napban 68 százalékos valószínűséggel  $\pm 15,8$  százalék eltérés várható.)

Forrás: Barchart

6. táblázat: **A különböző árutőzsdei szereplők nyitott kötésállománya (határidős kontraktusok) a főbb termények vonatkozásában a chicagói árutőzsdén (2019. április 2.)**

	Pozíciók száma										
	Termelő/kereskedő/ feldolgozó/stb.		Swap kereskedők			Pénzügyi befektetők			Egyéb		
	Vételi	Eladási	Vételi	Eladási	Spread <sup>a)</sup>	Vételi	Eladási	Spread <sup>a)</sup>	Vételi	Eladási	Spread <sup>a)</sup>
Búza	70 308	97 212	66 938	5 282	33 696	80 786	138 669	113 168	54 855	24 376	36 798
Kukorica	524 139	600 513	138 981	13 276	107 711	183 992	447 760	262 602	215 987	57 330	157 395
Szójabab	281 306	284 112	88 855	9 789	19 246	81 122	150 275	95 809	63 642	38 529	55 882
Szójadara	135 557	212 991	66 380	9 019	26 982	51 962	63 556	56 649	34 518	14 329	40 520

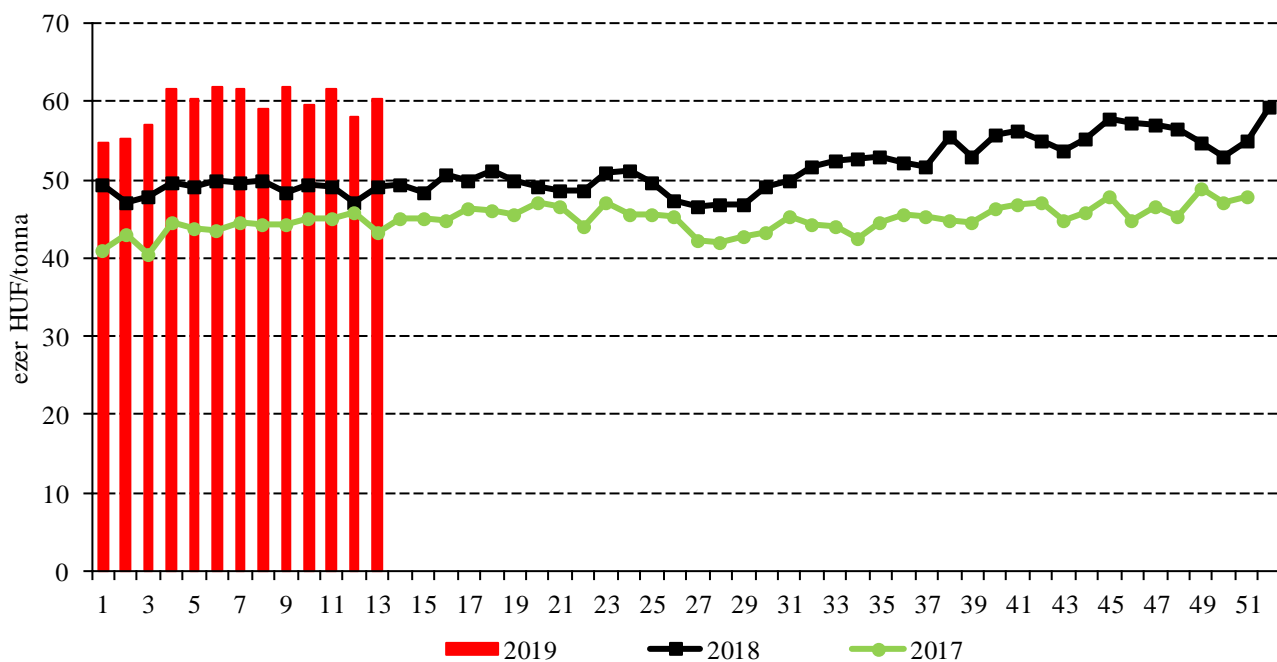
<sup>a)</sup> Spread – Különbözeti ügylet.

Forrás: Commodity Futures Trading Commission



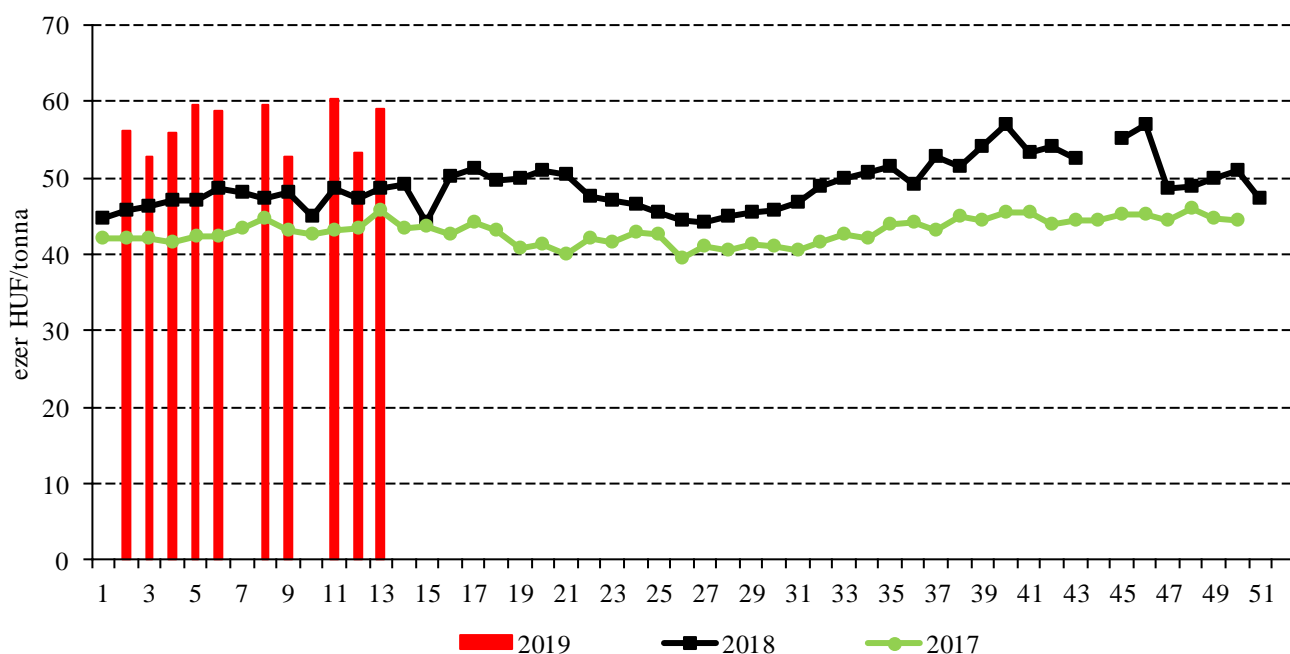
## Termelői és kikötői árak

5. ábra: Az étkezési búza heti termelői ára Magyarországon (2017–2019)



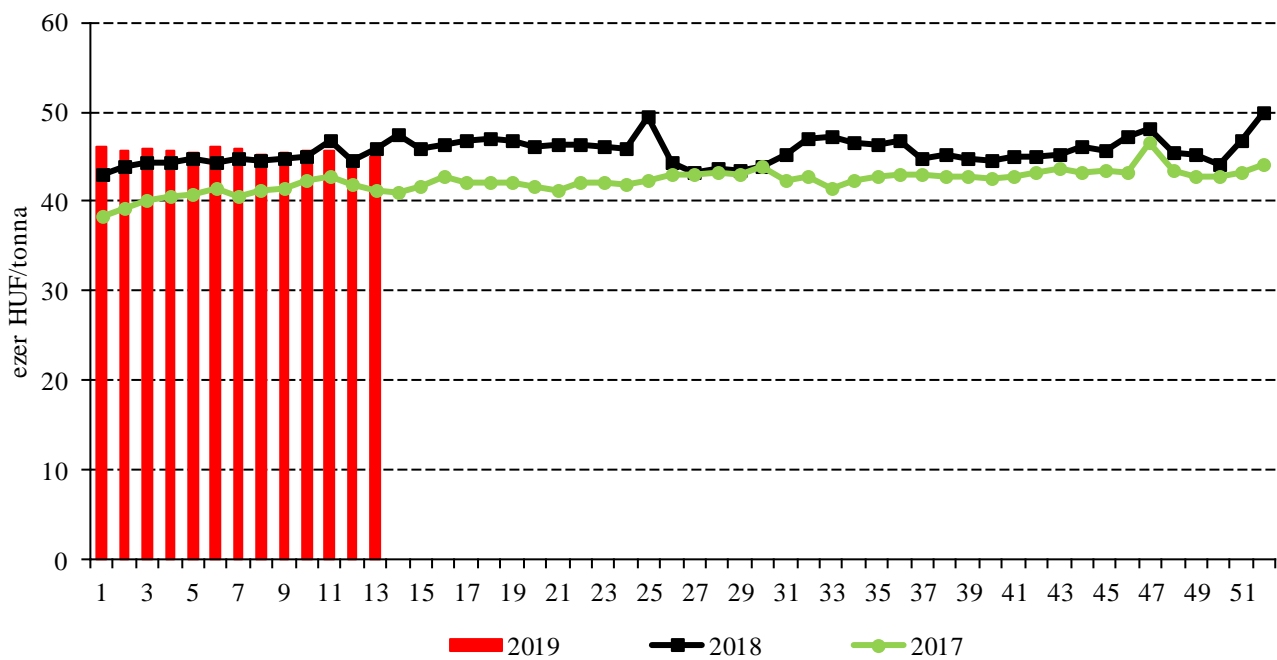
Forrás: AKI PÁIR

6. ábra: A takarmánybúza heti termelői ára Magyarországon (2017–2019)



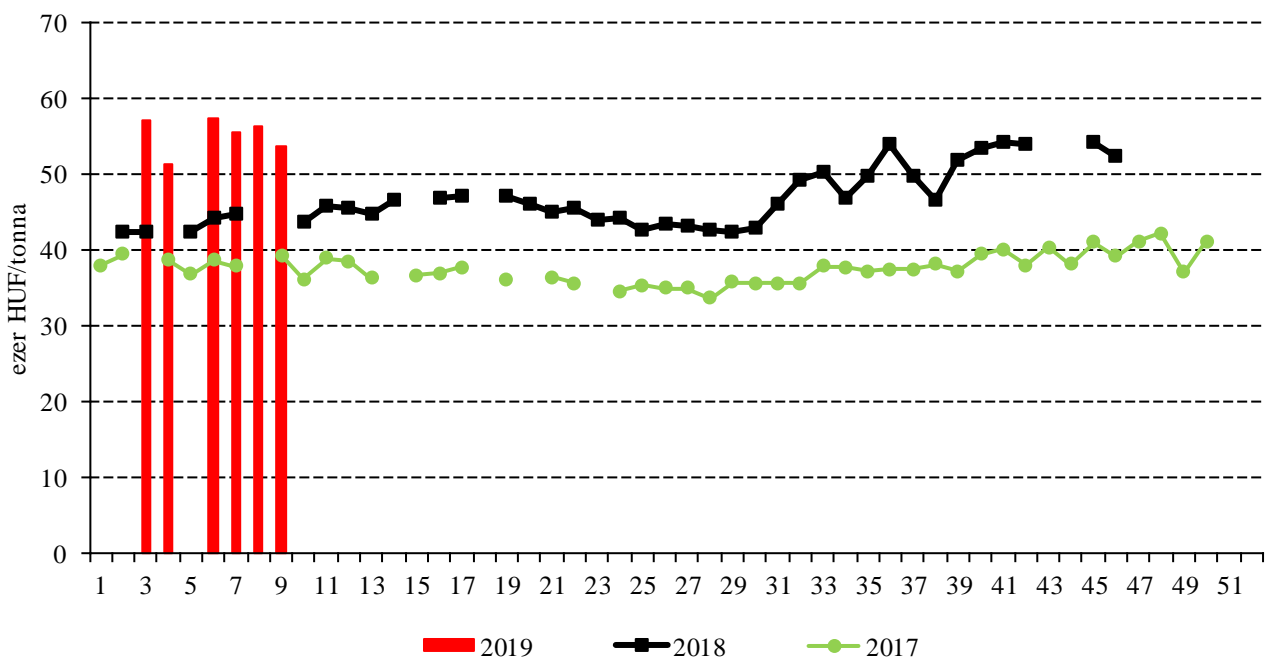
Forrás: AKI PÁIR

7. ábra: A takarmánykukorica heti termelői ára Magyarországon (2017–2019)



Forrás: AKI PÁIR

8. ábra: A takarmányárpa heti termelői ára Magyarországon (2017–2019)



Forrás: AKI PÁIR

7. táblázat: **A gabonafélék nemzetközi és európai kikötői ára**

	Mértékegység	2019. 03. 16.	2019. 03. 23.	2019. 03. 30.	2019. 04. 06.	
BÚZA	USA, FOB HRW	USD/tonna	218	222	217	214
	Franciaország, FOB Rouen (superior)	USD/tonna	220	221	214	220
	Oroszország, 12,5% FOB	USD/tonna	224	226	226	195
	Ukrajna, 11,5% FOB	USD/tonna	202	219	220	221
	Románia, FOB Constanța	EUR/tonna	207	211	213	219
KUKORICA	USA, FOB NOLA	USD/tonna	159	178	168	167
	Fekete-tenger, FOB	USD/tonna	170	171	173	174
	Románia, FOB Constanța	EUR/tonna	164	166	172	164
	Hollandia, CIF Rotterdam	EUR/tonna	176	177	178	178
ÁRPA	Franciaország, FOB Rouen	USD/tonna	203	206	196	200
	Fekete-tenger, FOB	USD/tonna	181	181	198	183
	Románia, FOB Constanța	EUR/tonna	n. a.	n. a.	n. a.	n. a.

Megjegyzés: FOB – Free on Board (költségmentesen a hajó fedélzetére), CIF – Cost, Insurance and Freight (költség, biztosítás és fuvardíj – megnevezett rendeltetési kikötő); n. a. – nincs adat.

Forrás: Hammersmith, Európai Bizottság, IGC

8. táblázat: **A gabonafélék európai termelői ára**

		2019. 10. hét	2019. 11. hét	2019. 12. hét	2019. 13. hét
MALMI BÚZA	Bulgária, DEPPROD Dobrich	191	184	184	171
	Németország, DEPSILO Hamburg	194	189	196	197
	Franciaország, DELPORT Rouen	189	185	191	192
	Románia, DEPSILO Banat	n. a.	170	n. a.	n. a.
TAKARMÁNY-BÚZA	Bulgária, DEPPROD Dobrich	180	174	174	161
	Németország, DEPSILO Hamburg	193	189	197	196
	Franciaország, DEPSILO Eure-et-Loire	n. a.	n. a.	n. a.	n. a.
	Románia, DEPSILO Oltenia	168	147	157	158
	Egyesült Királyság, FGATE	187	186	188	191
KUKORICA	Bulgária, DEPPROD Plevén	141	141	141	141
	Németország, DEPSILO Hamburg	n. a.	n. a.	n. a.	n. a.
	Franciaország, DELPORT Bordeaux	n. a.	n. a.	n. a.	n. a.
	Románia, DEPSILO Oltenia	141	129	131	131
TAKARMÁNY-ÁRPA	Bulgária, DEPPROD Burgas	n. a.	n. a.	n. a.	n. a.
	Németország, DEPSILO Hamburg	173	175	177	178
	Franciaország, DELPORT Rouen	168	169	177	178
	Románia, DEPSILO Muntenia	145	145	n. a.	145
	Egyesült Királyság, FGATE	158	153	153	154

Megjegyzés: DEPPROD – a telephelyen vagy a termőhelyen tehergépkocsra vagy egyéb szállítóeszközre pakolva, DEPSILO – a tárolt termény silónál tehergépkocsra vagy egyéb szállítóeszközre pakolva, DELPORT – a kikötőbe szállítva, FGATE – termelői ár; n. a. – nincs adat.

Forrás: Európai Bizottság

## Gabonapiaci információk

9. táblázat: A gabona alapú termékek feldolgozó értékesítési ára Magyarországon

	Kiszereelés	Mértékegység	2018. 13. hét	2019. 12. hét	2019. 13. hét	2019. 13. hét/ 2018. 13. hét (százalék)	2019. 13. hét/ 2019. 12. hét (százalék)	
Finomliszt BL 55	ömlesztett	tonna	2 021	1 801	1 748	87	97	
		HUF/kg	70	82	81	116	100	
	zsákos	tonna	2 824	2 846	3 144	111	111	
		HUF/kg	73	86	86	118	101	
	zacskós	tonna	1 525	1 679	1 425	93	85	
		HUF/kg	82	91	92	111	101	
Rétesliszt BFF 55	ömlesztett	tonna	...	...	...	...	...	
		HUF/kg	...	...	...	...	...	
	zsákos	tonna	...	17	22	...	127	
		HUF/kg	...	102	101	...	99	
	zacskós	tonna	66	90	73	110	81	
		HUF/kg	92	102	104	113	102	
Fehér kenyér- liszt BL 80	ömlesztett	tonna	1 424	1 306	1 381	97	106	
		HUF/kg	67	80	81	120	101	
	zsákos	tonna	973	821	857	88	104	
		HUF/kg	71	85	85	121	100	
	Tésztaipari liszt TL 50	ömlesztett	tonna	572	409	425	74	104
			HUF/kg	75	86	86	115	100
zsákos		tonna	44	74	85	192	115	
		HUF/kg	79	95	95	121	100	
Étkezési búza- dara AD	zacskós	tonna	108	144	122	113	85	
		HUF/kg	92	102	100	109	98	

... = Adatvédelmi korlátok miatt nem közölhető adat.

Forrás: AKI PÁIR

10. táblázat: Az ipari keveréktakarmányok feldolgozó értékesítési ára Magyarországon

	Mértékegység	2018. február	2019. január	2019. február	2019. február/ 2018. február (százalék)	2019. február/ 2019. január (százalék)
Brojlertáp	tonna	7 336	8 991	8 312	113	92
	HUF/tonna	90 793	94 897	95 328	105	100
Hízósertéstáp	tonna	8 893	8 550	7 964	90	93
	HUF/tonna	72 858	79 268	77 770	107	98

Forrás: AKI PÁIR

11. táblázat: **A gabonafélék külkereskedelme Magyarországon**

ezer tonna

		2018. január	2019. január	Változás (százalék)
Export	10019900 Búza, nem vető	162,04	201,29	124,2
	10039000 Árpa, nem vető	26,43	24,86	94,1
	10059000 Kukorica, nem vető	206,69	264,01	127,7
Import	10019900 Búza, nem vető	11,67	5,85	50,2
	10039000 Árpa, nem vető	0,05	0,76	1 545,9
	10059000 Kukorica, nem vető	14,19	18,69	131,7

Forrás: KSH

12. táblázat: **Az Európai Unió aktuális export-import engedélyei**

ezer tonna

		2017. július 1.– 2018. április 8.	2018. július 1.– 2019. április 7.	Változás (százalék)
Export	Búza (durum és liszt nélkül)	15 638	14 982	95,8
	Árpa	4 557	3 497	76,7
	Kukorica	1 026	1 855	180,8
Import	Búza (durum és liszt nélkül)	3 367	3 674	109,1
	Árpa	416	121	29,1
	Kukorica	13 505	18 906	140,0

Forrás: Európai Bizottság

13. táblázat: **A világ búza- és kukoricamérlege**

millió tonna

	USDA		IGC		Tallage	
	2017/2018 <sup>a)</sup>	2018/2019 <sup>b)</sup>	2018/2019 <sup>a)</sup>	2019/2020 <sup>b)</sup>	2018/2019 <sup>a)</sup>	2019/2020 <sup>b)</sup>
<b>BÚZA</b>						
Termelés	763	733	735	759	704	748
Felhasználás	744	742	742	752	727	742
Export	183	179	171	174	156	163
Import	183	179	171	174	156	163
Zárókészlet	280	271	264	270	211	217
<b>KUKORICA</b>						
Termelés	1 076	1 101	1 114	1 124	1 030	1 054
Felhasználás	1 086	1 134	1 148	1 162	1 048	1 062
Export	151	165	161	160	169	165
Import	151	165	161	160	169	165
Zárókészlet	341	309	305	266	268	260

<sup>a)</sup> Előzetes adat. <sup>b)</sup> Előrejelzés.

Forrás: USDA, IGC, Tallage

## Olajnövény-piaci jelentés

### Szójabab

A chicagói árutőzsdén (*CME/CBOT*) a szójabab fronthavi jegyzése 330 dollár (*USD*)/tonna körül ingadozott 2019. április első hetében. Magyarországon az AKI PÁIR adatai szerint átlagosan 104 ezer forint/tonna áfa és szállítási költség nélküli termelői áron értékesítették a termelők a belföldi termelésű szójababot 2019 márciusában. A hazai feldolgozók 130 ezer forint/tonna körüli áron adták el a full-fat szóját (33 százalék fehérje-, 12 százalék olaj- és legfeljebb 12 százalék víztartalmú) ugyanekkor. Mindeközben a Braziliából és Argentínából származó GM-szójadarára 2019. március–május szállítási határidővel 98 ezer forint/tonna átlagáron (*FCA Koper*) kötöttek szerződést a piaci szereplők.

### Repcemag

A párizsi árutőzsdén (*Euronext/MATIF*) a repcemag legközelebbi lejáratra szóló jegyzése 360 euró/tonna fölé emelkedett április első napjaiban. A magyarországi fizikai piacon átlagosan 110 ezer forint/tonna körüli áfa és szállítási költség nélküli termelői áron forgott a termés márciusban.

### Napraforgómag

Magyarországon az AKI PÁIR adatai szerint átlagosan 92 ezer forint/tonnáért cserélt gazdát a napraforgómag márciusban.

14. táblázat: A napraforgómag és a repcemag heti termelői ára Magyarországon

	HUF/tonna		
	2019. 13. hét	2019. 13. hét/2018. 13. hét (százalék)	2019. 13. hét/2019. 12. hét (százalék)
Napraforgómag	89 906	98	99
Repcemag	114 666	109	...

...= Adatvédelmi korlátok miatt nem közölhető adat.

Megjegyzés: A termelői ár az áfát és a szállítási költséget nem tartalmazza.

Forrás: AKI PÁIR

15. táblázat: A szójabab havi termelői ára Magyarországon

	HUF/tonna		
Minősítés	2019. február	2019. március	2019. március/2019. január (százalék)
<51% ProFat	...	...	...
51–53% ProFat	106 614	104 721	98
>=53% ProFat	...	...	...
Minősítés nélküli	...	...	...

...= Adatvédelmi korlátok miatt nem közölhető adat.

Megjegyzés: A termelői ár az áfát és a szállítási költséget nem tartalmazza.

Forrás: AKI PÁIR

16. táblázat: Az olajmagok legközelebbi lejáratra szóló jegyzése a hazai és a nemzetközi tőzsdéken

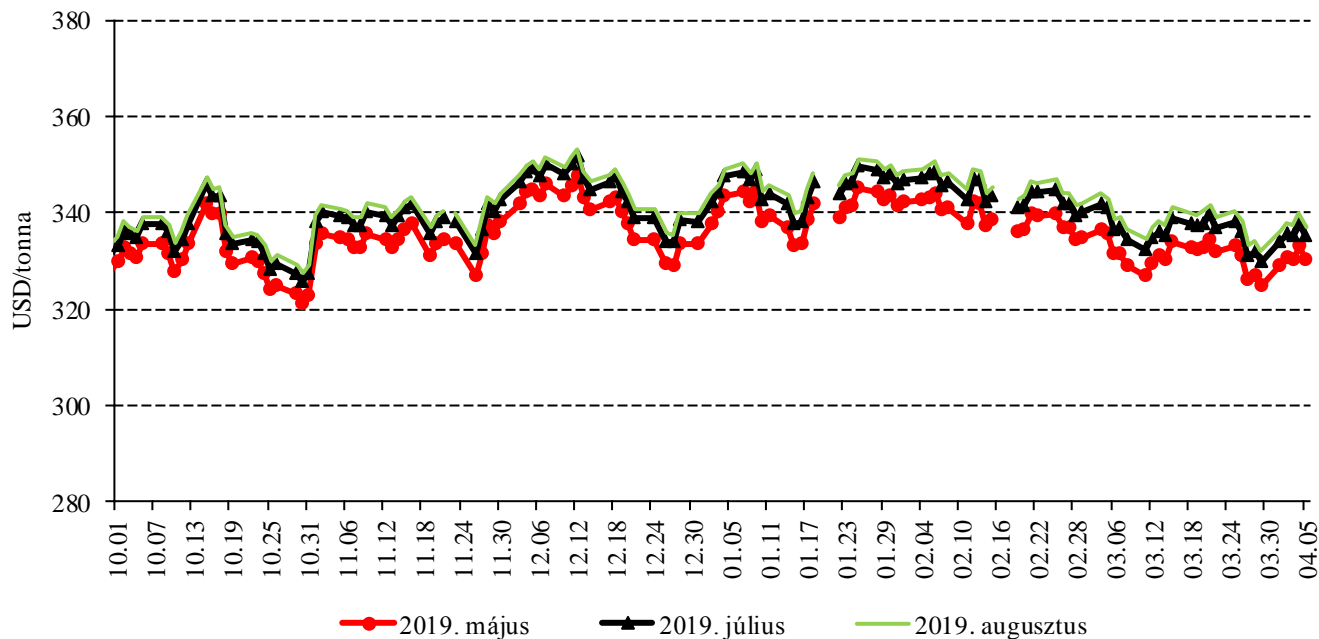
		Szállítási határidő	Mértékegység	2019. 04. 03.	2019. 04. 04.	2019. 04. 05.
Budapesti Értéktőzsde (BÉT)	Napraforgómag	–	HUF/tonna	–	–	–
	Repcemag	–	HUF/tonna	–	–	–
Párizsi árutőzsde (Euronext/MATIF)	Repcemag	2019. május	EUR/tonna	362	363	362
Chicagói árutőzsde (CME/CBOT)	Szójabab	2019. május	USD/tonna	330	333	330

Megjegyzés: A napraforgómagot 2017. október 2., a repcemagot 2017. szeptember 1. óta nem jegyzik a BÉT-en.

Forrás: BÉT, Euronext, CME Group

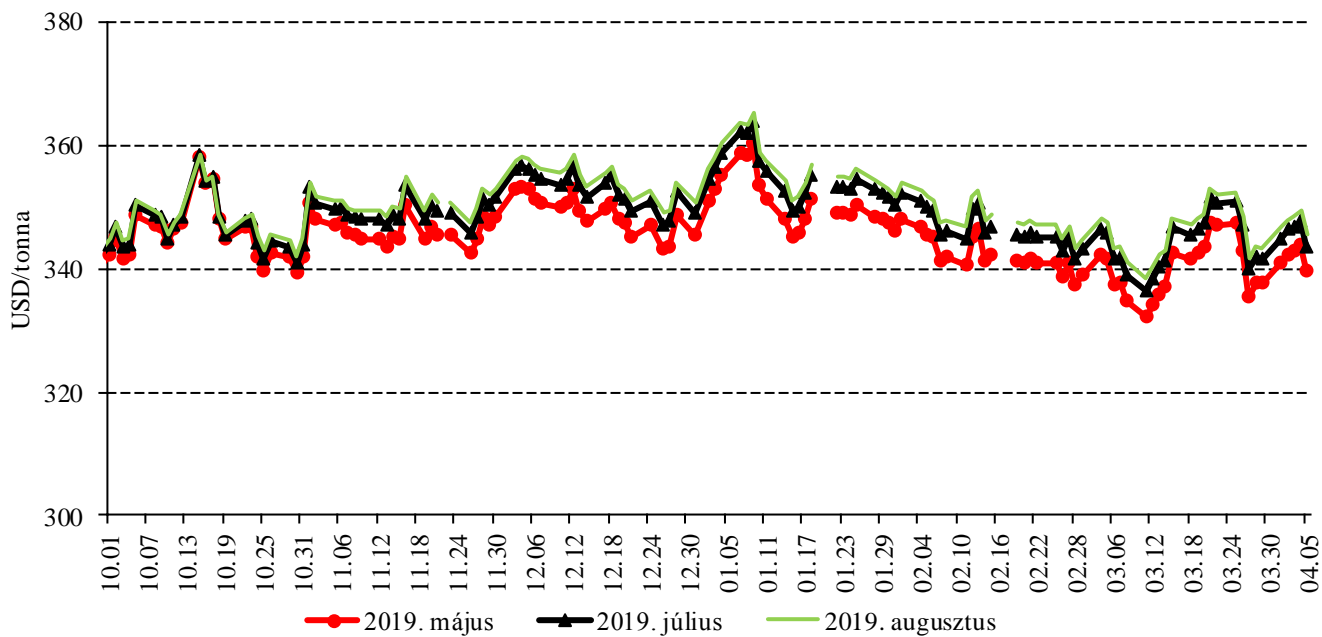
## Az olajmagok és származékaik jegyzése

9. ábra: A szójabab különböző határidőre szóló jegyzése a chicagói árutőzsdén (2018–2019)



Forrás: CME Group

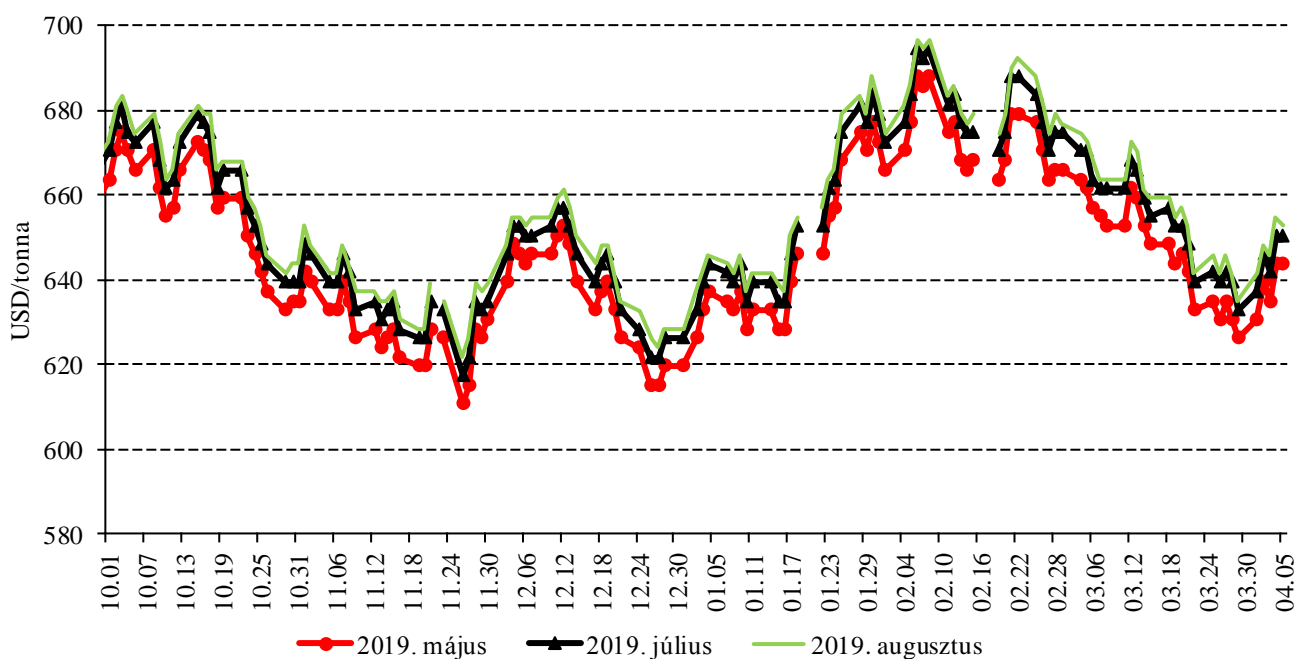
10. ábra: A szójadara különböző határidőre szóló jegyzése a chicagói árutőzsdén (2018–2019)



Forrás: CME Group

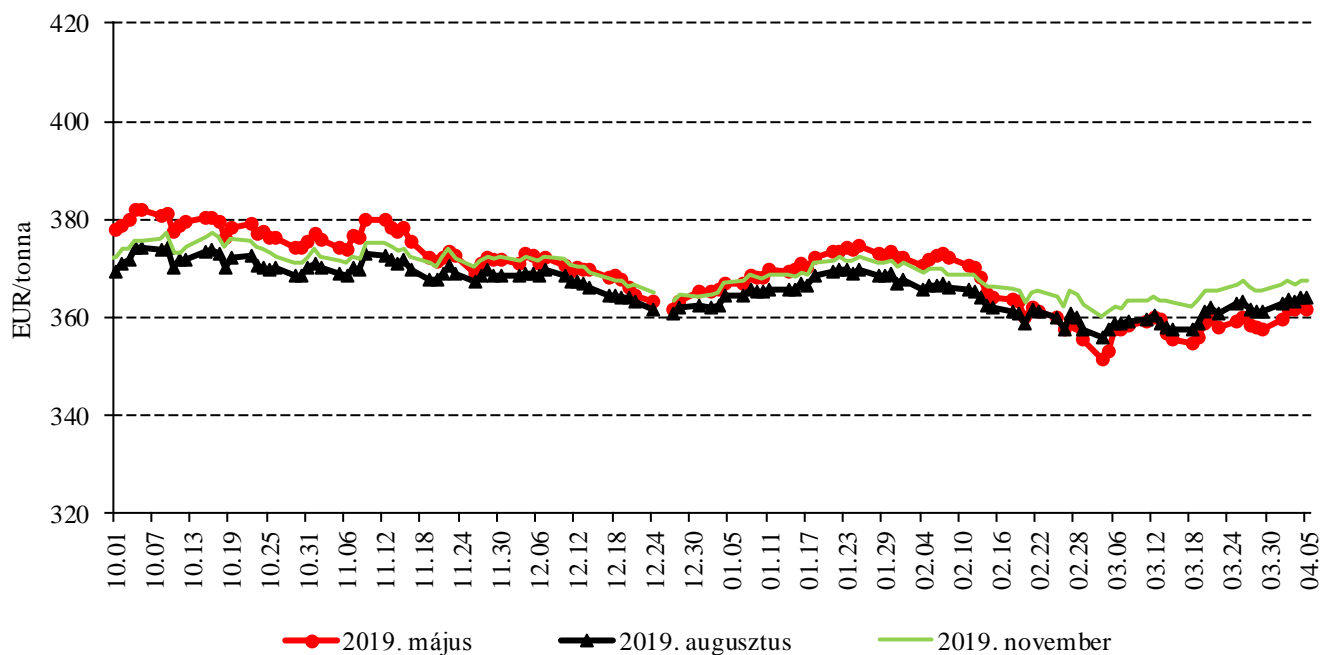


11. ábra: A szójaolaj különböző határidőre szóló jegyzése a chicagói árutőzsdén (2018–2019)



Forrás: CME Group

12. ábra: A repcemag különböző határidőre szóló jegyzése a párizsi árutőzsdén (2018–2019)



Forrás: Euronext

17. táblázat: **Az olajmagok és származékaik jegyzése a párizsi és a chicagói árutőzsdén (2019. április 5.)**

<b>Euronext/MATIF, Párizs</b>			
	<b>Szállítási határidő</b>	<b>EUR/tonna</b>	<b>HUF/tonna</b>
REPCEMAG	2019. május	362	115 901
	2019. augusztus	364	116 622
	2019. november	367	117 744
	2020. február	370	118 706
	2020. május	370	118 626
	2020. augusztus	359	115 019
<b>CME/CBOT, Chicago</b>			
	<b>Szállítási határidő</b>	<b>USD/tonna</b>	<b>HUF/tonna</b>
SZÓJABAB	2019. május	330	94 289
	2019. július	335	95 651
	2019. augusztus	337	96 239
	2019. szeptember	339	96 804
	2019. november	343	97 812
	2020. január	346	98 862
SZÓJADARA	2019. május	339	96 884
	2019. július	343	98 046
	2019. augusztus	345	98 582
	2019. szeptember	347	99 085
	2019. október	349	99 524
	2019. december	352	100 469

Forrás: Euronext, CME Group

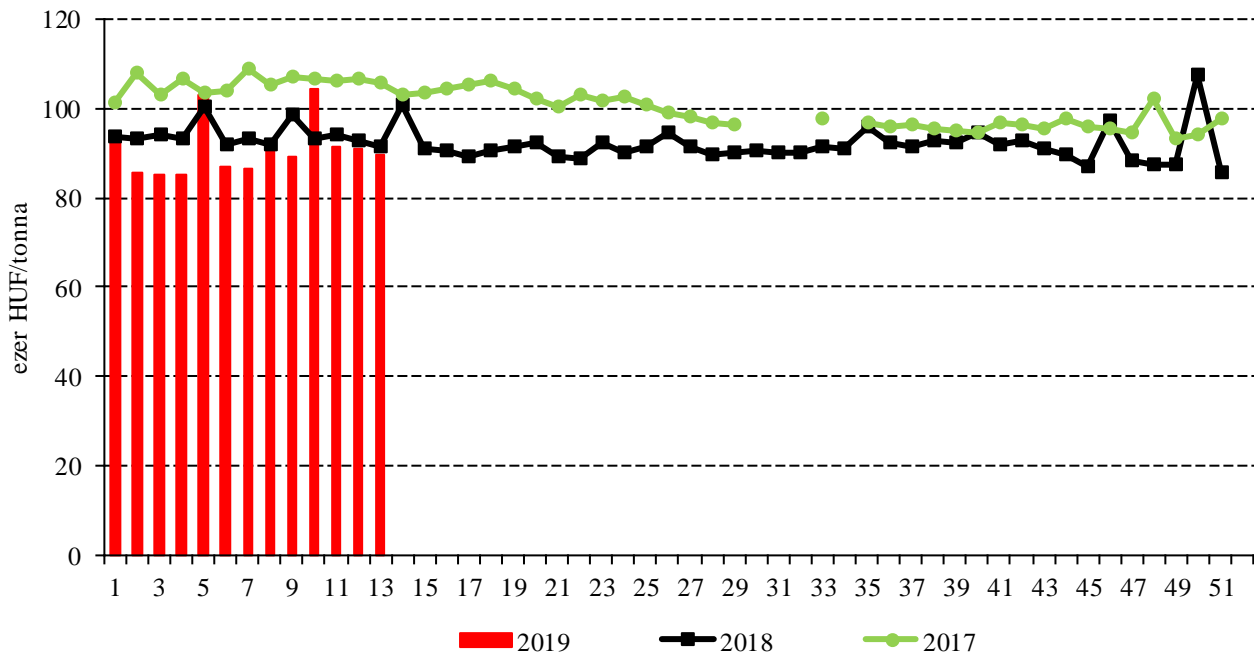
18. táblázat: **A növényolajok és származékaik jegyzése Olaszországban és Ausztriában (2019. április 2.)**

<b>Termék</b>	<b>Ország</b>	<b>EUR/tonna</b>	<b>HUF/tonna</b>
Napraforgóolaj (nyers)	Olaszország	633	203 697
Napraforgóolaj (finomított)		778	250 394
Szójaolaj (nyers)		628	202 086
Szójaolaj (finomított)		693	223 020
Napraforgódara	Ausztria	215	68 740
Repcedara		250	79 930

Forrás: Associazione Granaria di Milano, BLPW

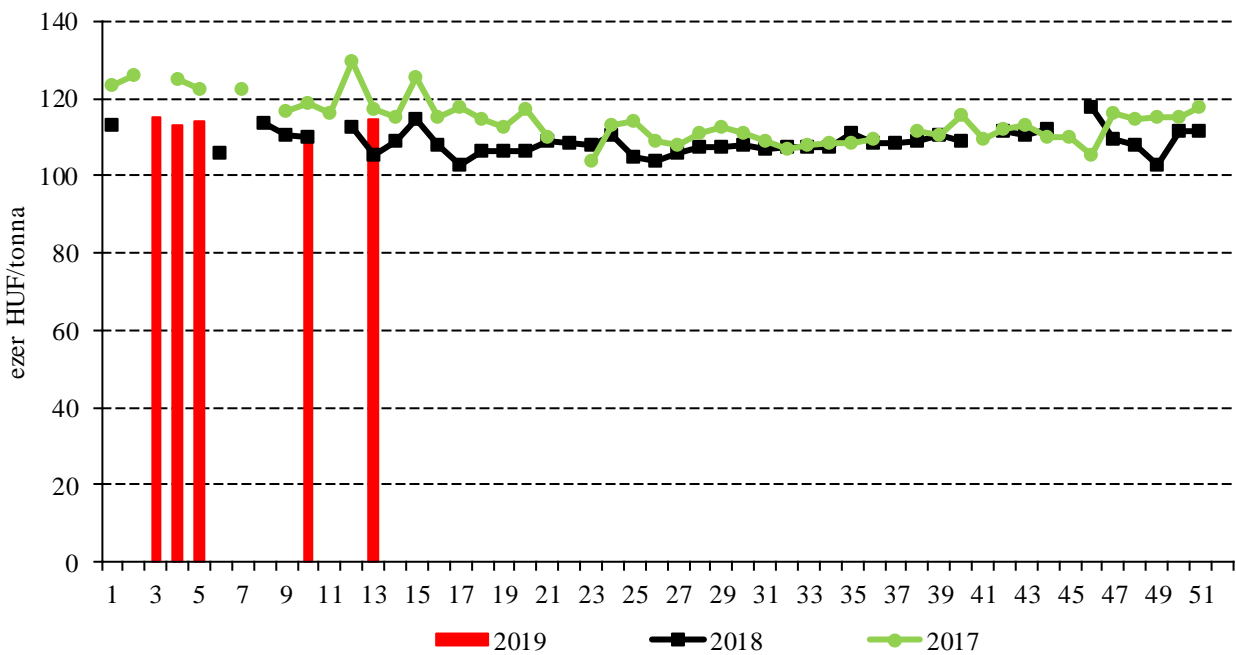
## Termelői és kikötői árak

13. ábra: A napraforgómag heti termelői ára Magyarországon (2017–2019)



Forrás: AKI PÁIR

14. ábra: A repcemag heti termelői ára Magyarországon (2017–2019)



Forrás: AKI PÁIR

19. táblázat: Az olajmagok és származékaik nemzetközi és európai kikötői ára

		USD/tonna				
		2019. 03. 16.	2019. 03. 23.	2019. 03. 30.	2019. 04. 06.	
SZÓJA	BAB	USA FOB NOLA	355	352	342	346
		Brazília FOB	346	346	n. a.	n. a.
		EU CIF, USA-ból	371	374	n. a.	n. a.
		EU CIF Brazíliából	372	377	334	341
		Fekete-tenger FOB	n. a.	n. a.	n. a.	n. a.
		Argentína, Up River FOB	336	335	330	327
	DARA	EU CIF Rotterdam	346	356	n. a.	n. a.
OLAJ	EU FOB	735	729	n. a.	n. a.	
REPCE		Franciaország FOB Rouen	414	414	411	413
		EU, 00 CIF Hamburg	411	415	n. a.	n. a.
	MAG	Ausztrália FOB	410	415	427	406
		Kanada FOB	371	375	363	372
		Ukrajna FOB	403	402	403	408
	DARA	EU FOB Hamburg	245	249	n. a.	n. a.
	OLAJ	EU FOB Hollandia	810	804	n. a.	n. a.
NAPRAFORGÓ		EU CIF Amszterdam	398	395	n. a.	n. a.
	MAG	EU FOB Bordeaux	376	378	379	381
		Ukrajna FOB	365	360	360	360
	DARA	Ukrajna DAF	200	200	n. a.	n. a.
		Ukrajna FOB	203	197	197	195
	OLAJ	EU FOB Rotterdam	710	700	n. a.	n. a.
		Fekete-tenger FOB	670	665	n. a.	n. a.
NYERS PÁLMAOLAJ	EU CIF	523	530	n. a.	n. a.	

Megjegyzés: FOB – Free on Board (kölségmentesen a hajó fedélzetére – megjelölt elhajozási kikötő), DAF – Delivered at Frontier (határra szállítva); CIF – Cost, Insurance and Freight (kölség, biztosítás és fuvardíj – megnevezett rendeltetési kikötő); n. a. – nincs adat.

Forrás: APK-Inform, Hammersmith, Oil World, Európai Bizottság, IGC

## Olajmagpiaci információk

20. táblázat: A növényolajok és származékaik feldolgozói értékesítési ára Magyarországon

Megnevezés	Mértékegység	2018. 13. hét	2019. 12. hét	2019. 13. hét	2019. 13. hét/ 2018. 13. hét	2019. 13. hét/ 2019. 12. hét
					(százalék)	(százalék)
Nyers napraforgóolaj	tonna	...	2 337	...	...	...
	HUF/tonna	...	197 805	...	...	...
Napraforgódara	tonna	5 301	6 090	7 519	142	123
	HUF/tonna	50 586	62 317	64 869	128	104
Nyers repceolaj	tonna	–	...	–	–	–
	HUF/tonna	–	...	–	–	–
Repcedara	tonna	1 086	2 381	2 167	200	91
	HUF/tonna	63 932	71 894	71 154	111	99

... = Adatvédelmi korlátok miatt nem közölhető adat.

Forrás: AKI PÁIR

21. táblázat: A full-fat szója, a szójadara és a szójaolaj feldolgozói értékesítési ára Magyarországon

	Mértékegység	2019. 12. hét	2019. 13. hét
		tonna	237
Full-fat szója	HUF/tonna	133 172	128 840
	tonna	...	...
Szójadara	HUF/tonna	...	...
	tonna	–	–
Szójaolaj	HUF/tonna	–	–

... = Adatvédelmi korlátok miatt nem közölhető adat.

Megjegyzés: Full-fat szója: 33% fehérje, 12% olaj, max. 12% víz. Szójadara: Low-Pro, Mid-Pro, High-Pro összesítve. Az ár az áfát és a szállítási költséget nem tartalmazza.

Forrás: AKI PÁIR

22. táblázat: Az importból származó szójabab és szójadara behozatali ára Magyarországon

	Mértékegység	2019. március
		Szállítás ideje: 2019. március–2019. május
Szójabab (GM-mentes)	tonna	...
	HUF/tonna	...
Szójadara (GM) <sup>a)</sup>	tonna	5 500
	HUF/tonna	98 377
Szójadara (GM-mentes)	tonna	...
	HUF/tonna	...

... = Adatvédelmi korlátok miatt nem közölhető adat.

<sup>a)</sup> Származási ország: GM szójadara (FCA Koper) – Brazília/Argentína/nem jelölt

Forrás: AKI PÁIR

23. táblázat: **Az olajmagok és származékaik külkereskedelme Magyarországon**

ezer tonna

		2018. január	2019. január	Változás (százalék)
Export	1205 Repcemag	56,39	75,41	133,7
	1206 Napraforgómag	31,85	58,20	182,8
	2304 Szójadara	9,87	9,69	98,2
Import	1205 Repcemag	6,79	0,40	5,9
	1206 Napraforgómag	17,50	4,86	27,7
	2304 Szójadara	31,62	36,10	114,2

Forrás: KSH

24. táblázat: **A világ olajmagmérlege**

millió tonna

	USDA		Oil World		Tallage	
	2017/2018 <sup>a)</sup>	2018/2019 <sup>b)</sup>	2017/2018 <sup>a)</sup>	2018/2019 <sup>b)</sup>	2018/2019 <sup>a)</sup>	2019/2020 <sup>b)</sup>
<b>SZÓJABAB</b>						
Termelés	340	360	342	356	357	356
Felhasználás	295	304	343	344	347	351
Export	153	154	152	153	149	147
Import	153	151	155	152	149	147
Zárókészlet	99	107	94	104	115	120
<b>REPCEMAG</b>						
Termelés	74	71	67	65	72	75
Felhasználás	71	71	64	65	72	74
Export	16	17	16	16	15	18
Import	15	17	16	16	15	18
Zárókészlet	7	6	9	9	8	9
<b>NAPRAFORGÓMAG</b>						
Termelés	47	51	49	53	52	50
Felhasználás	47	50	49	52	52	51
Export	3	2	3	3	3	3
Import	2	2	3	3	3	3
Zárókészlet	3	4	4	4	4	4

<sup>a)</sup> Előzetes adat.

<sup>b)</sup> Előrejelzés.

n. a. – nincs adat.

Forrás: USDA, Oil World, Tallage

## Bioüzemanyag melléklet

Az *F.O. Licht* szakértői ez egy évvel korábbinál 10 százalékkal több, 14,7 millió tonna biodízel termelését (zsírsav-metil-észter és hidrogénezett növényi olaj együtt) valószínűsítik az Európai Unióban 2019-ben, míg a felhasználás 4 százalékkal 15,8 millió tonnára bővíülhet. Az unió biodízel-kivitele 800 ezer tonna lehet az idén (2018: 850 ezer tonna). Az elemzők szerint a tagországok biodízel-behozatala felére, 1,4 millió tonnára csökkenhet ugyanekkor (2018: 3,4 millió tonna).

A 2018-ra előirányzott 500 ezer tonna zsírsav-metil-észtert szinte teljes egészében exportálta az EU 2018. január–november között, ami 75 százalékkal több, mint az előző év azonos időszakának volumene. Elsősorban az USA (239,9 ezer tonna), Svájc (102,5 ezer tonna) és Peru (76,2 ezer tonna) piacaira szállították a terméket. Ezzel egy időben 3,2 millió tonna importtermék érkezett a harmadik országokból, jórészt Argentínából (1,5 millió tonna), Indonéziából (706,9 ezer tonna) és Malajziából (542 ezer tonna).

Megegyezés született az Európai Unió és Argentína között az argentin biodízel minimumáron történő uniós importjáról (ami hosszú ideje tartó kereskedelmi vitát zárt le). A megállapodás értelmében nyolc argentin biodízelgyártó vállalat exportálhat biodízelt az Európai Unióba – antidömpingvám megfizetése nélkül –, évente 1,2 millió tonna erejéig azzal a kitételrel, hogy negyedévente maximum a kvóta 37 százalékát szállíthatja a közösségbe. A minimumár igazodik az Argentin Mezőgazdasági Minisztérium által közzétett havi szójababárakhoz.

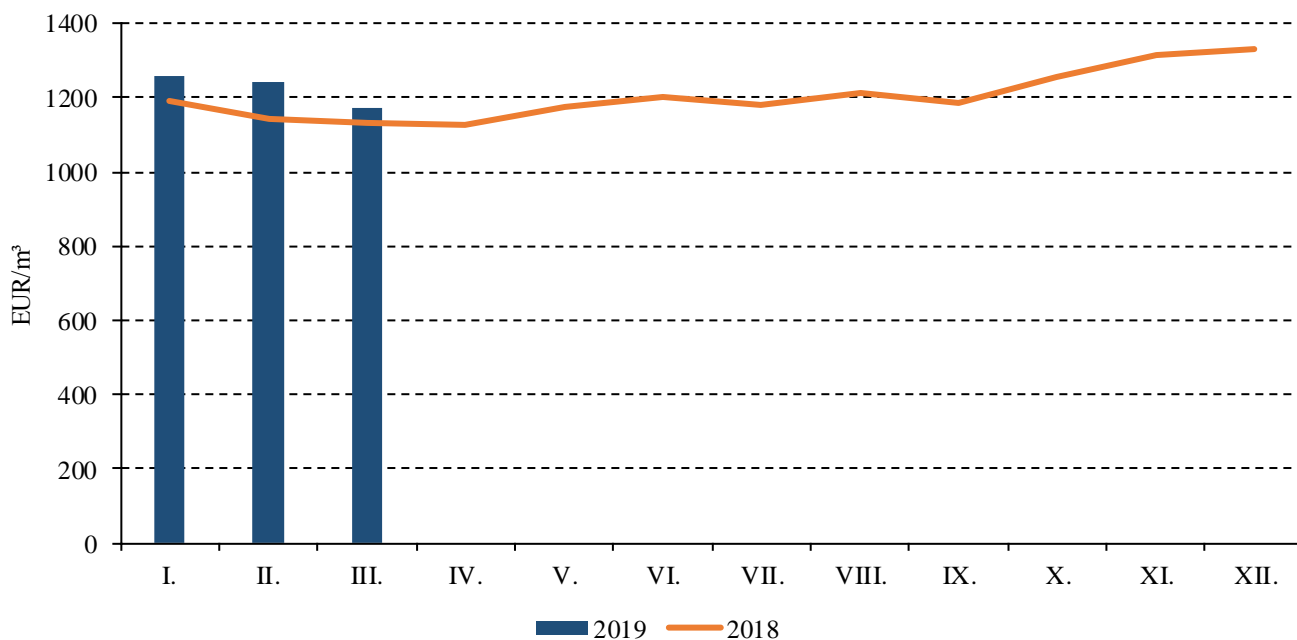
Németországban a biodízel nagykereskedelmi ára 2019. január–február között 1 százalékkal 1243 euró/m<sup>3</sup>-re, márciusban további 6 százalékkal 1173 euró/m<sup>3</sup>-re csökkent. Ez az árszint az egy évvel korábbi 3,5 százalékkal haladta meg (*UFOP*).

Az *F.O. Licht* szakértői a 2018. évinél 9 százalékkal több, 8,2 millió tonna biodízel termelését valószínűsítik az Egyesült Államokban 2019-ben. Az USA-ban 2018. január–november között az egy évvel korábbi 16 százalékkal meghaladó mennyiségű, 5,6 millió tonna zsírsav-metil-észtert állítottak elő. Az ország biodízel-exportja a 2018. évit 4 százalékkal múlhatja alul az idén, 350 ezer tonna lehet. Az előző évben január és november között 337 ezer tonna zsírsav-metil-észter került kivitelre, nagyrészt Kanadába (79 százalék). A folyó szezonban várhatóan 1 millió tonna importtermék kerül behozatalra (–10 százalék). Az elmúlt év január–novembere között 481,6 ezer tonna zsírsav-metil-észter érkezett az USA-ba (–62 százalék), zömmel Kanadából (246,4 ezer tonna) és az Európai Unióból (215,2 ezer tonna). A 2019. évi felhasználás volumene az egy évvel korábbinál 8 százalékkal több, 8,8 millió tonna lehet. A 2018-ra előirányzott 6,4 millió tonna zsírsav-metil-észterből január–november között 5,6 millió tonna került feldolgozásra.

Brazíliában 2018-ban a biodízel-termelés (zsírsav-metil-észter) és felhasználás egyaránt 25 százalékkal haladta meg az egy évvel korábbi mennyiséget: 4,7 millió tonnát állítottak elő és közel ugyanennyit használtak fel (4,68 millió tonna). A dél-amerikai ország biodízel-termelése és -felhasználása egyaránt 4,8 millió tonna lehet 2019-ben (+2 és +3 százalék).

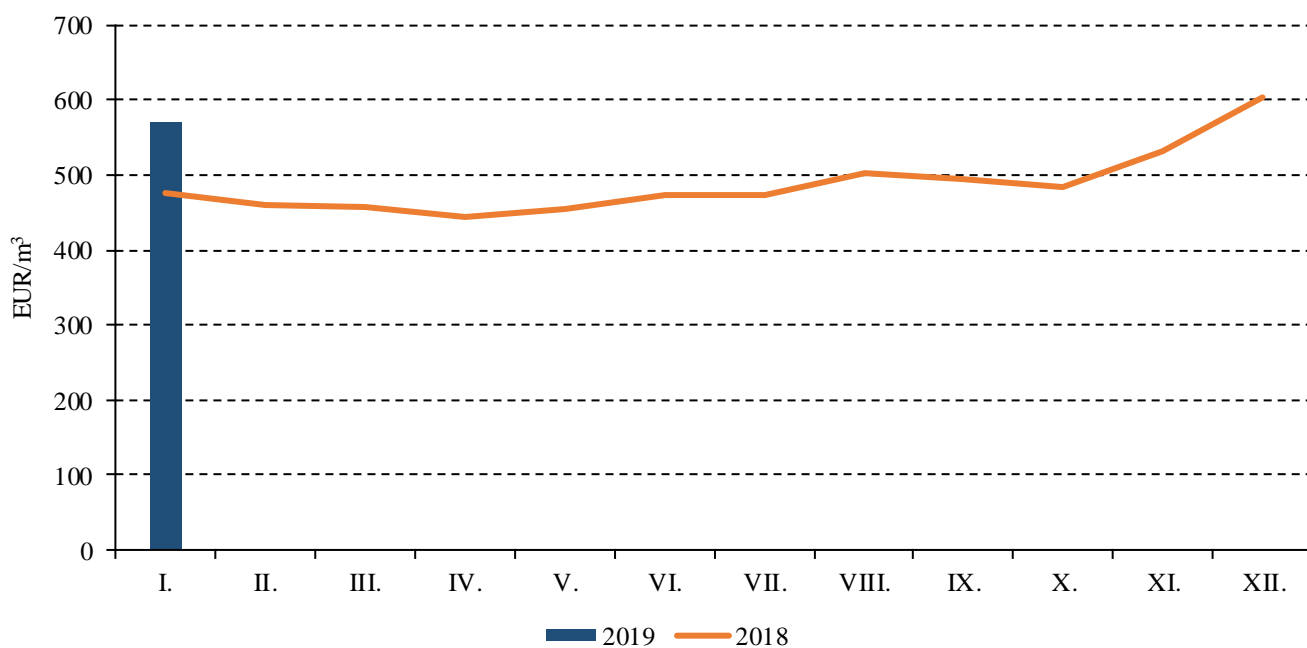
A londoni árutőzsdén (*ICE*) az ásványolaj legközelebbi lejáratra szóló jegyzése 8 százalékkal nőtt 2019. január–február között, 64,6 dollár (*USD*)/barrel volt, márciusban további 4 százalékkal 67,1 dollár/barrelre emelkedett. Ez az árszint közel megegyezett 2018 azonos időszakának átlagárával (66,8 dollár/barrel).

15. ábra: A repceolaj-metil-észter ára Németországban (2018–2019)



Megjegyzés: -10–12 °C, EN14214  
 Forrás: F.O. Licht

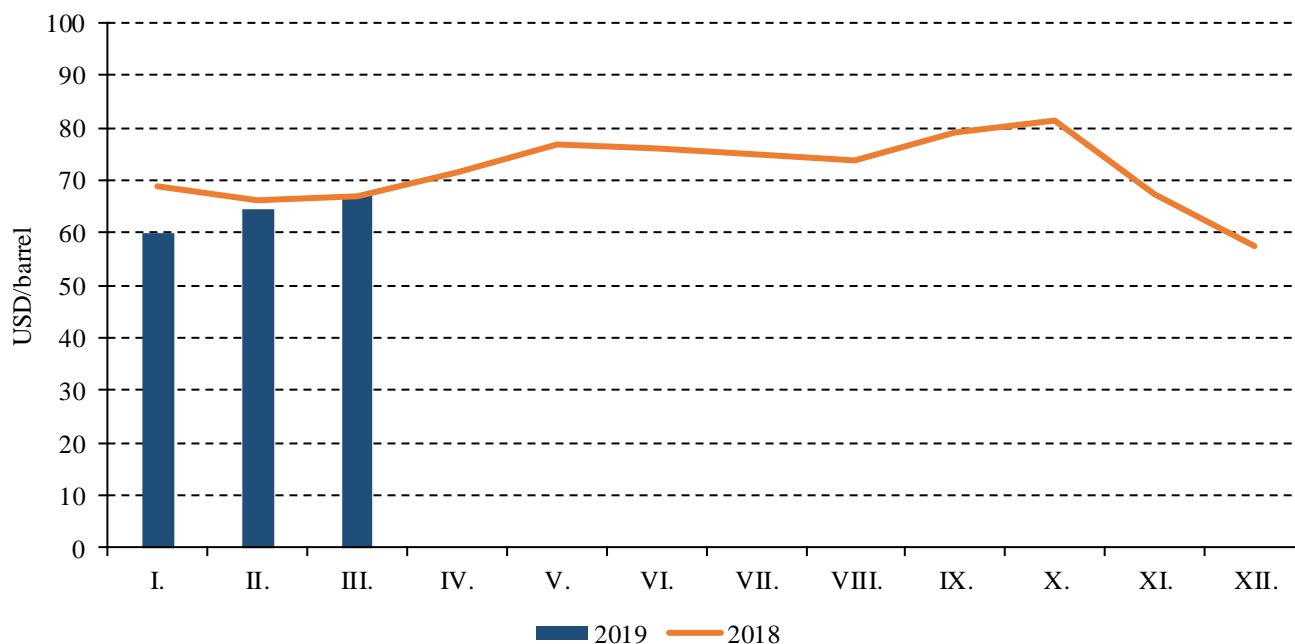
16. ábra: A bioetanol ára a nyugat-európai kikötőkben (2018–2019)



Megjegyzés: 92–96% alkoholtartalom, FOB ARA T2  
 Forrás: F.O. Licht



17. ábra: Az IPE Brent ásványolaj legközelebbi határidőre szóló jegyzésének havi átlaga a londoni árutőzsdén (2018–2019)



Forrás: HGCA, ICE

25. táblázat: Néhány nagy termelő ország biodizelmérlege

	ezer tonna					
	Európai Unió		USA		Brazília	
	2018 <sup>a)</sup>	2019 <sup>b)</sup>	2018 <sup>a)</sup>	2019 <sup>b)</sup>	2018 <sup>a)</sup>	2019 <sup>b)</sup>
<b>Termelés</b>	13 346	14 729	7 550	8 200	4 708	4 800
FAME	10 766	11 534	6 100	6 600	4 708	4 800
HVO	2 580	3 195	1 450	1 600	–	–
<b>Felhasználás</b>	15 174	15 797	8 170	8 800	4 683	4 824
FAME	12 531	12 892	6 445	6 775	4 683	4 824
HVO	2 643	2 905	1 725	2 025	–	–
<b>Export</b>	850	800	365	350	1	1
FAME	550	500	365	350	1	1
HVO	300	300	–	–	–	–
<b>Import</b>	3 445	1 350	1 105	1 000	1	1
FAME	3 355	1 300	525	550	1	1
HVO	100	50	580	450	–	–
<b>Zárókészlet</b>	3 732	3 214	1 394	1 444	1 242	1 218

Megjegyzés: FAME – zsírsav-metil-észter; HVO – hidrogénezett növényi olaj.

<sup>a)</sup> Előzetes adat.<sup>b)</sup> Előrejelzés.

Forrás: F.O. Licht





