

XXIII. évfolyam, 6. szám, 2019



# **AGRÁRPIACI JELENTÉSEK**

## **ZÖLDSÉG, GYÜMÖLCS ÉS BOR**

**Zöldség, Gyümölcs és Bor**  
**XXIII. évfolyam, 6. szám, 2019**

Megjelenik kéthetente  
2019. március 27.

**Felelős szerkesztő**  
Dr. Stummer Ildikó

**Szerzők**  
Isépy Anett  
isepy.anett@aki.gov.hu  
Losonczi Tünde  
losonczi.tunde@aki.gov.hu  
Ecsediné Wanek Zsuzsanna  
wanek.zsuzsa@aki.gov.hu  
Szente-Orbán Csaba

**Kiadó**  
Agrárgazdasági Kutató Intézet  
H-1093 Budapest, Zsil utca 3-5.  
Telefon: (+36 70) 501-0446  
Fax: (+36 1) 217-8111  
www.aki.gov.hu  
aki@aki.gov.hu  
https://pair.aki.gov.hu

ISSN 1418 2130

A Zöldség, Gyümölcs és Bor piaci jelentésen kívül kínáljuk még a Baromfi; Élőállat és Hús; Tej és Tejtermékek; Gabona és Ipari Növények piaci jelentéseket is.

A kiadványokkal kapcsolatban részletes felvilágosítást ad:  
Publikációs Csoport  
publikacio@aki.gov.hu  
Telefon: (+36 70) 501-1156

Minden jog fenntartva. A kiadvány bármely részének sokszorosítása, adatainak bármilyen formában (nyomtatott vagy elektronikus) történő tárolása vagy továbbítása, illetőleg bármilyen elven működő adatbázis-kezelő segítségével történő felhasználása csak a kiadó előzetes írásbeli engedélyével történhet.

## Tartalomjegyzék

<b>Összefoglaló .....</b>	<b>3</b>
<b>Zöldség- és gyümölcspiaci jelentés .....</b>	<b>4</b>
Budapesti nagybani piaci körkép .....	4
A saláta piaci helyzete .....	6
Európai Unió .....	6
Magyarország .....	6
Agrárpolitikai hírek .....	7
Magyarországi piaci információk .....	8
Nemzetközi piaci információk .....	16
<b>Borpiaci jelentés .....</b>	<b>18</b>

## Összefoglaló

A Budapesti Nagybani Piacon a 11. héten a 70 mm-nél nagyobb tölteni való édes paprika 885, a 30–70 mm méretű pedig 710 forint/kilogramm leggyakoribb áron szerepelt a választékban, ami 3-7 százalékkal alatta maradt a 2018. 12. heti árának. A hazai almafajták közül az Idared 178 és a Golden 188 forint/kilogramm ára egyaránt 20, a Starking 210 forint/kilogramm ára pedig 16 százalékkal volt alacsonyabb az egy évvel korábbinál.

A belföldi fejes saláta termelői ára 13 százalékkal volt magasabb (191 forint/darab) 2019 1–12. hetében 2018 azonos időszakához viszonyítva.

## Zöldség- és gyümölcspiaci jelentés

### Budapesti nagybani piaci körkép

A 11. héten újdonságként jelent meg 800 forint/kilogramm áron a hazai termesztésű, 9–14 cm-es méretű primőr fürtös uborka, amelyet a 12. héten 750 forint/kilogramm termelői áron értékesítettek. A terméket egy éve 800 forint/kilogrammért kínálták, így ára mintegy 6 százalékkal csökkent a vizsgált héten. A kígyóuborka ára ugyanakkor – bár 2019 11. hetéhez viszonyítva néhány százalékkal 575 forint/kilogrammmra csökkent – 11 százalékkal felülmúlta az egy évvel korábbi 520 forint/kilogrammos árát.

A 70 mm-nél nagyobb tölteni való édes paprika 885, a 30–70 mm méretű pedig 710 forint/kilogramm leggyakoribb áron szerepelt a választékban, ami 3-7 százalékkal alatta maradt a 2018. 12. heti árának. Darabos kiszerelemben ugyanezen méreteket 115, illetve 83 forintért kínálták. A választék Törökországból importált 70 mm feletti tölteni való édes paprikával egészült ki (932 forint/kilogramm). Ugyancsak importárúként került a kínálatba a kaliforniai paprika, amely a vizsgált héten 892, míg 2018 12. hetében 723 forint/kilogramm áron volt kapható.

Az Olaszországból importált, 16 cm-nél nagyobb

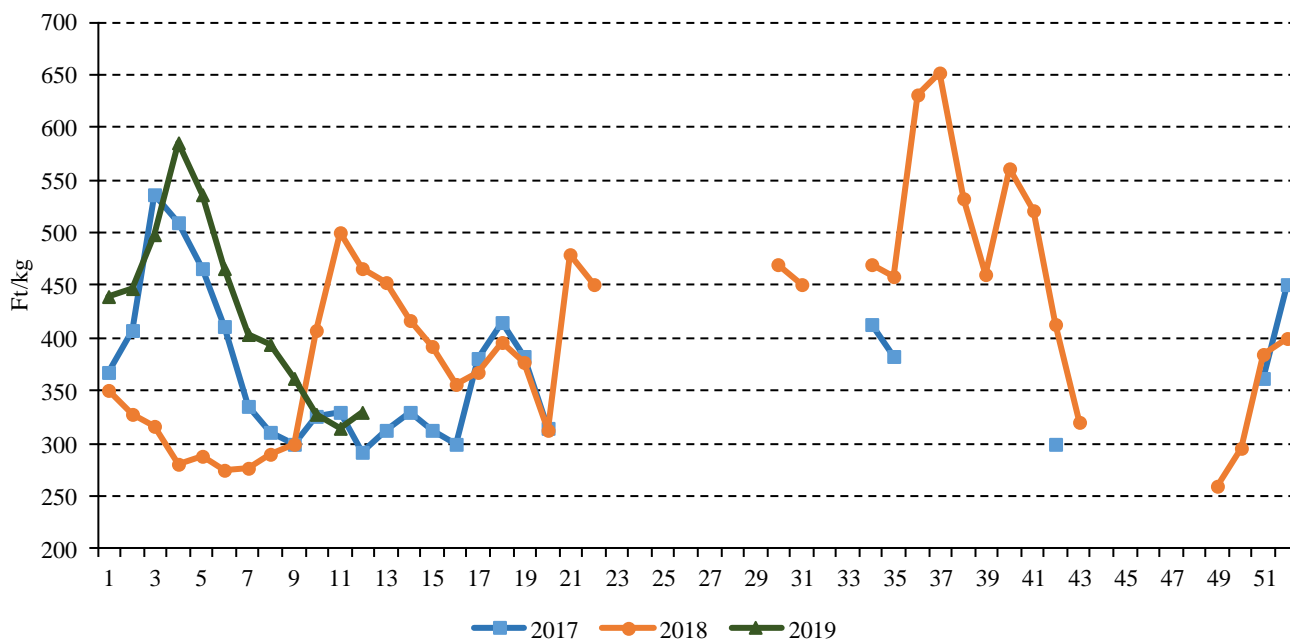
méretű karfiol az elmúlt év ugyanezen időszakához képest 29 százalékkal alacsonyabb áron (330 forint/kilogramm) szerepelt a választékban, míg belföldi karfiol a megfigyelt héten nem volt megtalálható a kínálatban.

A belpiaci karalábé 155 forintos darabára 19 százalékkal meghaladta, míg az importból származóé (Olaszország) 4 százalékkal alatta maradt az egy évvel korábbi, 12. heti árának. A belföldi termesztésű, kilogrammos karalábét a vizsgált héten 180 forintért kínálták, ami 16 százalékkal felülmúlta az egy évvel ezelőttil.

A hazai almafajták közül az Idared 178 és a Golden 188 forint/kilogramm ára egyaránt 20, a Starking 210 forint/kilogramm ára pedig 16 százalékkal volt alacsonyabb az egy évvel korábbinál. A tisztított dió 2500 forint/kilogramm ára 300 forinttal maradt el a tavalyi árártól.

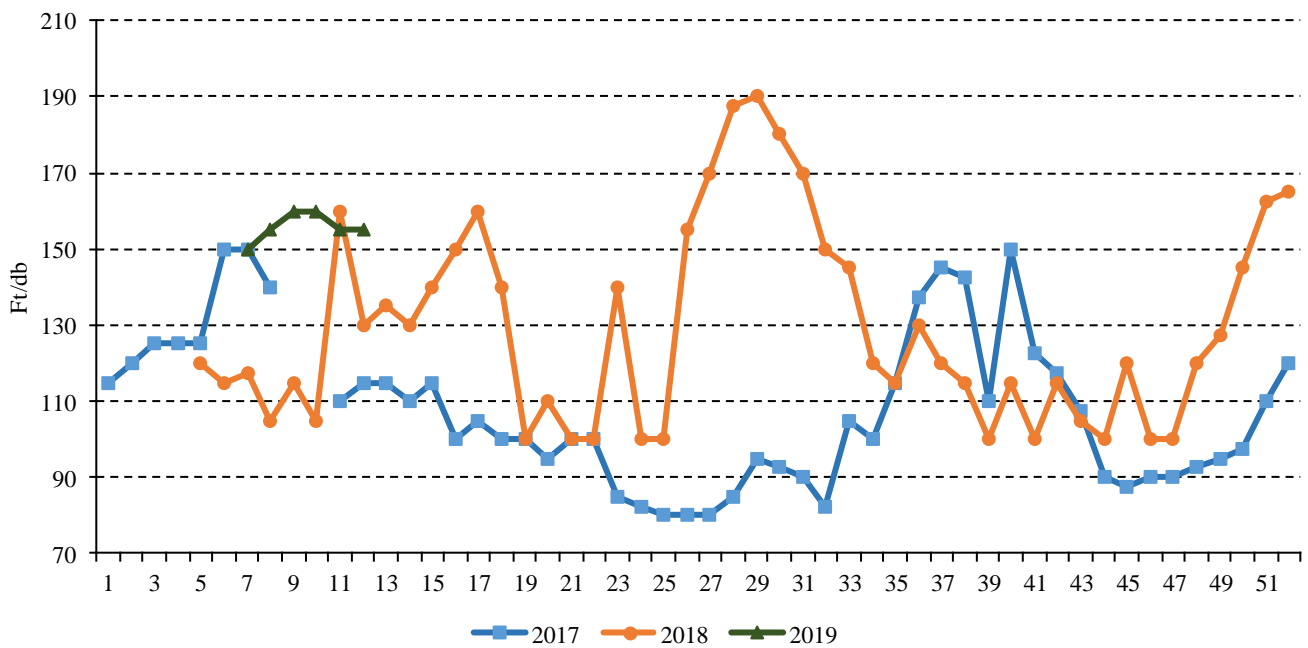
A Budapesti Nagybani Piacon a 12. héten az ecuadori (404 forint/kilogramm) és a kolumbiai (393 forint/kilogramm) banán ára 7-7,5 százalékkal múlta alul az előző év azonos hetének átlagárát.

1. ábra: Az importból származó karfiol heti ára a Budapesti Nagybani Piacon (2017–2019)



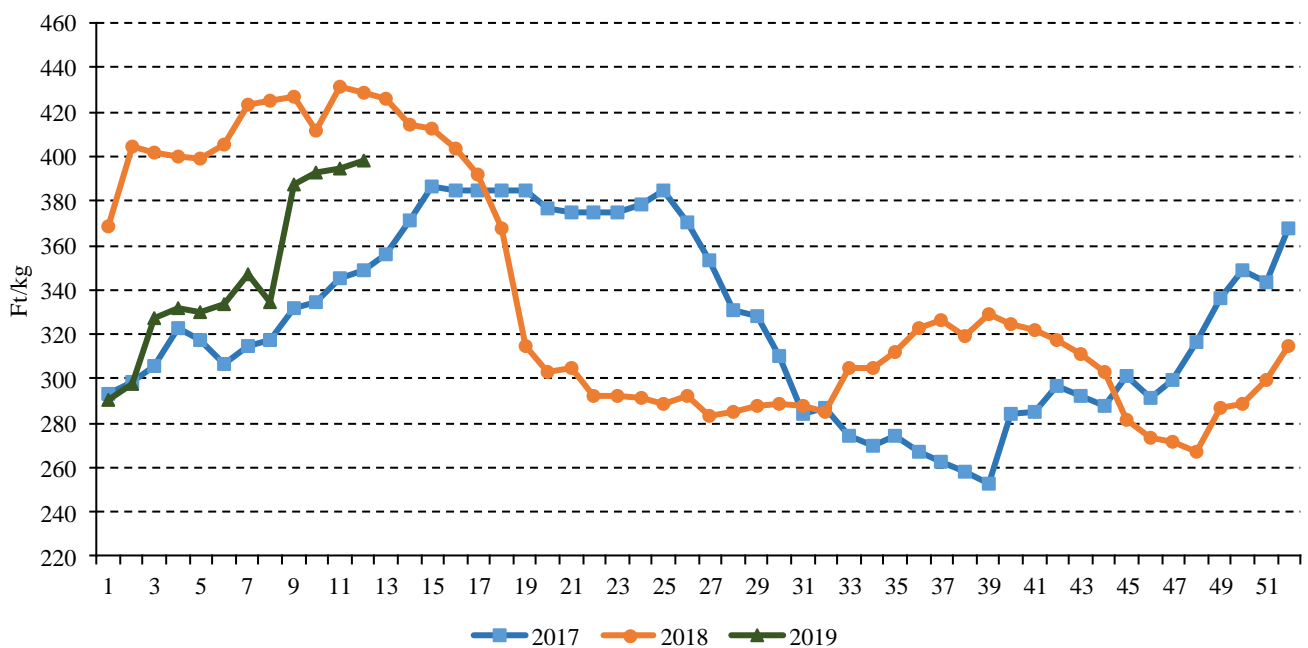
Forrás: AKI PÁIR

2. ábra: A belföldi karalábé heti termelői darabára a Budapesti Nagyban Piacon (2017–2019)



Forrás: AKI PÁIR

3. ábra: A banán heti átlagára a Budapesti Nagyban Piacon (2017–2019)



Forrás: AKI PÁIR

## A saláta piaci helyzete

### Európai Unió

A világ salátatermelése növekvő tendenciát mutat. Szakértők szerint ez annak köszönhető, hogy az elmúlt években a fogyasztói ízlés változása miatt egyre többféle saláta jelent meg a piacon. Az ENSZ Élelmezésügyi és Mezőgazdasági Szervezetének (FAO) adatai szerint a világ salátatermése (beleértve a cikóriát) az elmúlt években megközelítette a 27 millió tonnát, amelynek kétharmada Ázsiából származott. Kína 1994 óta a világ legnagyobb fejessaláta-termelője (15 millió tonna). Az USA Kína után a második helyen áll a termelők rangsorában (3,8 millió tonna).

Az Eurostat adatai szerint az Európai Unió tagországai 2,36 millió tonna salátát (cikória és endívia nélkül) termelnek évente. Spanyolország 976 ezer tonna/év mennyiséggel az unió vezető salátatermelője. Olaszországban évente 326 ezer tonna salátát termelnek.

Az unió belső piacán a legnagyobb fejessaláta-exportőr Spanyolország, majd Olaszország következik a sorban. A közösség belső piacára Spanyolország 2 százalékkal 476 ezer tonnára, Olaszország 2 százalékkal 30 ezer tonnára növelte a kiszállított mennyiséget 2018-ban az egy évvel korábbihoz képest. A legnagyobb fejessaláta-importőr az Egyesült Királyság és Németország.

Az unió belső piacán a többi salátaféle (kivéve fejes saláta) legnagyobb exportőre Spanyolország, majd Hollandia következik a sorban: Spanyolország 7 százalékkal 287 ezer tonnára, Hollandia 8 százalékkal 72 ezer tonnára, Olaszország 7 százalékkal 46 ezer tonnára növelte a kivitelt az összehasonlítás időszakában. A többi salátaféle legnagyobb importőre Németország és az Egyesült Királyság.

Az EU fejes salátából és a többi salátaféléből is nettó exportőrnek számít a harmadik országok felé. A fejes saláta kivitele 47,5 ezer tonnát ért el 2018-ban, a fő célpiac Svájc (10,4 ezer tonna) és Szaúd-Arábia (9,1 ezer

tonna) volt. A többi salátaféle kiszállítása 20,7 ezer tonna volt 2018-ban, fő célpiac Svájc (8,1 ezer tonna) és Fehéroroszország (5,4 ezer tonna).

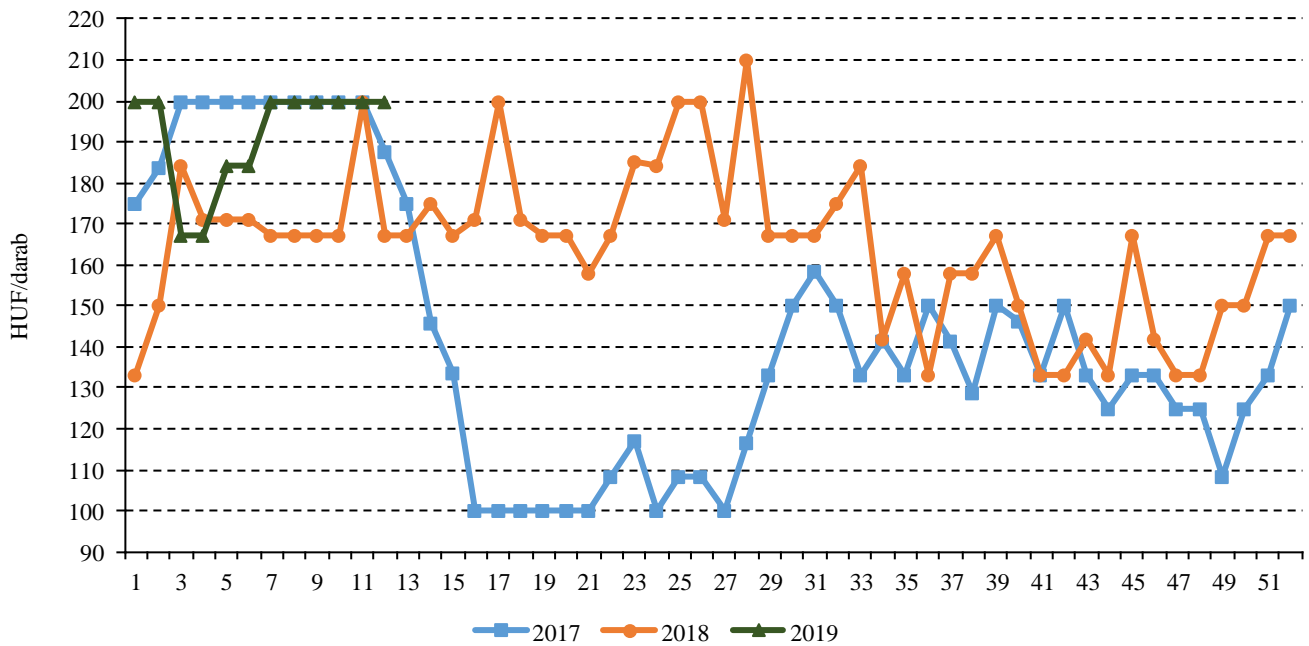
### Magyarország

Magyarországon decembertől áprilisig fóliasátrakban nő a saláta, májustól novemberig pedig szabadföldön. A KSH adatai szerint Magyarország fejessaláta-kivitele 3 százalékkal 1,9 ezer tonnára csökkent – elsősorban Románia felé – 2018-ban az egy esztendővel korábbihoz képest. A behozatala 26 százalékkal 1,7 ezer tonnára nőtt ugyanebben az összehasonlításban. Spanyolországból 60 százalékkal (488 tonna) nőtt a behozatal, míg Olaszországból 30 százalékkal (234 tonna) kevesebb fejes saláta érkezett. Magyarország fejessaláta-exportjának értéke 827 millió forint, az import értéke 441 millió forint volt 2018-ban. A fejes saláta külkereskedelmi egyenlege pozitív volt, és az aktívum 385 millió forintra emelkedett az előző évihez képest.

A többi salátaféle (a fejes saláta kivételével) exportból származó bevétele 3,41 milliárd forint, az import értéke 4,35 milliárd forint volt 2018-ban. A behozatal 19 százalékkal (12,9 ezer tonnára) bővült 2018-ban. A legnagyobb beszállító Spanyolország, ahonnan 7,04 ezer tonna salátát importáltak. A kivitel 11 százalékkal 4,9 ezer tonnára nőtt 2018-ban az egy évvel korábbihoz viszonyítva. A legnagyobb célpiac Románia és Ausztria volt, e két országba a kiszállított mennyiség csaknem 90 százaléka került 2018-ban.

A Budapesti Nagybani Piacon a belföldi fejes saláta termelői ára 13 százalékkal volt magasabb (191 forint/darab) 2019 1–12. hetében 2018 azonos időszakához viszonyítva. Az importból származó fejes saláta nagykereskedelmi ára 29 százalékkal (181 forint/darab), a jégcsalátáé 52 százalékkal (344 forint/darab) emelkedett ugyanekkor.

4. ábra: A fejes saláta heti termelői ára a Budapesti Nagybani Piacon (2017–2019)



Forrás: AKI PÁIR

## Agrárpolitikai hírek

- Széles körű és ingyenes adatelérést biztosító, magas szakmai színvonalú agrometeorológiai információs rendszert hoz létre a kormány.

## Magyarországi piaci információk

1. táblázat: Az I. osztályú, belföldi zöldségfélék és gyümölcsök leggyakoribb bruttó termelői ára a Budapesti Nagybani Piacon

Faj	Fajta/Típus	Méret	Mérték-egység	2018. 12. hét	2019. 11. hét	2019. 12. hét	2019. 12. hét / 2018. 12. hét (százalék)	2019. 12. hét / 2019. 11. hét (százalék)
Burgonya	Fabiola	-	HUF/kg	88	140	140	160,0	100,0
	Agria	-	HUF/kg	85	150	155	182,4	103,3
	Bellarosa	-	HUF/kg	-	140	145	-	103,6
	Cherie	-	HUF/kg	175	265	265	151,4	100,0
	Laura	-	HUF/kg	100	145	145	145,0	100,0
	Nem jelölt	-	HUF/kg	-	190	180	-	94,7
Paradicsom	Gömb	40-47 mm	HUF/kg	700	965	925	132,1	95,9
		47-57 mm	HUF/kg	750	990	965	128,7	97,5
	Fürtös	47 mm+	HUF/kg	840	1150	975	116,1	84,8
		40-47 mm	HUF/kg	880	1250	1025	116,5	82,0
	Koktél	15 mm-	HUF/kg	-	1550	1400	-	90,3
		15 mm+	HUF/kg	1330	1600	1400	105,3	87,5
Paprika	Tölteni való édes	30-70 mm	HUF/kg	760	825	710	93,4	86,1
		70 mm+	HUF/kg	910	1050	885	97,3	84,3
Uborka	Kígyó	400-500 g	HUF/kg	520	600	575	110,6	95,8
	Berakó (fürtös)	9-14 cm	HUF/kg	800	800	750	93,8	93,8
Sütőtök	Kanadai	-	HUF/kg	245	175	175	71,4	100,0
Sárgarépa	-	-	HUF/kg	113	200	200	177,8	100,0
Petrezselyem	-	-	HUF/kg	425	950	975	229,4	102,6
Zeller	Gumós	-	HUF/kg	200	278	300	150,0	108,1
		-	HUF/db	140	270	255	182,1	94,4
Sóska	-	-	HUF/kg	700	880	720	102,9	81,8
Spenót	-	-	HUF/kg	500	550	425	85,0	77,3
Cékla	-	-	HUF/kg	120	140	150	125,0	107,1
Fejes saláta	-	-	HUF/db	167	200	200	119,8	100,0
Lollo Rossa	-	-	HUF/db	220	260	273	123,9	104,8
Lollo Bionda	-	-	HUF/db	220	260	273	123,9	104,8
Fejes káposzta	Fehér	-	HUF/kg	75	210	215	286,7	102,4
	Vörös	-	HUF/kg	140	255	255	182,1	100,0
Kelkáposzta	-	-	HUF/kg	155	290	280	180,7	96,6
Karalábé	-	-	HUF/kg	155	200	180	116,1	90,0



Faj	Fajta/Típus	Méret	Mérték- egység	2018. 12. hét	2019. 11. hét	2019. 12. hét	2019. 12. hét / 2018. 12. hét (százalék)	2019. 12. hét / 2019. 11. hét (százalék)	
			HUF/db	130	155	155	119,2	100,0	
Kínai kel	-	-	HUF/kg	180	225	220	122,2	97,8	
Retek	Hónapos	-	HUF/kiszerezés	170	170	155	91,2	91,2	
	Jégcsap	-	HUF/kg	265	265	270	101,9	101,9	
	Müncheni Sör	-	HUF/kiszerezés	250	305	300	120,0	98,4	
	Fekete retek	-	HUF/kg	150	190	170	113,3	89,5	
Torma	-	-	HUF/kg	600	1000	1000	166,7	100,0	
Vöröshagyma	Barna héjú	40-70 mm	HUF/kg	75	225	230	306,7	102,2	
		70 mm+	HUF/kg	83	245	245	297,0	100,0	
	Lila héjú	40-70 mm	HUF/kg	180	255	250	138,9	98,0	
	Zöldhagyma	-	HUF/kiszerezés	145	145	140	96,6	96,6	
Fokhagyma	-	45 mm+	HUF/kg	1000	1100	1150	115,0	104,6	
Póréhagyma	-	-	HUF/db	130	155	155	119,2	100,0	
Gomba	Laska	-	HUF/kg	663	725	725	109,4	100,0	
	Alma	Granny Smith	65 mm+	HUF/kg	240	215	215	89,6	100,0
		Idared	65 mm+	HUF/kg	223	175	178	79,8	101,4
		Jonagold	65 mm+	HUF/kg	250	183	183	73,0	100,0
		Jonagored	65 mm+	HUF/kg	245	185	185	75,5	100,0
		Starking	65 mm+	HUF/kg	250	220	210	84,0	95,5
		Golden	65 mm+	HUF/kg	235	190	188	79,8	98,7
Körte	Bosc kobak (Alexander)	60-70 mm	HUF/kg	-	380	400	-	105,3	
Dió (tisztított)	-	-	HUF/kg	2800	2550	2500	89,3	98,0	

Megjegyzés: A teljes adatbázis megtekinthető a [www.aki.gov.hu](http://www.aki.gov.hu) oldalon.  
Forrás: AKI PÁIR

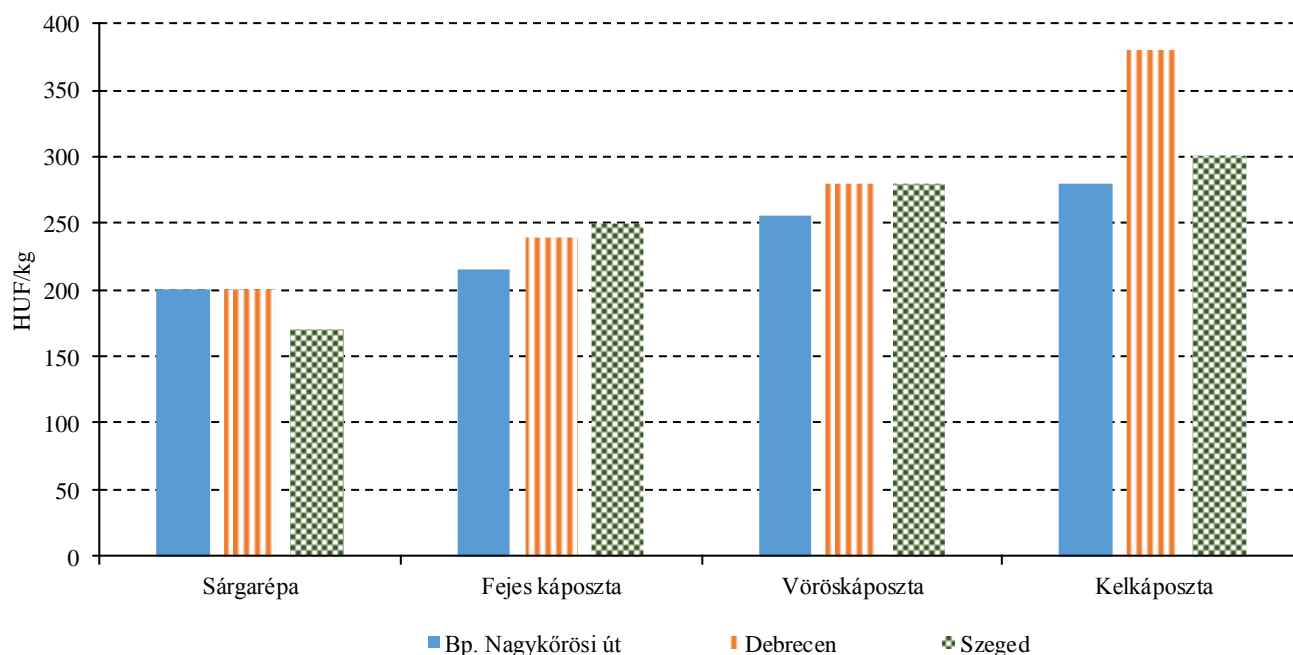
2. táblázat: **Az Európai Unióból és a harmadik országokból származó, I. osztályú zöldségfélék és gyümölcsök leggyakoribb bruttó ára a Budapesti Nagyban Piacon**

Faj	Fajta/ Típus	Méret	Származási hely	Mérték- egység	2018. 12. hét	2019. 12. hét	2019. 10. hét	2019. 12. hét/ 2018. 12. hét (százalék)	2019. 12. hét/ 2019. 11. hét (százalék)
Burgonya	Nem jelölt	-	Franciaország	HUF/kg	105	200	200	190,5	100,0
	Gömb	40-47 mm	Spanyolország	HUF/kg	440	513	534	121,4	104,2
Paradicsom	Fürtös	40-47 mm	Olaszország	HUF/kg	500	568	600	120,0	105,7
	Koktél	15 mm+	Olaszország	HUF/kg	1250	950	1002	80,2	105,5
Paprika	Tölteni való édes	70 mm+	Törökország	HUF/kg	-	1060	932	-	87,9
	Kaliforniai	70 mm+	Spanyolország	HUF/kg	723	851	892	123,5	104,8
Padlizsán	-	70 mm+	Spanyolország	HUF/kg	500	485	476	95,2	98,1
Uborka	Kígyó	400-500 g	Spanyolország	HUF/kg	410	495	540	131,7	109,1
Főzőtök	Cukkini	-	Spanyolország	HUF/kg	450	493	464	103,1	94,2
			Belgium	HUF/kg	123	200	196	160,0	98,0
Sárgarépa	-	-	Olaszország	HUF/ kiszereles	205	298	282	137,6	94,8
Zeller	Gumós	-	Hollandia	HUF/kg	-	263	270	-	102,9
Jégsaláta	-	-	Spanyolország	HUF/db	220	250	243	110,6	97,3
Fejes ká- poszta	Fehér	-	Hollandia	HUF/kg	73	220	228	314,5	103,6
	Vörös	-	Hollandia	HUF/kg	-	280	272	-	97,1
Kelkáposzta	-	-	Olaszország	HUF/kg	270	443	422	156,3	95,4
Bimbóskel	-	-	Lengyelország	HUF/kg	430	600	600	139,5	100,0
Karalábé	-	-	Olaszország	HUF/db	150	148	143	95,6	96,6
Karfiol	-	16 cm+	Olaszország	HUF/kg	465	300	330	71,0	110,0
Brokkoli	-	-	Olaszország	HUF/kg	520	670	669	128,7	99,9
Retek	Hónapos	-	Olaszország	HUF/ kiszereles	105	100	100	95,2	100,0
	Müncheni Sőr	-	Olaszország	HUF/ kiszereles	230	270	250	108,7	92,6
Lencse	-	-	Kanada	HUF/kg	480	420	420	87,5	100,0
	Barna héjú	40-70 mm	Ausztria	HUF/kg	75	235	228	304,0	97,0
Vöröshagyma	Lila héjú	40-70 mm	Hollandia	HUF/kg	155	250	260	167,7	104,0
	Zöld- hagyma	-	Olaszország	HUF/ kiszereles	135	-	160	118,5	-
Fokhagyma	-	45 mm+	Spanyolország	HUF/kg	880	750	756	85,9	100,8
Alma	Granny Smith	65 mm+	Olaszország	HUF/db	-	160	160	-	100,0

Faj	Fajta/ Típus	Méret	Származási hely	Mérték- egység	2018. 12. hét	2019. 12. hét	2019. 10. hét	2019. 12. hét/ 2018. 12. hét (százalék)	2019. 12. hét/ 2019. 11. hét (százalék)
Alma	Idared	65 mm+	Lengyelország	HUF/kg	220	138	137	62,3	99,6
	Starking	65 mm+	Olaszország	HUF/db	230	163	172	74,8	105,9
	Pink Lady	65 mm+	Olaszország	HUF/db	210	165	158	75,2	95,8
Körte	Bosc kobak	60-70 mm	Olaszország	HUF/kg	480	500	508	105,8	101,6
	Fétel apát	65-80 mm	Olaszország	HUF/kg	550	605	628	114,2	103,8
				HUF/db	280	258	258	92,1	100,2
	Vilmos	60-75 mm	Dél-afrikai Köztársaság	HUF/kg	–	500	518	–	103,6
Szamóca	–	–	Görögország	HUF/kg	1200	1250	1160	96,7	92,8
		–	Spanyolország	HUF/kg	–	1000	1260	–	126,0
Mandula (tisztított)	–	–	USA	HUF/kg	3200	3200	3200	100,0	100,0
Mogyoró (tisztított)	–	–	Törökország	HUF/kg	3000	2500	2500	83,3	100,0
Földi- mogyoró	–	–	Kína	HUF/kg	840	800	800	95,2	100,0
Csemege- szőlő	Fehér	–	Dél-afrikai Köztársaság	HUF/kg	1205	1125	1130	93,8	100,4
	Piros	–	Dél-afrikai Köztársaság	HUF/kg	–	1025	1080	–	105,4
Citrom	–	53-65mm	Spanyolország	HUF/kg	450	420	420	93,3	100,0
Zöldcitrom	–	–	Mexikó	HUF/kg	890	915	908	102,0	99,2
Mandarin	–	54-69mm	Spanyolország	HUF/kg	477	295	296	62,1	100,3
Klementin	–	41-60mm	Spanyolország	HUF/kg	–	430	412	–	95,8
Narancs	Vérnarancs (Moro)	67-80mm	Olaszország	HUF/kg	520	493	480	92,3	97,5
	Navelina	67-80mm	Spanyolország	HUF/kg	420	420	420	100,0	100,0
	Nem jelölt	–	Görögország	HUF/kg	–	263	257	–	97,9
Grapefruit	–	–	Spanyolország	HUF/kg	410	428	442	107,8	103,4
Kivi	–	–	Görögország	HUF/kg	520	480	472	90,8	98,3
		–	Olaszország	HUF/kg	440	440	510	115,9	115,9
Banán	–	–	Ecuador	HUF/kg	435	400	404	92,9	101,0
		–	Kolumbia	HUF/kg	425	390	393	92,5	100,8
Mák	–	–	Cseh köztársaság	HUF/kg	680	1475	1400	205,9	94,9

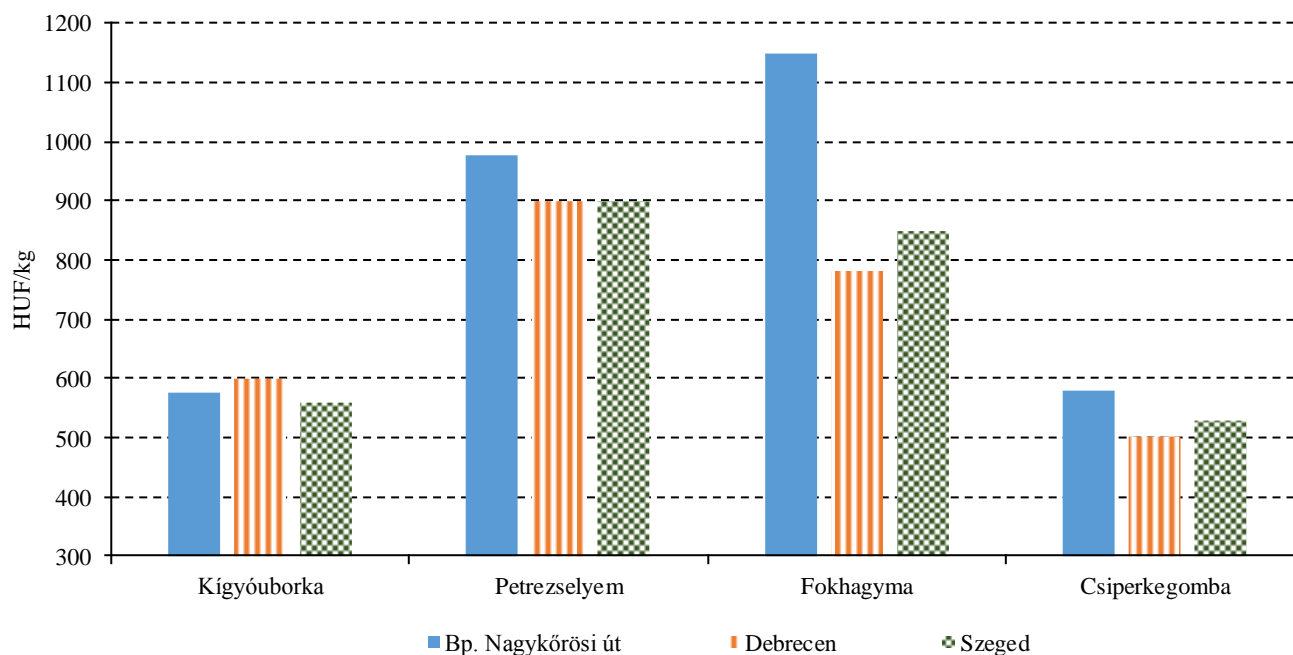
Megjegyzés: A teljes adatbázis megtekinthető a [www.aki.gov.hu](http://www.aki.gov.hu) oldalon.  
Forrás: AKI PÁIR

5. ábra: A sárgarépa és a káposztafélék leggyakoribb ára a nagybani piacokon (2019. 12. hét)



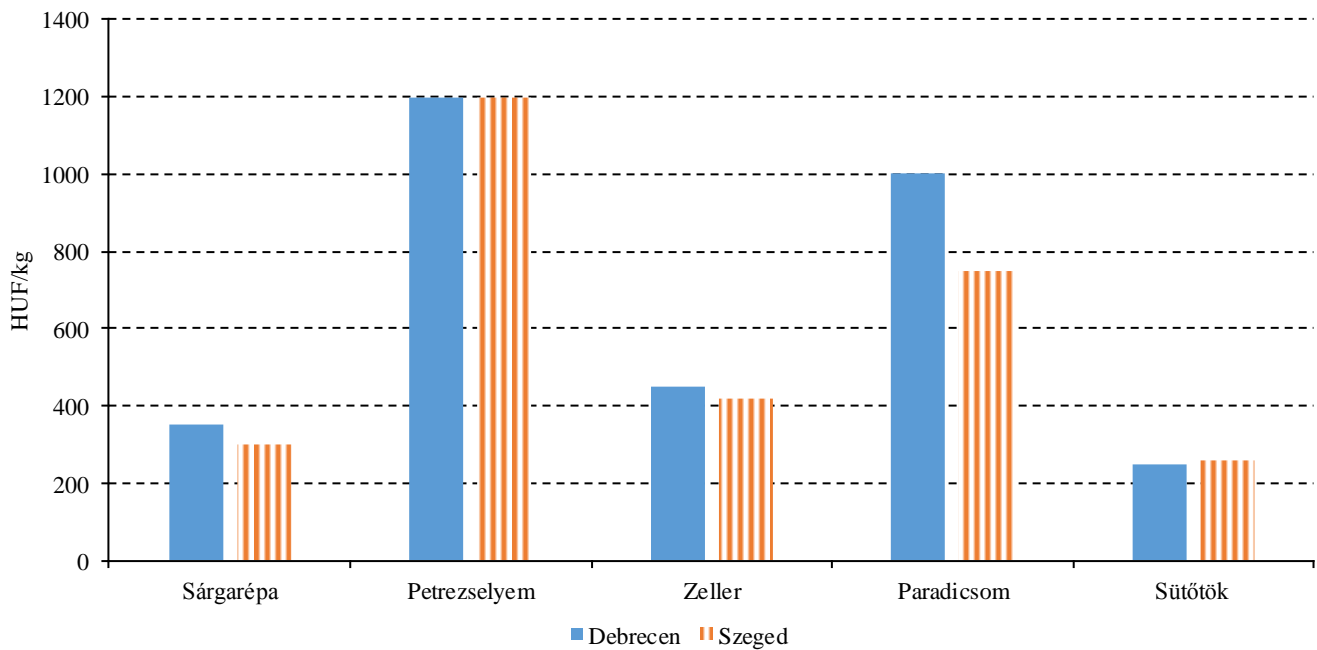
Forrás: AKI PÁIR

6. ábra: A kígyóborka, a petrezselyem, a fokhagyma és a csiperkegomba leggyakoribb ára a nagybani piacokon (2019. 12. hét)



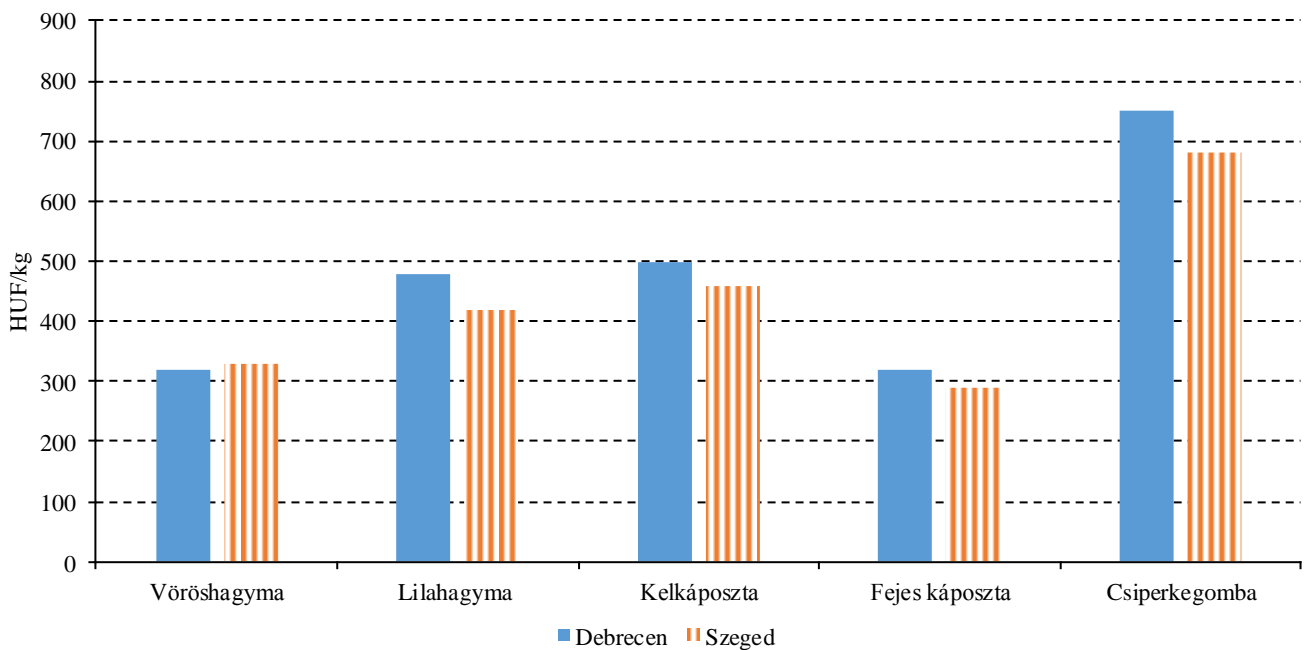
Forrás: AKI PÁIR

7. ábra: A sárgarépa, a petrezselyem, a zeller, a paradicsom és a sütőtök leggyakoribb ára a vidéki fogyasztói piacokon (2019. 12. hét)



Forrás: AKI PÁIR

8. ábra: A vöröshagyma, a lilahagyma, a kelkáposzta, a fejes káposzta és a csiperkegomba leggyakoribb ára a vidéki fogyasztói piacokon (2019. 12. hét)



Forrás: AKI PÁIR

3. táblázat: **A gyümölcsfélék (déli gyümölccsel, dinnyefélék nélkül) külkereskedelmi forgalma Magyarországon**

	Export mennyisége			Import mennyisége		
	2017	2018	2018/2017	2017	2018	2018/2017
	tonna	tonna	százalék	tonna	tonna	százalék
Gyümölcs	180 052,6	140 660,0	78,1	246 721,8	251 715,4	102,0
Dió héjastól	2 684,3	1 255,6	46,8	4,2	13,5	321,3
Dió héj nélkül	1 652,0	633,7	38,4	817,1	632,0	77,3
Alma ipari célú	25 410,3	16 280,4	64,1	9 214,7	3 258,8	35,4
Alma étkezési célú	13 693,9	16 431,9	120,0	12 887,0	7 851,7	60,9

	Export értéke			Import értéke		
	2017	2018	2018/2017	2017	2018	2018/2017
	millió HUF	millió HUF	százalék	millió HUF	millió HUF	százalék
Gyümölcs	45 882,3	31 580,7	68,8	76 359,0	81 564,7	106,8
Dió héjastól	1 954,4	968,9	49,6	5,8	7,3	127,3
Dió héj nélkül	3 263,2	1 251,7	38,4	1 723,7	1 135,7	65,9
Alma ipari célra	811,7	296,3	36,5	811,7	296,3	36,5
Alma étkezési célra	2 108,3	1 678,3	79,6	2 108,3	1 678,3	79,6

Forrás: KSH

4. táblázat: **A zöldségfélék (dinnyefélékkel) külkereskedelmi forgalma Magyarországon**

	Export mennyisége			Import mennyisége		
	2017	2018	2018/2017	2017	2018	2018/2017
	tonna	tonna	százalék	tonna	tonna	százalék
Zöldség	377 049,3	328 512,5	87,1	279 086,2	331 950,2	118,9
Paradicsom	3 920,1	3 572,9	91,1	14 964,2	16 133,3	107,8
Vöröshagyma	3 005,4	2 269,2	75,5	17 262,9	20 741,5	120,2
Fokhagyma	408,1	497,7	121,9	1 025,6	964,9	94,1
Fejes és vöröskáposzta	2 574,1	1 925,8	74,8	3 558,1	3 254,6	91,5
Édes paprika	28 941,9	22 419,1	77,5	7 073,6	8 816,4	124,6

	Export értéke			Import értéke		
	2017	2018	2018/2017	2017	2018	2018/2017
	millió HUF	millió HUF	százalék	millió HUF	millió HUF	százalék
Zöldség	91 147,1	90 800,0	99,6	68 521,4	77 714,7	113,4
Paradicsom	1 422,0	1 637,6	115,2	7 503,5	7 559,7	100,7
Vöröshagyma	666,7	382,8	57,4	1 591,5	2 198,4	138,1
Fokhagyma	380,3	301,8	79,3	854,5	534,1	62,5
Fejes és vöröskáposzta	665,7	563,4	84,6	295,3	339,0	114,8
Édes paprika	7 955,4	7 592,6	95,4	2 894,1	3 503,1	121,0

Forrás: KSH

## Nemzetközi piaci információk

5. táblázat: A zöldségfélék és a gyümölcsök ára a poznani, a hamburgi, a berlini és a müncheni nagybani piacokon

Termék	Származás	Poznan		Származás	Hamburg		Származás	Berlin		Származás	München	
		Min.	Max.		Min.	Max.		Min.	Max.		Min.	Max.
		2019. 3. 18.			2019. 3. 18.			2019. 3. 18.			2019. 3. 18.	
Burgonya	belföld	78	97	belföld	132	157	belföld	138	163	belföld	126	138
Cukkini	külpiaci	409	439	Spanyolország	314	377	Spanyolország	314	393	Spanyolország	283	377
Csiperke-gomba	belföld	366	439	Lengyelország	597	864	Lengyelország	597	786	Lengyelország	566	754
Fejes káposzta	belföld	146	175	belföld	154	204	belföld	173	204	belföld	204	236
Kelbimbó	belföld	366	439	Belgium	377	440	Belgium	440	503	Hollandia	377	471
Lila-hagyma	belföld	206	234	Hollandia	236	314	Hollandia	283	346	Hollandia	283	346
Padlizsán	külpiaci	468	556	Spanyolország	283	346	Spanyolország	314	409	Spanyolország	346	409
Paprika	külpiaci	731	804	Spanyolország	566	660	Spanyolország	566	692	Spanyolország	566	754
Paradicsom	külpiaci	487	804	Spanyolország	262	367	Spanyolország	314	367	Spanyolország	341	393
Alma (Golden)	belföld	73	146	Olaszország	283	346	Olaszország	283	346	Olaszország	283	346
Körte	belföld	256	292	D-afrikai Közt.	427	478	D-afrikai Közt.	377	453	D-afrikai Közt.	352	402

Megjegyzés: Átszámítva az MNB hivatalos középárfolyamán.

Forrás: www.wgro.com.pl, [www.ami-informiert.de](http://www.ami-informiert.de)

6. táblázat: A fokhagyma, a cukkini és a gomba nettó, havi termelői átlagára az Európai Unió néhány tagországában

	Fokhagyma		Változás (százalék)	Cukkini		Változás (százalék)	Gomba		Változás (százalék)
	2018. január	2019. január		2018. január	2019. január		2018. január	2019. január	
	Görögország	180		207	115,0		72	128	
Spanyolország	180	180	100,0	69	131	189,9	216	212	98,1
Olaszország	289	312	108,0	252	253	100,4	–	–	–
Hollandia	–	–	–	361	501	138,8	172	176	102,3
Magyarország	249	258	103,6	–	–	–	116	141	121,6

Forrás: Európai Bizottság



7. táblázat: A zöldségfélék és a gyümölcsök nettó ára a bécsi nagybani piacon (2019. 12. hét)

Faj	Származási hely	2019. 12. hét	
		Minimum	Maximum
Burgonya	Ausztria	0,4	1,3
	Marokkó	0,7	0,7
	Olaszország	0,7	0,7
Paprika	Görögország	2,7	2,7
	Marokkó	2,9	2,9
	Spanyolország	1,5	3,6
	Törökország	1,8	3,8
Paradicsom	Marokkó	1,0	2,5
	Olaszország	1,0	2,5
	Spanyolország	1,0	2,0
Spenót	Ausztria	1,4	1,7
	Spanyolország	2,8	2,8
Fokhagyma	Egyiptom	3,0	3,0
	Kína	1,9	3,0
	Olaszország	3,5	3,5
	Spanyolország	1,8	3,0
Csiperkegomba	Magyarország	1,7	2,8
	Lengyelország	1,9	2,2
Alma	Ausztria	0,8	1,3
	Lengyelország	0,4	1,2
	Olaszország	0,8	2,5
Körte	Dél-afrikai Köztársaság	1,3	1,3
	Hollandia	1,1	1,1
	Olaszország	1,2	2,8
Szamóca	Görögország	2,0	3,0
	Olaszország	3,0	6,4
	Spanyolország	2,0	4,5
Csemegezőlő	Argentína	2,0	2,5
	Chile	2,5	3,0
	Dél-afrikai Köztársaság	2,0	4,0

Forrás: www.wien.gv.at

## Borpiaci jelentés

8. táblázat: **A földrajzi jelzés nélküli és az oltalom alatt álló földrajzi jelzéssel ellátott BELFÖLDÖN értékesített borok mennyisége és feldolgozó értékesítési ára**

Megnevezés		Mértékegység	2018. december	2019. január	2019. február
Fehér	Oltalom alatt álló földrajzi jelzéssel ellátott	mennyiség (hl)	40 281	45 881	23 571
		átlagár (HUF/hl)	18 916	15 848	19 771
Vörös és rozé	Földrajzi jelzés nélküli	mennyiség (hl)	736	524	486
		átlagár (HUF/hl)	20 404	21 404	21 899
	Oltalom alatt álló földrajzi jelzéssel ellátott	mennyiség (hl)	28 559	24 118	19 708
		átlagár (HUF/hl)	27 494	26 143	26 147
Vörös és rozé összesen	mennyiség (hl)	29 295	24 642	20 193	
	átlagár (HUF/hl)	27 320	26 042	26 045	
Oltalom alatt álló földrajzi jelzéssel ellátott bor összesen	mennyiség (hl)	68 840	69 999	43 279	
	átlagár (HUF/hl)	22 476	19 395	22 675	
Földrajzi jelzés nélküli bor és oltalom alatt álló földrajzi jelzéssel ellátott bor összesen	mennyiség (hl)	69 616	70 665	54 017	
	átlagár (HUF/hl)	22 463	19 402	20 116	

Megjegyzés: Belföldön termelt borok. 2019 januárjában a fehér OFJ-borok nagyobb része tartályos kiszerezésű volt.

Forrás: AKI PÁIR

9. táblázat: **A földrajzi jelzés nélküli és az oltalom alatt álló földrajzi jelzéssel ellátott KÜLFÖLDÖN értékesített borok mennyisége és ára**

Megnevezés		Mértékegység	2018. december	2019. január	2019. február
Fehér	Földrajzi jelzés nélküli	mennyiség (hl)	2 275	...	...
		átlagár (HUF/hl)	28 699	...	...
	Oltalom alatt álló földrajzi jelzéssel ellátott	mennyiség (hl)	14 683	16 416	15 314
		átlagár (HUF/hl)	22 529	24 787	21 508
Fehér összesen	mennyiség (hl)	16 958	...	...	
	átlagár (HUF/hl)	23 357	...	...	
Vörös és rozé	Oltalom alatt álló földrajzi jelzéssel ellátott	mennyiség (hl)	6 534	5 971	3 566
		átlagár (HUF/hl)	25 796	23 370	23 857
Oltalom alatt álló földrajzi jelzéssel ellátott bor összesen	mennyiség (hl)	21 217	6 768	18 880	
	átlagár (HUF/hl)	23 535	24 447	21 951	
Földrajzi jelzés nélküli bor és oltalom alatt álló földrajzi jelzéssel ellátott bor összesen	mennyiség (hl)	24 622	25 620	22 078	
	átlagár (HUF/hl)	24 186	25 502	23 455	

...=Adatvédelmi korlátok miatt nem közölhető adat.

Megjegyzés: Belföldön termelt borok.

Forrás: AKI PÁIR

10. táblázat: Az oltalom alatt álló eredetmegjelöléssel ellátott BELFÖLDÖN értékesített borok mennyisége és feldolgozóinak értékesítési ára

Megnevezés	Bortípus	Mértékegység	2018. december	2018. január	2019. február
Tokaji OEM	fehér	mennyiség (hl)	2 421	1 313	1 335
		átlagár (HUF/hl)	77 650	162 322	69 869
Egri OEM	fehér	mennyiség (hl)	834	906	600
		átlagár (HUF/hl)	40 953	39 706	44 971
	vörös és rozé	mennyiség (hl)	4 547	3 108	2 227
		átlagár (HUF/hl)	42 193	41 050	43 903
Mátrai OEM	fehér	mennyiség (hl)	...	...	...
		átlagár (HUF/hl)	...	...	...
	vörös és rozé	mennyiség (hl)	...	...	...
		átlagár (HUF/hl)	...	...	...
Villányi OEM	fehér	mennyiség (hl)	...	...	...
		átlagár (HUF/hl)	...	...	...
	vörös és rozé	mennyiség (hl)	2 429	1 158	1 531
		átlagár (HUF/hl)	62 583	69 590	61 905
Balatonboglári OEM	fehér	mennyiség (hl)	...	...	...
		átlagár (HUF/hl)	...	...	...
	vörös és rozé	mennyiség (hl)	...	...	...
		átlagár (HUF/hl)	...	...	...
Kunsági OEM	fehér	mennyiség (hl)	...	...	...
		átlagár (HUF/hl)	...	...	...
	vörös és rozé	mennyiség (hl)	...	...	...
		átlagár (HUF/hl)	...	...	...
Egyéb OEM	fehér	mennyiség (hl)	1 626	1 362	1 415
		átlagár (HUF/hl)	53 482	54 234	54 757
	vörös és rozé	mennyiség (hl)	361	35	321
		átlagár (HUF/hl)	50 290	51 546	47 814

...=Adatvédelmi korlátok miatt nem közölhető adat.

Megjegyzés: Belföldön termelt borok.

Forrás: AKI PÁIR

11. táblázat: Az oltalom alatt álló eredetmegjelöléssel ellátott KÜLFÖLDÖN értékesített borok mennyisége és ára

Megnevezés	Bortípus	Mértékegység	2018. december	2018. január	2019. február
Tokaji OEM	fehér	mennyiség (hl)	2 355	2 319	3 860
		átlagár (HUF/hl)	61 486	70 830	54 040
Egri OEM	fehér	mennyiség (hl)	...	...	252
		átlagár (HUF/hl)	...	...	62 000
	vörös és rozé	mennyiség (hl)	1 340	1 206	1 731
		átlagár (HUF/hl)	43 417	41 125	47 133
Mátrai OEM	fehér	mennyiség (hl)	...	...	...
		átlagár (HUF/hl)	...	...	...
	vörös és rozé	mennyiség (hl)	...	...	...
		átlagár (HUF/hl)	...	...	...
Villányi OEM	fehér	mennyiség (hl)	...	...	...
		átlagár (HUF/hl)	...	...	...
	vörös és rozé	mennyiség (hl)	...	...	...
		átlagár (HUF/hl)	...	...	...
Balatonboglári OEM	fehér	mennyiség (hl)	...	...	...
		átlagár (HUF/hl)	...	...	...
	vörös és rozé	mennyiség (hl)	...	...	...
		átlagár (HUF/hl)	...	...	...
Kunsági OEM	fehér	mennyiség (hl)	...	...	...
		átlagár (HUF/hl)	...	...	...
	vörös és rozé	mennyiség (hl)	...	...	...
		átlagár (HUF/hl)	...	...	...
Egyéb OEM	fehér	mennyiség (hl)	5 669	5 094	6 286
		átlagár (HUF/hl)	19 291	18 095	17 404
	vörös és rozé	mennyiség (hl)	512	3 339	782
		átlagár (HUF/hl)	19 214	21 069	34 729

...=Adatvédelmi korlátok miatt nem közölhető adat.

Megjegyzés: Belföldön termelt borok.

Forrás: AKI PÁIR

12. táblázat: Magyarország bor-külkereskedelme mennyiségben kifejezve

		Export mennyisége			Import mennyisége		
		2017. I–XII.	2018. I–XII.	Változás	2017. I–XII.	2018. I–XII.	Változás
		ezer hl	ezer hl	százalék	ezer hl	ezer hl	százalék
Palackos	Fehér	183,16	233,28	127,36	13,34	21,40	160,46
	Vörös és rozé	76,67	100,04	130,48	28,38	27,13	95,60
	Összesen	259,83	333,32	128,28	41,72	48,53	116,33
Lédig	Fehér	313,86	525,85	167,54	3,14	0,37	11,78
	Vörös és rozé	44,63	68,55	153,59	108,15	6,67	6,16
	Összesen	358,49	594,40	165,81	111,29	7,04	6,32
<b>Palackos és lédig kiszerelés összesen</b>		<b>618,33</b>	<b>927,72</b>	<b>150,04</b>	<b>153,01</b>	<b>55,57</b>	<b>36,32</b>

Forrás: KSH

13. táblázat: Magyarország bor-külkereskedelme értékben kifejezve

		Export értéke			Import értéke		
		2017. I–XII.	2018. I–XII.	Változás	2017. I–XII.	2018. I–XII.	Változás
		milliárd HUF	milliárd HUF	százalék	milliárd HUF	milliárd HUF	százalék
Palackos	Fehér	10,33	12,35	119,49	0,72	0,96	133,56
	Vörös és rozé	3,67	4,73	128,90	1,86	1,96	104,97
	Összesen	14,01	17,08	121,96	2,58	2,91	112,90
Lédig	Fehér	5,77	9,28	160,83	0,05	0,03	67,18
	Vörös és rozé	0,90	1,32	146,11	1,35	0,12	8,94
	Összesen	6,67	10,60	158,84	1,40	0,15	10,99
<b>Palackos és lédig kiszerelés összesen</b>		<b>20,68</b>	<b>27,69</b>	<b>133,86</b>	<b>3,98</b>	<b>3,07</b>	<b>77,06</b>

Forrás: KSH

14. táblázat: Magyarország pezsgő-külkereskedelme

	2017. I–XII.		2018. I–XII.		2018. I–XII. /2017. I–XII.	
	Mennyiség	Érték	Mennyiség	Érték	Mennyiség	Érték
	ezer hl	milliárd HUF	ezer hl	milliárd HUF	százalék	százalék
Import	31,52	2,51	28,50	2,70	90,40	107,84
Export	110,69	3,43	82,67	3,09	74,69	90,20

Forrás: KSH



