

VI. évfolyam 3. szám 2019



STATISZTIKAI JELENTÉSEK

MEZŐGAZDASÁGI INPUTOK HAVI FORGALMA

2019. február

**Mezőgazdasági inputok havi forgalma
VI. évfolyam 3. szám 2019**

Megjelenik havonta

Szerkesztő

Bábáné Demeter Edit

Szerző

Medináné Lázár Virgilia
lazar.virgilia@aki.gov.hu

Kiadó

Agrárgazdasági Kutató Intézet
H-1093 Budapest, Zsil utca 3–5.
Telefon: (+36 1) 217-1011
Fax: (+36 1) 217-4469
www.aki.gov.hu
aki@aki.gov.hu
https://asir.aki.gov.hu

ISSN 1418 2130

Ezen kívül figyelmébe ajánljuk az Agrárstatisztikai Információs Osztály adatgyűjtéseinek összefoglalóit, amelyeket az alábbi linken érhet el:

<https://www.aki.gov.hu/agrarstatisztikai-informacios-rendszer>

Minden jog fenntartva. A kiadvány bármely részének sokszorosítása, adatainak bármilyen formában (nyomtatott vagy elektronikus) történő tárolása vagy továbbítása, illetőleg bármilyen elven működő adatbázis-kezelő segítségével történő felhasználása csak a kiadó előzetes írásbeli engedélyével történhet.

Tartalomjegyzék

Információ az adatfelvételről.....	3
Általános tudnivalók a mezőgazdasági inputok forgalmazásáról	3
Mezőgazdasági inputok 2019. február havi forgalma.....	4

Információ az adatfelvételről

Az adatfelvétel a 2016. évi CLV. statisztikai törvény felhatalmazása alapján kiadott kormányrendelet előírásai szerint kötelező, figyelemmel az 1185/2009/EK-rendeletre. Az adatok összesítése után a kiadvány havonta jelenik meg. A statisztikai jelentés célja, hogy a hazai mezőgazdasági inputok havi forgalmáról (értékbeni) átfogó képet nyújtson a szakmai érdeklődők számára. Az Agrárgazdasági Kutató Intézet az Országos Statisztikai Adatfelvételi Program (OSAP) keretében gyűjti az információkat. A termelőeszközök (inputok) áruforgalmi jelentése című adatgyűjtés több mint 25 éve kezdődött.

Eleinte a tárgyidőszakban forgalmazott mezőgazdasági gép, alkatrész, műszaki áru, műtrágya, növényvédő szer (áfa nélküli folyó eladási ár szerinti) értékét figyeltük meg, valamint a zárókészletek alakulását értékben. Az adatszolgáltatói teher csökkentése érdekében 2008-tól az adatgyűjtés gyakorisága haviról negyedévesre változott, majd 2014 januárjától a megfigyelési kör szűkítésével visszatértünk a havi rendszerességre (műtrágya, növényvédő szer, mezőgazdasági gépek). 2017-től a gépértékesítésre vonatkozó adatok a negyedéves jelentésből kerülnek publikálásra.

Általános tudnivalók a mezőgazdasági inputok forgalmazásáról

Adatszolgáltatásra 16 mezőgazdasági inputforgalmazással foglalkozó vállalkozás került kijelölésre 2019. évre vonatkozóan, amelyek 89 százaléka küldte be a tárgyidőszakra vonatkozó forgalmi adatait. Az adatfelvétel során beérkezett adatok csak a mezőgazdasági végfelhasználóknak értékesített inputok volumenét és

forgalmi értékét tartalmazzák. A megfigyelt termékek (műtrágya, növényvédő szer) körét úgy alakítottuk ki, hogy a leggyakrabban felhasznált kemikáliák kerüljenek be a felmérésbe. Az adatszolgáltatásra kijelölt vállalkozások a műtrágya- és növényvédőszer-piac értékesítési volumenét közel 80 százalékban fedik le.

Mezőgazdasági inputok 2019. február havi forgalma

A műtrágyafélék értékesített mennyisége 2019 februárjában mintegy háromszorosára nőtt az előző hónaphoz képest, 2018 februárjához viszonyítva pedig 33 százalékos volt a volumennövekedés. A legkeresettebb termék továbbra is a mészammon-salétrom (MAS) volt, idén februárban a forgalom 38 százalékkal lett több, mint tavaly ilyenkor. A tárgyhónapban ammónium-nitrátról (AN) ugyanannyi fogyott az elmúlt év azonos időszakához viszonyítva. A többi egyszerű műtrágyafélék közül a kálium-klorid iránti kereslet erősödött, míg

a szuperfoszfáté elenyésző volt 2019 februárjában a múlt hónaphoz képest. Az összetett műtrágyák forgalma mérsékeltebb volt a tárgyhónapban mind az előző, mind a tavalyi év februárjához viszonyítva. Az értékesítési árakat tekintve az egy hónappal korábbihoz képest emelkedtek (2-5 százalék), kivételt képez az ammónium-nitrát (AN), ennél a termékénél 2,5 százalékos árcsökkenés volt tapasztalható. 2018 februárjához képest az értékesítési árak emelkedése erőteljesebb volt, 2-26 százalékkal növekedtek (1. táblázat, 1. és 2. ábra).

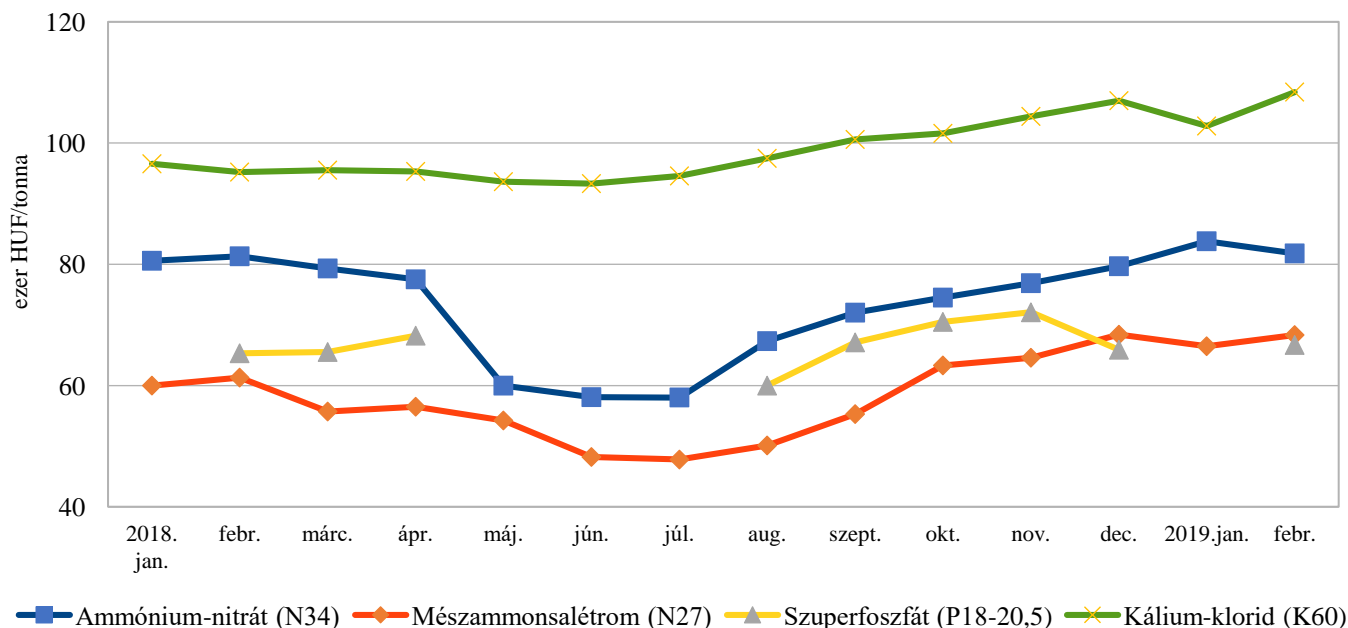
1. táblázat: Egyes mezőgazdasági inputok értékesítési átlagárának (áfa nélkül) alakulása

Megnevezés	2019. január	2019. február	2019. február/ 2019. január (százalék)	2019. február/ 2018. február (százalék)
Műtrágyafélék (HUF/tonna)				
Ammónium-nitrát (N34)	83 881	81 794	97,5	100,8
Mészammon-salétrom (MAS)	66 460	68 273	102,5	111,4
Szuperfoszfát (P18-20,5)	...	66 737	102,3	102,2
Kálium-klorid (K60)	102 797	108 408	105,5	113,9
MAP (NP 11:52)	154 800	158 059	102,3	126,0
NPK 15:15:15	110 851	114 259	103,1	123,2
Növényvédő szerek (HUF/kg, HUF/liter)				
Gombaölő szerek				
Cherokee 5 liter	–	...	–	...
Pictor SC 1 liter	–	...	–	...
Tango Star 5 liter	...	6 576	...	100,7
Vitavax 2000 20 liter	2 159	2 383	110,4	100,5
Rovarölő szerek				
Biscaya 3 liter
Force 1,5 G 20 kg	1 707	1 780	104,3	105,7
Karate Zeon 5 CS 1 liter	–	14 711	–	124,1
Nurelle-D 50/500 EC 1 liter	–	6 601	–	...
Gyomirtó szerek				
Gardoprim Plus Gold 20 liter	...	3 680	...	120,8
Laudis 5 liter	...	8 351	...	135,7
Lumax SE 5 liter	...	–	...	–
Pulsar 40 5 liter	...	11 635	...	110,3
Reglone Air 5 liter	–	–	–	–
Roundup Mega 20 liter
Wing-P 10 liter	...	4 130	...	108,3

... = adatvédelmi korlátok miatt nem közölhető adat.

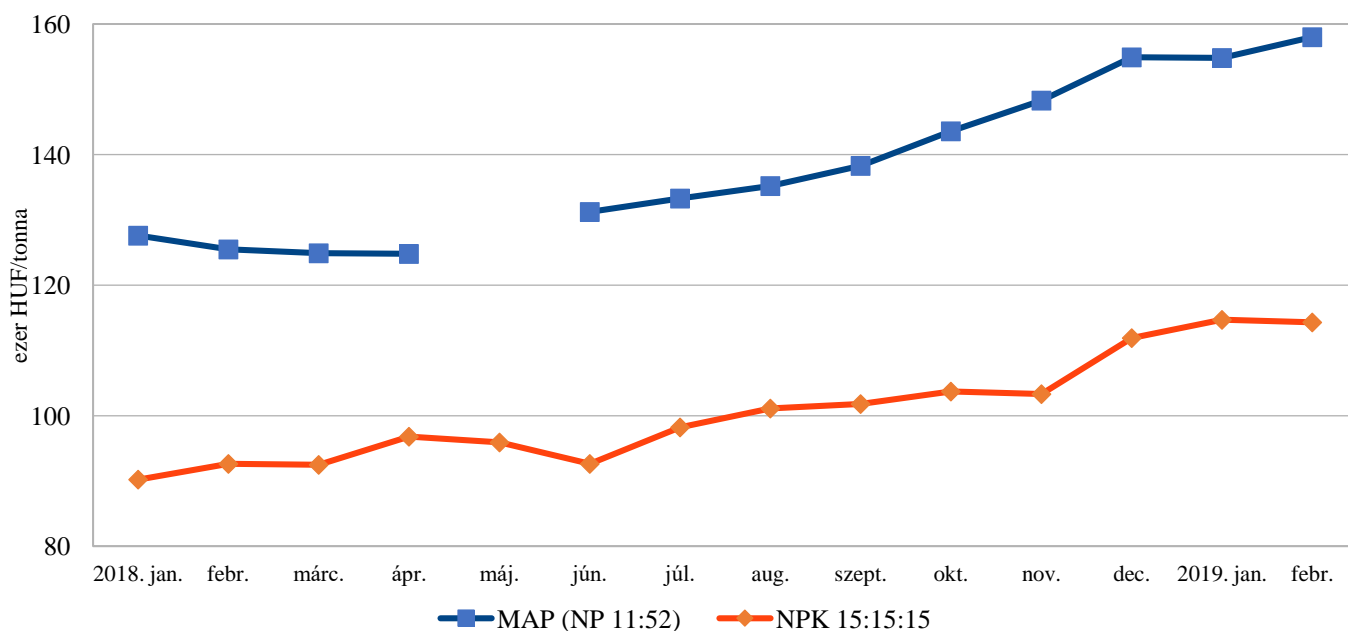
Forrás: AKI ASIR

1. ábra: Az egyszerű műtrágyák értékesítési ára (áfa nélkül) (2018–2019)



Forrás: AKI ASIR

2. ábra: Az összetett műtrágyák értékesítési ára (áfa nélkül) (2018–2019)



Forrás: AKI ASIR

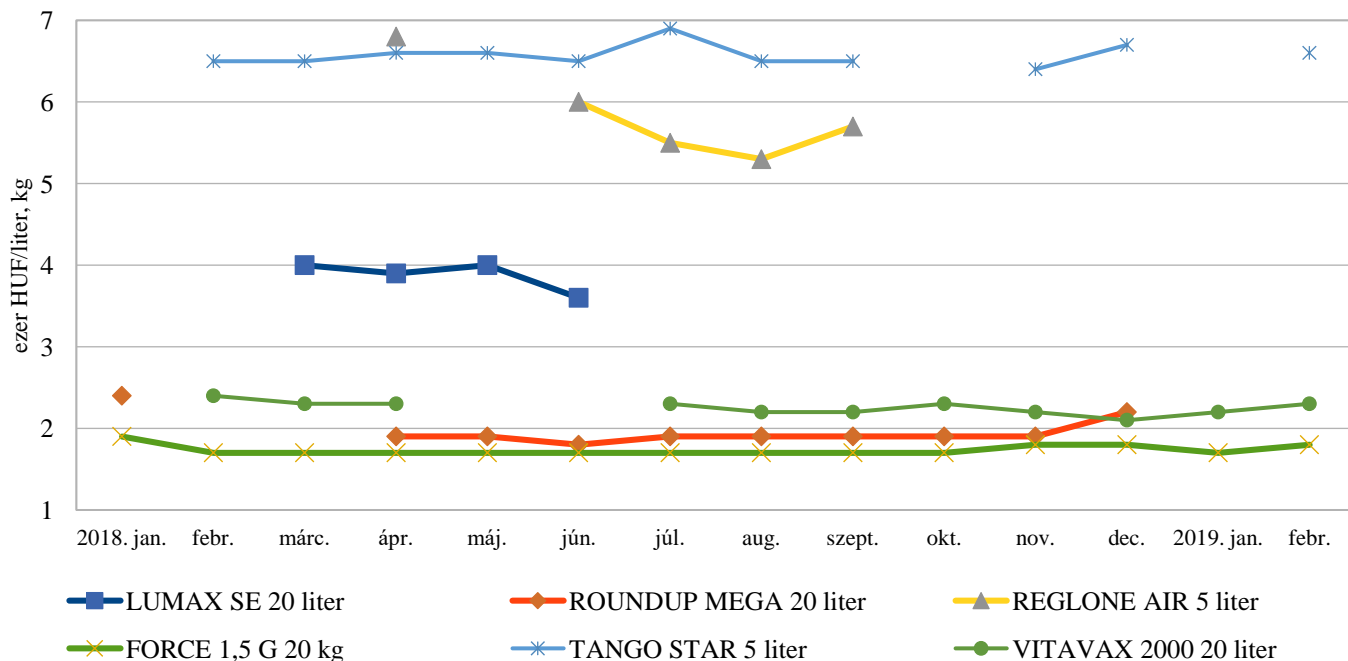
Elindult a növényvédő szerek iránti kereslet ez év februárjában, a legnagyobb forgalmat a talajfertőtlenítők közül és a gyomirtó szerekből bonyolították a kereskedők. A legkeresettebb termék a tárgyhónapban is a Force 1,5 G volt, az idei év első két havában négyszer többet juttattak ki a termelők (az enyhébb télnek köszönhetően), mint tavaly január–februárban. A rovar- és

a gombaölő szerek iránti kereslet is megélné a megfigyelt hónapban, az előbbi volumene 40 százalékkal, míg az utóbbi többszörösével nőtt (a talajfertőtlenítők kivételével). Az előző év azonos időszakához képest idén februárban gyomirtó és a gombaölő szerekből nagyságrendben hasonló mennyiséget vásároltak a gaz-

dák, míg rovarölőkből ötször többet. A növényvédő szerek értékesítési árait tekintve 2019 februárjában a két publikált szernél emelkedés történt, a Force 1,5 G esetében 4,3, míg a Vitavax 2000-nél 10,4 százalékos volt

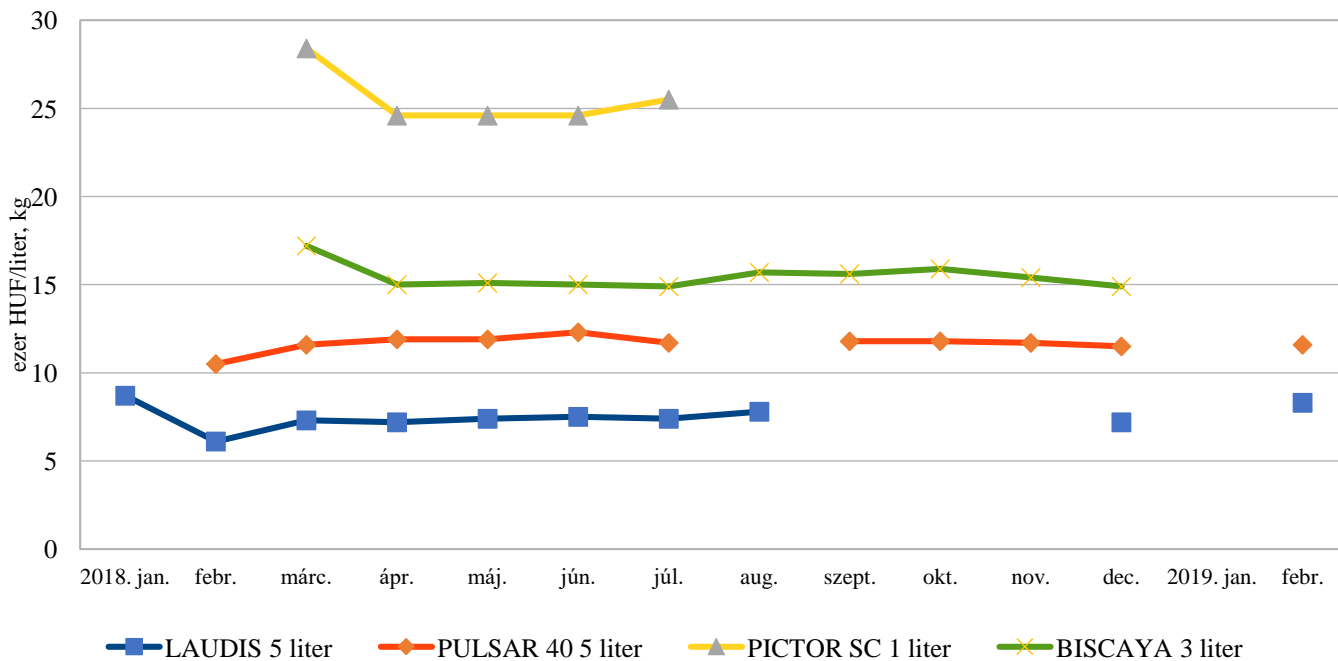
az előző hónaphoz viszonyítva. Tavaly februárhoz képest is növekedtek az értékesítési árak 1-36 százalékkal (3. és 4. ábra).

3. ábra: Egyes növényvédő szerek értékesítési ára (áfa nélkül) 1. (2018–2019)



Forrás: AKI ASIR

4. ábra: Egyes növényvédő szerek értékesítési ára (áfa nélkül) 2. (2018–2019)

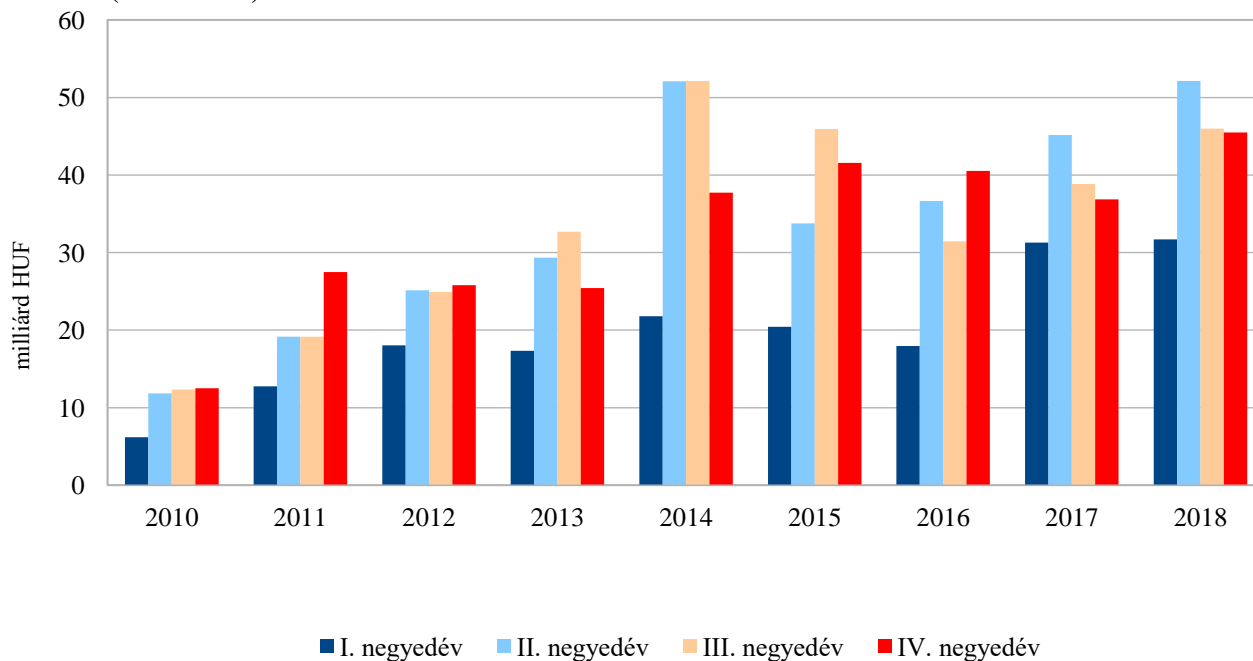


Forrás: AKI ASIR

A magyar mezőgépi piac a 2017. évi fellendülés után 2018-ban is dinamikusan növekedett és ezzel rekordforgalmat ért el. Magyarországon a gazdálkodók, mezőgazdasági vállalkozók 175 milliárd forint (+15 százalék) értékben vásároltak új mezőgazdasági gépeket 2018-ban (5. ábra), miközben alkatrészekre több mint 49 milliárd forintot fordítottak (+11 százalék), amely

összeg minden eddigi mezőgépiértékesítést felülmúlt. Ezt a folyamatot a kedvező finanszírozási lehetőségek, úgymint a hitelezés és a lízing egyaránt segítették. A mezőgazdasági gépberuházások értékének 55 százalékát az erőgépek, 45 százalékát a munkagépek, valamint az egyéb gépek adták.

5. ábra: A forgalmazó szervezetek mezőgazdaságigép-értékesítése mezőgazdasági végfelhasználóknak (2010–2018)



Forrás: AKI ASIR

