

XXIX. évfolyam 1. szám 2019



STATISZTIKAI JELENTÉSEK

MEZŐGAZDASÁGI GÉPEK FORGALMA

2018. év

**Főbb mezőgazdasági gépek forgalma
XXIX. évfolyam 1. szám 2019**

Megjelenik negyedévente

Szerkesztő

Bábáné Demeter Edit

Szerző

Boldog Valéria

boldog.valeria@aki.gov.hu

Kiadó

Agrárgazdasági Kutató Intézet

H-1093 Budapest, Zsil utca 3–5.

Postacím: H-1463 Budapest, Pf. 944

Telefon: (+36 1) 217-1011

Fax: (+36 1) 217-8111

www.aki.gov.hu

aki@aki.gov.hu

https://asir.aki.gov.hu

ISSN 1418 2130

Ezenkívül figyelmébe ajánljuk az Agrárstatisztikai Osztály adatgyűjtéseinek összefoglalóit, valamint a rendszeresen megjelenő Agrárpiaci Információkat, amely áttekinti a főbb mezőgazdasági és élelmiszeripari folyamatokat és statisztikai eredményeket.

A kiadványokkal kapcsolatban részletes felvilágosítást ad:

Publikációs Csoport

publikacio@aki.gov.hu

Telefon: (+36 1) 501-1156

Minden jog fenntartva. A kiadvány bármely részének sokszorosítása, adatainak bármilyen formában (nyomtatott vagy elektronikus) történő tárolása vagy továbbítása, illetőleg bármilyen elven működő adatbázis-kezelő segítségével történő felhasználása csak a kiadó előzetes írásbeli engedélyével történhet.

Tartalomjegyzék

A mezőgazdasági gépforgalmazás piaci helyzete ..3

Információ az adatgyűjtésről 3

A mezőgazdasági gépértékesítés alakulása 3

Táblázatok

Főbb mezőgazdasági erő- és munkagépek

értékesítése (2017–2018)..... 6

Mezőgazdasági gépértékesítés alakulása

2018. évben..... 7

A forgalmazó szervezetek mezőgazdaságigép-

és alkatrész-értékesítése mezőgazdasági

végfelhasználóknak (2008–2018)..... 14

A mezőgazdasági gépforgalmazás piaci helyzete

Információ az adatgyűjtésről

A statisztikai jelentés a Mezőgazdasági gépek forgalma című, 1270-es nyilvántartási számú Országos Statisztikai Adatfelvételi Program (OSAP) keretében végzett adatgyűjtés alapján készült.

Az adatgyűjtés a statisztikai törvény felhatalmazása alapján kiadott kormányrendelet előírásai szerint történik, figyelemmel a 138/2004/EK rendeletre.

Az adatszolgáltatás a mezőgazdasági gépeket forgalmazó vállalkozások számára kötelező. Az adatgyűjtés teljes körű, és a közvetlenül mezőgazdasági termelők részére értékesített mezőgazdasági gépek mennyiségéről és értékéről nyújt információt.

Az adatszolgáltatói kör felülvizsgálatának és az adatszolgáltatói feyelem javulásának köszönhetően az adatot szolgáltatók köre bővült 2017-ben.

A statisztikai felmérés 150 mezőgép-forgalmazó és -gyártó eladási jelentése alapján készült 2018. évben.

A mezőgazdasági géptékezés alakulása

A magyar mezőgéppiac a 2017. évi fellendülés után 2018-ban is dinamikusan növekedett és ezzel rekordforgalmat ért el.

Magyarországon a gazdálkodók, mezőgazdasági vállalkozók 175 milliárd forint (+15 százalék) értékben vásároltak új mezőgazdasági gépeket 2018-ban, miközben az alkatrészekre több mint 49 milliárd forintot fordítottak (+11 százalék), amely összeg minden eddigi mezőgéptékezés felülmúlt (1. és 2. ábra). Ezt a folyamatot a kedvező finanszírozási lehetőségek, úgymint a hitelezés és a lízing egyaránt segítették.

Az elmúlt években felgyorsult a legmodernebb technológiák és technikák elterjedése. A termelőknek alkalmazkodniuk kell az új piaci trendekhez, technológiai fejlesztésekhez, akárcsak az időjárás kihívásaihoz. Egyre több gazda szembesül azzal, hogy az időjárási szélsőségek gyakoriságának növekedése miatt igen szűk lehet a munkák elvégzésére alkalmas időtartam. Ez a nagyobb teljesítményű, jobb hatásfokkal működő gépek felé tereli a termelők figyelmét, amit az ágazatra jellemző folyamatos munkaerőhiány is ösztönöz. A

precíziós gazdálkodáshoz kapcsolódó eszközök iránti kereslet növekedése egyre fontosabb szerepet játszik a géppiac bővülésében.

A szakemberek arra számítanak, hogy a Magyar Nemzeti Bank 2019-ben induló Növekedési Hitelprogram Fix (NHP Fix) elnevezésű finanszírozási konstrukciója fenntartja a gépberuházások iránti érdeklődést az idei évben is. Az agrárvállalkozások optimizmusát mutatja, hogy sokan terveznek beruházást a közeljövőben.

A géppiacal párhuzamosan a lízingpiac is erősödött. A Magyar Lízingszövetség adatai szerint az elmúlt év 14 százalékos növekedést hozott, így rekordnagyságú, 82 milliárd forint volt az új mezőgazdasági gépfinanszírozás.

A végfelhasználóknak történő mezőgazdasági géptékezés 66 százalékát 10 cég adta 2018-ban, ugyanez az arány egy évvel korábban 69 százalék volt. A három legnagyobb agrárgép-kereskedő pedig az összes magyarországi mezőgép-eladás 49 százalékát bonyolította 2018-ban, míg 2017-ben 53 százalékát.

A gazdálkodók továbbra is az erőgépek beszerzésére költötték a legtöbbet. A mezőgazdasági gépberuházások értékének 55 százalékát adták az erőgépek és 45 százalékát a munkagépek, valamint az egyéb gépek. A teljes értékesítésen belül a traktorok 34 százalékos, a gabonakombájnok 12 százalékos arányt képviseltek (3. ábra).

A traktoreladások 7 százalékkal növekedtek 2018-ban az egy évvel korábbihoz viszonyítva: a kerekes és gumihevederes járószerkezetű traktorokból 3174-et értékesítettek. Az eladott kerekes traktorok között a legnagyobb részarányt az 50–100 LE kategória képviselte, ezekből 1356 talált gazdára (+18 százalék) 2018-ban. A 101–140 LE, valamint a 191 LE feletti traktorok keresletében némi visszaesés tapasztalható (4. ábra).

Míg a korábbi években nagyobb számban vásároltak gabonakombájnt a gazdálkodók, a 2018. évi értékesítés visszaesett. A gabonakombájn-piac 15 százalékkal csökkent, 262 új arató-cséplő gép került a gazdaságokba 2018-ban, egy évvel korábban 307-et adtak el. Az értékesített kombájnok a legkorszerűbb európai színvonalat képviselik. Ezzel a csökkenéssel arányosan kevesebb betakarító adaptert értékesítettek. Bálázógépekből ugyanakkor 57 százalékkal nőtt a kereslet, pedig már 2016-ban is jelentős mértékben bővült a forgalom. A

tavalyi évben 31 szögletes bálázó mellett 722 hengeres bálázót vásároltak a gazdálkodók. A szalastakarmánybetakarítók közül az előző évi szinten alakult az értékesítés. A rendezelők közül a legtöbben a csillagkeresek rendszert vásárolták.

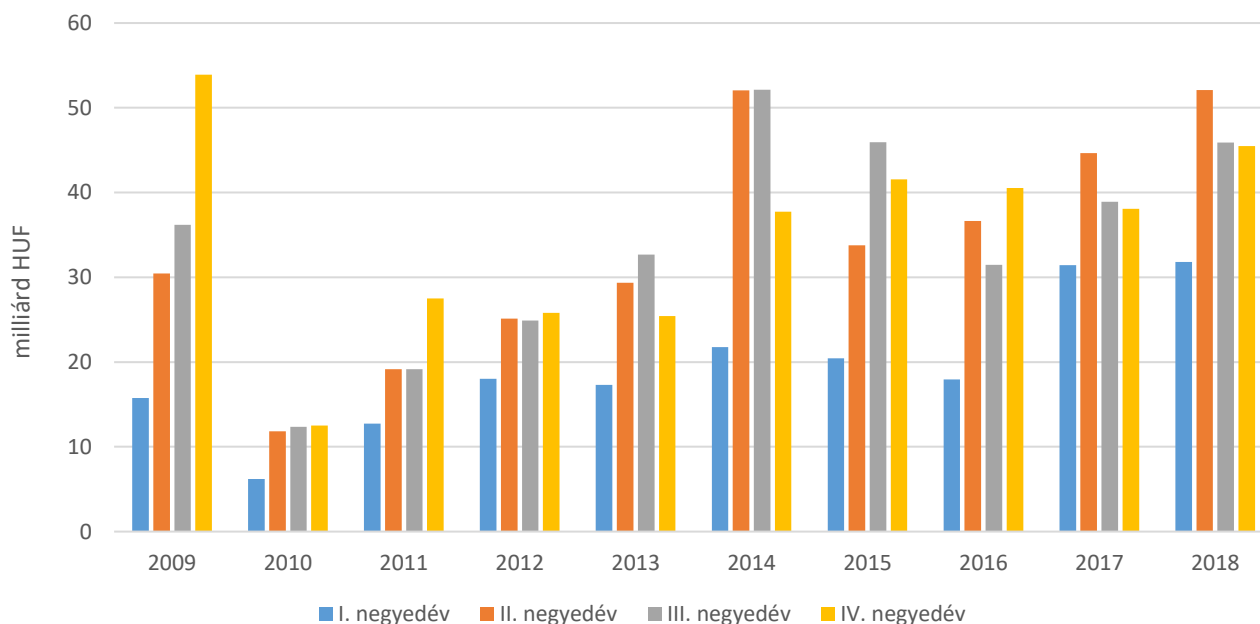
A magajáró rakodók eladása 13 százalékkal nőtt 2018-ban a bázisidőszakhoz képest, ami 597 rakodógép eladását jelentette. Ezen belül továbbra is a teleszkópgémes rakodók iránt nagyobb az érdeklődés, a 7–9 m rakodási magasságú változatokból 288 darabot értékesítettek.

A talajművelő gépek 2018. évi forgalma 3 százalékkal haladta meg az előző évit, ezen belül a szárzúzókból, rézsúkaszákból 22, a talajlazítókból 20 százalékkal nőtt a kereslet. Figyelemreméltó a szőlő- és gyümölcsültetvények ápolására alkalmazható munkagépek piaci értékesítésének 76 százalékos növekedése. A tápanyag-kijuttató gépekből 11, a vetőgépekből 4 százalékkal vásároltak kevesebbet, mint egy évvel korábban. A

szilárdműtrágya-szóró gépekből 19, a hígtrágya-kijuttatókból 10 százalékkal csökkent az értékesítés, viszont a szervestrágya-szórókból megkétszereződött a kereslet. A növényvédő gépek értékesítése a 2018. I. negyedévi visszaesést követően behozta lemaradását, és 2018-ban ezen a piacon 31 százalékkal nőtt a forgalom. Ezen belül mind a szántóföldi, mind az ültetvénypermetezők eladása meghaladta a 2017. évit. Az önjáró szántóföldi permetezőgépekből 21 százalékkal kevesebbet, mindösszesen 23-at értékesítettek.

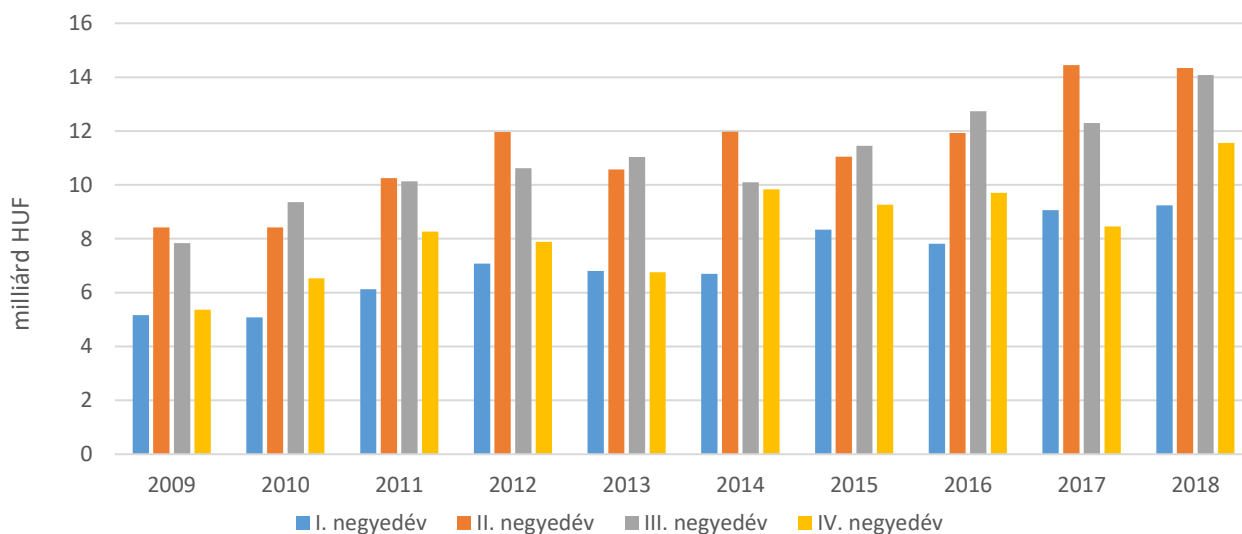
A mezőgazdasági célú szállító járművekből 15 százalékkal nőtt az eladás. Új mezőgazdasági pótkocsikból 20 százalékkal többet (1108 darabot) értékesítettek, ami a szállító járművek 65 százalékát tette ki. Bálaszállító kocsikból 38 százalékkal többet, 297-et értékesítettek az egy évvel korábbi 216-tal szemben. Az elmúlt évben 52 terményszárító felépítése, illetve üzembe helyezése is megkezdődhetett.

1. ábra: **A forgalmazó szervezetek mezőgazdasáigép-értékesítése mezőgazdasági végfelhasználóknak, 2009–2018**



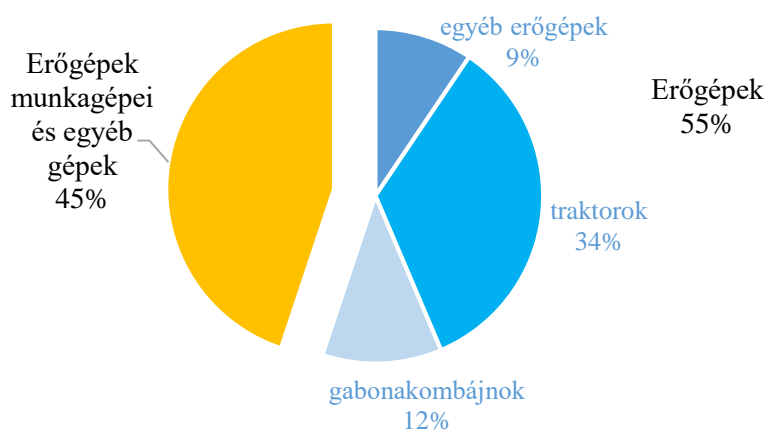
Forrás: AKI Agrárstatisztikai Információs Osztály

2. ábra: A forgalmazó szervezetek alkatrész-értékesítése mezőgazdasági végfelhasználóknak, 2009–2018



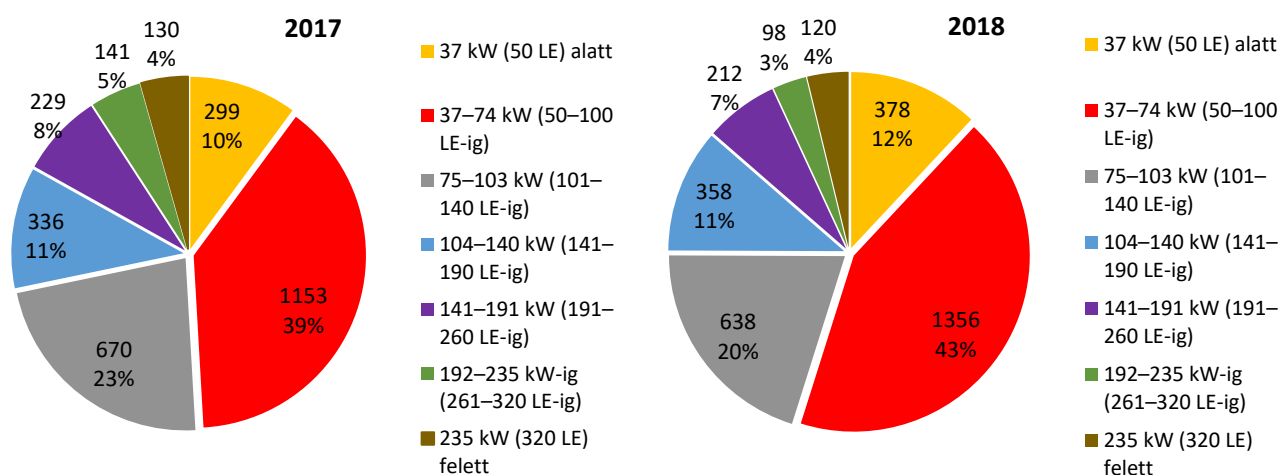
Forrás: AKI Agrárstatisztikai Információs Osztály

3. ábra: Erő- és munkagépek megoszlása értékben, 2018



Forrás: AKI Agrárstatisztikai Információs Osztály

4. ábra: A kerekes traktorok teljesítmény szerinti megoszlása, 2017–2018



Forrás: AKI Agrárstatisztikai Információs Osztály

1. táblázat: Főbb mezőgazdasági erő- és munkagépek értékesítése, 2017–2018

Megnevezés	Értékesítés mezőgazdasági végfelhasználóknak ^{a)}				
	2017. év		2018. év		2018/ 2017 mennyiség, százalék
	mennyiség, darab	érték, millió Ft	mennyiség, darab	érték, millió Ft	
Kerekes traktorok összesen	2 958	53 416	3 160	58 691	106,8
Gabonakombájnok összesen	307	21 822	262	20 210	85,3
Önjáró rakodók összesen	527	9 840	597	11 080	113,3
Teleszkópgémes rakodók	404	8 511	395	9 319	97,8
Talajművelő gépek összesen	5 432	18 571	5 621	19 769	103,5
Szárzók, rézsúkaszák	978	1 844	1 191	1 996	121,8
Talajlazítók	403	896	484	1 251	120,1
Ekék	766	3 393	692	3 193	90,3
Talajmarók	210	214	208	174	99,0
Forgóboronák	42	121	55	137	131,0
Tárcás talajművelők	844	4 478	906	4 873	107,3
Magágykészítők	684	2 806	594	2 785	86,8
Hengerek	414	1 275	324	1 130	78,3
Szántóföldi kultivátorok	275	1 368	258	1 553	93,8
Gyümölcs és szőlőápolás gépei	543	665	954	1 860	175,7
Vető- és ültetőgépek összesen	1 073	9 423	1 025	9 887	95,5
Hagyományos sorvető gépek	266	1 506	222	1 902	83,5
Szemenkénti vetőgépek	434	4 084	383	3 934	88,2
Tápanyag-visszapótlási gépek összesen	1 395	2 916	1 245	3 976	89,2
Szilárdműtrágya-szórók	1 239	1 499	1 000	2 341	80,7
Szervestrágya-szórók	96	707	191	1 151	199,0
Növényvédő és -ápoló gépek összesen	1 283	8 011	1 675	10 120	130,6
Szántóföldi permetezőgépek	750	4 473	804	5 631	107,2
Önjáró szántóföldi permetezőgépek	29	2 532	23	2 199	79,3
Betakarítógép-adapterek összesen	463	3 934	415	3 759	89,6
Kukorica-betakarító adapterek	199	2 411	165	2 158	82,9
Napraforgó-betakarító adapterek	215	1 355	199	1 253	92,6
Bálázók összesen	479	4 702	753	5 790	157,2
Hengeres bálázók	435	3 898	722	5 119	166,0
Szálatakarmány-betakarítók összesen	1 763	3 203	1 782	4 074	101,1
Rendkezelők, rendképzők, rendterítők	652	1 302	685	1 863	105,1
Szállító járművek összesen	1 469	6 152	1 691	8 118	115,1
Pótkocsik	922	4 158	1 108	5 483	120,2

^{a)} Használtgép-értékesítés, viszonteladás és külföldi – európai uniós és EU-n kívüli – eladás nélkül.

Forrás: AKI Agrárstatisztikai Információs Osztály

2. táblázat: **Mezőgazdasági géptértékesítés alakulása 2018. évben**

Sor- szám	Megnevezés	Értékesítés mezőgazdasági végfelhasználóknak ^{a)}	
		mennyiség	érték eladási áron (áfa nélkül)
		darab	millió Ft
1	Alkatrész-értékesítés összesen		49 220
2	Mezőgazdasági géptértékesítés összesen		175 337
3	Kerekes traktorok összesen	3 160	58 691
4	37 kW (50 LE) alatt	378	1 734
5	37–74 kW (50–100 LE-ig)	1 356	13 320
6	75–103 kW (101–140 LE-ig)	638	12 461
7	104–140 kW (141–190 LE-ig)	358	9 950
8	141–191 kW (191–260LE-ig)	212	8 495
9	192–235 kW (261–320 LE-ig)	98	5 286
10	235 kW (320 LE) felett	120	7 444
11	Gumihevederes járszerkezetű traktorok	14	1 189
12	Lánctalpas járszerkezetű traktorok	–	–
13	Gabonakombájnok összesen	262	20 210
14	5 ládás	21	1 122
15	6 ládás	160	11 364
16	rotoros	81	7 724
17	Önjáró betakarítók összesen	73	3 126
18	Járvaszecskázók	18	1 738
19	Önjáró kaszáló, rendre vágó gépek	b)	b)
20	Cukorrépa-betakarítók	b)	b)
21	Kukoricacső-törő, -fosztó kombájnok	b)	b)
22	Burgonyabetakarítók	–	–
23	Paradicsombetakarítók	–	–
24	Zöldborsó-betakarítók	–	–
25	Szőlőbetakarítók	5	294
26	Dohánybetakarító kombájnok	–	–
27	Szántóföldi zöldségbetakarító gépek	–	–
28	Gyümölcsbetakarítók	37	519
29	Egyéb betakarítók	7	177
30	Betakarítógép-adapterek összesen	415	3 759
31	Kukorica-betakarító adapterek	165	2 158
32	6 soros	104	
33	8 soros	50	
34	12 soros	11	

Sor- szám	Megnevezés	Értékesítés mezőgazdasági végfelhasználóknak ^{a)}	
		menyiség	érték eladási áron (áfa nélkül)
		darab	millió Ft
35	Napraforgó-betakarító adapterek	199	1 253
36	6 soros	121	
37	8 soros	62	
38	12 soros	16	
39	Sorfüggetlen adapter	17	174
40	Repcetoldal	b)	b)
41	Szójabetakarító adapterek	b)	b)
42	Bálázók összesen	753	5 790
43	Szögletes kisbálázók	15	60
44	Szögletes nagybálázók	16	611
45	Hengeres bálázók, állandó kamrás körbálázó	356	2 571
46	Hengeres bálázók, változó kamrás körbálázó	366	2 547
47	Szálatakarmány-betakarítók összesen	1 782	4 074
48	Függesztett fűkaszák	557	1 375
49	dobos	205	
50	tárcsás	352	
51	Vontatott fűkaszák	238	288
52	dobos	191	
53	tárcsás	47	
54	Frontkasza	46	174
55	Front + hátsó kombináció (butterfly)	12	78
56	Rendkezelők, rendképzők	525	1 451
57	1 rotoros	152	
58	2 rotoros	144	
59	4 rotoros	16	
60	csillagkerekes	213	
61	Rendkezelők, rendterítők	160	411
62	6 méterig	99	
63	6 m és felette	61	
64	Rendfelszedő kocsik	b)	b)
65	Bálacsomagolók	b)	b)
66	függesztett	b)	b)
67	vontatott	b)	b)
68	Rakodók összesen	1 652	12 365
69	Teleszkópos rakodók	395	9 319

Sor- szám	Megnevezés	Értékesítés mezőgazdasági végfelhasználóknak ^{a)}	
		menyiség	érték eladási áron (áfa nélkül)
		darab	millió Ft
70	7 m alatt	78	
71	7–9 m	288	
72	9 m felett	29	
73	Törzscsuklós homlokrakodók	139	1 021
74	2,5 tonna alatt	116	
75	2,5 tonna és felette	23	
76	Csúszókormányos rakodók	63	739
77	Traktorra szerelhető homlokrakodók	654	1 121
78	Vontatott és rászertelt egyéb rakodógépek	401	164
79	Egyéb önjáró mezőgazdasági gépek	11	157
80	Vontatott betakarítógépek összesen	111	875
81	Kukoricacső-törő, -fosztók	–	–
82	Szecekszék	b)	b)
83	Cukorrépa-betakarítók	–	–
84	Burgonyabetakarítók	32	70
85	Paradicsombetakarítók	b)	b)
86	Zöldborsó-betakarítók	–	–
87	Csemegekukorica-betakarítók	–	–
88	Szőlőbetakarítók	b)	b)
89	Gyümölcsrázó gépek	26	267
93	Dohánybetakarítók	–	–
94	Egyéb vontatott betakarítók	39	246
95	Talajművelő gépek összesen (motoros kerti kisgépek nélkül)	5 621	19 769
96	Szárzók, rézsúkaszák	1 191	1 996
97	vízszintes tengelyű	1 076	
98	függőleges tengelyű	115	
99	Talajlazítók	484	1 251
100	3–5 késes	319	
101	7–9 késes	155	
102	11–13 késes	10	
103	Ágyekék	85	65
104	Váltvaforgató ekék	607	3 128
105	függesztett 4 fejes és alatta	391	
106	függesztett 5 fejes és felette	146	
107	Félig függesztett 5–7 fejes	52	

Sor- szám	Megnevezés	Értékesítés mezőgazdasági végfelhasználóknak ^{a)}	
		menyiség	érték eladási áron (áfa nélkül)
		darab	millió Ft
108	Félig függesztett 7 fejtől	18	
109	Talajmarók	208	174
110	Ásógép	44	102
111	Ágyáskészítők	13	21
112	Forgóboronák	55	137
113	Tárcsás talajművelők, nehéz tárcsák	287	825
114	X tárcsa	23	
115	V tárcsa	264	
116	Tárcsás talajművelők, rövid tárcsák	528	3 809
117	5 m alatt	259	
118	5–7 m	213	
119	7 m felett	56	
120	Tárcsás talajművelők, ásóboronák	91	240
121	Magágykészítők, kombinátorok	506	2 187
122	5 m alatt	230	
123	5–7 m	197	
124	7 m felett	79	
125	Magágykészítők, kompaktorok	88	598
126	6 méterig	55	
127	6 m és felette	33	
128	Hengerek	324	1 130
129	6,5 méterig	241	
130	6,5 m és felette	83	
131	Szántóföldi kultivátorok	258	1 553
132	3 m alatt	64	
133	3–6 m	178	
134	6 m felett	16	
135	Tárcsás kultivátor (tárcsa-kapa kombináció)	69	931
136	4 méterig	50	
137	4 méter és felette	19	
138	Sávós talajművelők	9	45
139	4–6 sor	9	
140	8–12 sor	–	
141	Ültetvénykultivátorok	28	70
142	Sorközművelő kultivátorok	447	1 043

Sor- szám	Megnevezés	Értékesítés mezőgazdasági végfelhasználóknak ^{a)}	
		menyiség	érték eladási áron (áfa nélkül)
		darab	millió Ft
143	4, 6, 8 soros	427	
144	12 és 18 soros	20	
145	Kertészeti lazítók	13	12
146	Fóliafektetők	7	13
147	Egyéb talajművelő gépek	279	441
148	Motoros kertművelő kisgépek	38	9
149	Gyümölcs- és szőlőápolás gépei	954	1 860
150	Törzstisztítók	25	34
151	Metszők, előmetszők	104	154
152	Levelezők	b)	b)
153	Hajtásbefűzők	b)	b)
154	Csonkázók	110	354
155	Sorkaszák	137	93
156	Szőlőfeldolgozás gépei	31	121
157	Kertészeti soralj- és tőközművelők	275	606
158	Ültetvény szár- és venyigezúzók	253	441
159	Vető- és ültetőgépek összesen	1 025	9 887
160	Hagyományos sorvető gépek (mechanikus gabonavetőgépek)	167	817
161	3 méterig	84	
162	3 m és felette	83	
163	Hagyományos sorvető gépek (pneumatikus gabonavető gépek)	55	1 085
164	Szóló gabonavető gépek	54	918
165	függesztett 3–4 m	15	
166	félíg függesztett/vontatott	39	
168	Magágy-előkészítő-vető gépek	89	1 757
169	6 méterig	67	
170	6 m és felette	22	
171	Szemenkénti vetőgépek	383	3 934
172	függesztett 6–8–12 soros	291	
173	vontatott 6–8–12 soros	86	
174	12 sor felett	6	
175	Cukorrépvető gépek	–	–
176	Zöldség- és aprómagvető gépek	61	103
177	Kombinált vetőgépek	53	855
178	Egyéb vetőgépek	71	306

Sor- szám	Megnevezés	Értékesítés mezőgazdasági végfelhasználóknak ^{a)}	
		menyiség	érték eladási áron (áfa nélkül)
		darab	millió Ft
179	Palántázó gépek	41	82
180	2–3 soros	30	
181	4 soros és felette	11	
182	Ültetőgépek	51	31
183	Tápanyag-visszapótlási gépek összesen	1 245	3 967
184	Függesztett szilárdműtrágya-szóró gépek	969	2 115
185	1500 literig	731	
186	1500 liter és felette	238	
187	Vontatott szilárdműtrágya-szóró gépek	31	226
188	Önjáró gépek felépítményei	–	–
189	Hígtrágya-kijuttatók	54	484
190	10 m ³ alatt	24	
191	10 m ³ -től	30	
193	Szervestrágya-szórók	191	1 151
194	10 t össztömeg alatt	99	
195	10–20 t össztömegig	74	
196	20 t össztömeg felett	b)	
197	Szervestrágya-szóró felépítmény	b)	
198	Növényvédő és -ápoló gépek összesen	1 675	10 120
199	Függesztett szántóföldi permetezőgépek	236	328
200	Vontatott szántóföldi permetezőgépek	568	5 303
201	2500 liter alatt	193	
202	2500–4500 literes	358	
203	4500 liter felett	17	
204	Önjáró (hidas) szántóföldi permetezőgépek	23	2 199
205	3000 literig	b)	
206	3000 liter és felette	b)	
207	Ültetvénypermetezők	719	1 938
208	függesztett	176	
209	vontatott	543	
210	Egyéb gépek	129	352
211	Szállító járművek összesen	1 691	8 118
212	Pótkocsik	1 108	5 483
213	10 tonna össztömeg alatt	354	
214	10–23 t össztömegig	663	

Sor- szám	Megnevezés	Értékesítés mezőgazdasági végfelhasználóknak ^{a)}	
		menyiség	érték eladási áron (áfa nélkül)
		darab	millió Ft
215	23 t össztömeg felett	91	
216	Tartálykocsik (szippantós, szivattyús stb.)	204	901
217	10 m ³ alatt	109	
218	10–20 m ³	91	
219	20 m ³ felett	4	
220	Bálaszállító kocsik	297	1 103
221	Egyéb mezőgazdasági szállító járművek	82	631
222	Öntözőgépek	–	3 980
223	Csévélős öntözőberendezések	132	559
224	Lineár öntözőberendezések (hossz megadás méterben)	39 584	2 843
225	Szivattyúaggregátok	54	205
226	Csepegtető öntözőberendezések (öntözött terület hektárban)	b)	b)
227	Egyéb öntözőberendezések, részegységek	b)	b)
228	Terményszárítók	52	1 949
229	Szemestermény-szárítók (stabil tornyok)	42	1 812
230	Mobil szemestermény-szárítók	b)	b)
231	Zöldség-gyümölcs szárítók (aszalók)	–	–
232	Egyéb terményszárító berendezések	b)	b)
233	Terményszárítók kiszolgáló berendezései összesen	445	870
234	Takarmány-előkészítő és -feldolgozó gépek összesen	b)	b)
235	Takarmányozási gépek összesen	76	1 017
236	Vontatott takarmánykeverő, -kiosztó kocsik	30	342
237	Vontatott vízszintes csigás	17	
238	Vontatott függőleges csigás	13	
239	Önjáró takarmánykeverő, -kiosztók	b)	b)
240	Bálabontó, -aprítók	b)	b)
241	függesztett	b)	b)
242	vontatott	b)	b)
243	Szarvasmarhatartás gépei összesen	b)	b)
253	Sertéstartás gépei összesen	b)	b)
259	Baromfitartás gépei összesen	b)	b)
265	Egyéb mezőgazdasági gépek	1 367	2 819

^{a)} Használtgép-értékesítés, viszonteladás és külföldi – európai uniós és EU-n kívüli – eladás nélkül.

^{b)} Az adatvédelmi előírások értelmében nem közölhető.

– Nincs adat

Forrás: AKI Agrárstatisztikai Információs Osztály

3. táblázat: **A forgalmazó szervezetek mezőgazdaságigép- és alkatrész-értékesítése mezőgazdasági végfelhasználóknak, 2008–2018**

millió HUF

Mezőgazdasági gépek értékesítése					
	I. negyedév	II. negyedév	III. negyedév	IV. negyedév	Éves összesen
2008	22 466	36 522	33 358	21 025	113 371
2009	15 745	30 469	36 183	53 910	136 307
2010	6 190	11 832	12 344	12 496	42 862
2011	12 728	19 160	19 158	27 499	78 545
2012	18 042	25 113	24 917	25 800	93 872
2013	17 313	29 352	32 682	25 420	104 767
2014	21 776	52 073	52 116	37 732	163 697
2015	20 442	33 772	45 949	41 574	141 737
2016	17 961	36 657	31 468	40 518	126 604
2017	31 429	44 660	38 908	38 071	153 068
2018	31 826	52 108	45 909	45 494	175 337
Alkatrész-értékesítés					
	I. negyedév	II. negyedév	III. negyedév	IV. negyedév	Éves összesen
2008	4 905	8 310	9 222	5 378	27 815
2009	5 170	8 421	7 842	5 365	26 798
2010	5 082	8 425	9 363	6 530	29 400
2011	6 121	10 250	10 138	8 268	34 777
2012	7 074	11 964	10 619	7 891	37 548
2013	6 803	10 569	11 038	6 759	35 169
2014	6 703	11 977	10 101	9 839	38 620
2015	8 332	11 047	11 457	9 265	40 101
2016	7 811	11 900	12 737	9 710	42 159
2017	9 057	14 452	12 298	8 458	44 264
2018	9 246	14 336	14 081	11 557	49 220

Forrás: AKI Agrárstatisztikai Információs Osztály

