

XXII. évfolyam, 5. szám, 2019



AGRÁRPIACI JELENTÉSEK

ÉLŐÁLLAT ÉS HÚS

Élőállat és Hús
XXII. évfolyam, 5. szám, 2019

Megjelenik kéthetente
2019. március 19.

Felelős szerkesztő
Dr. Stummer Ildikó

Szerző
Egri Edit
egri.edit@aki.gov.hu

Kiadó
Agrárgazdasági Kutató Intézet
H-1093 Budapest, Zsil utca 3-5.
Telefon: (+36 70) 501-0446
Fax: (+36 1) 217-8111
www.aki.gov.hu
aki@aki.gov.hu
https://pair.aki.gov.hu

ISSN 1418 2130

Az Élőállat és Hús piaci jelentésen kívül kínáljuk még a Baromfi; Zöldség, Gyümölcs és Bor; Tej és Tejtermékek; Gabona és Ipari Növények piaci jelentéseket is.

A kiadványokkal kapcsolatban részletes felvilágosítást ad:
Publikációs Csoport
publikacio@aki.gov.hu
Telefon: (+36 70) 501-1156

Minden jog fenntartva. A kiadvány bármely részének sokszorosítása, adatainak bármilyen formában (nyomtatott vagy elektronikus) történő tárolása vagy továbbítása, illetőleg bármilyen elven működő adatbázis-kezelő segítségével történő felhasználása csak a kiadó előzetes írásbeli engedélyével történhet.

Tartalomjegyzék

Összefoglaló.....	3
Piaci jelentés	4
Világ	4
Európai Unió.....	4
Magyarország	5
Agrárpolitikai hírek	5
Táblázatok, ábrák.....	6
Sertés	6
Szarvasmarha	13
Bárány.....	18
Nemzetközi előrevetítések.....	21

Összefoglaló

Az Amerikai Egyesült Államok agrárminisztériumának (*USDA*) adatai szerint az Egyesült Államokban a sertés ára 1,15 dollár (*USD*)/kilogramm hasított hideg súly volt 2019 februárjában, ez 26 százalékos csökkenést jelentett az egy évvel korábbihoz képest.

Brazíliában a sertés ára (5,61 brazil reál/kilogramm hasított hideg súly) 7 százalékkal volt magasabb 2019 februárjában, mint az előző esztendő azonos hónapjában.

Az Európai Unióban az „E” kereskedelmi osztályba tartozó sertés vágóhídi belépési ára 1,36 euró/kilogramm hasított hideg súly volt 2019 februárjában, 3,7 százalékkal csökkent egy év alatt.

A hazai termelésű vágósertés termelői ára áfa és szállítási költség nélkül 430 forint/kilogramm hasított meleg súly volt 2019 februárjában, nem változott számottevően az egy évvel korábbi átlagárhoz képest.

Piaci jelentés

Világ

Az Amerikai Egyesült Államok agrárminisztériumának (*USDA*) márciusban megjelent elemzése szerint az USA sertéshústermelése 3 százalékkal emelkedhet 2019 első negyedévében a 2018. január–márciusban előállított mennyiséghez viszonyítva. Az *USDA* szakértői a vágósertés- és sertéshúskínálat növekedése miatt a hízósertés termelői árának 18-20 százalék közötti csökkenésére számítanak a vizsgált összehasonlításban. A belső fogyasztás 4 százalékkal nőhet, ugyanakkor csaknem 3 százalékkal kevesebb sertéshúst értékesíthetnek a nemzetközi piacon 2019 január–márciusában, mint egy évvel korábban. Az USA élősertés-importja előreláthatóan kismértékben csökken, sertéshús-behozatala pedig 7 százalékkal mérséklődhet a jelzett időszakban.

Az *USDA* adatai szerint az USA sertéshústermelése 4 százalékkal volt magasabb 2019 első hónapjában a 2018. januárhoz képest. A vágások száma 3 százalékkal, a vágóhidakra kerülő sertések élősúlya pedig 1 százalékkal emelkedett a megfigyelt időszakban. Az USA sertéshúsexportja 4 százalékkal emelkedett, a legnagyobb célpiacain, Mexikóban és Japánban 2, illetve 1 százalékkal csökkent az eladott sertéshús mennyisége, ugyanakkor Dél-Koreában csaknem 40 százalékkal növekedett 2018-ban az előző évihez képest. Az USA sertéshúsimportja 7 százalékkal csökkent a vizsgált időszakban, ami annak köszönhető, hogy az ország legnagyobb sertéshús-beszállítójától, Kanadából 15 százalékkal kevesebb sertést vásárolt. Az *USDA* adatai szerint az Egyesült Államokban a sertés ára 1,15 dollár (*USD*)/kilogramm hasított hideg súly volt 2019 februárjában, ez 26 százalékos csökkenést jelentett az egy évvel korábbihoz képest.

Brazíliában a sertés ára (5,61 brazil reál/kilogramm hasított hideg súly) 7 százalékkal volt magasabb 2019 februárjában, mint az előző esztendő azonos hónapjában. A brazil sertés- és baromfitenyésztők szövetségének (*ABPA*) adatai szerint Brazília sertéshúskivitele 6 százalékkal több mint 102 ezer tonnára nőtt 2019 január–februárjában a 2018. január–februárhoz képest, ugyanakkor a nemzetközi piacon értékesített sertéshús értéke 4 százalékkal volt alacsonyabb. Az oroszországi

piac tavaly novemberi újrainyításának köszönhetően Kína és Hongkong után már Oroszország a harmadik legnagyobb célpiaca a brazil sertéshúsnak 11 százalékos részesedéssel, míg az előző két ország 20-20 százalékos részesedéssel bír az idei év első két hónapjának adatai alapján. A korábbi négy brazil sertéshús-feldolgozó vállalat mellett kilenc újabb kapott exportengedélyt Dél-Koreától.

Európai Unió

Az Európai Bizottság adatai szerint az Európai Unió közel azonos mennyiségű sertéshúst (3,93 millió tonna) értékesített a nemzetközi piacon 2018-ban, mint egy évvel korábban. Az export 34 százaléka Kínába irányult, ahova az egy évvel korábbinál 5 százalékkal kevesebb, 1,35 millió tonna uniós sertéshús került a vizsgált időszakban. További nagy célpiac Japán (455 ezer tonna), illetve Dél-Korea (345 ezer tonna): Japánba 2 százalékkal, Dél-Koreába 21 százalékkal emelkedett a kivitel.

A közösség sertéshúsimportja (33,9 ezer tonna) 8 százalékkal csökkent a jelzett időszakban, a behozatal 57 százaléka Svájcól származott.

Az Európai Unióban az „E” kereskedelmi osztályba tartozó sertés vágóhídi belépési ára 1,36 euró/kilogramm hasított hideg súly volt 2019 februárjában, 3,7 százalékkal csökkent egy év alatt.

Az uniós sertés piac szempontjából meghatározó vállalatok és vágóhidak többsége nem változtatott a sertések átvételi árán 2019 11. hetében az egy héttel korábbihoz viszonyítva. A sertésárak 4,5 százalékkal voltak alacsonyabbak az előző év azonos hetének átlagárához képest. A németországi szerződéses ár és a *Tönnies* felvásárlási ára 1,4 euró/kilogramm hasított súly volt a megfigyelt héten. A *West Fleisch* 1,38, a *Vion* 1,43, a *Danish Crown* 1,17 és a *Tican* 1,18 euró/kilogramm hasított súly áron vásárolta a sertéseket a 11. héten. A németországi szerződéses ár és a vágóhidak átvételi ára 2 százalékkal emelkedett a 12. héten az előző hetihez viszonyítva.

Magyarország

A KSH adatai szerint 2,872 millió sertést tartottak Magyarországon 2018. december 1-jén, az állomány nem változott számottevően az egy évvel korábbihoz képest. Az egyéni gazdaságokban 574,5 ezer sertést számláltak, az állomány egy év alatt 14 százalékkal csökkent, míg a gazdasági szervezeteknél több mint 4 százalékkal emelkedett a létszám (2,297 millió egyed). Az anyakoca-állomány 3,7 százalékkal 177,9 ezer egyedre nőtt a 2017. december 1-jeihez viszonyítva.

A KSH adatai szerint Magyarország élősertés-kivitele 27 százalékkal emelkedett 2018-ban az egy évvel korábban külpiacon eladott mennyiséghez viszonyítva. A legfőbb partnerek Románia, Ausztria és Szlovákia voltak. Románia irányába több mint a két és félszeresére növekedett az export, Ausztria 2,4 százalékkal több, míg Szlovákia 28 százalékkal kevesebb sertést vásárolt Magyarországtól. Az élősertés-behozatal 16 százalékkal csökkent a megfigyelt időszakban, a legnagyobb beszállítók Szlovákia, Németország és Csehország voltak. A Szlovákiából vásárolt sertések mennyisége 8 százalékkal, a Németországból vásároltaké 11 százalékkal

csökkent, míg a Csehországból származóké 80 százalékkal nőtt.

A nemzetközi piacon értékesített sertéshús mennyisége 6 százalékkal, értéke pedig 19 százalékkal csökkent 2018-ban a 2017. évihez képest. A legtöbb sertéshúst Romániába, Olaszországba és Horvátországba szállították. A Romániába (+33 százalék), Olaszországba (+26 százalék) és Horvátországba (+18 százalék) irányuló export emelkedett. A sertéshúsimport volumene 13 százalékkal, értéke pedig 1 százalékkal nőtt. A sertéshús 64 százaléka Németországból, Spanyolországból, Lengyelországból és Szlovákiából származott. Magyarország élő sertésből és sertéshúsból nettó importőr volt a vizsgált periódusban.

A hazai termelésű vágósertés termelői ára áfa és szállítási költség nélkül 430 forint/kilogramm hasított meleg súly volt 2019 februárjában, nem változott számottevően az egy évvel korábbi átlagárhoz képest. Az AKI PÁIR adatai szerint a darabolt sertéshús (karaj, tarja, comb) feldolgozó értékesítési ára 3 százalékkal nőtt 2019 februárjában 2018 azonos hónapjához viszonyítva. A KSH adatai szerint a rövidkaraj fogyasztói ára 1 százalékkal csökkent, a sertéscombé nem változott lényegesen a megfigyelt időszakban.

Agrárpolitikai hírek

- Elindult a tavaszi sertéshúsfogyasztás-ösztönző kampány, amelyet az agrártárca a sertéshús marketingjére szánt 440 millió forintos keretből támogat. Az április 30-ig tartó kampány az Agrárminisztérium, az AMC és a Vágóállat és Hús Szakmaközi Szervezet és Terméktanács (VHT) szervezésében valósul meg, hangsú-

lyozva a tudatos vásárlás, a sertéshús-fogyasztás fontosságát. Az AMC a promóciós időszakban összesen 75 alkalommal, 25 élelmiszerüzletben tart kóstoltatásokat Budapesten és további 14 településen országsszerte, valamint országos médiakampánnyal is készül. Szakmai konferenciát rendeznek, valamint televíziós és rádiókampánnyal, véleményvezérek bevonásával és szakácsversennyel tervezik a sertéshús és -készítmények fogyasztásának ösztönzését.

Táblázatok, ábrák

Sertés

1. táblázat: A vágósertés termelői ára^{a)} Magyarországon

Megnevezés	Minőségi kategória	Mértékegység	2018. 10. hét	2019. 9. hét	2019. 10. hét	2019. 10. hét/ 2018. 10. hét (százalék)	2019. 10. hét/ 2019. 9. hét (százalék)
Vágósertés hazai termelésből	E	darab	34 493	26 871	28 493	82,61	106,04
		HUF/kg hasított meleg súly	485,74	431,23	428,36	88,19	99,33
	Valamennyi kategória ^{b)}	darab	65 291	57 856	60 012	91,91	103,73
		HUF/kg hasított meleg súly	486,33	430,86	428,62	88,13	99,48

^{a)} Az ár nem tartalmazza a szállítási költséget.

^{b)} S-P, Nem minősített, M1.

Forrás: AKI PÁIR

2. táblázat: A vágósertés vágóhídi belépési ára^{a)} Magyarországon

Megnevezés	Mértékegység	2018. 10. hét	2019. 9. hét	2019. 10. hét	2019. 10. hét/ 2018. 10. hét (százalék)	2019. 10. hét/ 2019. 9. hét (százalék)
Vágósertés hazai termelésből származó	darab	65 291	57 856	60 012	91,91	103,73
	HUF/kg hasított meleg súly	497,03	441,05	438,81	88,29	99,49
Vágósertés importból származó	darab	9 107	7 596	8 259	90,69	108,73
	HUF/kg hasított meleg súly	473,29	421,12	421,91	89,14	100,19

^{a)} A sertések termelői ára a vágóhíd kapujában, amely tartalmazza a szállítási költséget is.

Forrás: AKI PÁIR

3. táblázat: A hizósertéstáp értékesítési ára Magyarországon

Megnevezés	Mértékegység	2018. február	2019. január	2019. február	2019. február / 2018. február (százalék)	2019. február / 2019. január (százalék)
Hizósertéstáp I.	tonna	3 250,18	3 082,25	2 855,42	87,85	92,64
	HUF/tonna	75 513	80 903	82 605	109,39	102,10
Hizósertéstáp II.	tonna	5 625,92	5 409,07	5 046,06	89,69	93,29
	HUF/tonna	71 355	78 392	75 080	105,22	95,78
Hizósertéstáp III.	tonna
	HUF/tonna

... = Adatvédelmi korlátok miatt nem közölhető adat.

Forrás: AKI PÁIR

4. táblázat: A nyers sertéshúsok feldolgozóinak értékesítési ára Magyarországon

Megnevezés	Mértékegység	2018. 10. hét	2019. 9. hét	2019. 10. hét	2019. 10. hét/	2019. 10. hét/
					2018. 10. hét (százalék)	2019. 9. hét (százalék)
Csontos sertéshús, lehúzott, félben (fej, láb és farok nélkül)	tonna	189,80	210,26	231,98	122,22	110,33
	HUF/kg	747,84	698,44	695,45	92,99	99,57
Szalonnás és bőrös sertéshús, félben (fejvel, lábbal, farokkal)	tonna	543,17	579,41	542,30	99,84	93,59
	HUF/kg	558,51	503,36	503,52	90,15	100,03
Sertéskaraj, csonttal, szűzpecsenye nélkül	tonna	2,66	10,16	11,96	450,23	117,75
	HUF/kg	885,65	828,71	839,15	94,75	101,26
Sertéscomb, csont nélkül	tonna	291,43	214,30	222,97	76,51	76,55
	HUF/kg	772,38	781,94	793,80	102,77	107,97
Sertéstarja, csonttal	tonna	36,73	28,22	37,09	100,97	131,44
	HUF/kg	750,39	790,55	820,00	109,28	103,73

Forrás: AKI PÁIR

5. táblázat: A vágósertés termelői ára az EU néhány tagországában

	EUR/kg hasított súly				
	2019. 8. hét	2019. 9. hét	2019. 10. hét	2019. 11. hét	2019. 12. hét
Vion (Hollandia)	1,43	1,43	1,43	1,43	–
Compezo (Hollandia)	1,24	1,24	1,24	1,25	–
Németország (szerződéses ár)	1,40	1,40	1,40	1,40	1,43
Tönnies (Németország)	1,40	1,40	1,40	1,40	1,43
West Fleisch (Németország)	1,38	1,38	1,38	1,38	1,41
Danish Crown (Dánia)	1,14	1,14	1,14	1,17	–
Tican (Dánia)	1,15	1,15	1,15	1,18	–
Covavee (Belgium)	–	–	–	–	–
Breton (Franciaország)	1,18	1,18	1,18	1,23	–

Forrás: Schutttert, Landbrug & Fodevarer, MPB

6. táblázat: A vágósertés („E” minőségi kategória) vágóhídi belépési ára^{a)} az Európai Unióban

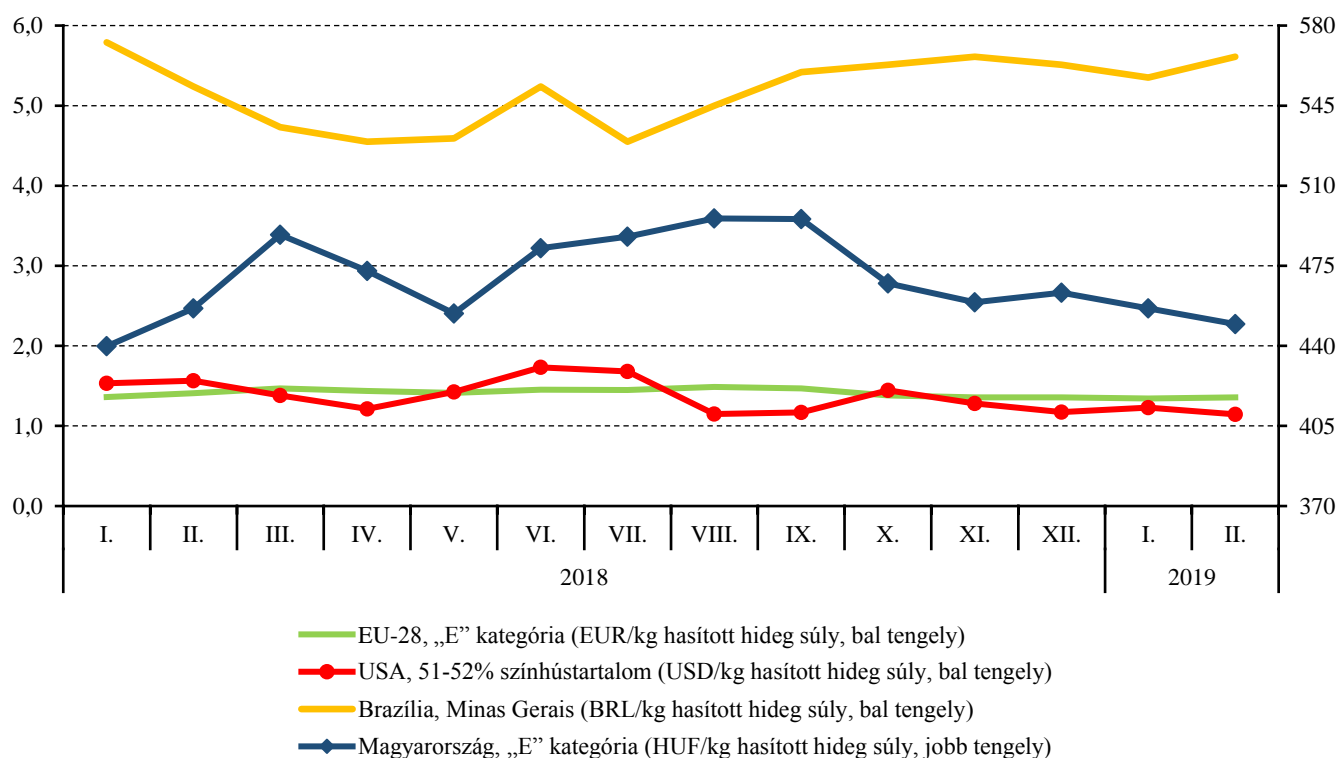
	HUF/kg hasított hideg súly				
	2018. 10. hét	2019. 9. hét	2019. 10. hét	2019. 10. hét/ 2018. 10. hét (százalék)	2019. 10. hét/ 2019. 9. hét (százalék)
Magyarország	508	452	449	88,36	99,35
Belgium	412	346	351	85,21	101,44
Bulgária	490	506	509	103,86	100,71
Csehország	450	440	441	97,98	100,17
Dánia	410	412	–	–	–
Németország	487	458	456	93,74	99,62
Észtország	455	462	458	100,76	99,23
Görögország	497	–	–	–	–
Spanyolország	435	431	436	100,24	100,97
Franciaország	419	412	410	97,92	99,61
Horvátország	491	445	445	90,63	99,90
Írország	434	436	435	100,39	99,87
Olaszország	–	–	–	–	–
Ciprus	636	518	516	81,15	99,61
Lettország	479	425	420	87,67	98,73
Litvánia	491	401	398	81,04	99,30
Luxemburg	487	–	–	–	–
Málta	–	–	–	–	–
Hollandia	423	398	397	94,02	99,79
Ausztria	501	453	452	90,16	99,80
Lengyelország	471	408	411	87,09	100,56
Portugália	513	459	467	91,09	101,67
Románia	453	355	–	–	–
Szlovénia	513	482	479	93,33	99,28
Szlovákia	478	444	444	92,87	99,98
Finnország	492	522	521	105,89	99,77
Svédország	524	517	514	98,04	99,43
Egyesült Királyság	506	515	510	100,79	99,04
EU	466	435	435	93,29	100,06

^{a)} Az ár tartalmazza a szállítási költséget is.

Megjegyzés: Átszámítva az MNB hivatalos középárfolyamán.

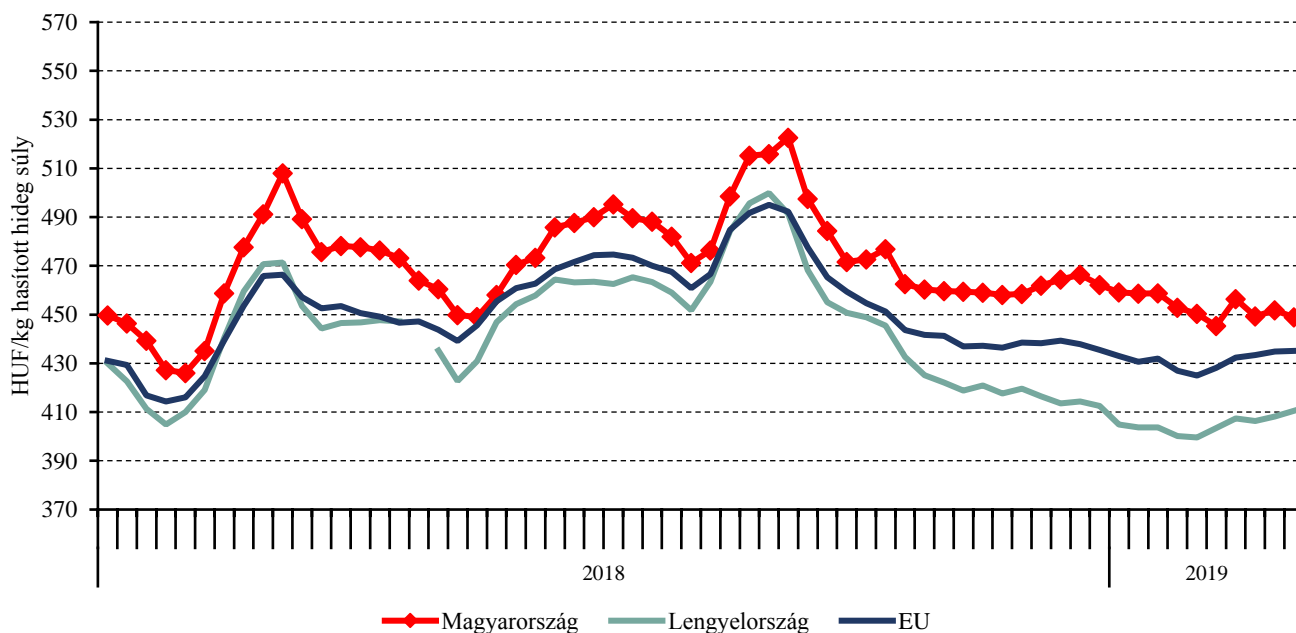
Forrás: Európai Bizottság, AKI PÁIR

1. ábra: A sertés havi világi piaci ára nemzeti valutában (2018–2019)



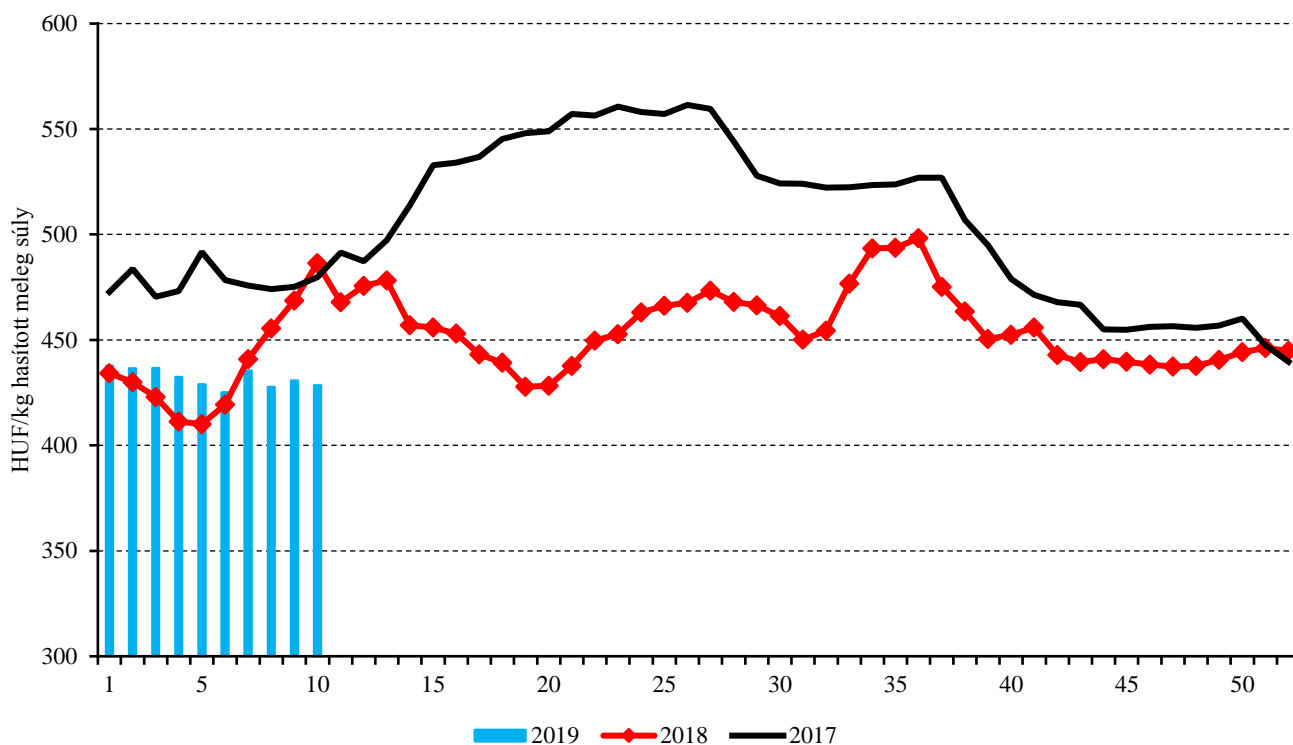
Forrás: USDA, Európai Bizottság, MPB, AKI PÁIR

2. ábra: A vágósertés („E” minőségi kategória) heti vágóhídi belépési ára az EU néhány tagországában (2018–2019)



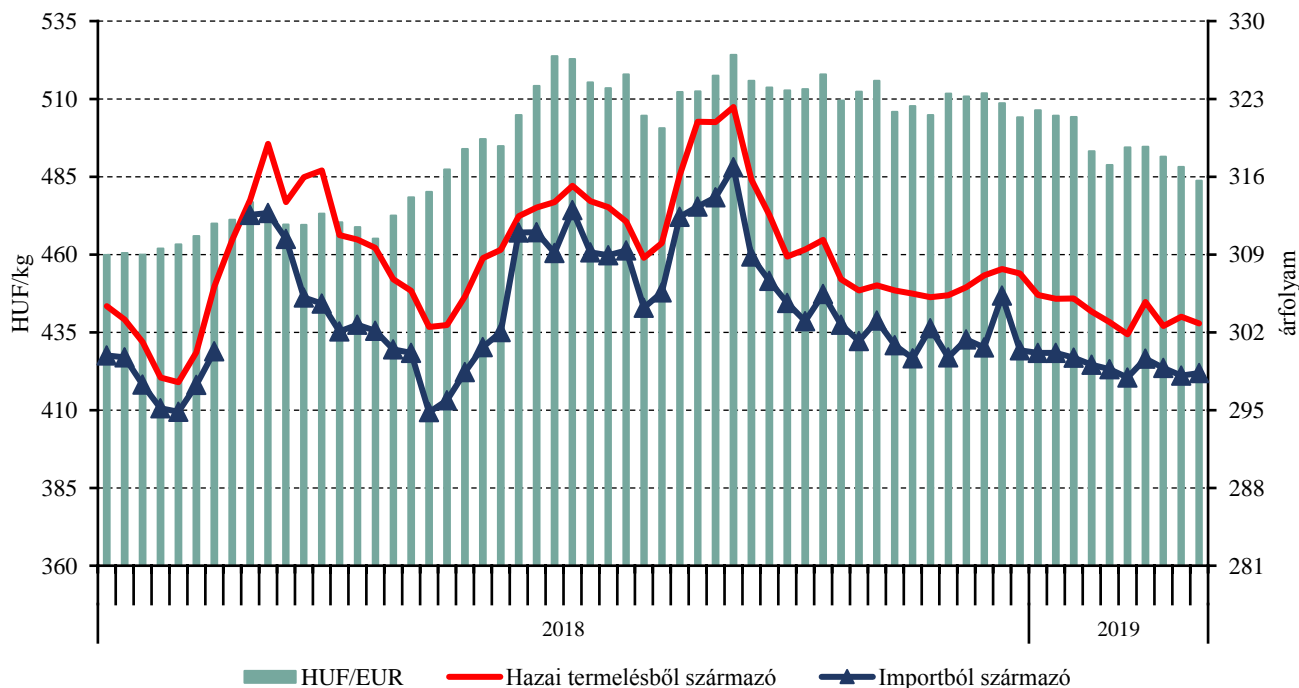
Forrás: Európai Bizottság, AKI PÁIR

3. ábra: A hazai termelésből származó vágósertés^{a)} heti termelői ára Magyarországon (2017–2019)



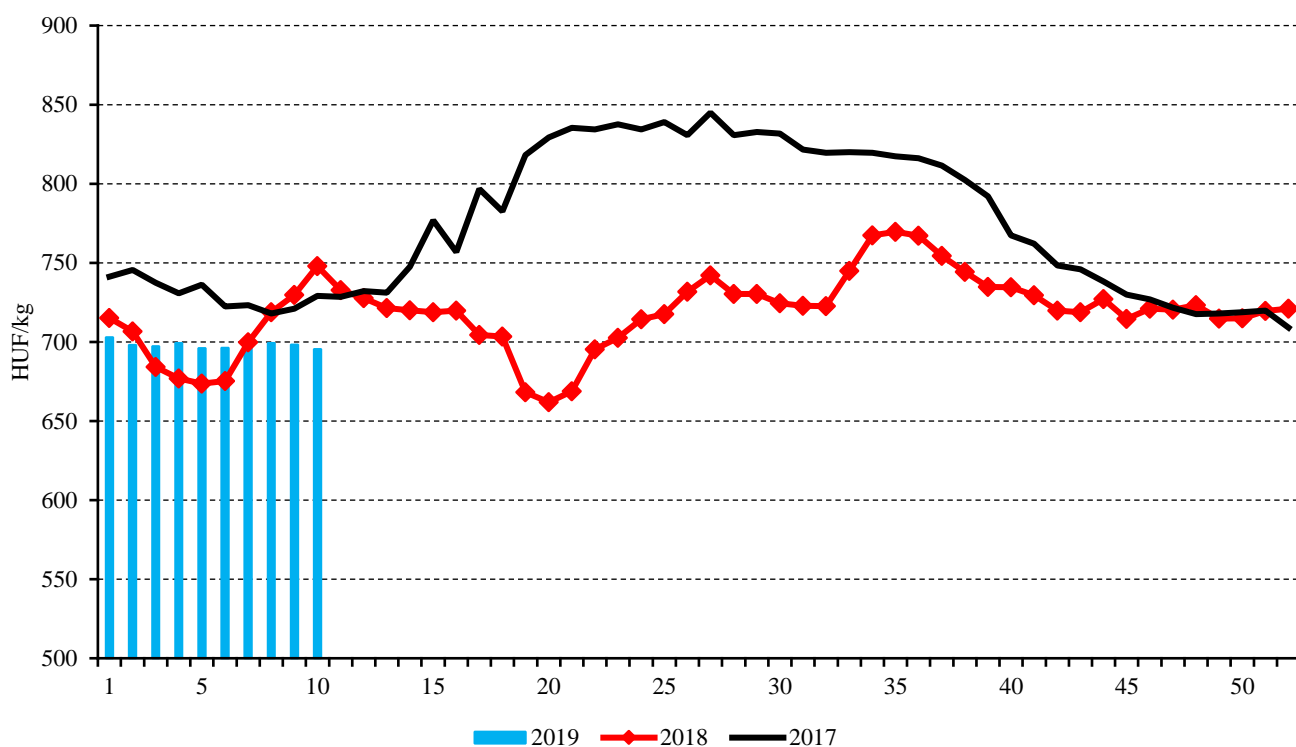
^{a)} S-P, Nem minősített, M1.
 Forrás: AKI PÁIR

4. ábra: A vágósertés heti vágóhídi belépési ára Magyarországon (2018–2019)



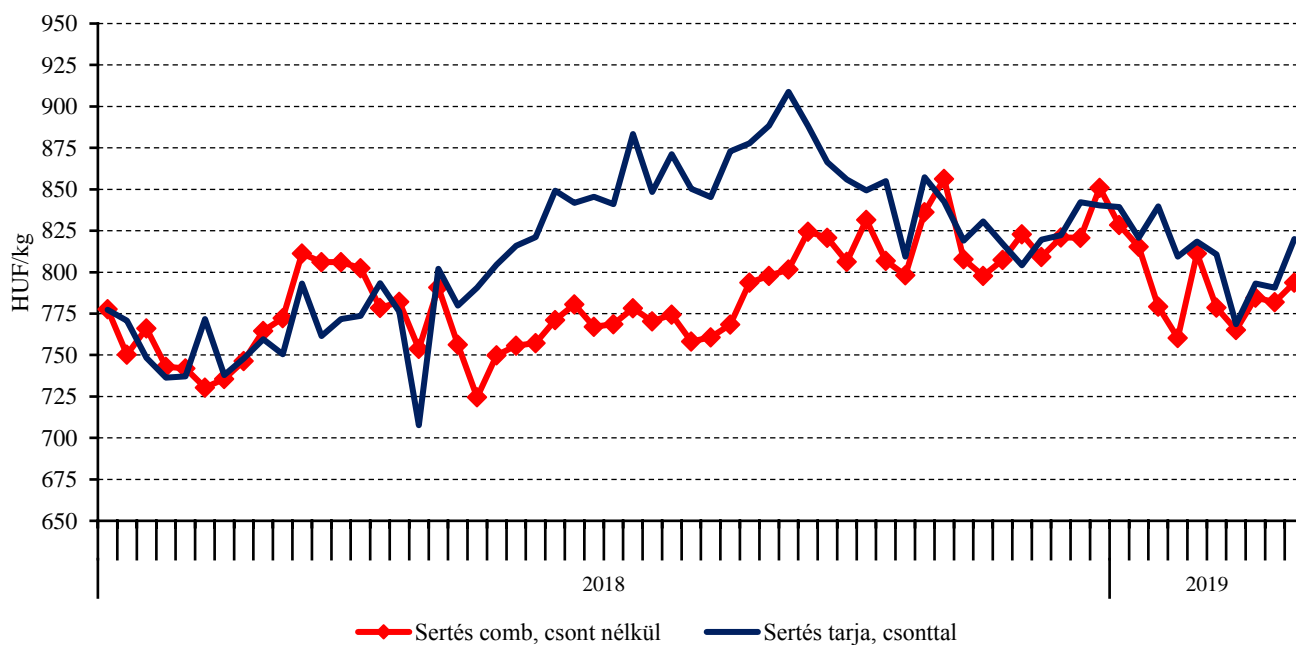
Forrás: AKI PÁIR, MNB

5. ábra: A csontos sertéshús, lehúzott, félben heti értékesítési ára Magyarországon (2017–2019)



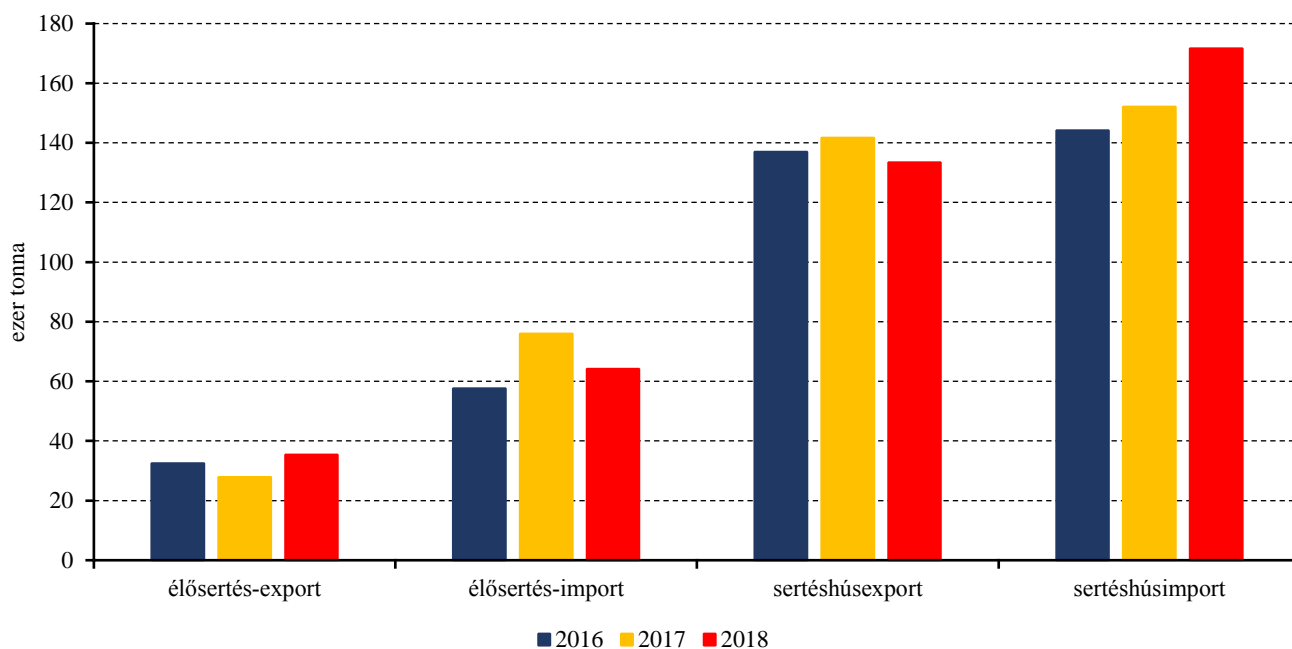
Forrás: AKI PÁIR

6. ábra: A darabolt sertéshúsok heti értékesítési ára Magyarországon (2018–2019)



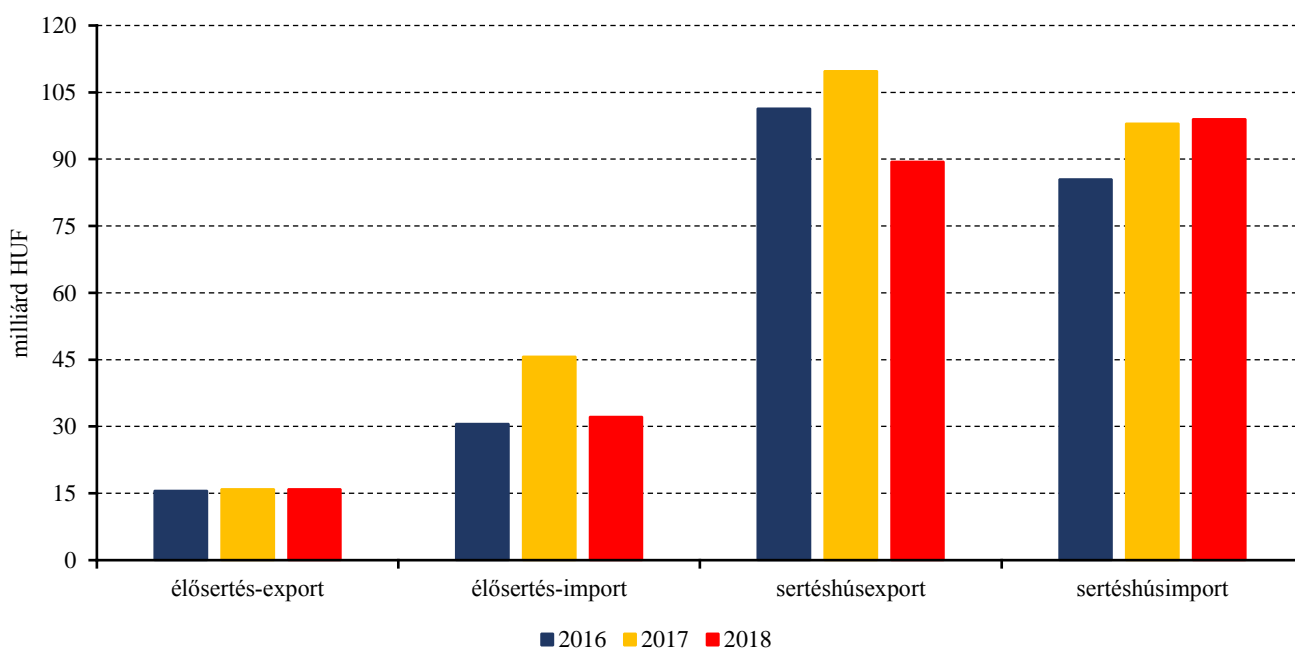
Forrás: AKI PÁIR

7. ábra: Az élő sertés és a sertéshús külkereskedelmének mennyisége Magyarországon



Forrás: KSH

8. ábra: Az élő sertés és a sertéshús külkereskedelmének értéke Magyarországon



Forrás: KSH

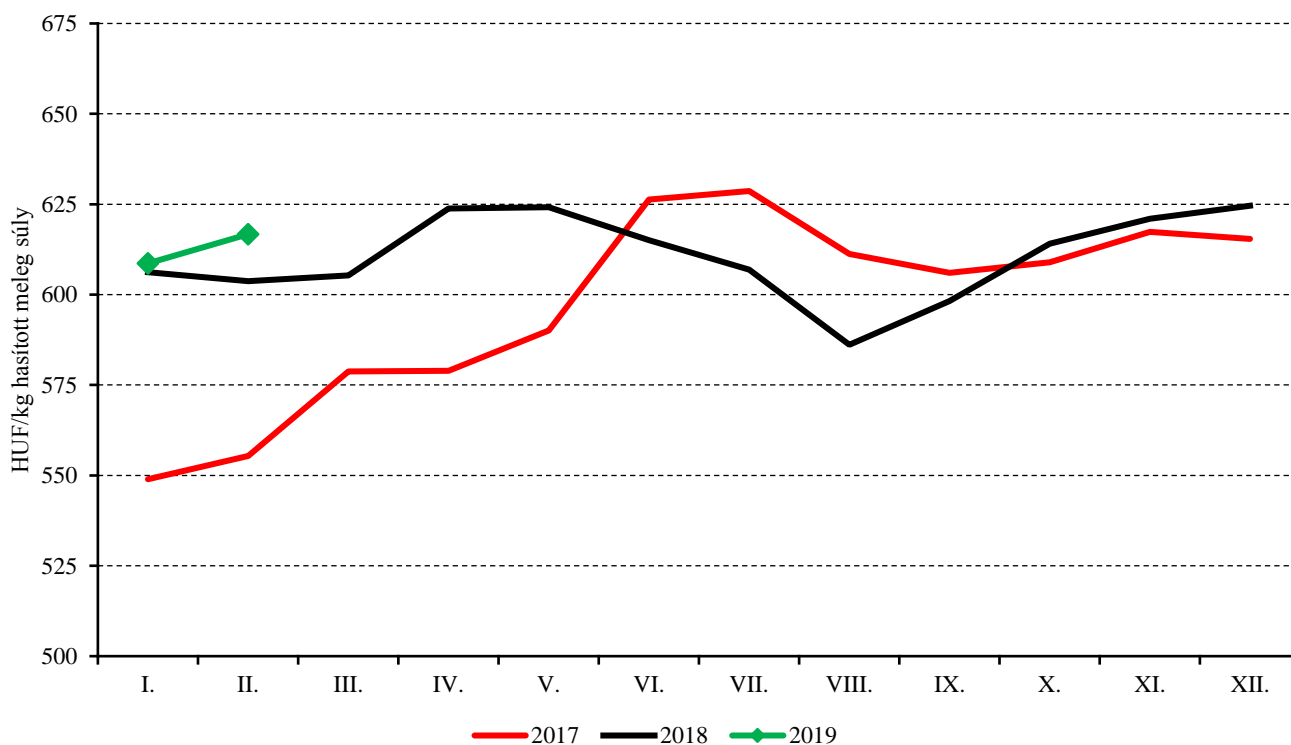
Szarvasmarha

7. táblázat: A vágómarha termelői ára Magyarországon

Megnevezés	Minőségi kategória	Mértékegység	2018. 10. hét	2019. 9. hét	2019. 10. hét	2019. 10. hét/ 2018. 10. hét (százalék)	2019. 10. hét/ 2019. 9. hét (százalék)
Fiatal bika	E-P	darab	161	176	145	90,06	82,39
		hasított meleg súly (kg)	38 948	46 152	37 475	96,22	81,20
		HUF/kg hasított meleg súly	765,08	779,90	786,63	102,82	100,86
Vágótehén	E-P	darab	760	600	616	81,05	102,67
		hasított meleg súly (kg)	218 273	187 843	178 723	81,88	95,14
		HUF/kg hasított meleg súly	563,51	606,32	574,67	101,98	94,78
Vágóüsző	E-P	darab	84	64	113	134,52	176,56
		hasított meleg súly (kg)	20 199	15 381	29 194	144,53	189,81
		HUF/kg hasított meleg súly	524,88	500,02	584,04	111,27	116,80
Vágómarha összesen	E-P	darab	1 015	861	880	86,70	102,21
		hasított meleg súly (kg)	279 781	256 337	247 356	88,41	96,50
		HUF/kg hasított meleg súly	590,42	631,94	608,23	103,02	96,25

Forrás: AKI PÁIR

9. ábra: A vágómarha havi termelői ára Magyarországon (2017–2019)



Forrás: AKI PÁIR

8. táblázat: **A fiatal bika („R3” minőségi kategória) vágóhídi belépési ára^{a)} az Európai Unióban**

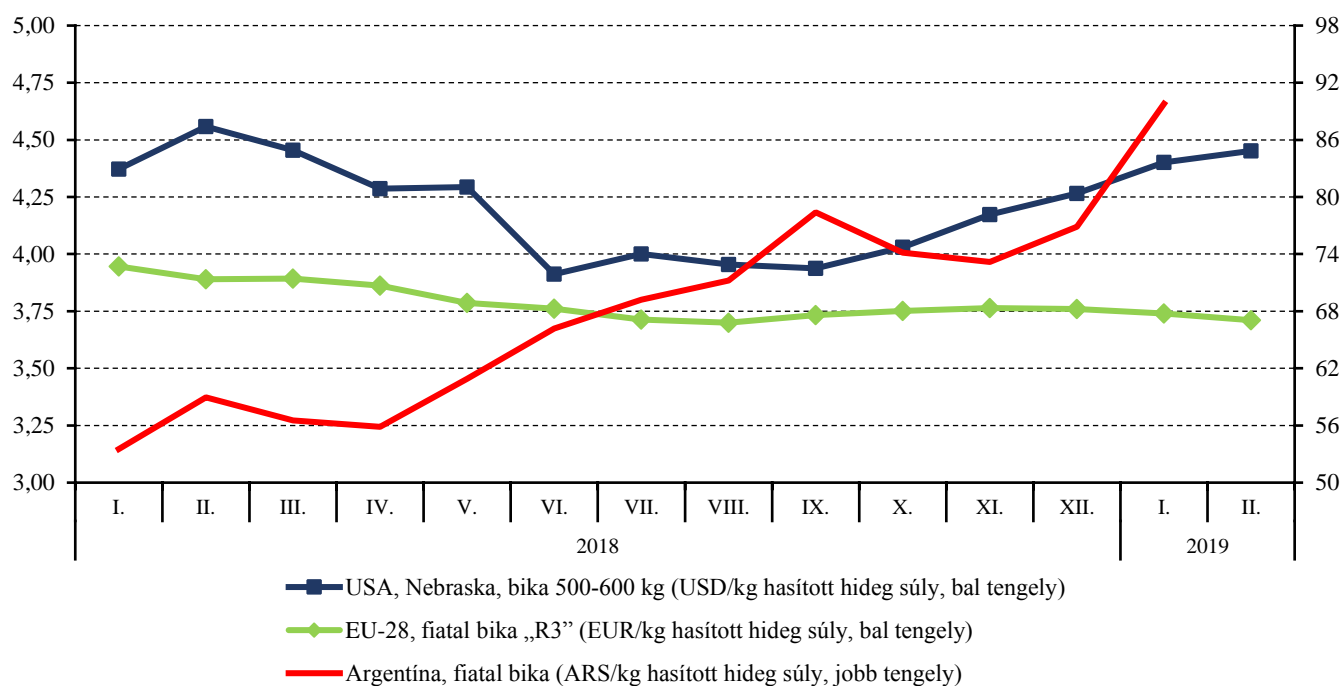
	HUF/kg hasított hideg súly				
	2018. 10. hét	2019. 9. hét	2019. 10. hét	2019. 10. hét/ 2018. 10. hét (százalék)	2019. 10. hét/ 2019. 9. hét (százalék)
Magyarország	–	–	–	–	–
Belgium	934	951	947	101,39	99,61
Bulgária	–	–	–	–	–
Csehország	1 098	1 064	1 057	96,23	99,33
Dánia	1 196	1 099	1 091	91,20	99,27
Németország	1 279	1 193	1 177	92,03	98,68
Észtország	–	–	981	–	–
Görögország	1 295	1 342	1 337	103,28	99,61
Spanyolország	1 230	1 177	1 194	97,13	101,45
Franciaország	1 213	1 226	1 215	100,16	99,10
Horvátország	1 103	1 120	1 102	99,95	98,42
Írország	1 185	1 075	1 071	90,42	99,60
Olaszország	1 258	1 280	1 292	102,68	100,91
Ciprus	–	–	–	–	–
Lettország	951	887	788	82,78	88,76
Litvánia	1 014	906	919	90,68	101,50
Luxemburg	1 160	1 149	1 138	98,08	99,02
Málta	–	–	–	–	–
Hollandia	1 073	1 036	1 102	102,70	106,32
Ausztria	1 255	1 224	1 212	96,64	99,05
Lengyelország	1 081	1 014	1 008	93,23	99,34
Portugália	1 201	1 226	1 222	101,70	99,61
Románia	1 000	995	1 005	100,47	100,99
Szlovénia	1 095	1 134	1 124	102,72	99,19
Szlovákia	1 071	1 098	1 086	101,42	98,95
Finnország	1 257	1 266	1 229	97,74	97,05
Svédország	1 342	1 270	1 270	94,58	99,99
Egyesült Királyság	1 227	1 210	1 200	97,75	99,18
EU	1 221	1 174	1 166	95,49	99,33

^{a)}Az ár tartalmazza a szállítási költséget is.

Megjegyzés: Átszámítva az MNB hivatalos középárfolyamán.

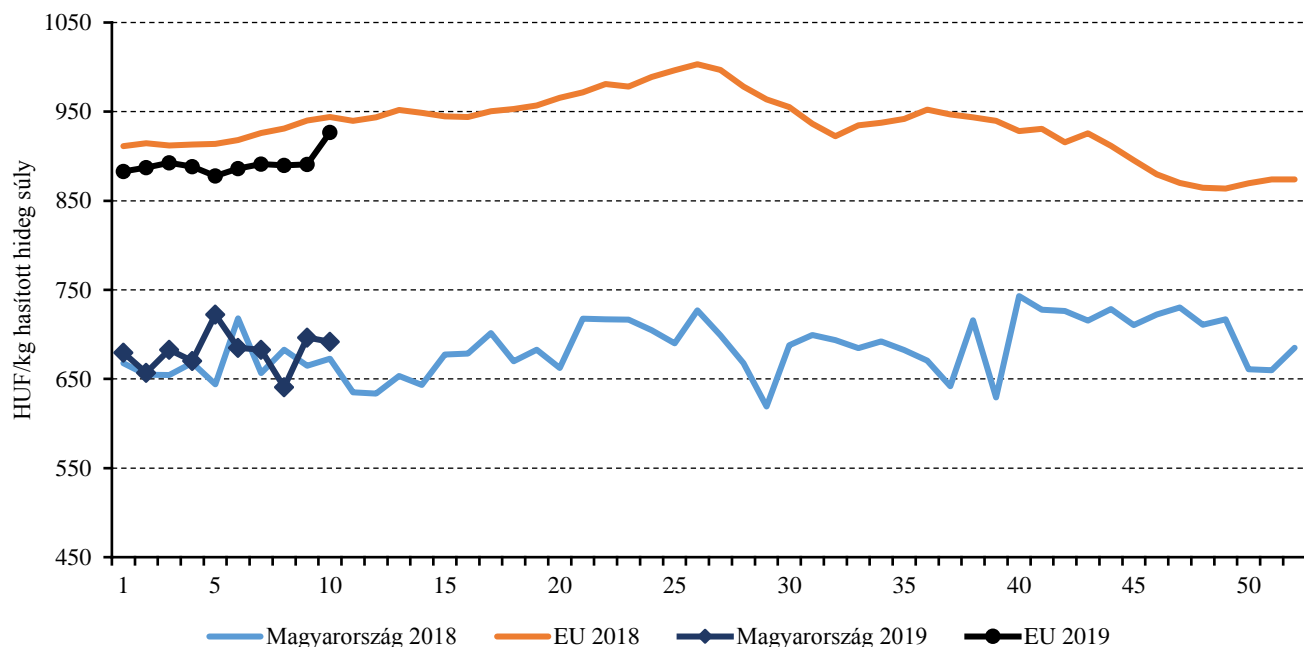
Forrás: Európai Bizottság, AKI PÁIR

10. ábra: A szarvasmarha havi világpiaci ára nemzeti valutában (2018–2019)



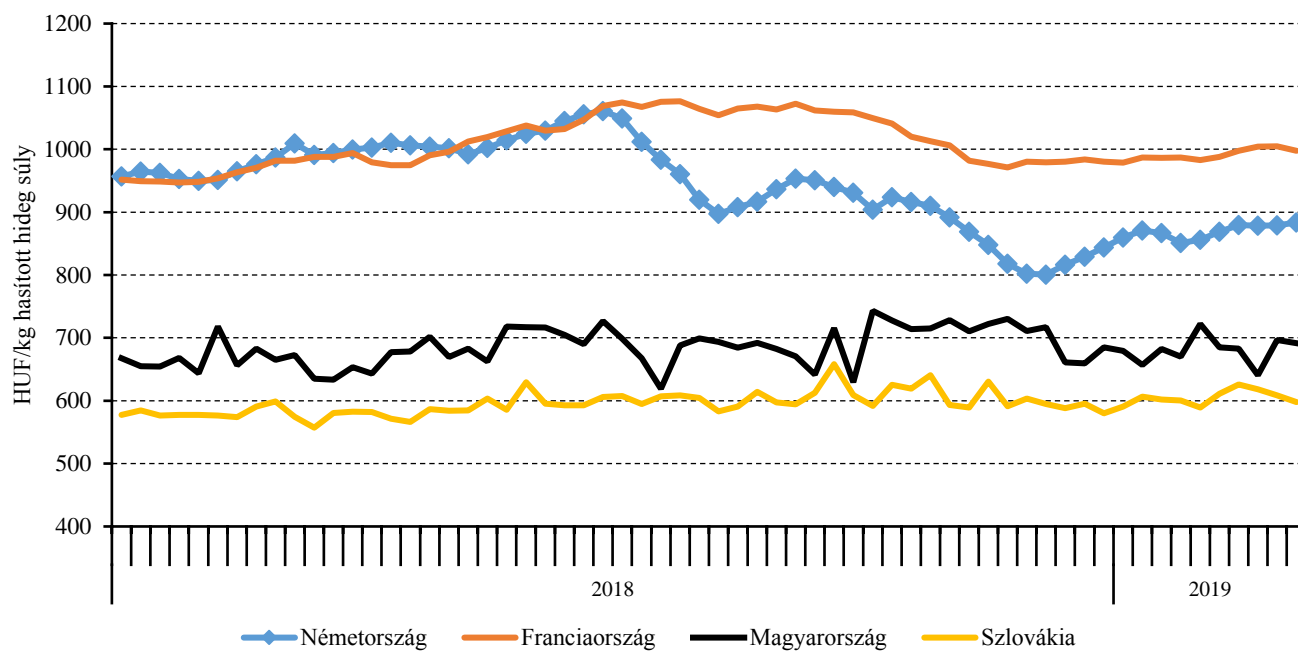
Forrás: USDA, Európai Bizottság, Minagri

11. ábra: A vágótehén „O3” heti vágóhídi belépési ára Magyarországon és az EU-ban (2018–2019)



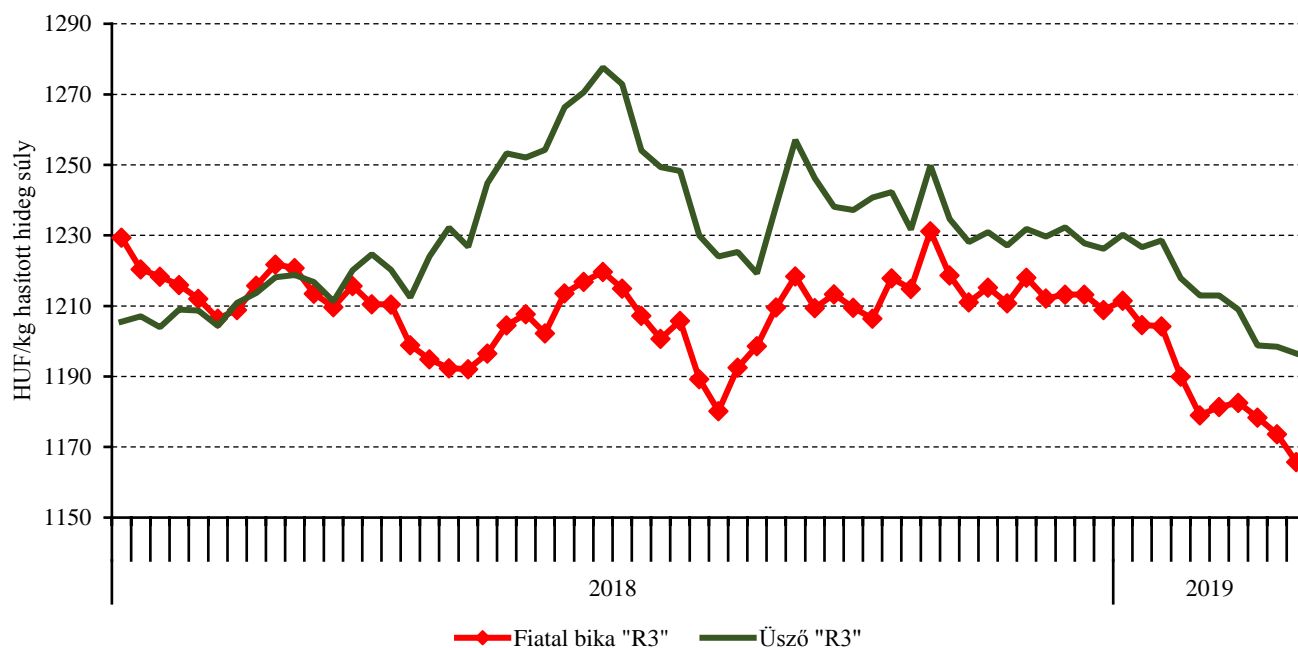
Forrás: Európai Bizottság, AKI PÁIR

12. ábra: A vágótehén „O3” heti vágóhídi belépési ára az EU néhány tagországában (2018–2019)



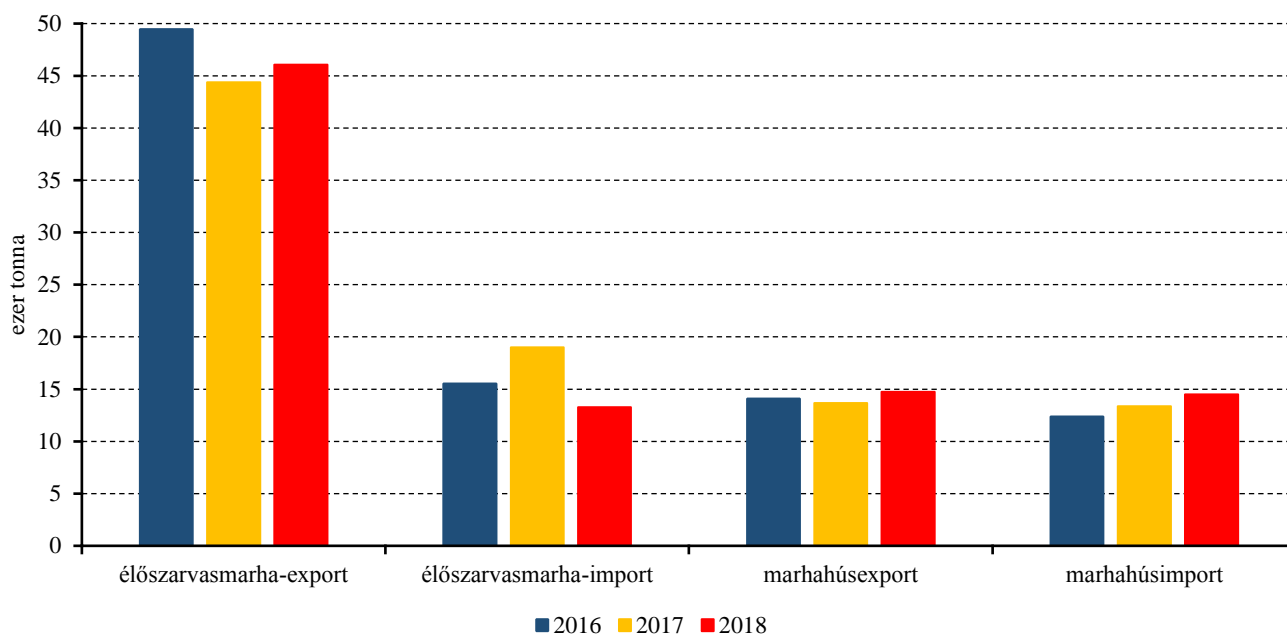
Forrás: Európai Bizottság, AKI PÁIR

13. ábra: A fiatal bika „R3” és az üsző „R3” heti vágóhídi belépési ára az EU-ban (2018–2019)



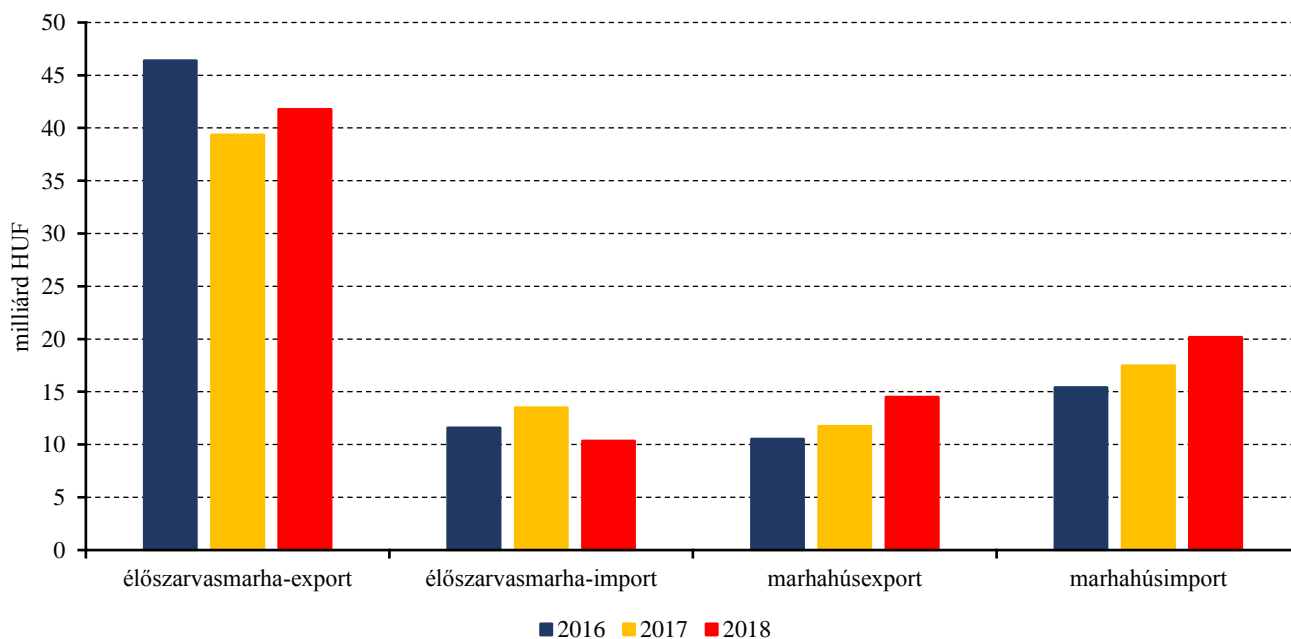
Forrás: Európai Bizottság

14. ábra: Az élő szarvasmarha és a marhahús külkereskedelmének mennyisége Magyarországon



Forrás: KSH

15. ábra: Az élő szarvasmarha és a marhahús külkereskedelmének értéke Magyarországon



Forrás: KSH

Bárány

9. táblázat: A vágóbárány termelői ára Magyarországon

Megnevezés	Mértékegység	2018. 10. hét	2019. 9. hét	2019. 10. hét	2019. 10. hét/ 2018. 10. hét (százalék)	2019. 10. hét/ 2019. 9. hét (százalék)
Könnyű bárány	darab	4 396	2 859	2 839	64,58	99,30
	HUF/kg élősúly	912,56	906,70	922,88	101,13	101,78
Nehéz bárány	darab	1 352	894	1 233	91,20	137,92
	HUF/kg élősúly	836,59	816,14	813,46	97,24	99,67
Vágóbárány összesen	darab	5 748	3 753	4 072	70,84	108,50
	HUF/kg élősúly	894,69	885,13	889,75	99,45	100,52

Forrás: AKI PÁIR

10. táblázat: A nehéz bárány (13 kg-nál nagyobb vágott súly) ára az Európai Unióban

	HUF/kg vágott súly				
	2018. 10. hét	2019. 9. hét	2019. 10. hét	2019. 10. hét/ 2018. 10. hét (százalék)	2019. 10. hét/ 2019. 9. hét (százalék)
Belgium	1 635	1 571	1 586	96,98	100,96
Dánia	1 559	–	–	–	–
Németország	1 782	1 647	1 645	92,31	99,84
Észtország	–	–	–	–	–
Spanyolország	1 641	1 609	1 622	98,85	100,78
Franciaország	1 945	1 863	1 897	97,53	101,82
Írország	1 620	1 522	1 514	93,46	99,5
Ciprus	1 620	1 632	1 613	99,57	98,84
Lettország	1 169	1 208	1 308	111,92	108,29
Litvánia	–	1 452	–	–	–
Hollandia	1 687	1 585	1 611	95,47	101,61
Ausztria	1 779	1 809	1 809	101,65	99,96
Lengyelország	1 172	–	–	–	–
Románia	777	864	681	87,73	78,82
Finnország	1 136	1 161	1 157	101,85	99,61
Svédország	1 499	1 550	1 668	111,27	107,61
Egyesült Királyság	1 768	1 526	1 529	86,45	100,2
Nagy-Britannia	1 777	1 527	1 531	86,17	100,25
Észak-Írország	1 653	1 503	1 496	90,48	99,51
EU	1 745	1 583	1 588	91,04	100,32

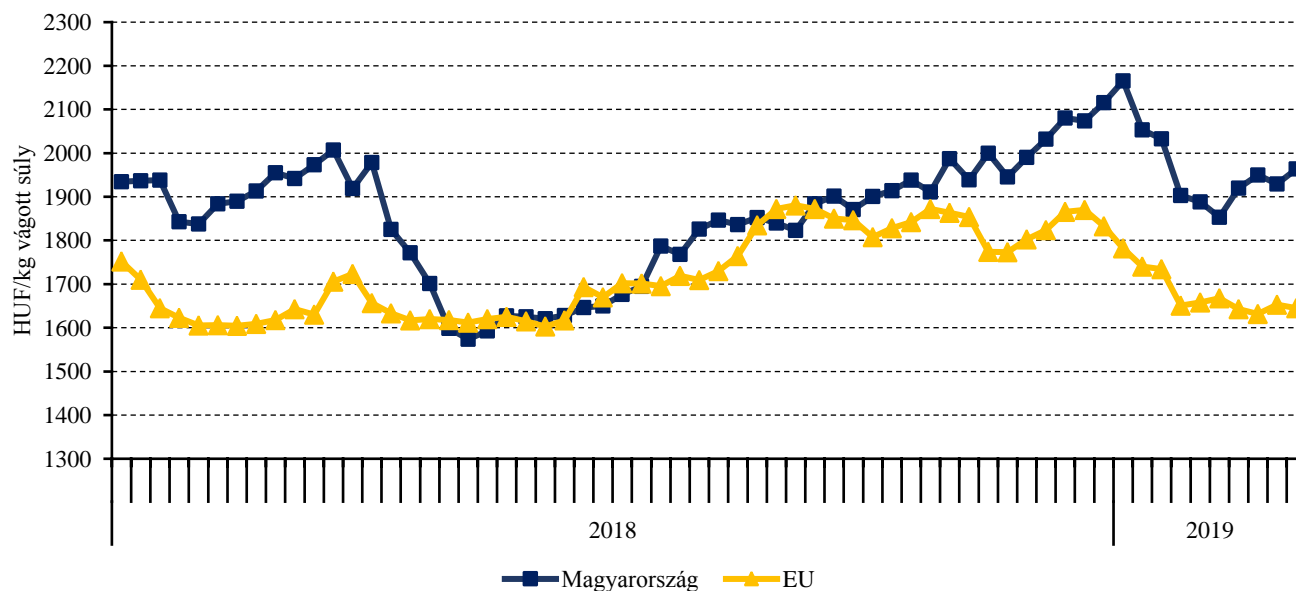
Megjegyzés: Átszámítva az MNB hivatalos középárfolyamán.
Forrás: Európai Bizottság, AKI PÁIR

11. táblázat: A könnyű bárány (13 kg-nál kisebb vágott súly) ára az Európai Unióban

HUF/kg vágott súly					
	2018. 10. hét	2019. 9. hét	2019. 10. hét	2019. 10. hét/ 2018. 10. hét (százalék)	2019. 10. hét/ 2019. 9. hét (százalék)
Magyarország	1 942	1 929	1 964	101,13	101,78
Bulgária	1 760	1 805	1 790	101,69	99,16
Görögország	1 381	1 378	1 335	96,71	96,92
Spanyolország	1 787	1 745	1 760	98,48	100,87
Horvátország	2 887	2 432	2 396	83,01	98,54
Olaszország	1 679	1 622	1 629	96,99	100,39
Portugália	1 757	2 060	2 052	116,76	99,61
Szlovénia	1 705	1 631	1 709	100,20	104,79
Szlovákia	-	-	-	-	-
EU	1 643	1 653	1 645	100,10	99,48

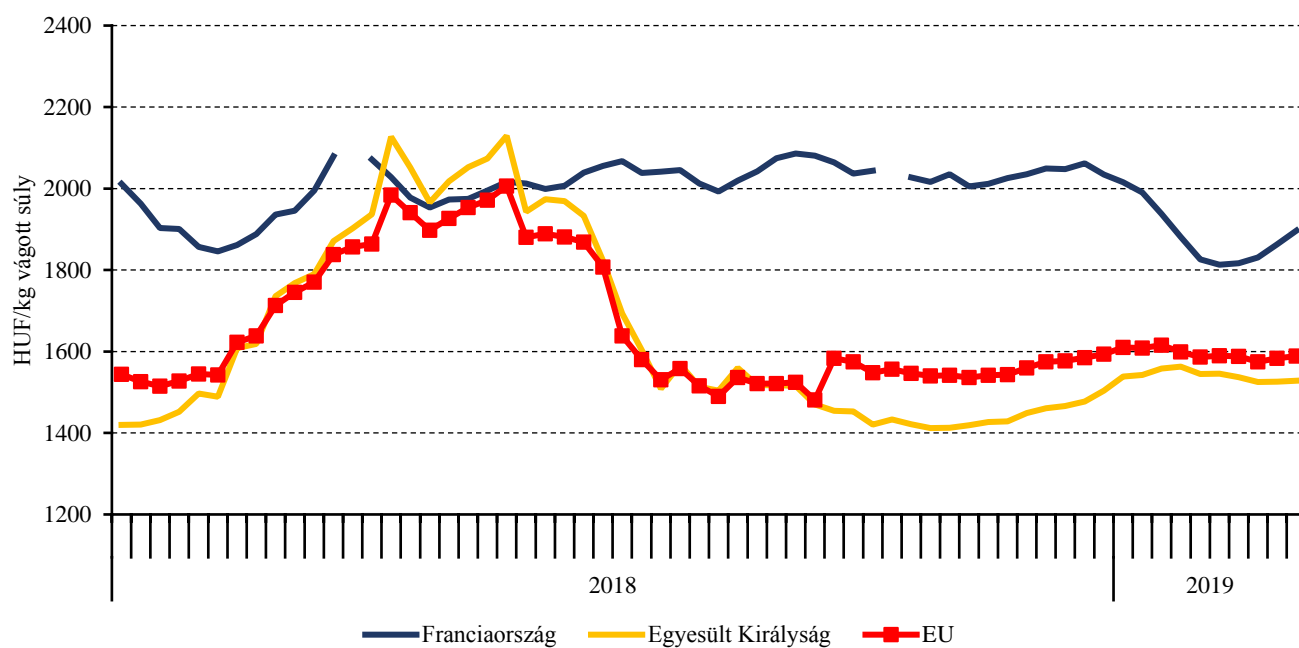
Megjegyzés: Átszámítva az MNB hivatalos középárfolyamán.
 Forrás: Európai Bizottság, AKI PÁIR

16. ábra: A könnyű bárány heti termelői ára Magyarországon és az EU-ban (2018–2019)



Forrás: Európai Bizottság, AKI PÁIR

17. ábra: A nehéz bárány heti termelői ára az EU-ban (2018–2019)



Forrás: Európai Bizottság

Nemzetközi előrevetítések

12. táblázat: A világ hústermelése (2015–2019)

	2015	2016	2017	2018 ^{a)}	2019 ^{b)}	2018/2017 (százalék)	2019/2018 (százalék)
ezer tonna							
Sertéshús							
Kína	54 870	52 990	53 400	54 150	54 800	101,40	101,20
Európai Unió	23 249	23 866	23 663	24 100	24 000	101,85	99,59
USA	11 121	11 320	11 611	11 992	12 621	103,28	105,25
Brazília	3 519	3 700	3 725	3 675	3 775	98,66	102,72
Oroszország	2 615	2 870	3 000	3 235	3 310	107,83	102,32
Vietnam	2 548	2 701	2 741	2 675	2 735	97,59	102,24
Kanada	1 899	1 914	1 959	1 960	1 970	100,05	100,51
Fülöp-szigetek	1 463	1 540	1 563	1 600	1 630	102,37	101,88
Mexikó	1 217	1 266	1 280	1 375	1 415	107,42	102,91
Japán	1 164	1 211	1 267	1 310	1 360	103,39	103,82
Egyéb	6 757	6 761	6 829	6 886	6 969	100,83	101,21
Összesen	110 422	110 139	111 038	112 958	114 585	101,73	101,44
Marha- és borjúhús							
USA	10 817	11 507	11 943	12 286	12 725	102,87	103,57
Brazília	9 425	9 284	9 550	9 900	10 200	103,66	103,03
Európai Unió	7 684	7 880	7 863	7 915	7 800	100,66	98,55
Kína	6 700	7 000	7 260	7 325	7 400	100,90	101,02
India	4 100	4 200	4 250	4 300	4 330	101,18	100,70
Argentína	2 720	2 650	2 840	2 950	3 000	103,87	101,69
Ausztrália	2 547	2 125	2 149	2 300	2 180	107,03	94,78
Mexikó	1 850	1 879	1 925	1 960	2 000	101,82	102,04
Pakisztán	1 710	1 750	1 780	1 800	1 820	101,12	101,11
Törökország	1 423	1 484	1 399	1 400	1 400	100,07	100,00
Oroszország	1 355	1 335	1 336	1 340	1 355	100,30	101,12
Egyéb	9 379	9 384	9 329	9 402	9 413	100,78	100,12
Összesen	59 710	60 478	61 624	62 878	63 623	102,03	101,18

^{a)} Becslés.

^{b)} Előrevetítés.

Forrás: USDA

13. táblázat: Az Európai Unió húspiacának kilátásai rövid távon (2014–2019)

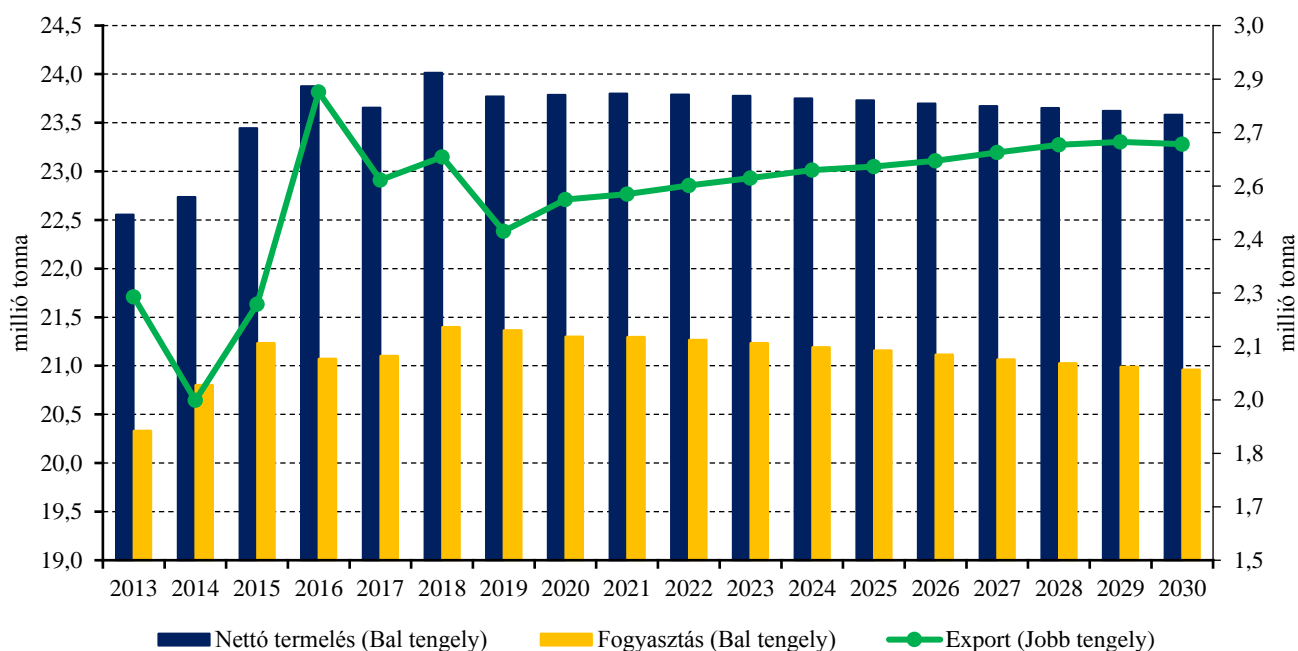
	2014	2015	2016	2017 ^{a)}	2018 ^{b)}	2019 ^{b)}	2018/2017 (százalék)	2019/2018 (százalék)
ezer tonna								
Sertéshús								
Nettó termelés	22 737	23 443	23 875	23 655	24 015	23 768	101,52	98,97
EU-15	19 278	19 903	20 261	20 050	20 290	20 148	101,20	99,30
EU-13	3 459	3 540	3 614	3 606	3 725	3 620	103,30	97,18
Import	14	11	12	14	15	19	107,14	126,67
Export	1 948	2 218	2 814	2 567	2 631	2 500	102,49	95,02
Egy főre jutó fogyasztás (kg)	32,0	32,5	32,2	32,1	32,5	32,4	101,25	99,69
Marha- és borjúhús								
Nettó termelés	7 541	7 657	7 852	7 869	7 994	7 987	101,59	99,91
EU-15	6 751	6 819	6 974	6 931	7 028	7 007	101,40	99,70
EU-13	790	838	878	937	966	980	103,09	101,45
Import	308	300	304	285	302	309	105,96	102,32
Export	208	211	249	271	250	245	92,25	98,00
Egy főre jutó fogyasztás (kg)	10,5	10,6	10,8	11,0	11,0	10,8	100,00	98,18
Juh- és kecskehús								
Nettó termelés	863	869	862	872	862	870	98,85	100,93
EU-15	778	787	778	788	781	788	99,11	100,90
EU-13	84	82	84	84	81	81	96,43	100,00
Import	189	202	203	173	175	178	101,16	101,71
Export	32	20	19	34	29	30	85,29	103,45
Egy főre jutó fogyasztás (kg)	1,8	1,8	1,8	1,7	1,7	1,7	100,00	100,00

^{a)} Becslés.

^{b)} Előrevetítés.

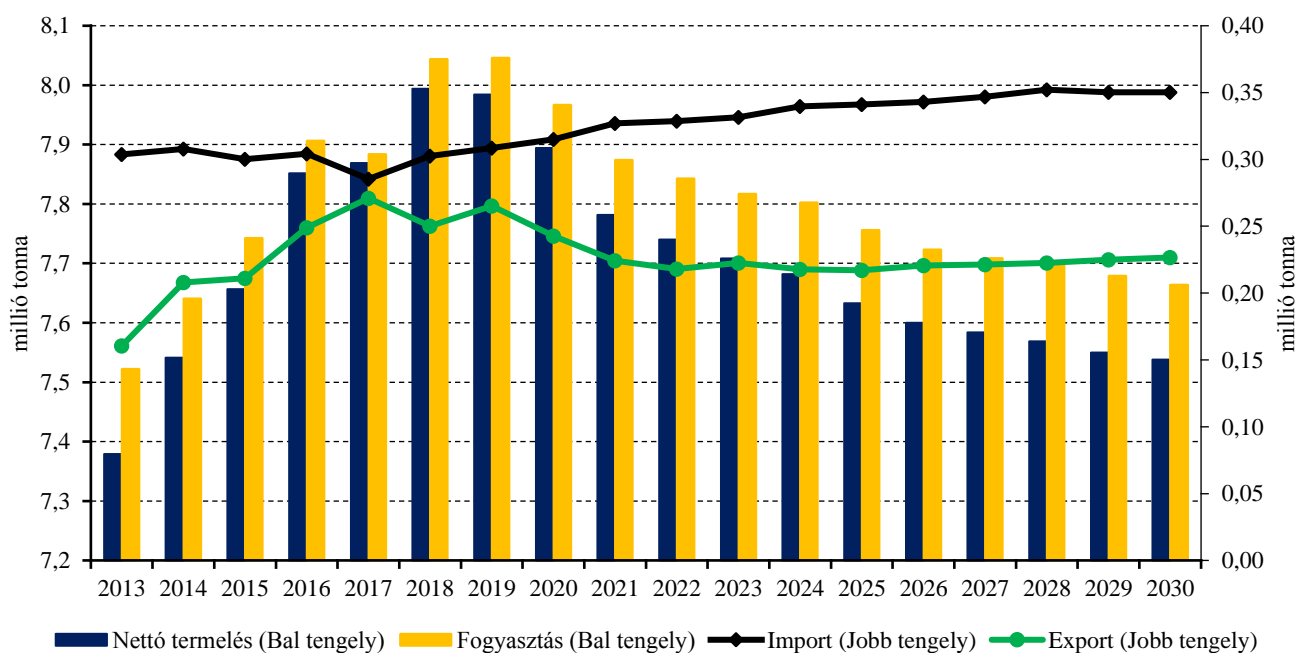
Forrás: Európai Bizottság

18. ábra: Az Európai Unió sertéshúspiacának kilátásai középtávon (2013–2030)



Forrás: Európai Bizottság

19. ábra: Az Európai Unió marha- és borjúhúspiacának kilátásai középtávon (2013–2030)



Forrás: Európai Bizottság

