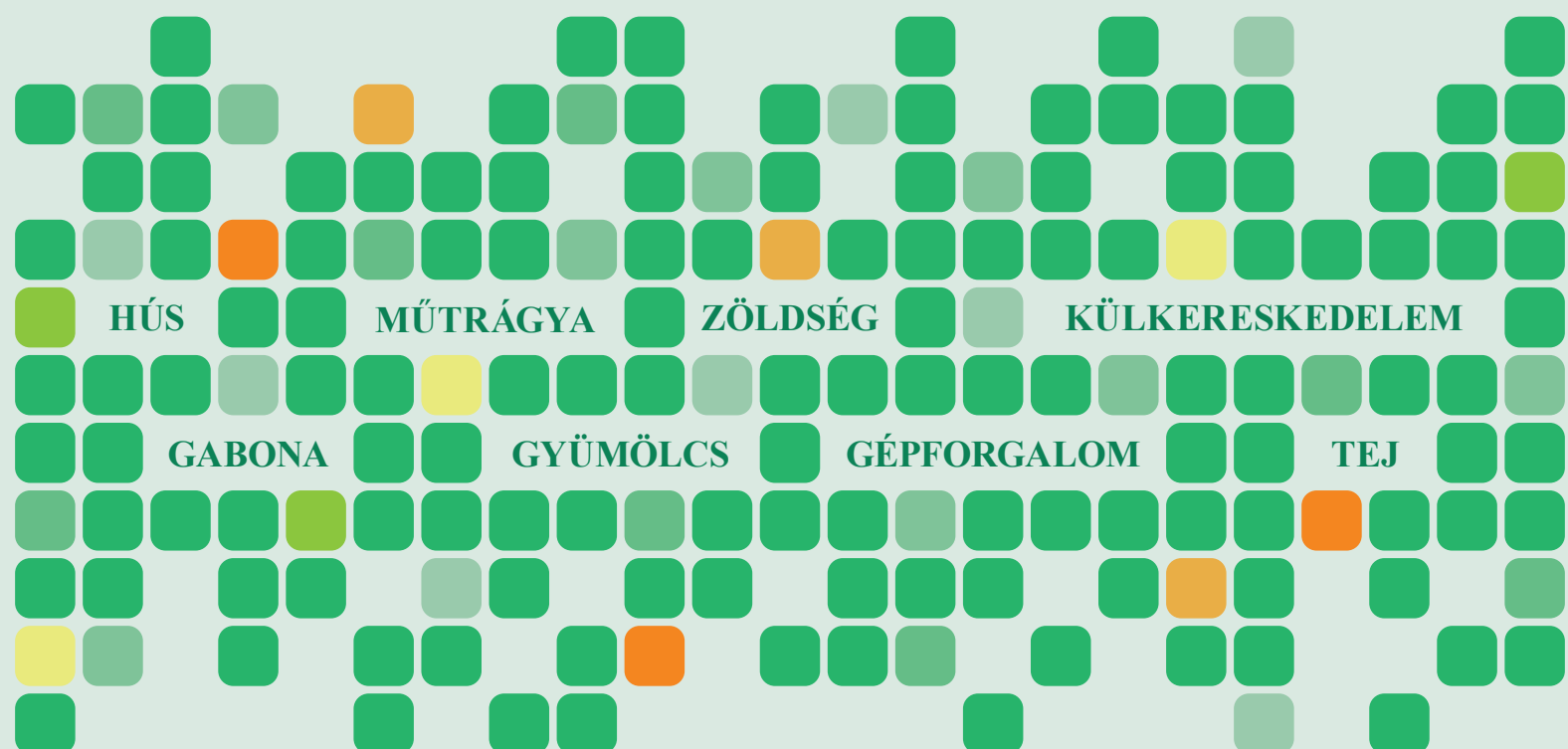


2019. FEBRUÁR

AGRÁRPIACI INFORMÁCIÓK

Az Agrárgazdasági Kutató Intézet havonta megjelenő kiadványa



Agrárpiaci Információk 2019. február

Szerkesztette

Stummer Ildikó

Bábáné Demeter Edit

Kiadó

Agrárgazdasági Kutató Intézet

H-1093 Budapest, Zsil utca 3–5.

Telefon: (+36 1) 476-6093

Fax: (+36 1) 217-8111

e-mail: aki@aki.gov.hu

Internetes elérhetőségek

Agrárgazdasági Kutató Intézet

<https://www.aki.gov.hu>

Piaci Árinformációs Rendszer (PÁIR)

<https://pair.aki.gov.hu>

Agrárstatisztikai Információs Rendszer (ASIR)

<https://asir.aki.gov.hu>

Tartalomjegyzék

Gabona és olajnövény	3
Hús	5
Tej.....	7
Zöldség és Gyümölcs.....	8
Külkereskedelem.....	9
Inputok	11

Minden jog fenntartva. A kiadvány bármely részének sokszorosítása, adatainak bármilyen formában (nyomtatott vagy elektronikus) történő tárolása vagy továbbítása, illetőleg bármilyen elven működő adatbázis kezelő segítségével történő felhasználása csak a kiadó előzetes írásbeli engedélyével történhet.



Nemzeti Fejlesztési Ügynökség

www.ujszecsenyiterv.gov.hu

06 40 638 638



A projekt az Európai Unió támogatásával, az Európai Regionális Fejlesztési Alap társfinanszírozásával valósul meg.

A Nemzetközi Gabonatanács (IGC) januári előrejelzése szerint a 2018/2019. gazdasági évinél (július/június) 1 százalékkal nagyobb területről, világszerte 220,1 millió hektárról takaríthatnak be őszi és tavaszi búzát a gazdák a 2019/2020. évi szezonban. A chicagói árutőzsdén (CME/CBOT) a **búza** legközelebbi lejáratra szóló jegyzése 193 dollár (USD)/tonnáról 185 dollár/tonnára csökkent február 1–15. között. A párizsi árutőzsdén (Euronext/MATIF) a termény 2019. márciusi tőzsdei elszámolóára 195 euró/tonnáig mérséklődött ugyanekkor. Az AKI PÁIR adatai szerint az étkezési búza a magyarországi fizikai piacon az egy hónappal korábbinál 8 százalékkal magasabb, 59,6 ezer forint/tonna áfa és szállítási költség nélküli termelői áron cserélt gazdát 2019 januárjában. Ez az árszint 23 százalékkal múlta felül 2018 azonos időszakának átlagárát. A takarmánybúza termelői ára 55,8 ezer forint/tonna volt januárban, a decemberit 15 százalékkal, az egy évvel korábbi 21 százalékkal haladta meg.

A **takarmányárpát** a 2018. decemberinél 22 százalékkal magasabb áron, 56,2 ezer forint/tonnáért vásárolták a magyarországi feldolgozók, kereskedők 2019 első hónapjában. Ez az árszint a 2018. januárinál 34 százalékkal volt magasabb.

Az IGC januári prognózisában 1076 millió tonnára felfelé korrigálta a **kukorica** 2018/2019. gazdasági évben várható globális termelését, köszönhetően Ukrajna, az USA és a dél-amerikai exportőrök korábban jelzettnél jobb eredményének. Ez 2,8 százalékkal múlhatja felül az egy évvel korábbi termést, és minden idők második legnagyobb kibocsátása lehet. A chicagói árutőzsdén 147–150 dollár/tonna között ingadozott a kukorica jegyzése a legközelebbi lejáratra vonatkozóan február első felében. A párizsi árutőzsdén 173–177 euró/tonna között mozgott a termény jegyzése ugyanekkor (2019. márciusi lejárat). Az AKI PÁIR adatai szerint az egy hónappal korábbinál 1 százalékkal alacsonyabb, 45,8 ezer forint/tonna áfa és szállítási költ-

ség nélküli termelői áron forgott a takarmánykukorica 2019 januárjában. Ez az árszint 4 százalékkal haladta meg 2018 azonos hónapjának átlagárát.

Az *Oil World* piacelemző vállalat februári előrejelzésében 353 millió tonna szójababtermésre számít a világon a 2018/2019. gazdasági évben. A globális felhasználás (sajtolás és egyéb célú) 346 millió tonna lehet. A chicagói árutőzsdén a **szójabab** jegyzése 332–339 dollár/tonna, a szójadararé 336–344 dollár/tonna között ingadozott február első két hetében. Magyarországon az AKI PÁIR adatai szerint a feldolgozók az egy hónappal korábbival közel azonos, 130,3 ezer forint/tonna áfa és szállítási költség nélküli átlagáron értékesítették a full-fat szóját (33 százalék fehérje-, 12 százalék olaj- és legfeljebb 12 százalék víztartalmú) januárban. A kereskedők 2019 első hónapjában tonnánként 101,8 ezer forint (FCA Koper) körüli importáron kötöttek szerződést a 2019. január–március között jórészt Brazíliából érkező GM-szójadarára.

Az *Oil World* legfrissebb prognózisa szerint a **repcemag** és a canola globális termelése 5 százalékkal elmarad az egy évvel korábbitól a 2018/2019. gazdasági évben, 63,5 millió tonna lehet. A párizsi árutőzsdén 364 euró/tonnáig csökkent a repcemag legközelebbi határidőre szóló jegyzése február 15-ig. Az AKI PÁIR adatai szerint a magyarországi fizikai piacon a repcemag az egy hónappal korábbinál 2 százalékkal magasabb, míg az egy évvel korábbinál 1 százalékkal alacsonyabb, 113,7 ezer forint/tonna termelői áron volt elérhető januárban.

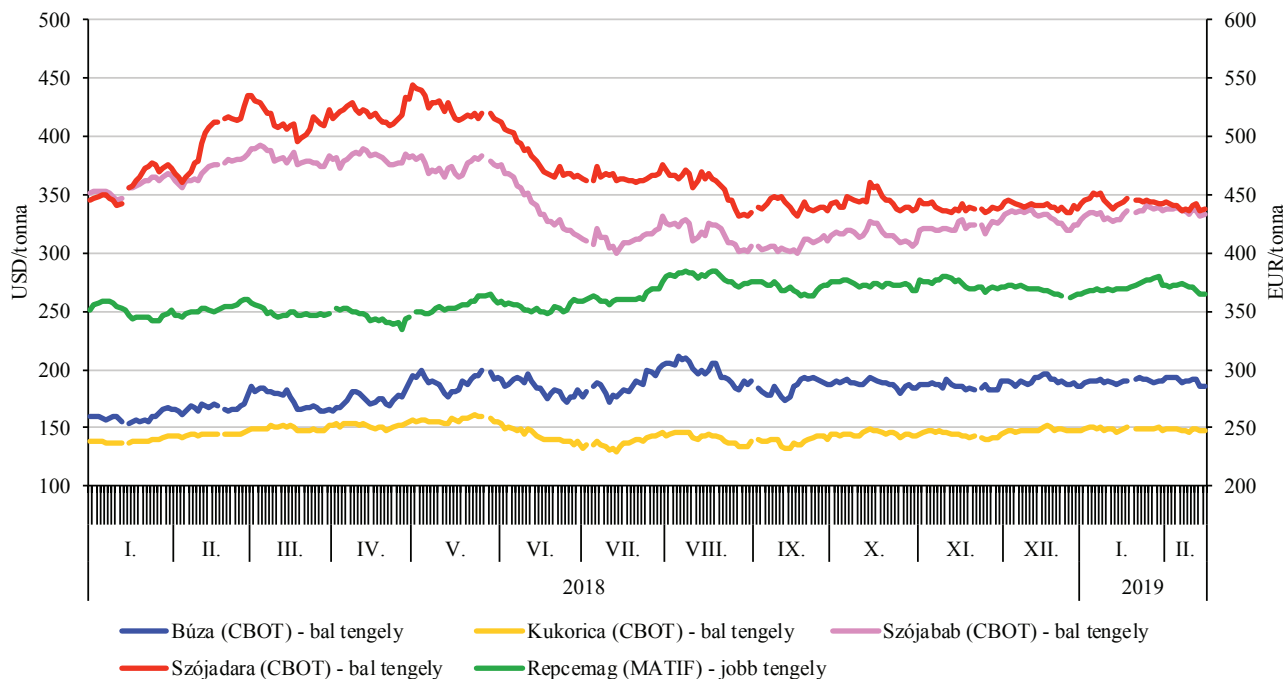
Az *Oil World* februári tájékoztatása szerint 52,5 millió tonna lehet a 2018/2019. gazdasági évi globális **napraforgómag**-termés. Magyarországon az AKI PÁIR adatai szerint a napraforgómag az egy évvel korábbinál 4 százalékkal, az egy hónappal korábbinál 3 százalékkal alacsonyabb, 90,5 ezer forint/tonna áron cserélt gazdát 2019 januárjában.

A gabonafélék és az olajnövények termelői ára Magyarországon

Megnevezés	2018. január	2018. december	2019. január	HUF/tonna	
				2019. január/ 2018. január (százalék)	2019. január/ 2018. december (százalék)
Étkezési búza	48 335	55 322	59 630	123,4	107,8
Takarmánybúza	45 999	48 674	55 768	121,2	114,6
Takarmánykukorica	44 086	46 106	45 754	103,8	99,2
Napraforgómag	93 656	93 818	90 472	96,6	96,4
Repcemag	115 271	111 313	113 702	98,6	102,2

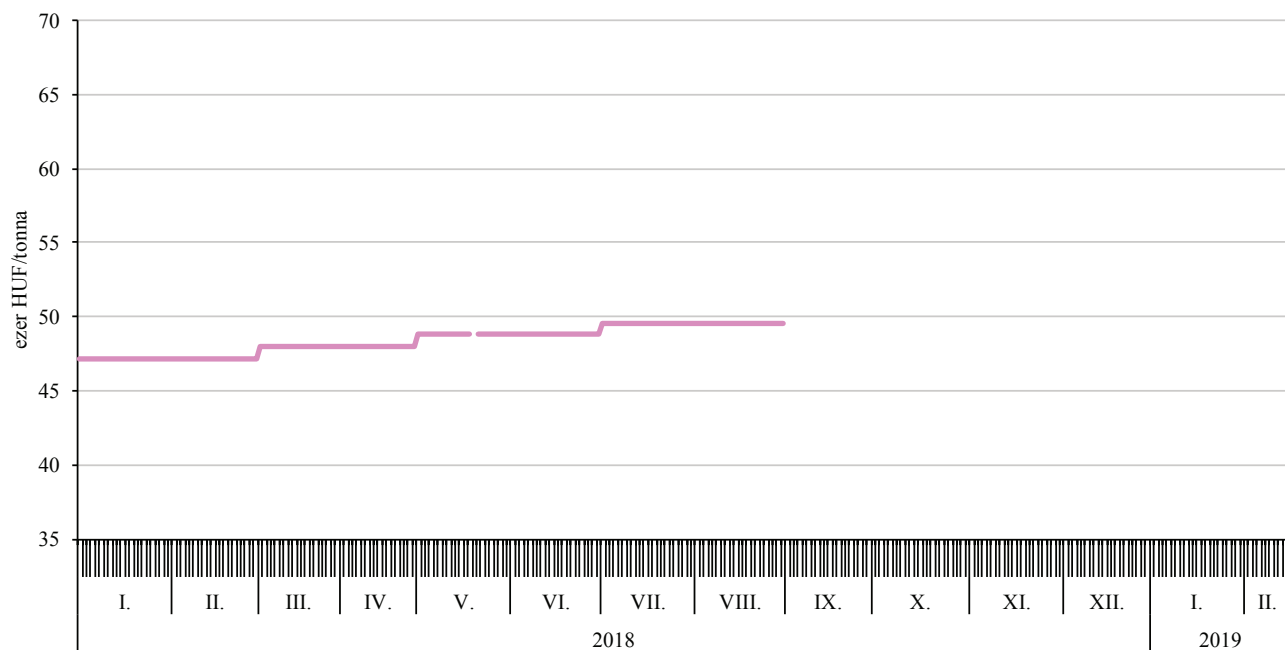
Forrás: AKI PÁIR

A főbb termények legközelebbi határidőre szóló jegyzései a chicagói és a párizsi árutőzsdén (2018–2019)



Forrás: CME Group, Euronext

A takarmánykukorica legközelebbi határidőre szóló jegyzései a Budapesti Értéktőzsdén (2018–2019)



Forrás: BÉT

Az Európai Unióban az „E” kereskedelmi osztályba tartozó **sertés** vágóhídi belépési ára 1,34 euró/kilogramm hasított hideg súly volt 2019 januárjában, 1,5 százalékkal csökkent az egy évvel korábbi átlagárhoz viszonyítva.

A németországi szerződéses ár 1,4, a *Tönnies* felvásárlási ára 1,36 euró/kilogramm hasított súly volt 2019 7. hetében, a *West Fleisch* 1,36, a *Vion* 1,39, a *Danish Crown* 1,14, a *Tican* pedig 1,15 euró/kilogramm hasított súly áron vásárolta a sertéseket. Az uniós sertéspiac szempontjából meghatározó vállalatok és vágóhidak átlagosan 2 százalékkal csökkentették áraikat 2019 7. hetében az előző év azonos hetének átlagárához képest. Németországban a szerződéses ár stagnál, a sertéseket 1,4 euró/kilogramm hasított súly áron vásárolják fel 2019 8. hetében.

Az Európai Bizottság adatai szerint az Európai Unió 2 százalékkal több sertéshúst (3,65 millió tonna) értékesített a nemzetközi piacon 2018 első tizenegy hónapjában, mint egy évvel korábban. A közösség sertéshúsimportja (31,6 ezer tonna) több mint 6 százalékkal csökkent a vizsgált időszakban.

A *KSH* adatai alapján Magyarország élősertés-kivitele 26 százalékkal emelkedett, míg élősertés-behozatala 19 százalékkal csökkent 2018 január–novemberében az előző év azonos periódusához képest. A nemzetközi piacon értékesített sertéshús mennyisége 6 százalékkal mérséklődött, ugyanakkor a sertéshúsimport 11 százalékkal nőtt a megfigyelt időszakban.

Az *AKI PÁIR* adatai szerint a vágósertés termelői ára 434 forint/kilogramm hasított meleg súly volt 2019 januárjában, csaknem 3 százalékkal emelkedett egy év alatt.

Az Európai Bizottság adatai szerint az egész **csirke** uniós átlagára 183 euró/100 kilogramm volt 2019 januárjában, nem változott számottevően az előző év azonos hónapjának átlagárához képest.

Az Európai Bizottság adatai szerint az unió baromfihúsexportja 6 százalékkal 1,6 millió tonnára nőtt 2018. január–novemberben az előző év hasonló időszakához viszonyítva. A közösség baromfihúsimportja 753 ezer tonna volt, nem módosult lényegesen a megfigyelt időszakban.

A *KSH* adatai szerint Magyarország baromfihúsexportja 19 százalékkal nőtt, míg baromfihúsimportja 1 százalékkal csökkent 2018. január–november között 2017 hasonló időszakához viszonyítva.

Az *AKI PÁIR* adatai szerint Magyarországon a vágócsirke termelői ára 254 forint/kilogramm volt 2019 januárjában, 4 százalékkal emelkedett az előző év azonos hónapjának átlagárához viszonyítva.

Az Európai Bizottság adatai szerint a közösségben az **étkezési tojás** átlagára 129 euró/100 kilogramm volt 2019 januárjában, 25 százalékkal csökkent egy év alatt. Magyarországon az étkezési tojás (M+L) csomagolóhelyi értékesítési ára 25,49 forint/darab volt 2019 januárjában, 28 százalékkal múlta alul a 2018. januári átlagát.

Az EU-ban a **fiatal bika** „R3” kereskedelmi osztály vágóhídi belépési ára 3,74 euró/kilogramm hasított hideg súly volt 2019 januárjában, 5 százalékkal csökkent az egy évvel korábbihoz képest. A tehén „O3” ára 6 százalékkal, az üsző „R3” ára 2 százalékkal mérséklődött ugyanekkor.

A *KSH* adatai szerint Magyarország élőmarha-exportja 1 százalékkal nőtt, míg élőmarha-importja 31 százalékkal csökkent 2018 január–novemberében a 2017. január–novemberihez képest. A marhahúskivitel 11 százalékkal, a marhahúsimport 8 százalékkal emelkedett a megfigyelt időszakban.

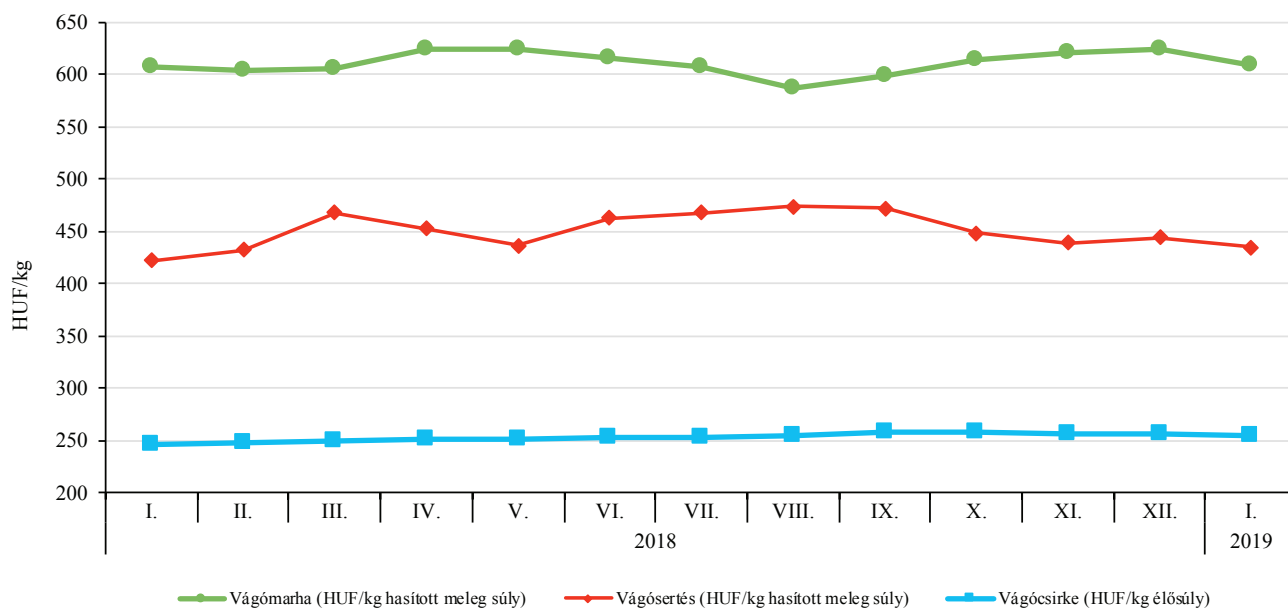
Az *AKI PÁIR* adatai szerint a fiatal bika termelői ára 770 forint/kilogramm hasított meleg súly volt 2019 januárjában, 1 százalékkal haladta meg az előző év hasonló hónapjának átlagát. A vágótehen ár 1 százalékkal csökkent, míg a vágóüszőé 4 százalékkal emelkedett ugyanebben az összehasonlításban.

A vágóállatok termelői ára Magyarországon

Megnevezés	Mértékegység	2018. január	2018. december	2019. január	2019. január/ 2018. január (százalék)	2019. január/ 2018. december (százalék)
Vágósertés	HUF/kg hasított súly	422	444	434	102,9	97,9
Vágómarha	HUF/kg hasított súly	606	625	609	100,4	97,5
Vágócsirke	HUF/kg élősúly	245	256	254	103,7	99,4
Vágópulyka	HUF/kg élősúly	374	379	374	99,8	98,6
Vágóbárány	HUF/kg élősúly	887	950	900	101,5	94,8

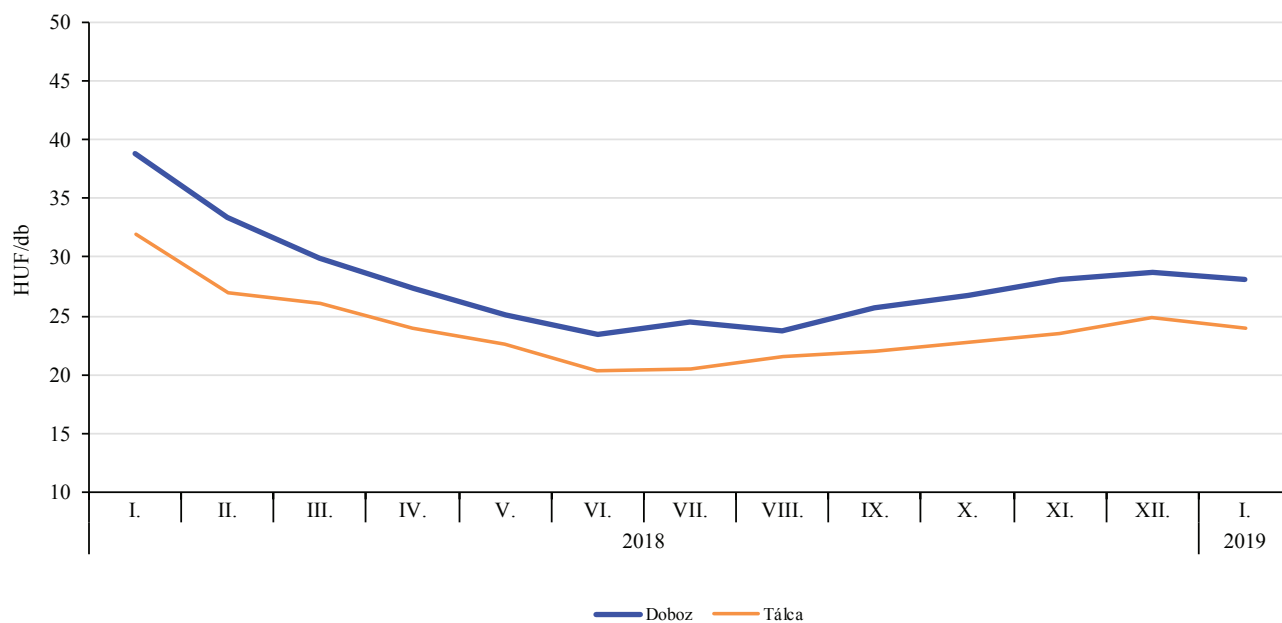
Forrás: AKI PÁIR

A vágócsirke, a vágósertés és a vágómarha termelői ára (2018–2019)



Forrás: AKI PÁIR

Az M+L méretosztályú étkezési tojás csomagolóhelyi értékesítési ára Magyarországon (2018–2019)



Forrás: AKI PÁIR

A **nyerstej** termelői ára az EU-ban 6 százalékkal, Új-Zélandon 5 százalékkal csökkent 2018 decemberében az egy évvel korábbihoz képest. A világpiacon a sovány tejpor értékesítési ára (*FOB Óceánia*) 2018. 49. – 2019. 7. hét között 32 százalékkal, az ömlesztett vajé ugyanakkor 18 százalékkal, a teljes tejporé 2018. 47. – 2019. 7. hét között 16 százalékkal, a cheddar sajté 2018. 51. – 2019. 7. hét között 11 százalékkal emelkedett.

Magyarországon a nyerstej országos termelői átlagára 99,45 forint/kilogramm volt 2019 januárjában. A fehérjetartalom 0,03 százalékpontos romlása, a 3,90 százalékos változatlan zsírtartalom és az alapár 1 százalékos növekedése mellett a nyerstej átlagára nem változott számottevően 2019 januárjában a 2018. decemberihez, valamint az előző év azonos hónapjának átlagárához viszonyítva. A nyerstej felvásárlása az előző havi mennyiségnél 4,5 százalékkal több, míg a 2018. januárinál csaknem 3 százalékkal kevesebb volt.

A nyerstej kiviteli ára 97,19 forint/kilogramm volt 2019 januárjában, az előző havihoz képest 5 százalékkal csökkent, míg az egy évvel korábbihoz viszonyítva 3 százalékkal emelkedett. A kiviteli ár 2 százalékkal maradt el a termelői átlagártól. Az *AKI PÁIR* adatai szerint a nyerstej kiszállítása 3 százalékkal nőtt 2019 januárjában az előző év azonos hónapjához viszonyítva, ezen belül a termelők és a kereskedők 44 százalékkal kevesebb, míg a feldolgozók 16 százalékkal több nyerstejet exportáltak. A termelők és a kereskedők nyerstejkivitele 87 százaléka volt a feldolgozókénak a vizsgált hónapban. A nyerstej azonnali (spot) piaci ára Olaszországban a 4–7. hét között 43,25 euró/100 kilogrammon stagnált.

A németországi Élelmiszer-gazdasági Kutató Központ (*ife*) havi rendszerességgel közzéteszi a nyerstej alapanyagértékét 4,0 százalék zsír- és 3,4 százalék fehérje-beltartalomra vonatkozóan. Az alapanyagér-

ték tükrözi a nyerstej összetevőinek (zsír, fehérje) árát, amelyet a kempteni árutőzsde vaj- és soványtejpörjegyzései alapján határoznak meg. A zsírtérték 4 százalékkal csökkent, míg a fehérjeérték 42 százalékkal nőtt, így az alapanyagérték 10 százalékkal volt magasabb 2019 januárjában az előző év azonos hónapjához képest.

A németországi központi tejpiaci szolgálat gyorsjelentése szerint Németországban a nyerstej felvásárlása 2019 5. hetében az előző hetihez képest 0,7 százalékkal több, míg az előző év azonos hetinél 1,4 százalékkal kevesebb volt. Franciaországban ugyanakkor a tejfelvásárlás az előző hetitől 0,7 százalékkal, az előző év azonos hetitől 3,8 százalékkal maradt el.

Németországban az ömlesztett vaj értékesítési ára 2019 4–7. hét között 3 százalékkal csökkent, míg a sovány tejporé nem változott számottevően ugyanakkor. A kempteni árutőzsdén a 25 kilogrammos kiszerezésű ömlesztett vaj értékesítési ára 437,5 euró/100 kilogramm, a 25 kilogrammos kiszerezésű zsákos, élelmezési célú (intervenciós minőségű) sovány tejporé 195 euró/100 kilogramm volt 2019 7. hetében. Az ömlesztett vaj ára 97 százalékkal, a sovány tejporé 13 százalékkal magasabb volt az intervenciós árszintnél a vizsgált héten.

Az Európai Bizottság adatai szerint 2018. december végén a sovány tejpor intervenciós készlete 175 803 tonna volt, magántárolási készlete pedig 2018 márciusában kiürült. A sovány tejpor intervenciós értékesítése 2018-ban 202 248 tonna, a magántárolási értékesítése 2 044 tonna volt. A sovány tejpor intervenciós készletéből 2016 decembere és 2018 február első hete között 1 172 314 tonnát tendereztettek, amelyből 376 625 tonnát értékesítettek. Az értékesítés 2018 októberében 32 232 tonna, novemberében 56 150 tonna, decemberében 60 537 tonna, 2019 januárjában 98 938 tonna, 2019 február első hetében 584 tonna volt.

A nyerstej termelői átlagára, a nyerstej kiviteli ára Magyarországon, valamint a nyerstej azonnali ára Olaszországban

Megnevezés	2018. január	2018. december	2019. január	HUF/kg	
				2019. január/ 2018. január (százalék)	2019. január/ 2018. december (százalék)
Nyerstej termelői átlagára Magyarországon	99,37	99,35	99,45	100,08	100,10
Nyerstej kiviteli ára Magyarországon	94,62	101,82	97,19	102,72	95,45
Azonnali (spot) piaci ár Verona	110,36	146,64	137,00	124,13	93,43
Azonnali (spot) piaci ár Lodi	109,79	139,65	132,80	120,95	95,09

Megjegyzés: Átszámítva az MNB hivatalos középárfolyamán.

Forrás: AKI PÁIR, CCIAA di Verona, CCIAA di Lodi

A **Budapesti Nagybani Piac** a 6. héten a belpiaci fejes káposzta 195 forint/kilogramm leggyakoribb áron szerepelt a felhozatalban, ami csaknem háromszorosa az egy évvel korábbi azonos heti 70 forint/kilogramm árának. A vöröskáposztát 230 forint/kilogramm leggyakoribb áron kínálták a 6. héten (+92 százalék 2018 6. hetéhez képest), a kelkáposztát kilogrammonként 285 forintért, ami az egy évvel ezelőtti 130 forint/kilogramm árát 119 százalékkal haladta meg. Hazai termesztésű karfiol és brokkoli a megfigyelt héten nem került a kínálatba, az Olaszországból importált karfiolt 466, a brokkolit 714 forint/kilogramm áron értékesítették (+70, illetve +32 százalék a 2018. 6. heti árúkhöz viszonyítva).

A hazai hónapos retek csomóját 120, az Olaszországból származót 119 forintért értékesítették a vizsgált héten, az utóbbi ára 8 százalékkal csökkent egy év alatt. A belföldi müncheni sörretek csomóját 210 (–16 százalék), az importból származót 224 (–8 százalék) forintért kínálták. A hazai jégcsapretek 265 forint/kilogramm ára 8 százalékkal meghaladta a tavalyit.

Az importból származó (Olaszország és Spanyolország), 40–47 mm-es fürtös paradicsom 680 forint/kilogramm leggyakoribb áron szerepelt a kínálatban, a Spanyolországból importált gömb paradicsom pedig kilogrammonként 632 forintos áron, ez utóbbi 25 százalékkal volt magasabb az előző év 6. hetinél.

A 6. héten a fontosabb hazai almafajták ára jelentősen alatta maradt az egy évvel korábbinak: az Idared 160, a Jonagold és a Jonagored egyaránt 173 forint/kilogramm áron került a felhozatalba, ami mindhárom fajtánál csaknem 19 százalékos csökkenést jelentett 2018 6. hetéhez képest.

A Nemzeti Agrárgazdasági Kamara előzetes adatai szerint 2018-ban a megszokottnál 15 százalékkal több, feltételezhetően 38 ezer tonnányi **körte** termett.

A KSH adatai szerint a körteimport az elmúlt években 2,3-2,9 ezer tonna között mozgott. Magyarország 41 százalékkal kevesebb, 1,34 ezer tonna friss körtét importált 2018. január–november között 2017 azonos időszakához képest. Hollandiából 8 százalékkal 373 tonnára, Ausztriából 20 százalékkal 309 tonnára, Németországból 56 százalékkal 243 tonnára csökkent a beszállított mennyiség a jelzett időszakban. A körte-export az elmúlt években 200 és 655 tonna között mozgott. A friss körte kivitele 82 százalékkal 60 tonnára esett 2018 első tizenegy hónapjában. A körte legnagyobb része (33,4 tonnát) a romániai piacra került.

A Budapesti Nagybani Piac a 2018-ban betakarított körte termelői ára 3 százalékkal 333 forint/kilogrammra csökkent 2018 29–52. hetében az előző év azonos időszakához viszonyítva. A megfigyelt vidéki nagybani és fogyasztói piacokon, valamint a budapesti fogyasztói piacokon alacsonyabb volt a körte ára az év első hat hetében, mint az előző év azonos periódusában. A Budapesti Nagybani Piac a körtét 6 százalékkal magasabb, 335 forint/kilogramm áron kínálták ugyanekkor. Megjegyezzük, hogy a kínálatban idén és tavaly is folyamatosan jelen lévő Packham's Triumph fajta termelői ára 4 százalékkal 297 forint/kilogrammra csökkent. Az idei év első heteiben nagyobb fajtaválaszték volt jellemző a Budapesti Nagybani Piacon, mivel a Bosc kobak/Alexander fajta is folyamatosan kapható volt, ezzel szemben 2018-ban csak az első két hétben színesítette a választékot. Ezek mellett 2019 első heteiben Vilmos fajtát is értékesítettek, 345 forint/kilogramm átlagáron, szemben a múlt évvel, amikor nem szerepelt a kínálatban. Az Olaszországból származó körte nagykereskedelmi ára emelkedett: az Alexander 1 százalékkal 490 forint/kilogrammra, a Vilmoskörte 5 százalékkal 518 forint/kilogrammra, a Fétel apát 1 százalékkal 562 forint/kilogrammra.

Néhány belföldi zöldségféle és gyümölcs leggyakoribb bruttó termelői ára a Budapesti Nagybani Piacon

Megnevezés	2018. 1–6. hét	2019. 1–6. hét	HUF/kg
			2019. 1–6. hét/ 2018. 1–6. hét (százalék)
Burgonya	105	191	182,3
Vöröshagyma	73	227	309,6
Fejes káposzta	75	183	243,6
Sárgarépa	90	250	276,4
Petrezselyemgyökér	306	891	290,8
Alma	220	174	78,9

Forrás: AKI PÁIR

A mezőgazdasági és élelmiszeripari termékek kivitelének értéke 8026,6 millió eurót, behozatalának értéke 5347,7 millió eurót tett ki 2018 első tizenegy hónapjában. Az agrár-külkereskedelem aktívuma 2679 millió euró, 399 millió euróval kevesebb, mint 2017 hasonló időszakában volt. A mezőgazdasági és élelmiszeripari termékek exportértéke 2,2 százalékkal csökkent, importértéke 4,3 százalékkal nőtt 2018 első tizenegy hónapjában, az egyenleg 13 százalékkal volt kevesebb a 2017 első tizenegy havi értéknél.

Az élő sertés exportvolumene 26,2 százalékkal több, importvolumene 18,6 százalékkal kevesebb volt 2018. január–november között, mint 2017 azonos időszakában. Tizenegy hónap alatt 31,8 ezer tonna élő sertés kivitelére és 56,6 ezer tonna behozatalára került sor.

A húsfélék tekintetében a sertéshús importárbevétele 3,1 százalékkal 281,1 millió euróra csökkent, míg a baromfihúsé 10,4 százalékkal 109,1 millió euróra emelkedett a vizsgált időszakban. Az export értéke a sertéshús

esetében 21,2 százalékkal 260 millió euróra csökkent az egy évvel korábbi időszakhoz képest, a baromfihúsé ugyanakkor 26,5 százalékkal 532 millió euróra nőtt a bázishoz képest.

A vizsgált időszakban összesen 33,7 százalékkal kevesebb, 5,2 millió tonna gabona került értékesítésre a külföldön, amelyből 2,4 millió tonna kukorica és 2,2 millió tonna búza volt. A kukorica exportvolumene 31 százalékkal, a búzáé 32,7 százalékkal csökkent 2018 első tizenegy hónapjában az egy évvel ezelőtti exportvolumenhez képest.

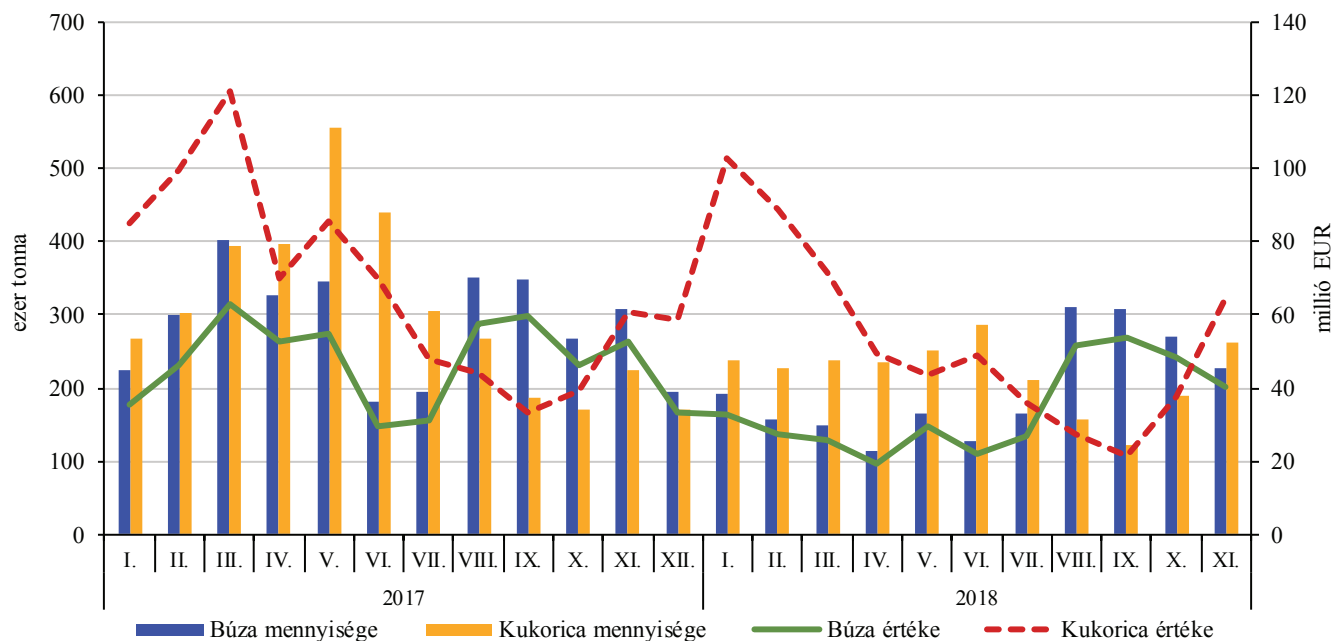
A legnagyobb exportárbevétel a IV. áruosztály érte el 2018 első tizenegy hónapjában is 3589,4 millió euróval, melynek 16,8 százalékát az állati takarmányok adták 604,6 millió euró értékben. A vizsgált időszakban 266,6 millió euróért szállítottak állati takarmányt Magyarországra, így az állati takarmánykészítmények külkereskedelmi aktívuma 338 millió euró volt.

Az élelmiszer-gazdaság külkereskedelmének alakulása

Megnevezés	Export			Import		
	2017. január– november (millió EUR)	2018. január– november (millió EUR)	Változás (százalék)	2017. január– november (millió EUR)	2018. január– november (millió EUR)	Változás (százalék)
I. áruosztály: Élő állatok, állati termékek	1 681,3	1 779,2	105,8	1 238,5	1 216,3	98,2
ebből: élő sertés	47,5	45,5	95,8	137,0	90,2	65,8
sertéshús	329,7	260,0	78,8	290,0	281,1	96,9
baromfihús	420,5	532,0	126,5	98,8	109,1	110,4
tej	138,8	135,5	97,6	53,8	56,0	104,1
II. áruosztály: Növényi termékek	2 647,3	2 156,7	81,5	1 128,7	1 142,7	101,2
ebből: búza	528,6	377,1	71,3	26,7	30,5	114,2
kukorica	757,0	591,1	78,1	84,9	81,8	96,3
repce	285,0	237,7	83,4	35,0	46,6	133,1
napraforgó	166,5	189,5	113,8	86,8	76,9	88,6
III. áruosztály: Állati és növényi zsír és olaj; ezek bontási terméke; elkészített ételzsír; állati és növényi eredetű viasz	513,5	501,3	97,6	236,6	225,1	95,2
ebből: napraforgó olaj	414,9	407,5	98,2	12,6	10,1	79,9
margarin	6,3	15,8	251,9	61,4	61,3	99,9
IV. áruosztály: Élelmiszer-készítmények; italok, alkoholtartalmú folyadékok és ecet; dohány és elkészített dohánypótlók	3 361,5	3 589,4	106,8	2 521,8	2 763,5	109,6
ebből: nád- és répacukor	46,6	29,1	62,5	88,2	64,5	73,1
csokoládé	144,1	149,7	103,9	215,7	238,3	110,5
állati takarmánykészítmény	558,0	604,6	108,4	207,1	266,6	128,8
Összesen	8 203,6	8 026,6	97,8	5 125,6	5 347,7	104,3

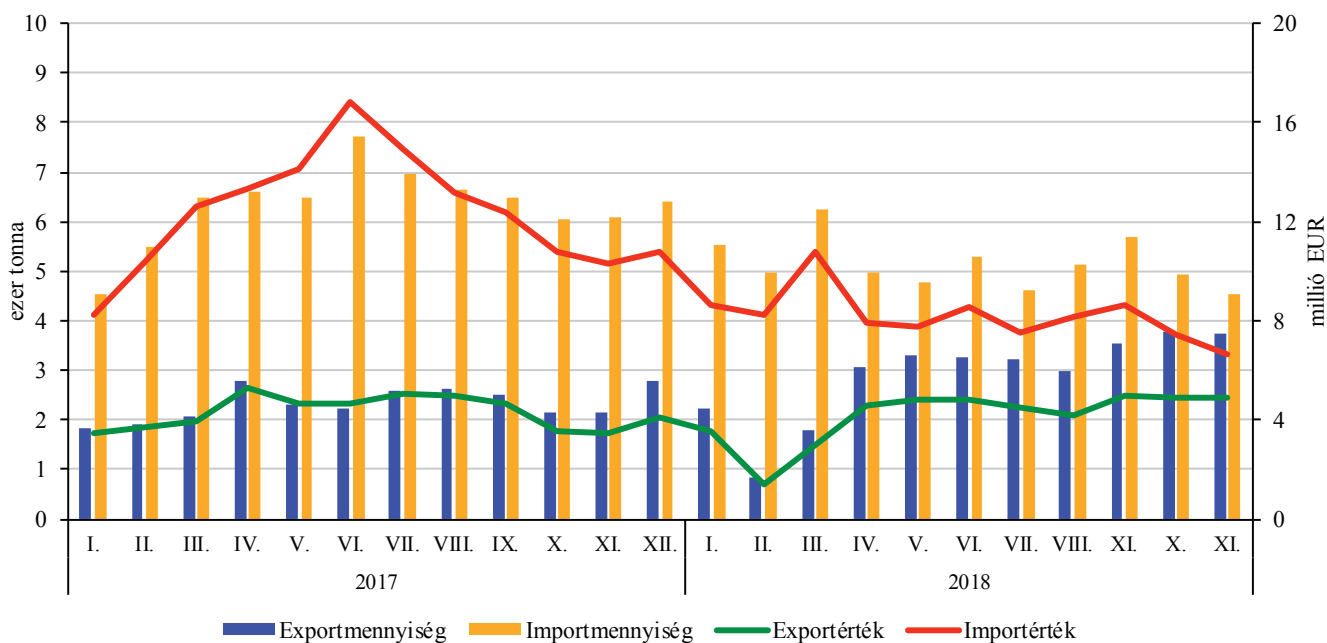
Forrás: KSH-adatok alapján az AKI Agrárstatisztikai Információs Osztályán készült összeállítás

A búza és a kukorica exportjának havi alakulása (2017–2018)



Forrás: KSH-adatok alapján az AKI Agrárstatisztikai Információs Osztályán készült összeállítás

Az élő sertés külkereskedelmi forgalmának havi alakulása (2017–2018)



Forrás: KSH-adatok alapján az AKI Agrárstatisztikai Információs Osztályán készült összeállítás

A műtrágyafélék értékesített mennyisége 2019 januárjában közel 10 százalékkal elmaradt az előző hónaphoz képest, 2018 januárjához viszonyítva pedig 40 százalékos volt a volumencsökkenés. A legnagyobb kereslet továbbra is a mészammon-salétrom (MAS) iránt mutatkozott a megfigyelt hónapban, azonban tavaly ilyenkor a forgalom 30 százalékkal magasabb volt. Ammónium-nitrátból (AN) pedig csak a harmada fogyott az elmúlt év azonos időszakához viszonyítva. A többi megfigyelt műtrágyaféle közül a kálium-klorid és a MAP (NP 11:52) iránti kereslet azonban nagyobb volt 2019 januárjában, mint egy évvel korábban. Az értékesítési árakat tekintve az egy hónappal korábbihoz képest inkább csökkentek (1-4 százalék) vagy nem változtak, az ammónium-nitrát és az NPK 15-15-15 árai (5, illetve 2,5 százalékkal) emelkedtek. 2018 januárjához képest az értékesítési árak (4-27 százalékkal) növekedtek a szuperfoszfát kivételével.

A növényvédő szerek közül a talajfertőtlenítők iránt volt a legnagyobb a kereslet a tárgyhónapban, a Force 1,5 G-ből háromszor többet vásároltak a gazdák, mint az elmúlt hónapban. Idén januárban a tavalyi év január-februári eladott mennyiségnek már a kétszeresét forgalmazták a kereskedők Force 1,5 G-ből. Az év elején szokásos mérsékelt kereslet volt jellemző a többi megfigyelt növényvédő szernél, egyedül a Vitavax 2000 gombaölő esetében volt még figyelemreméltó volumenértékesítés a tárgyhónapban. A gyomirtó szerek vásárlása már megkezdődött, nagyságrendben hasonló mennyiség került a gazdákhhoz, mint tavaly ilyenkor. A növényvédő szerek értékesítési árai 2019 januárjában a két említett szernél, a Vitavax 2000 esetében 2,6 százalékos áremelkedés, míg a Force 1,5 G-nél 11,3 százalékos csökkenés volt tapasztalható az előző év azonos időszakához képest.

Egyes mezőgazdasági inputok átlagárának alakulása

Megnevezés	2018. december	2019. január	2019. január/ 2018. december (százalék)	2019. január/ 2018. január (százalék)
Műtrágyafélék (HUF/tonna)				
Ammónium-nitrát (N34)	79 738	83 881	105,2	104,1
Mészammon-salétrom (MAS)	68 360	66 460	97,2	110,5
Szuperfoszfát (P18-20,5)	65 947
Kálium-klorid (K60)	106 988	102 797	96,1	106,3
MAP (NP 11:52)	154 895	154 800	99,9	121,3
NPK (15-15-15)	111 970	114 674	102,5	127,0
Növényvédő szerek (HUF/kg, HUF/liter)				
Gombaölő szerek				
Cherokee 5 liter	...	–	–	–
Pictor SC 1 liter	...	–	–	–
Tango Star 5 liter	6 760
Vitavax 2000 20 liter	2 126	2 159	101,5	102,6
Rovarölő szerek				
Biscaya 3 liter	14 870
Force 1,5 G 20 kg	1 761	1 707	96,9	88,7
Karate Zeon 5 CS 1 liter	13 262	–	–	–
Nurelle-D 50/500 EC 1 liter	...	–	–	–
Gyomirtó szerek				
Gardoprim Plus Gold 20 liter	3 450
Laudis 5 liter	7 196
Lumax SE 5 liter
Pulsar 40 5 liter	11 482
Reglone Air 5 liter	...	–	–	–
Roundup Mega 20 liter	2 183	–	–	–
Wing-P 10 liter

... = Adatvédelmi korlátok miatt nem közölhető adat.

Forrás: AKI ASIR

