

XXII. évfolyam, 3. szám, 2019



# **AGRÁRPIACI JELENTÉSEK**

## **ÉLŐÁLLAT ÉS HÚS**

**Élőállat és Hús**  
**XXII. évfolyam, 3. szám, 2019**

Megjelenik kéthetente  
2019. február 19.

**Felelős szerkesztő**  
Dr. Stummer Ildikó

**Szerző**  
Egri Edit  
egri.edit@aki.gov.hu

**Kiadó**  
Agrárgazdasági Kutató Intézet  
H-1093 Budapest, Zsil utca 3-5.  
Telefon: (+36 70) 501-0446  
Fax: (+36 1) 217-8111  
www.aki.gov.hu  
aki@aki.gov.hu  
https://pair.aki.gov.hu

ISSN 1418 2130

Az Élőállat és Hús piaci jelentésen kívül kínáljuk még a Baromfi; Zöldség, Gyümölcs és Bor; Tej és Tejtermékek; Gabona és Ipari Növények piaci jelentéseket is.

A kiadványokkal kapcsolatban részletes felvilágosítást ad:  
Publikációs Csoport  
publikacio@aki.gov.hu  
Telefon: (+36 70) 501-1156

Minden jog fenntartva. A kiadvány bármely részének sokszorosítása, adatainak bármilyen formában (nyomtatott vagy elektronikus) történő tárolása vagy továbbítása, illetőleg bármilyen elven működő adatbázis-kezelő segítségével történő felhasználása csak a kiadó előzetes írásbeli engedélyével történhet.

## Tartalomjegyzék

<b>Összefoglaló.....</b>	<b>3</b>
<b>Piaci jelentés .....</b>	<b>4</b>
Világ .....	4
Európai Unió.....	4
Magyarország .....	4
Agrárpolitikai hírek .....	5
<b>Táblázatok, ábrák.....</b>	<b>6</b>
Sertés .....	6
Szarvasmarha .....	13
Bárány.....	18
Nemzetközi előrevetítések.....	21

## Összefoglaló

Az Amerikai Egyesült Államok agrárminisztériumának (*USDA*) adatai szerint az Egyesült Államokban a sertés ára 1,23 dollár (*USD*)/kilogramm hasított hideg súly volt 2019 januárjában, ez csaknem 20 százalékos csökkenést jelentett az egy évvel korábbihoz képest.

Brazíliában a sertés ára (5,35 brazil réal/kilogramm hasított hideg súly) csaknem 8 százalékkal volt alacsonyabb 2019 januárjában, mint az előző esztendő azonos hónapjában.

Az Európai Unióban az „E” kereskedelmi osztályba tartozó sertés vágóhídi belépési ára 1,34 euró/kilogramm hasított hideg súly volt 2019 januárjában, 1,5 százalékkal csökkent egy év alatt.

A hazai termelésű vágósertés termelői ára áfa és szállítási költség nélkül 434 forint/kilogramm hasított meleg súly volt 2019 januárjában, ami csaknem 3 százalékos emelkedést jelentett az egy évvel korábbi átlagárhoz képest.

## Piaci jelentés

### Világ

Az Amerikai Egyesült Államok agrárminisztériumának (*USDA*) februárban megjelent előrejelzése szerint az USA sertéshústermelése 2019-ben a tavalyi évi rekordmennyiséget is túlszárnyalhatja. Ennek oka, hogy az előző évben folyamatosan bővült a sertésállomány, év végére 3 százalékkal nőtt az egyedszám a 2017 decemberihez képest; a fialások száma 2 százalékkal, az almonkénti malacszaám pedig 1 százalékkal nőtt 2018-ban 2017-hez viszonyítva. Az *USDA* szakértői a kínálat bővülése miatt a hízósertés termelői árának 4–11 százalék közötti csökkenésére számítanak az idén az egy évvel korábbihoz viszonyítva. A sertéshúsok fogyasztása növekedhet, ugyanakkor a marha- és a baromfihús fogyasztása csökkenhet a belső piacon a vizsgált időszakban. Az élénkülő nemzetközi kereslet hatására az USA az egy évvel korábbinál csaknem 6 százalékkal több sertéshúst értékesíthet 2019-ben a nemzetközi piacon. A *Rabobank* elemzői szerint az idei évben az amerikai sertéshúsról kivetett vámok ellenére is emelkedhet az USA Kínába irányuló exportja az ázsiai országban megjelent afrikai sertéspestis miatt. Az Egyesült Államok élősertés-importja előreláthatóan 1 százalékkal csökkenhet, sertéshús-behozatala pedig nem változik számottevően a jelzett időszakban. Az *USDA* adatai szerint az Egyesült Államokban a sertés ára 1,23 dollár (*USD*)/kilogramm hasított hideg súly volt 2019 januárjában, ez csaknem 20 százalékos csökkenést jelentett az egy évvel korábbihoz képest.

Brazíliaiban a sertés ára (5,35 brazil reál/kilogramm hasított hideg súly) csaknem 8 százalékkal volt alacsonyabb 2019 januárjában, mint az előző esztendő azonos hónapjában. A brazil sertés- és baromfityénysztők szövetségének (*ABPA*) adatai szerint Brazília sertéshús-kivitele 11 százalékkal csaknem 49 ezer tonnára csökkent 2019 januárjában a 2018. januárhoz képest, a nemzetközi piacon értékesített sertéshús értéke csaknem 18 százalékkal volt alacsonyabb.

### Európai Unió

Az Európai Bizottság adatai szerint az Európai Unió 2 százalékkal több sertéshúst (3,65 millió tonna) értékesített a nemzetközi piacon 2018 első tizenegy hónapjában, mint egy évvel korábban. Az export 34 százaléka Kínába irányult, ahova az egy évvel korábbinál 3 százalékkal kevesebb, 1,25 millió tonna uniós sertéshús került a vizsgált időszakban. További nagy célpiac Japán (418 ezer tonna), illetve Dél-Korea (320 ezer tonna): Japánba 2 százalékkal, Dél-Koreába 26 százalékkal emelkedett a kivitel.

A közösség sertéshúsimportja (31,6 ezer tonna) 6 százalékkal csökkent a jelzett időszakban, a behozatal csaknem 60 százaléka Svájc-ból származott.

Az Európai Unióban az „E” kereskedelmi osztályba tartozó sertés vágóhídi belépési ára 1,34 euró/kilogramm hasított hideg súly volt 2019 januárjában, 1,5 százalékkal csökkent egy év alatt.

Az uniós sertéspiac szempontjából meghatározó vállalatok és vágóhidak többsége 1,5-3 százalékkal növelte a sertések átvételi árát 2019 7. hetében az egy héttel korábbihoz viszonyítva. A sertésárak 2 százalékkal voltak alacsonyabbak az előző év azonos hetének átlagárához képest. A németországi szerződéses ár 1,4, a *Tönnies* felvásárlási ára 1,36 euró/kilogramm hasított súly volt a megfigyelt héten. A *West Fleisch* 1,36, a *Vion* 1,39, a *Danish Crown* 1,14 és a *Tican* 1,15 euró/kilogramm hasított súly áron vásárolta a sertéseket a 7. héten. A németországi vágóhidak egy része a 8. héten tovább növelte árait (+1,5-3 százalék), míg a szerződéses ár nem változott az előző hetihez viszonyítva.

### Magyarország

A KSH adatai szerint Magyarország élősertés-kivitele 26 százalékkal emelkedett 2018 első tizenegy hónapjában az egy évvel korábban külföldön eladott mennyiséghez viszonyítva. A legfőbb partnerek Románia, Ausztria és Szlovákia voltak. Románia irányába a

két és félszeresére növekedett az export, Ausztria 5 százalékkal több, míg Szlovákia 26 százalékkal kevesebb sertést vásárolt Magyarországtól. Az élősertés-behozatal 19 százalékkal csökkent a megfigyelt időszakban, a legnagyobb beszállítók Szlovákia, Németország és Csehország voltak. A Szlovákiából vásárolt sertések mennyisége 7 százalékkal, a Németországból vásároltaké 13 százalékkal csökkent, míg a Csehországból származóké 76 százalékkal nőtt.

A nemzetközi piacon értékesített sertéshús mennyisége 6 százalékkal, értéke pedig 19 százalékkal csökkent 2018 első tizenegy hónapjában a 2017. január–novemberihez képest. A legtöbb sertéshúst Romániába, Olaszországba és Horvátországba szállították. A Romániába (+31 százalék), Olaszországba (+30 százalék) és Horvátországba (+19 százalék) irányuló export emelkedett. A sertéshúsimport volumene 11 százalékkal nőtt,

míg értéke nem változott számottevően. A sertéshús 64 százaléka Németországból, Spanyolországból, Lengyelországból és Szlovákiából származott. Magyarország élő sertésből és sertéshúsból nettó importőr volt a vizsgált periódusban.

A hazai termelésű vágósertés termelői ára áfa és szállítási költség nélkül 434 forint/kilogramm hasított meleg súly volt 2019 januárjában, ami csaknem 3 százalékos emelkedést jelentett az egy évvel korábbi átlagárhoz képest. Az AKI PÁIR adatai szerint a darabolt sertéshús (karaj, tarja, comb) feldolgozói értékesítési ára 6 százalékkal nőtt 2019 januárjában 2018 azonos hónapjához viszonyítva. A KSH adatai szerint a rövidkaraj fogyasztói ára 1 százalékkal, a sertéscombé 2,5 százalékkal csökkent a megfigyelt időszakban.

## Agrárpolitikai hírek

- Annak ellenére, hogy több mint 3 éve nem volt hazánkban pozitív kéknyelveset, az Európai Unió leghamarabb egy év múlva, 2020 év elején ismerheti el Magyarországot mentességét, mivel a hazai mentesítési program nem volt teljesen EU-konform. Tavaly októberben módosítani kellett a hazai kéknyelvmentesítési programot, ugyanis az EU illetékeseivel folytatott egyeztetéseken kiderült, hogy Brüsszel – nem vitatva azt a tényt, hogy 2015 novembere óta nem volt Magyarországon pozitív kéknyelveset – további vizsgálatokat kért annak érdekében, hogy a többi tagállamban elvégzett protokollra alapozva tudja Magyarországot mentes státuszát elfogadni. Az országot akkor ismeri el Brüsszel mentesnek, ha a kiegészítő vizsgálati időszak alatt, valamennyi

megyében ugyanazon nem vakcinázott állatoktól havonta negatív szerológiai eredményeket tud bemutatni. Magyarország kéknyelvmentességét a Világ Állat-egészségügyi Szervezete (OIE), valamint több nem uniós ország tavaly már elismerte. Ezek közé tartozik Törökország is, amely hazánk első számú élőszarvasmarha-vevője, továbbá jelentős mennyiségben vásárol juhokat is. Az, hogy az EU nem ismerte el kéknyelvmentességünket, a szarvasmarhatartókon kívül elsősorban a juhágazatot sújtja, hiszen az élőbárány-exportból jelentős mennyiséget tesznek, illetve tennének ki az Olaszországba továbbhizlalásra értékesített állatok, amelyeket addig, amíg nincs meg az ország mentes státusza, a szállítás előtt kétszer kell vakcinázni és a mentességüket negatív vérvizsgálati eredménnyel kell alátámasztani, ami jelentős többletmunkát és költséget okoz a juhtartóknak.

## Táblázatok, ábrák

### Sertés

1. táblázat: A vágósertés termelői ára<sup>a)</sup> Magyarországon

Megnevezés	Minőségi kategória	Mértékegység	2018. 6. hét	2019. 5. hét	2019. 6. hét	2019. 6. hét/ 2018. 6. hét (százalék)	2019. 6. hét/ 2019. 5. hét (százalék)
Vágósertés hazai termelésből	E	darab	31 221	27 954	27 717	88,78	99,15
		HUF/kg hasított meleg súly	417,59	429,15	424,33	101,61	98,88
	Valamennyi kategória <sup>b)</sup>	darab	57 848	55 809	56 570	97,79	101,36
		HUF/kg hasított meleg súly	419,36	429,04	425,18	101,39	99,10

<sup>a)</sup> Az ár nem tartalmazza a szállítási költséget.

<sup>b)</sup> S-P, Nem minősített, M1.

Forrás: AKI PÁIR

2. táblázat: A vágósertés vágóhídi belépési ára<sup>a)</sup> Magyarországon

Megnevezés	Mértékegység	2018. 6. hét	2019. 5. hét	2019. 6. hét	2019. 6. hét/ 2018. 6. hét (százalék)	2019. 6. hét/ 2019. 5. hét (százalék)
Vágósertés hazai termelésből származó	darab	57 848	55 809	56 570	97,79	101,36
	HUF/kg hasított meleg súly	430,06	439,23	435,37	101,23	99,12
Vágósertés importból származó	darab	7 728	8 522	8 518	110,22	99,95
	HUF/kg hasított meleg súly	418,07	423,12	420,46	100,57	99,37

<sup>a)</sup> A sertések termelői ára a vágóhíd kapujában, amely tartalmazza a szállítási költséget is.

Forrás: AKI PÁIR

3. táblázat: A hizósertéstáp értékesítési ára Magyarországon

Megnevezés	Mértékegység	2018. január	2018. december	2019. január	2019. január / 2018. január (százalék)	2019. január / 2018. december (százalék)
Hizósertéstáp I.	tonna	7 374,99	3 245,17	3 082,25	41,79	94,98
	HUF/tonna	71 339	80 501	80 903	113,41	100,50
Hizósertéstáp II.	tonna	5 507,66	5 309,82	5 409,07	98,21	101,87
	HUF/tonna	68 631	75 467	78 392	114,22	103,88
Hizósertéstáp III.	tonna	...	...	...	...	...
	HUF/tonna	...	...	...	...	...

... = Adatvédelmi korlátok miatt nem közölhető adat.

Forrás: AKI PÁIR

4. táblázat: A nyers sertéshúsok feldolgozóinak értékesítési ára Magyarországon

Megnevezés	Mértékegység	2018. 6. hét	2019. 5. hét	2019. 6. hét	2019. 6. hét/ 2018. 6. hét (százalék)	2019. 6. hét/ 2019. 5. hét (százalék)
Csontos sertéshús, lehúzott, félben (fej, láb és farok nélkül)	tonna	181,88	222,56	223,29	122,77	100,33
	HUF/kg	675,31	696,15	696,40	103,12	100,04
Szalonnás és bőrös sertéshús, félben (fejvel, lábbal, farokkal)	tonna	485,90	578,43	562,57	115,78	97,26
	HUF/kg	503,60	492,09	499,18	99,12	101,44
Sertéskaraj, csonttal, szűzpecsenye nélkül	tonna	13,19	2,40	16,41	124,42	683,06
	HUF/kg	835,89	840,76	842,86	100,83	100,25
Sertéscomb, csont nélkül	tonna	214,77	182,84	191,53	89,18	104,75
	HUF/kg	730,42	811,34	778,63	106,60	95,97
Sertésstarja, csonttal	tonna	23,66	15,31	15,60	65,95	101,94
	HUF/kg	771,65	818,52	810,79	105,07	99,06

Forrás: AKI PÁIR

5. táblázat: A vágósertés termelői ára az EU néhány tagországában

	EUR/kg hasított súly				
	2019. 4. hét	2019. 5. hét	2019. 6. hét	2019. 7. hét	2019. 8. hét
Vion (Hollandia)	1,39	1,39	1,39	1,39	–
Compexo (Hollandia)	1,21	1,21	1,21	1,21	–
Németország (szerződéses ár)	1,36	1,36	1,36	1,40	1,40
Tönnies (Németország)	1,36	1,36	1,36	1,36	1,40
West Fleisch (Németország)	1,34	1,34	1,34	1,36	1,38
Danish Crown (Dánia)	1,11	1,11	1,11	1,14	–
Tican (Dánia)	1,12	1,12	1,13	1,15	–
Covavee (Belgium)	–	–	–	–	–
Breton (Franciaország)	1,17	1,17	1,18	1,18	–

Forrás: Schutttert, Landbrug &amp; Fodevarer, MPB

6. táblázat: A vágósertés („E” minőségi kategória) vágóhídi belépési ára<sup>a)</sup> az Európai Unióban

	HUF/kg hasított hideg súly				
	2018. 6. hét	2019. 5. hét	2019. 6. hét	2019. 6. hét/ 2018. 6. hét (százalék)	2019. 6. hét/ 2019. 5. hét (százalék)
<b>Magyarország</b>	<b>435</b>	<b>450</b>	<b>445</b>	<b>102,36</b>	<b>98,91</b>
Belgium	351	327	330	93,95	100,99
Bulgária	583	499	498	85,49	99,92
Csehország	419	435	434	103,62	99,76
Dánia	379	403	407	107,45	101,04
Németország	438	445	452	103,23	101,64
Észtország	437	458	460	105,08	100,32
Görögország	531	551	–	–	–
Spanyolország	383	403	406	106,14	100,86
Franciaország	385	409	411	106,70	100,50
Horvátország	429	452	455	106,04	100,64
Írország	429	435	–	–	–
Olaszország	–	–	–	–	–
Ciprus	632	511	515	81,50	100,78
Lettország	427	403	405	94,72	100,35
Litvánia	433	387	388	89,49	100,25
Luxemburg	423	–	–	–	–
Málta	–	–	–	–	–
Hollandia	368	387	389	105,68	100,63
Ausztria	441	441	449	101,97	102,00
Lengyelország	419	400	403	96,26	100,95
Portugália	454	438	440	96,94	100,50
Románia	427	395	356	83,38	90,12
Szlovénia	456	472	472	103,59	100,21
Szlovákia	440	444	448	101,95	100,94
Finnország	486	520	529	108,92	101,65
Svédország	539	527	522	96,94	99,09
Egyesült Királyság	510	510	507	99,30	99,30
<b>EU</b>	<b>425</b>	<b>425</b>	<b>428</b>	<b>100,79</b>	<b>100,75</b>

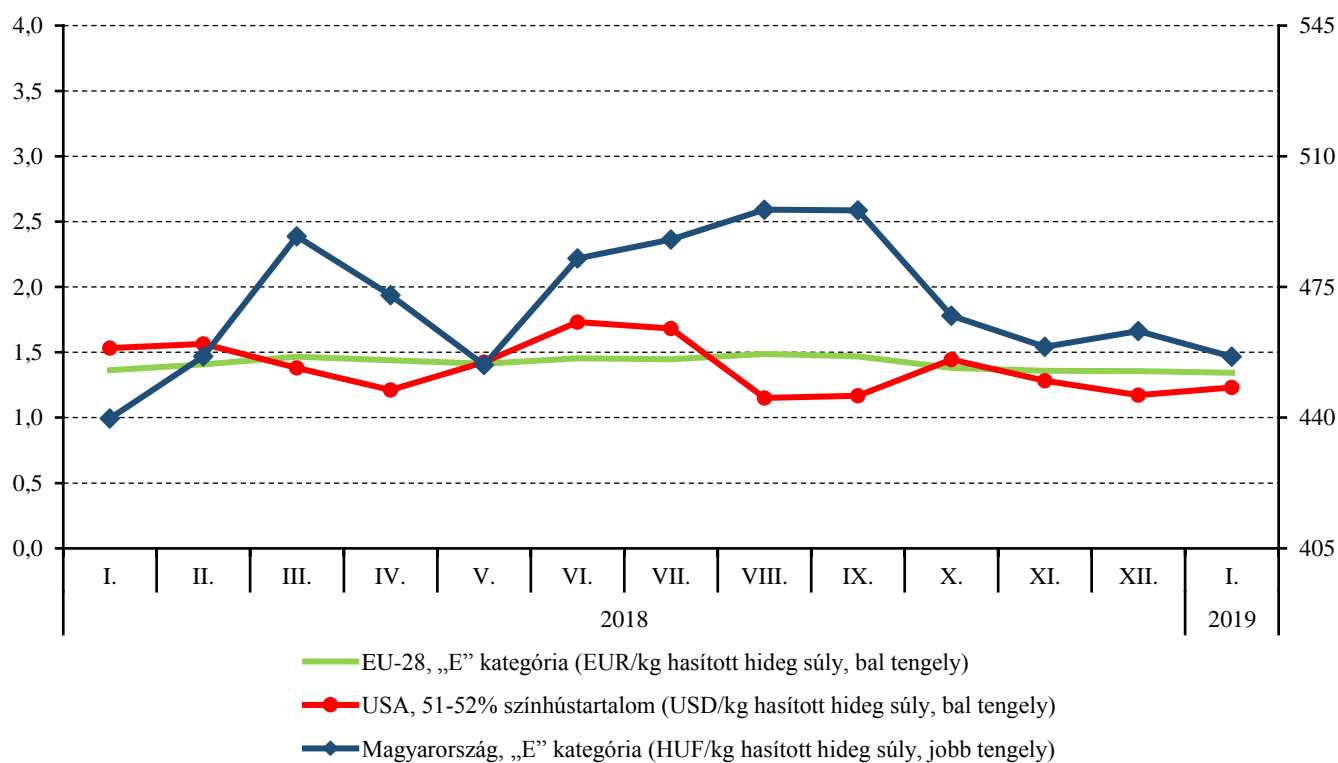
<sup>a)</sup> Az ár tartalmazza a szállítási költséget is.

Megjegyzés: Átszámítva az MNB hivatalos középárfolyamán.

Forrás: Európai Bizottság, AKI PÁIR

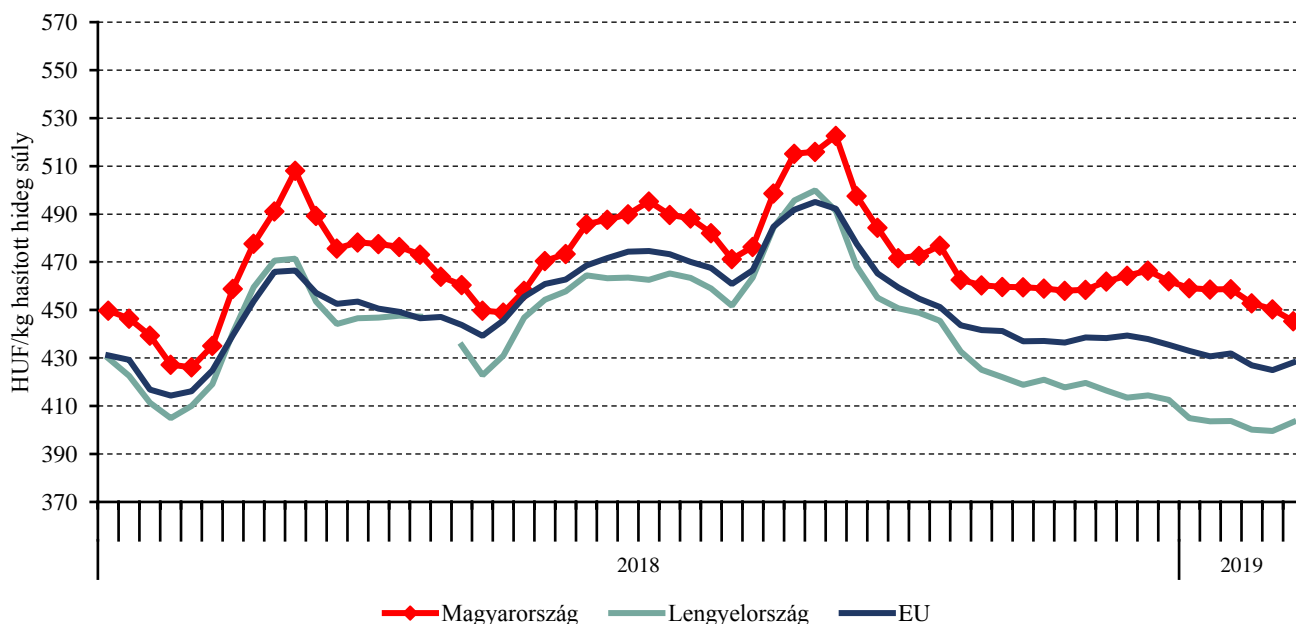


1. ábra: A sertés havi világi piaci ára nemzeti valutában (2018–2019)



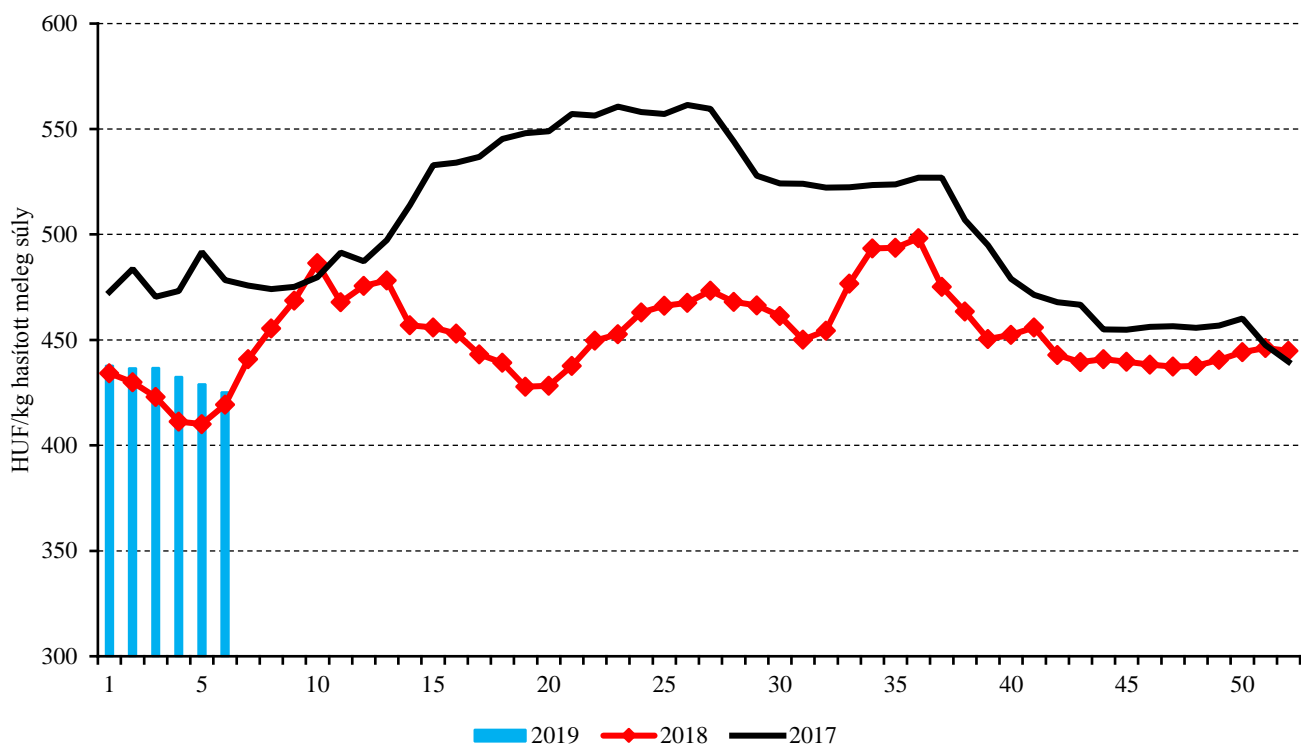
Forrás: USDA, Európai Bizottság, MPB, AKI PÁIR

2. ábra: A vágósertés („E” minőségi kategória) heti vágóhídi belépési ára az EU néhány tagországában (2018–2019)



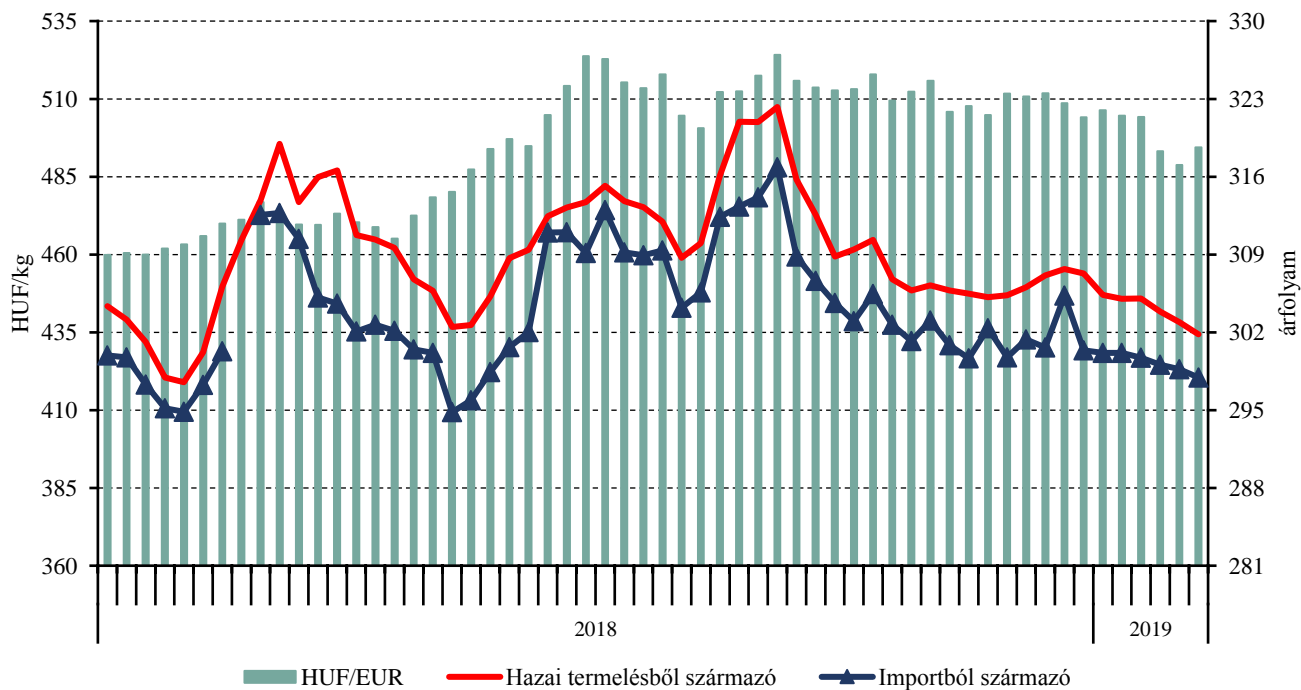
Forrás: Európai Bizottság, AKI PÁIR

3. ábra: A hazai termelésből származó vágósertés<sup>a)</sup> heti termelői ára Magyarországon (2017–2019)



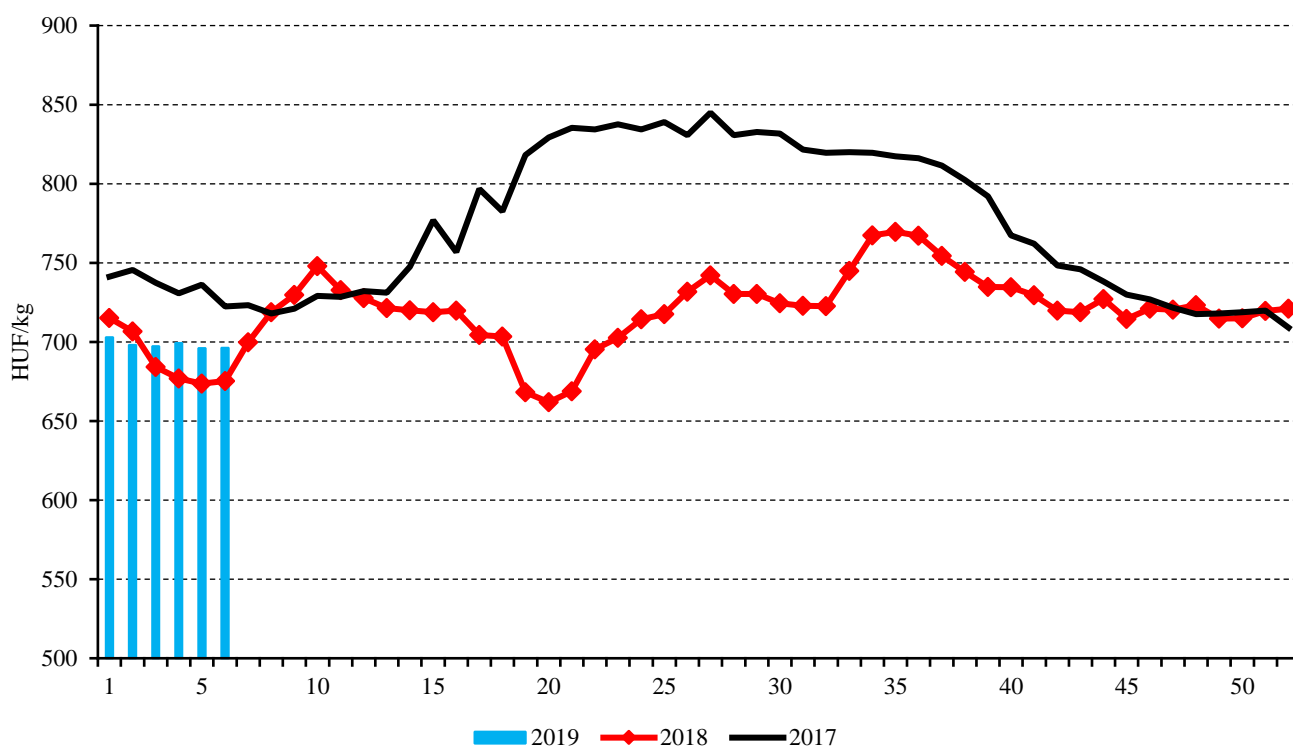
<sup>a)</sup> S-P, Nem minősített, M1.  
 Forrás: AKI PÁIR

4. ábra: A vágósertés heti vágóhídi belépési ára Magyarországon (2018–2019)



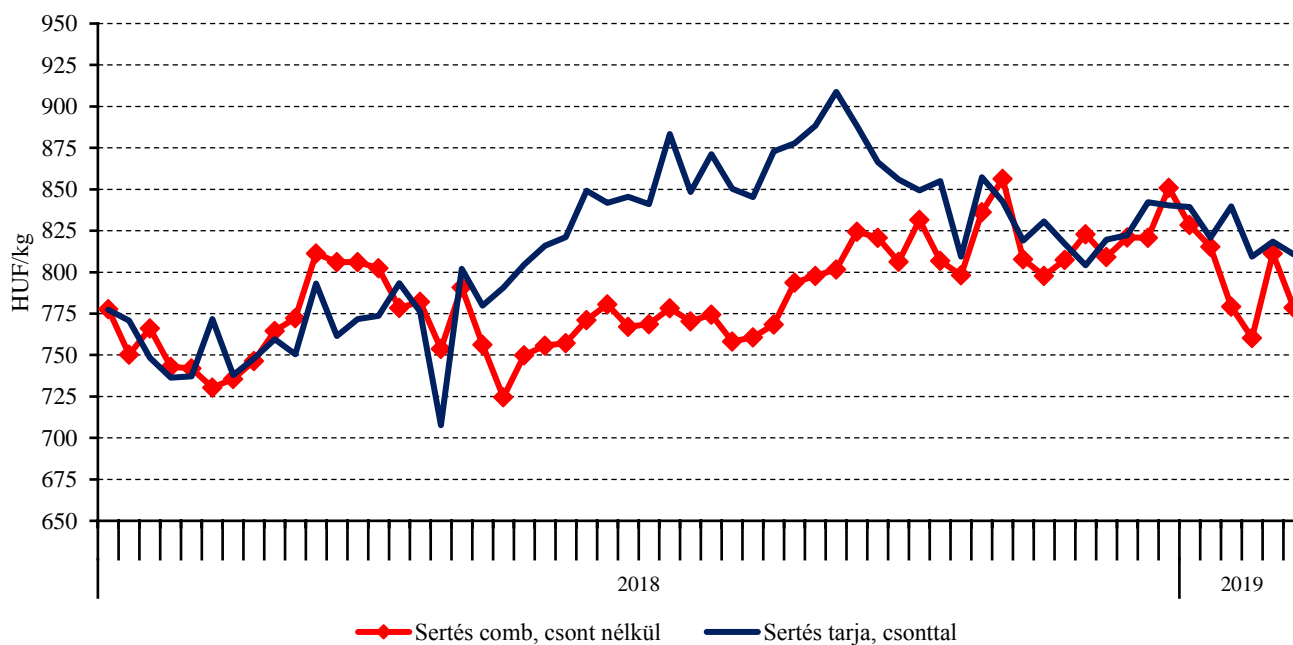
Forrás: AKI PÁIR, MNB

5. ábra: A csontos sertéshús, lehúzott, félben heti értékesítési ára Magyarországon (2017–2019)



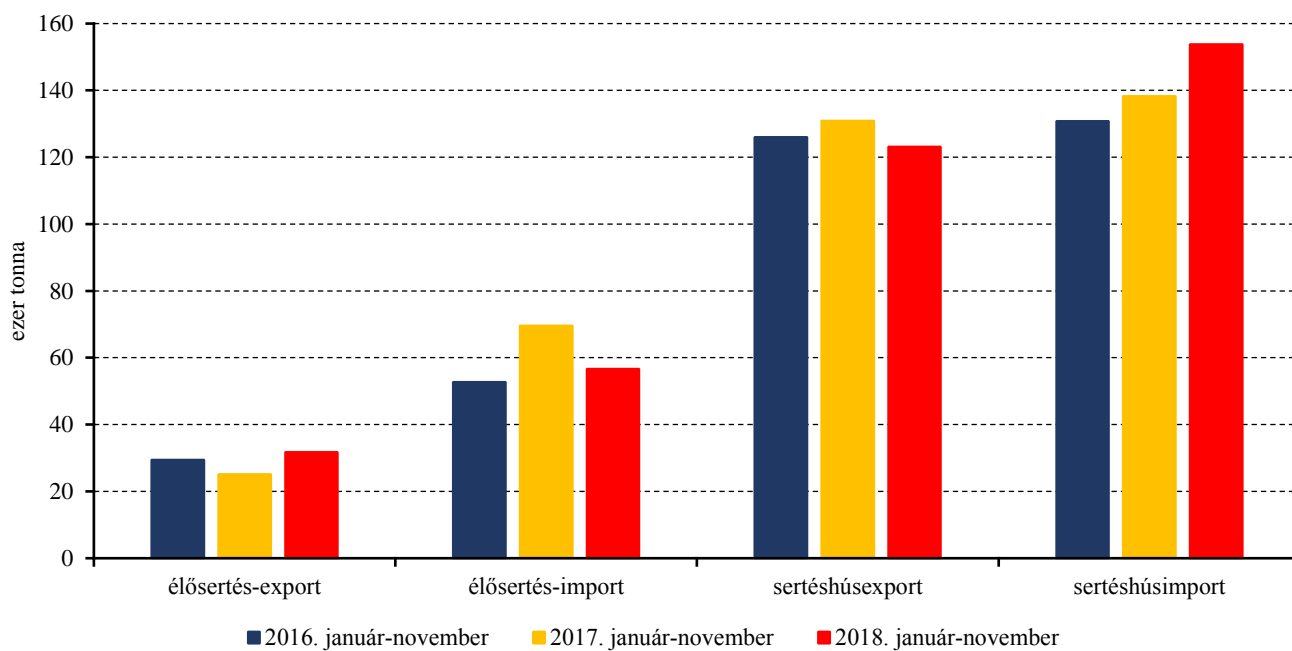
Forrás: AKI PÁIR

6. ábra: A darabolt sertéshúsok heti értékesítési ára Magyarországon (2018–2019)



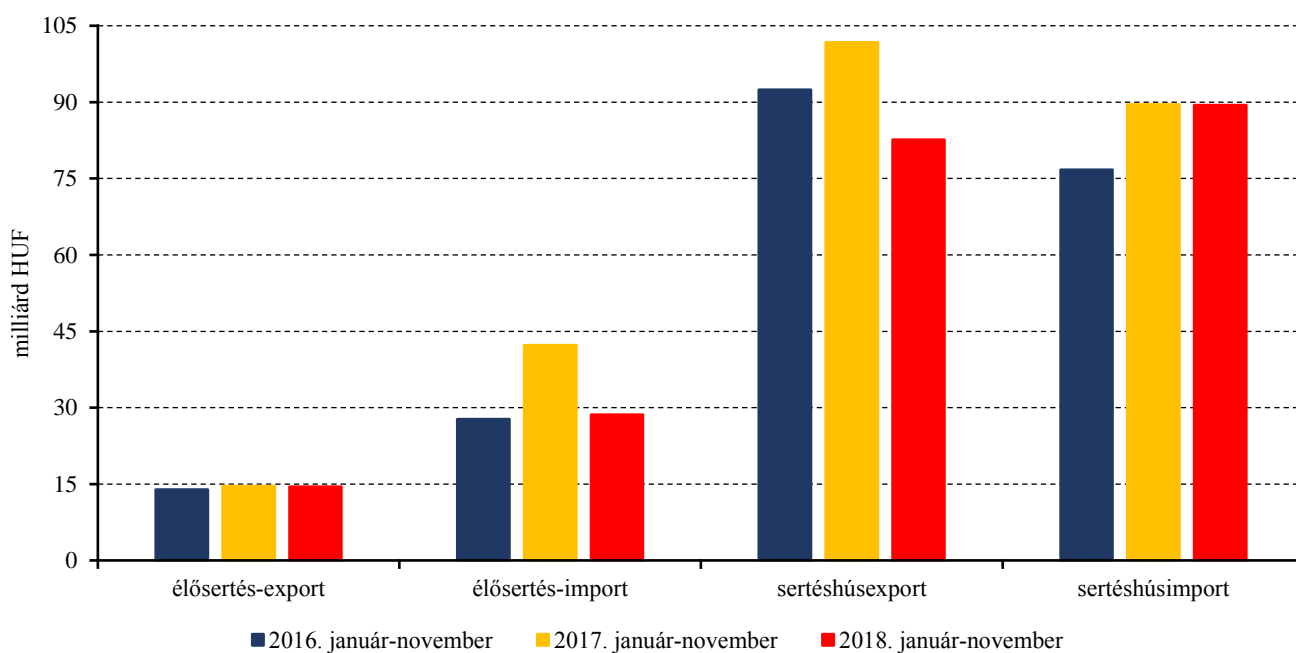
Forrás: AKI PÁIR

7. ábra: Az élő sertés és a sertéshús külkereskedelmének mennyisége Magyarországon



Forrás: KSH

8. ábra: Az élő sertés és a sertéshús külkereskedelmének értéke Magyarországon



Forrás: KSH

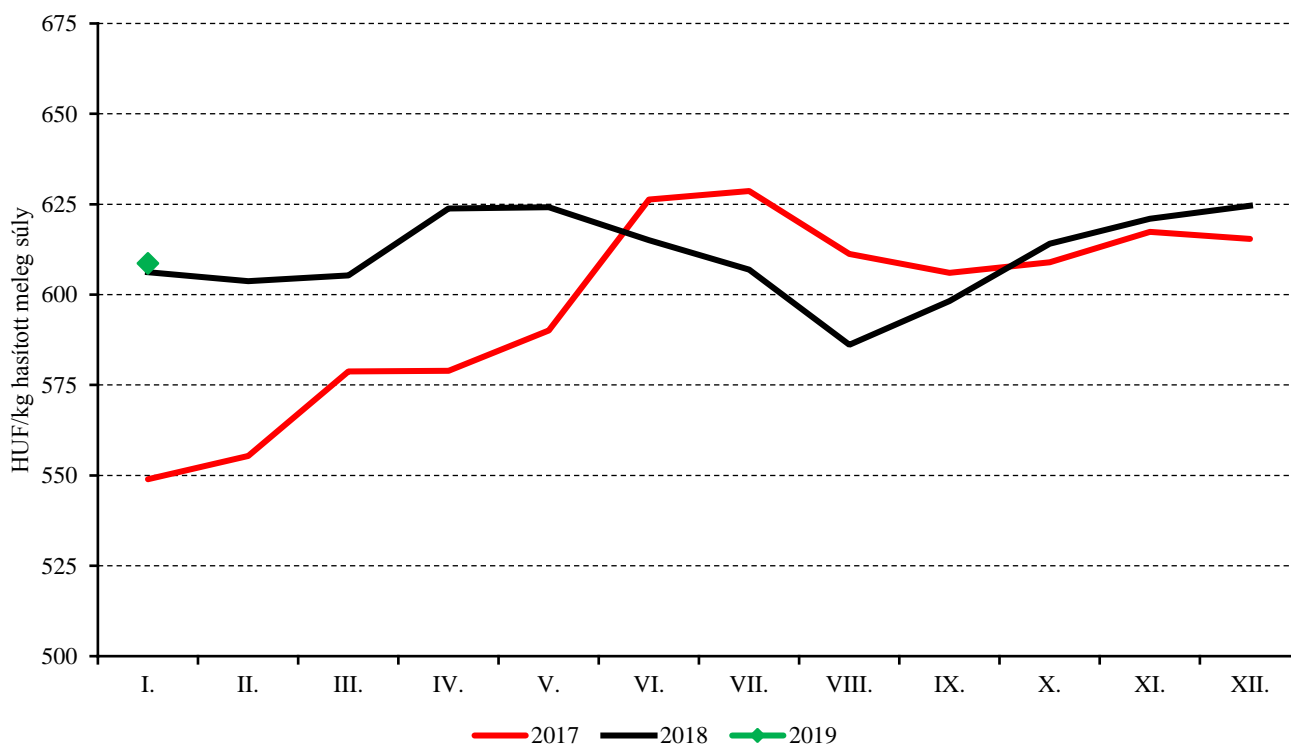
## Szarvasmarha

7. táblázat: A vágómarha termelői ára Magyarországon

Megnevezés	Minőségi kategória	Mértékegység	2018. 6. hét	2019. 5. hét	2019. 6. hét	2019. 6. hét/ 2018. 6. hét (százalék)	2019. 6. hét/ 2019. 5. hét (százalék)
Fiatal bika	E-P	darab	193	95	139	72,02	146,32
		hasított meleg súly (kg)	46 183	24 717	34 942	75,66	141,37
		HUF/kg hasított meleg súly	761,48	766,15	764,78	100,43	99,82
Vágótehén	E-P	darab	634	596	731	115,3	122,65
		hasított meleg súly (kg)	188 182	180 370	218 945	116,35	121,39
		HUF/kg hasított meleg súly	584,77	591,28	602,68	103,06	101,93
Vágóüsző	E-P	darab	83	59	90	108,43	152,54
		hasított meleg súly (kg)	19 837	15 297	23 656	119,25	154,64
		HUF/kg hasított meleg súly	655,08	601,94	566,80	86,52	94,16
Vágómarha összesen	E-P	darab	928	775	985	106,14	127,10
		hasított meleg súly (kg)	258 685	226 433	284 297	109,90	125,55
		HUF/kg hasított meleg súly	624,33	618,04	622,36	99,68	100,70

Forrás: AKI PÁIR

9. ábra: A vágómarha havi termelői ára Magyarországon (2017–2019)



Forrás: AKI PÁIR

8. táblázat: **A fiatal bika („R3” minőségi kategória) vágóhídi belépési ára<sup>a)</sup> az Európai Unióban**

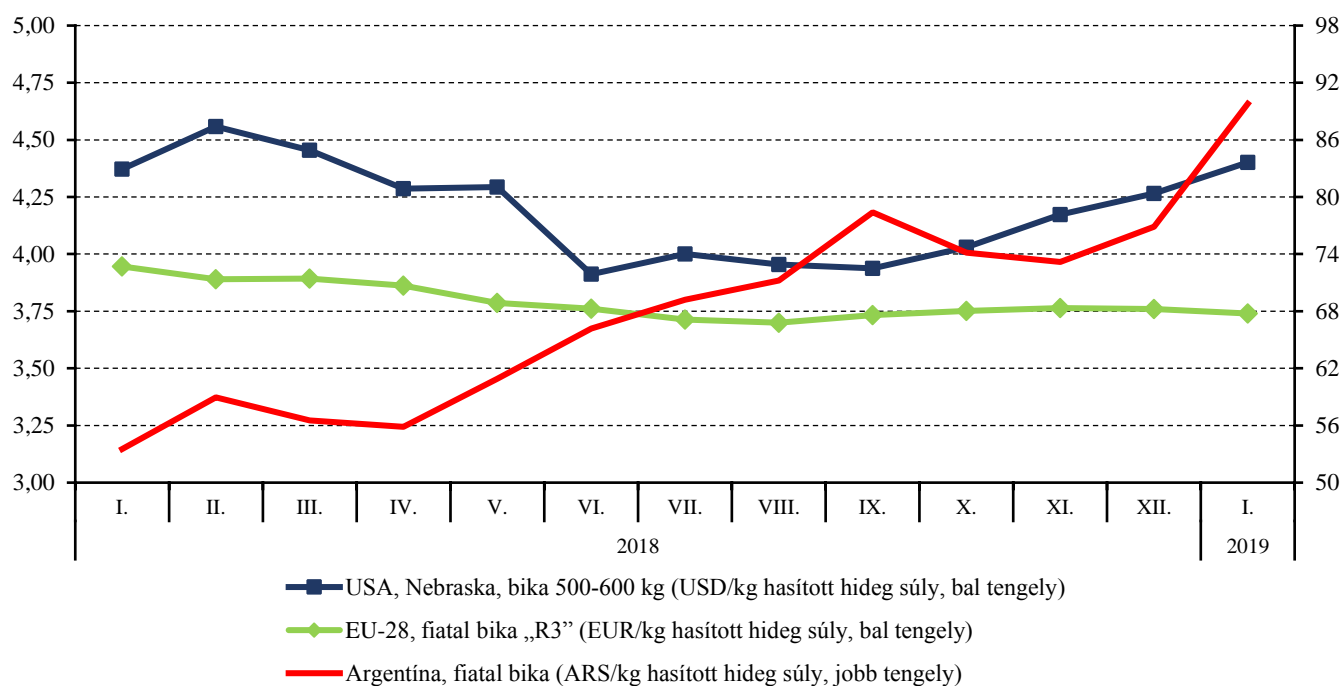
	HUF/kg hasított hideg súly				
	2018. 6. hét	2019. 5. hét	2019. 6. hét	2019. 6. hét/ 2018. 6. hét (százalék)	2019. 6. hét/ 2019. 5. hét (százalék)
<b>Magyarország</b>	–	–	–	–	–
Belgium	929	952	957	103,05	100,50
Bulgária	–	–	–	–	–
Csehország	1 094	1 050	1 058	96,71	100,73
Dánia	1 198	1 125	1 119	93,40	99,49
Németország	1 243	1 207	1 218	98,05	100,98
Észtország	–	1 003	–	–	–
Görögország	–	–	1 217	–	–
Spanyolország	1 217	1 199	1 183	97,21	98,71
Franciaország	1 205	1 214	1 224	101,51	100,76
Horvátország	1 094	1 111	1 121	102,42	100,84
Írország	1 158	1 100	1 094	94,41	99,45
Olaszország	1 250	1 301	1 276	102,07	98,11
Ciprus	–	–	–	–	–
Lettország	–	919	868	–	94,41
Litvánia	997	936	941	94,42	100,52
Luxemburg	1 169	–	–	–	–
Málta	–	–	–	–	–
Hollandia	1 022	1 122	1 169	114,41	104,19
Ausztria	1 227	1 236	1 236	100,78	100,08
Lengyelország	1 095	1 041	980	89,58	94,16
Portugália	1 189	1 224	1 233	103,69	100,76
Románia	845	1 043	1 055	124,81	101,12
Szlovénia	1 081	1 142	1 153	106,64	100,97
Szlovákia	1 060	1 093	1 098	103,51	100,43
Finnország	1 245	1 271	1 282	102,97	100,85
Svédország	1 392	–	1 290	92,61	–
Egyesült Királyság	1 212	1 230	1 229	101,46	99,95
<b>EU</b>	<b>1 206</b>	<b>1 179</b>	<b>1 181</b>	<b>97,92</b>	<b>100,20</b>

<sup>a)</sup>Az ár tartalmazza a szállítási költséget is.

Megjegyzés: Átszámítva az MNB hivatalos középárfolyamán.

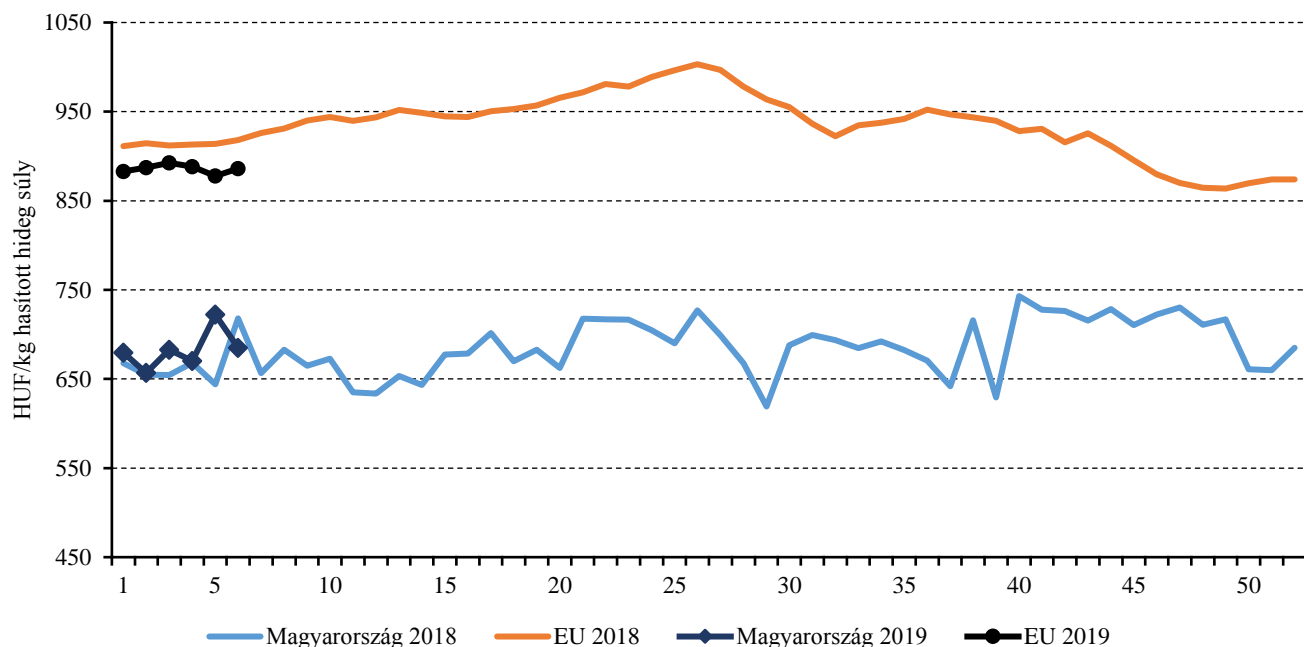
Forrás: Európai Bizottság, AKI PÁIR

10. ábra: A szarvasmarha havi világpiaci ára nemzeti valutában (2018–2019)



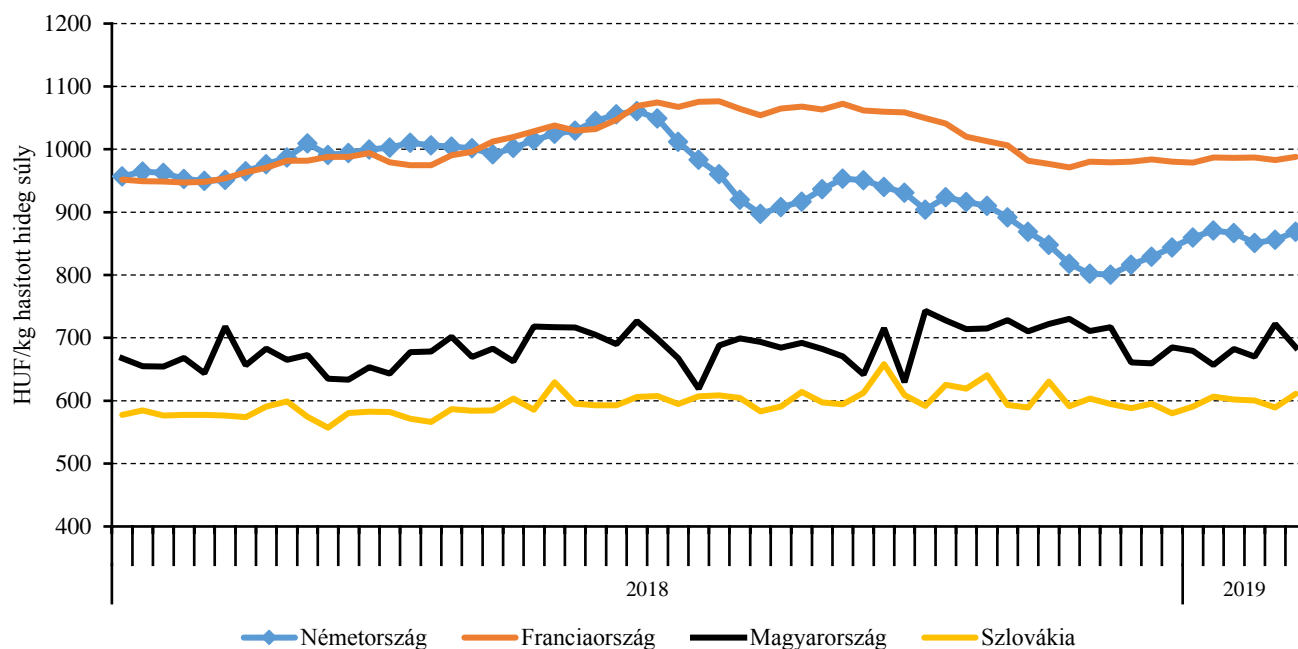
Forrás: USDA, Európai Bizottság, Minagri

11. ábra: A vágótehén „O3” heti vágóhídi belépési ára Magyarországon és az EU-ban (2018–2019)



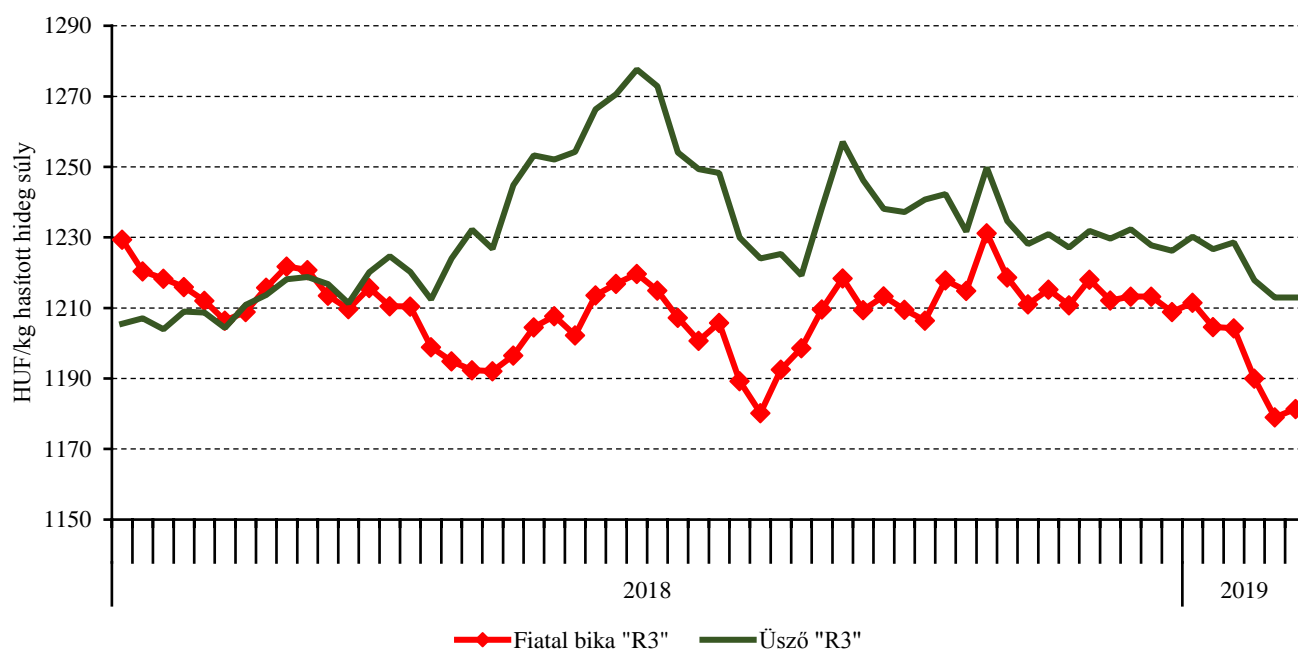
Forrás: Európai Bizottság, AKI PÁIR

12. ábra: A vágótehén „O3” heti vágóhídi belépési ára az EU néhány tagországában (2018–2019)



Forrás: Európai Bizottság, AKI PÁIR

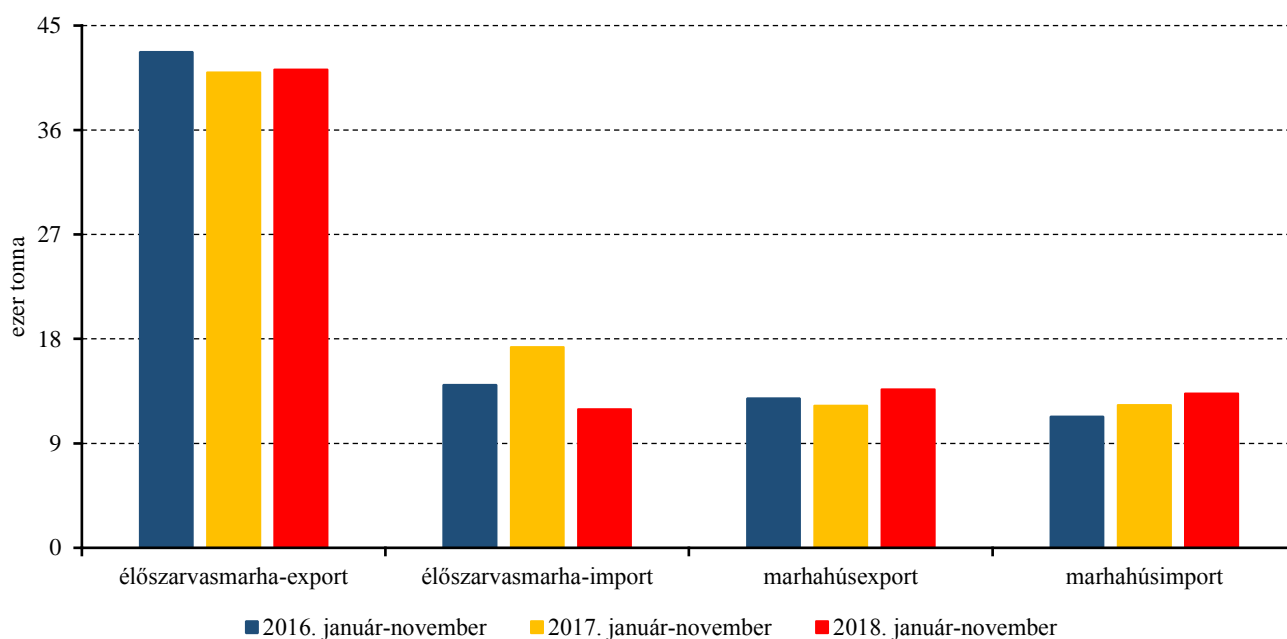
13. ábra: A fiatal bika „R3” és az üsző „R3” heti vágóhídi belépési ára az EU-ban (2018–2019)



Forrás: Európai Bizottság

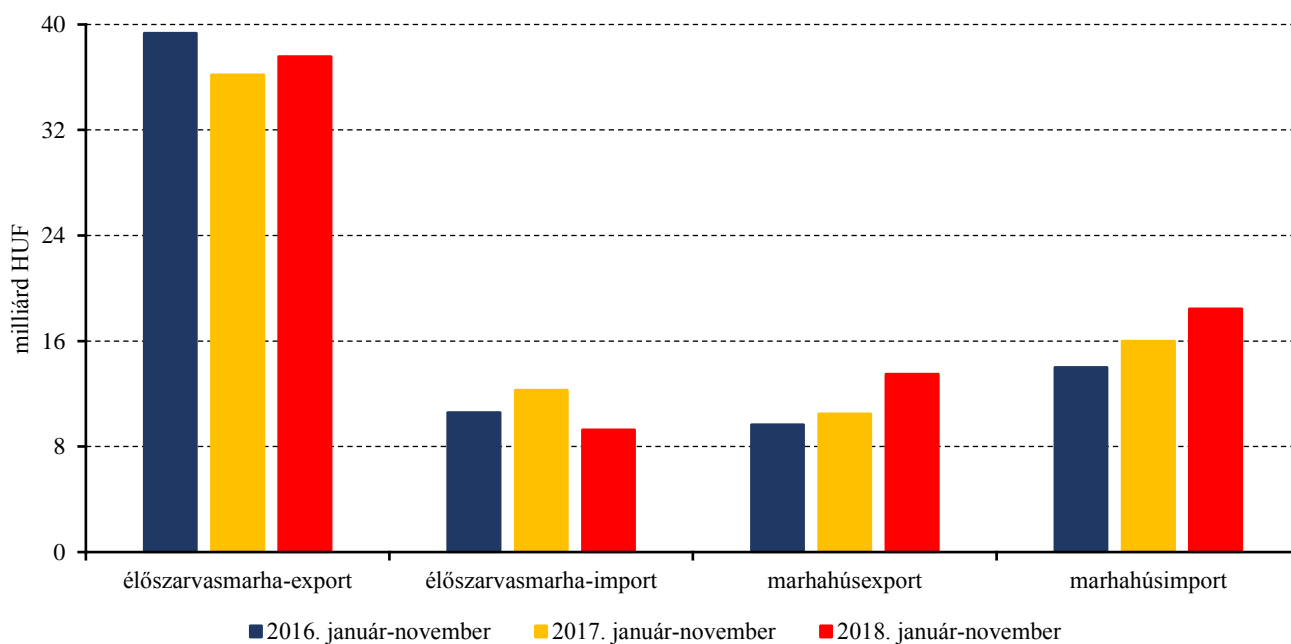


14. ábra: Az élő szarvasmarha és a marhahús külkereskedelmének mennyisége Magyarországon



Forrás: KSH

15. ábra: Az élő szarvasmarha és a marhahús külkereskedelmének értéke Magyarországon



Forrás: KSH

## Bárány

9. táblázat: A vágóbárány termelői ára Magyarországon

Megnevezés	Mértékegység	2018. 6. hét	2019. 5. hét	2019. 6. hét	2019. 6. hét/ 2018. 6. hét (százalék)	2019. 6. hét/ 2019. 5. hét (százalék)
Könnyű bárány	darab	1 850	1 654	2 066	111,68	124,91
	HUF/kg élősúly	885,51	887,51	870,94	98,35	98,13
Nehéz bárány	darab	542	641	425	78,41	66,30
	HUF/kg élősúly	817,72	744,45	724,89	88,65	97,37
Vágóbárány összesen	darab	2 392	2 295	2 491	104,14	108,54
	HUF/kg élősúly	870,15	847,55	846,02	97,23	99,82

Forrás: AKI PÁIR

10. táblázat: A nehéz bárány (13 kg-nál nagyobb vágott súly) ára az Európai Unióban

	HUF/kg vágott súly				
	2018. 6. hét	2019. 5. hét	2019. 6. hét	2019. 6. hét/ 2018. 6. hét (százalék)	2019. 6. hét/ 2019. 5. hét (százalék)
Belgium	1 534	1 510	1 502	97,93	99,48
Dánia	–	1 458	–	–	–
Németország	1 683	1 591	1 587	94,3	99,76
Észtország	–	–	–	–	–
Spanyolország	1 623	1 611	1 619	99,73	100,5
Franciaország	1 845	1 826	1 813	98,25	99,28
Írország	1 418	1 586	1 597	112,64	100,7
Ciprus	1 724	1 658	1 670	96,83	100,69
Lettország	1 037	1 175	1 228	118,39	104,55
Litvánia	–	1 207	1 172	–	97,08
Hollandia	1 537	1 503	1 555	101,21	103,46
Ausztria	1 796	1 823	1 838	102,39	100,85
Lengyelország	1 118	–	–	–	–
Románia	678	787	–	–	–
Finnország	1 090	1 122	1 127	103,43	100,50
Svédország	–	1 411	1 521	–	107,8
Egyesült Királyság	1 489	1 544	1 546	103,85	100,1
Nagy-Britannia	1 499	1 544	1 547	103,18	100,18
Észak-Írország	1 352	1 550	1 534	113,48	98,96
<b>EU</b>	<b>1 542</b>	<b>1 587</b>	<b>1 590</b>	<b>103,06</b>	<b>100,18</b>

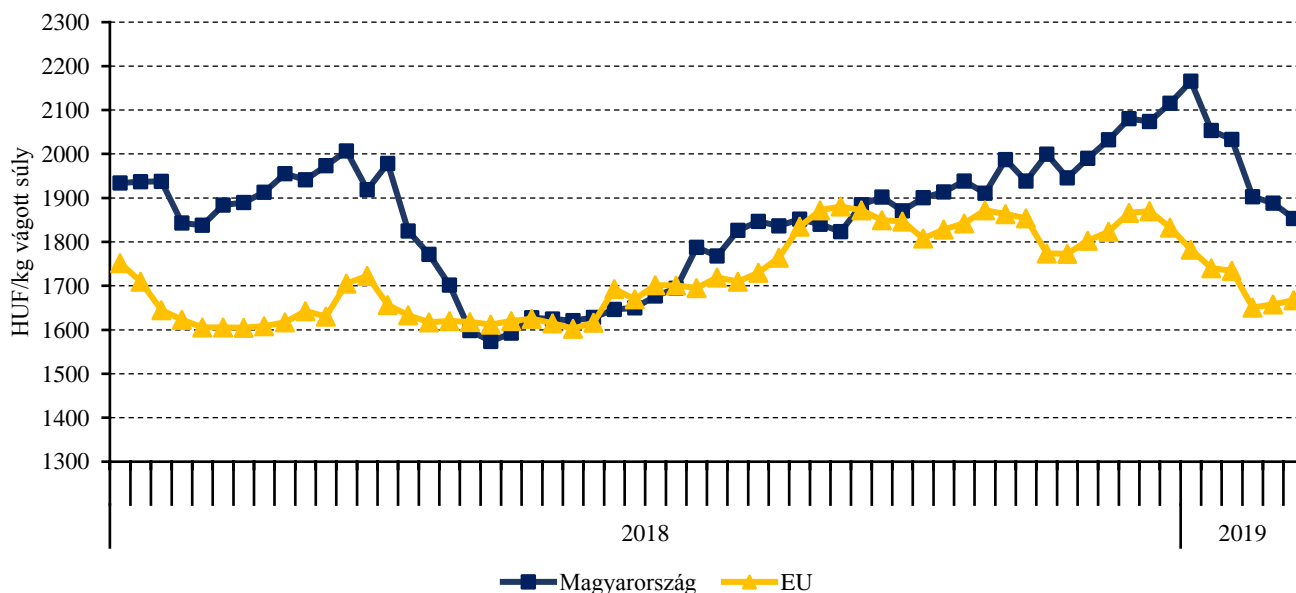
Megjegyzés: Átszámítva az MNB hivatalos középárfolyamán.  
Forrás: Európai Bizottság, AKI PÁIR

11. táblázat: A könnyű bárány (13 kg-nál kisebb vágott súly) ára az Európai Unióban

	HUF/kg vágott súly				
	2018. 6. hét	2019. 5. hét	2019. 6. hét	2019. 6. hét/ 2018. 6. hét (százalék)	2019. 6. hét/ 2019. 5. hét (százalék)
<b>Magyarország</b>	<b>1 884</b>	<b>1 888</b>	<b>1 853</b>	<b>98,35</b>	<b>98,13</b>
Bulgária	1 751	1 795	1 809	103,32	100,74
Görögország	1 362	1 426	1 433	105,18	100,48
Spanyolország	1 775	1 747	1 755	98,88	100,50
Horvátország	2 115	2 633	2 543	120,23	96,61
Olaszország	1 560	1 655	1 686	108,08	101,85
Portugália	1 746	1 794	1 803	103,29	100,50
Szlovénia	1 650	1 750	1 771	107,32	101,18
Szlovákia	–	–	–	–	–
<b>EU</b>	<b>1 606</b>	<b>1 658</b>	<b>1 668</b>	<b>103,85</b>	<b>100,56</b>

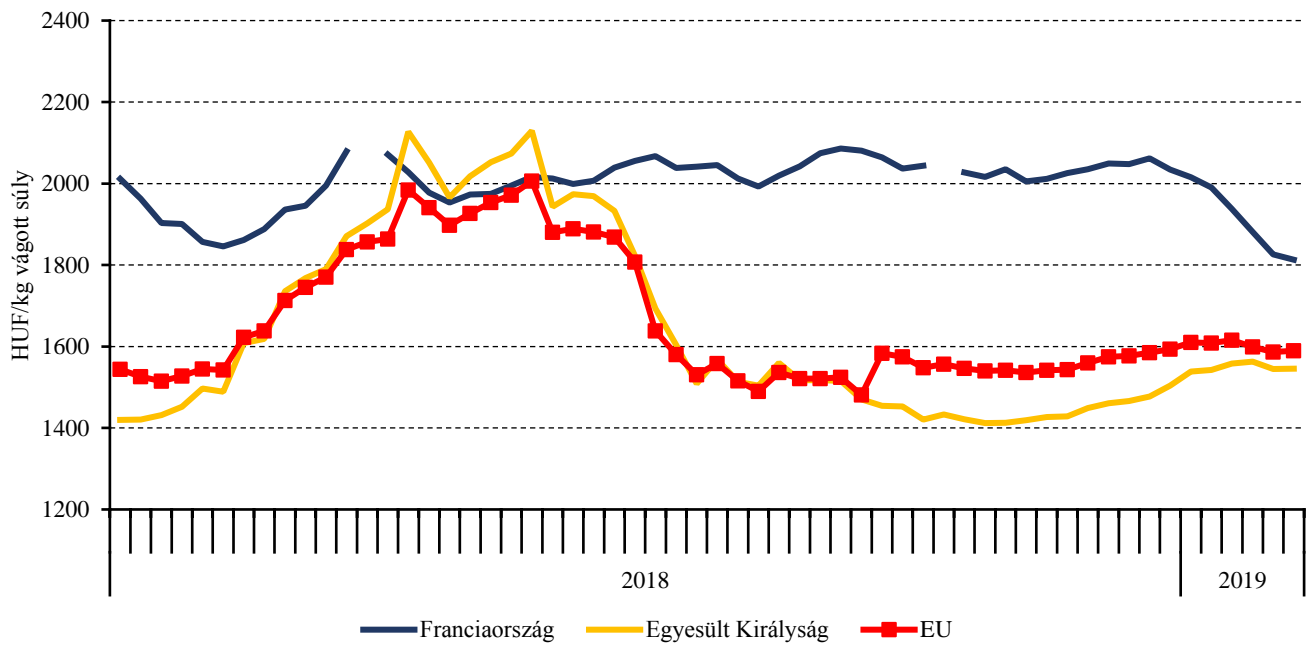
Megjegyzés: Átszámítva az MNB hivatalos középárfolyamán.  
Forrás: Európai Bizottság, AKI PÁIR

16. ábra: A könnyű bárány heti termelői ára Magyarországon és az EU-ban (2018–2019)



Forrás: Európai Bizottság, AKI PÁIR

17. ábra: A nehéz bárány heti termelői ára az EU-ban (2018–2019)



Forrás: Európai Bizottság

## Nemzetközi előrevetítések

12. táblázat: A világ hústermelése (2015–2019)

	2015	2016	2017	2018 <sup>a)</sup>	2019 <sup>b)</sup>	2018/2017 (százalék)	2019/2018 (százalék)
ezer tonna							
<b>Sertéshús</b>							
Kína	54 870	52 990	53 400	54 150	54 800	101,40	101,20
Európai Unió	23 249	23 866	23 663	24 100	24 000	101,85	99,59
USA	11 121	11 320	11 611	11 992	12 621	103,28	105,25
Brazília	3 519	3 700	3 725	3 675	3 775	98,66	102,72
Oroszország	2 615	2 870	3 000	3 235	3 310	107,83	102,32
Vietnam	2 548	2 701	2 741	2 675	2 735	97,59	102,24
Kanada	1 899	1 914	1 959	1 960	1 970	100,05	100,51
Fülöp-szigetek	1 463	1 540	1 563	1 600	1 630	102,37	101,88
Mexikó	1 217	1 266	1 280	1 375	1 415	107,42	102,91
Japán	1 164	1 211	1 267	1 310	1 360	103,39	103,82
Egyéb	6 757	6 761	6 829	6 886	6 969	100,83	101,21
Összesen	110 422	110 139	111 038	112 958	114 585	101,73	101,44
<b>Marha- és borjúhús</b>							
USA	10 817	11 507	11 943	12 286	12 725	102,87	103,57
Brazília	9 425	9 284	9 550	9 900	10 200	103,66	103,03
Európai Unió	7 684	7 880	7 863	7 915	7 800	100,66	98,55
Kína	6 700	7 000	7 260	7 325	7 400	100,90	101,02
India	4 100	4 200	4 250	4 300	4 330	101,18	100,70
Argentína	2 720	2 650	2 840	2 950	3 000	103,87	101,69
Ausztrália	2 547	2 125	2 149	2 300	2 180	107,03	94,78
Mexikó	1 850	1 879	1 925	1 960	2 000	101,82	102,04
Pakisztán	1 710	1 750	1 780	1 800	1 820	101,12	101,11
Törökország	1 423	1 484	1 399	1 400	1 400	100,07	100,00
Oroszország	1 355	1 335	1 336	1 340	1 355	100,30	101,12
Egyéb	9 379	9 384	9 329	9 402	9 413	100,78	100,12
Összesen	59 710	60 478	61 624	62 878	63 623	102,03	101,18

<sup>a)</sup> Becslés.

<sup>b)</sup> Előrevetítés.

Forrás: USDA

13. táblázat: Az Európai Unió húspiacának kilátásai rövid távon (2014–2019)

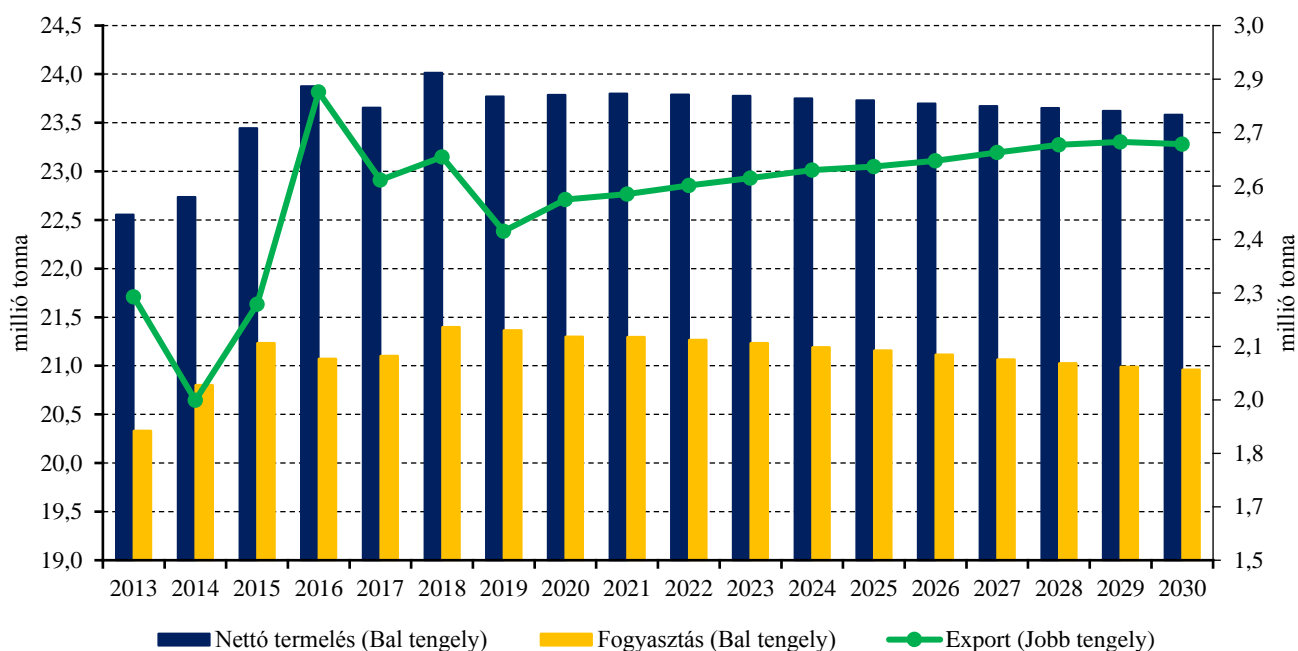
	2014	2015	2016	2017 <sup>a)</sup>	2018 <sup>b)</sup>	2019 <sup>b)</sup>	2018/2017 (százalék)	2019/2018 (százalék)
ezer tonna								
<b>Sertéshús</b>								
Nettó termelés	22 737	23 443	23 875	23 655	24 015	23 768	101,52	98,97
EU-15	19 278	19 903	20 261	20 050	20 290	20 148	101,20	99,30
EU-13	3 459	3 540	3 614	3 606	3 725	3 620	103,30	97,18
Import	14	11	12	14	15	19	107,14	126,67
Export	1 948	2 218	2 814	2 567	2 631	2 500	102,49	95,02
Egy főre jutó fogyasztás (kg)	32,0	32,5	32,2	32,1	32,5	32,4	101,25	99,69
<b>Marha- és borjúhús</b>								
Nettó termelés	7 541	7 657	7 852	7 869	7 994	7 987	101,59	99,91
EU-15	6 751	6 819	6 974	6 931	7 028	7 007	101,40	99,70
EU-13	790	838	878	937	966	980	103,09	101,45
Import	308	300	304	285	302	309	105,96	102,32
Export	208	211	249	271	250	245	92,25	98,00
Egy főre jutó fogyasztás (kg)	10,5	10,6	10,8	11,0	11,0	10,8	100,00	98,18
<b>Juh- és kecskehús</b>								
Nettó termelés	863	869	862	872	862	870	98,85	100,93
EU-15	778	787	778	788	781	788	99,11	100,90
EU-13	84	82	84	84	81	81	96,43	100,00
Import	189	202	203	173	175	178	101,16	101,71
Export	32	20	19	34	29	30	85,29	103,45
Egy főre jutó fogyasztás (kg)	1,8	1,8	1,8	1,7	1,7	1,7	100,00	100,00

<sup>a)</sup> Becslés.

<sup>b)</sup> Előrevetítés.

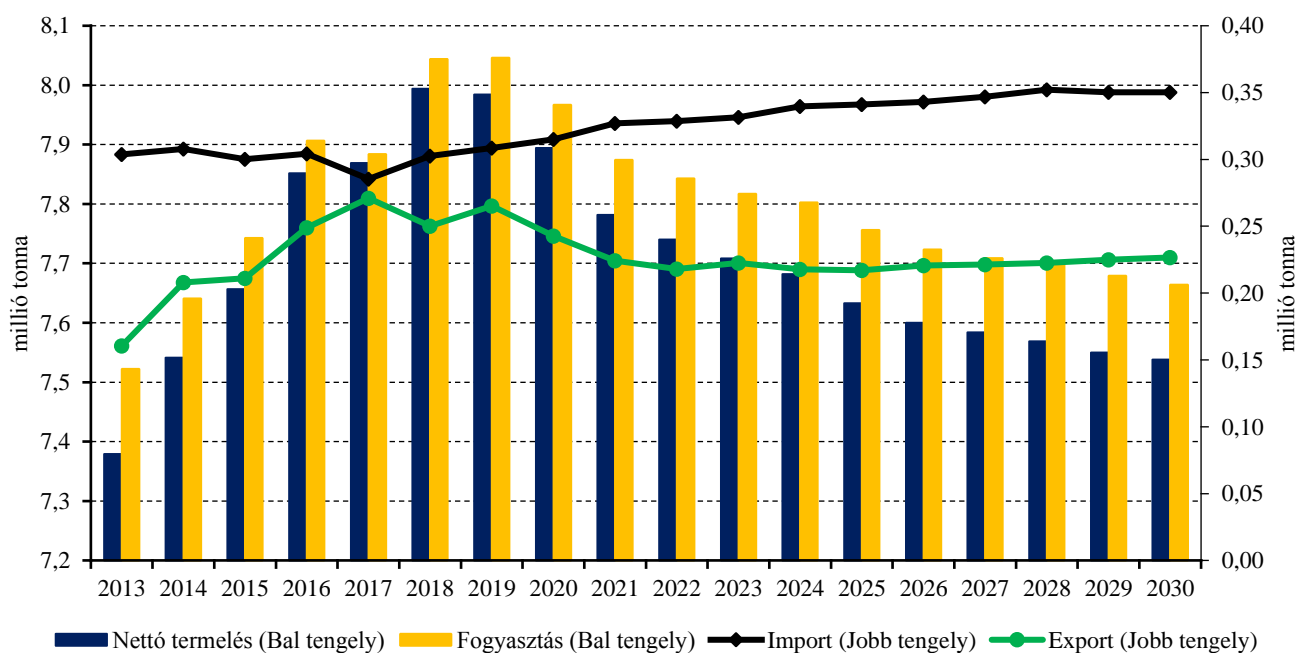
Forrás: Európai Bizottság

18. ábra: Az Európai Unió sertéshúsi piacának kilátásai középtávon (2013–2030)



Forrás: Európai Bizottság

19. ábra: Az Európai Unió marha- és borjúhúsi piacának kilátásai középtávon (2013–2030)



Forrás: Európai Bizottság

