

XXII. évfolyam, 3. szám, 2019



# **AGRÁRPIACI JELENTÉSEK**

## **GABONA ÉS IPARI NÖVÉNYEK**

**Gabona és Ipari Növények**  
**XXII. évfolyam, 3. szám, 2019**

Megjelenik kéthetente  
2019. február 14.

**Felelős szerkesztő**  
Dr. Stummer Ildikó

**Szerző**  
Dr. Molnár Zsuzsa  
molnar.zsuzsa@aki.gov.hu  
Pásztor Zsuzsanna  
pasztor.zsuzsanna@aki.gov.hu

**Kiadó**  
Agrárgazdasági Kutató Intézet  
H-1093 Budapest, Zsil utca 3-5.  
Telefon: (+36 70) 501-0446  
Fax: (+36 1) 217-8111  
www.aki.gov.hu  
aki@aki.gov.hu  
https://pair.aki.gov.hu

ISSN 1418 2130

A Gabona és Ipari Növények piaci jelentésén kívül kínáljuk még a Baromfi; Élőállat és Hús; Zöldség, Gyümölcs és Bor; Tej és Tejtermékek piaci jelentéseket is.

A kiadványokkal kapcsolatban részletes felvilágosítást ad:  
Publikációs Csoport  
publikacio@aki.gov.hu  
Telefon: (+36 70) 501-1156

Minden jog fenntartva. A kiadvány bármely részének sokszorosítása, adatainak bármilyen formában (nyomtatott vagy elektronikus) történő tárolása vagy továbbítása, illetőleg bármilyen elven működő adatbázis-kezelő segítségével történő felhasználása csak a kiadó előzetes írásbeli engedélyével történhet.

## Tartalomjegyzék

<b>Összefoglaló.....</b>	<b>3</b>
<b>Gabonapiaci jelentés.....</b>	<b>4</b>
Búza.....	4
Kukorica.....	4
A gabonafélék jegyzése.....	6
Termelői és kikötői árak.....	9
Gabonapiaci információk.....	12
<b>Olajnövény-piaci jelentés.....</b>	<b>14</b>
Szójabab.....	14
Repcemag.....	14
Napraforgómag.....	14
Az olajmagok és származékaik jegyzése.....	16
Termelői és kikötői árak.....	19
Olajmagpiaci információk.....	21
<b>Bioüzemanyag melléklet.....</b>	<b>23</b>

## Összefoglaló

A chicagói árutőzsdén (*CME/CBOT*) a búza fronthavi jegyzése 190 dollár (*USD*)/tonna körül hullámzott 2019. február első hetében.

Magyarországon az AKI PÁIR adatai szerint a belföldi termelésű, 51-53 százalékos *ProFat*-tartalmú szójababot átlagosan 105,5 ezer forint/tonna áfa és szállítási költség nélküli termelői áron értékesítették a termelők 2019 januárjában.

A repcemag és a canola ára a dél-amerikai szójababexportőrök idejében körüli bizonytalanságok, valamint az USA és Kína közötti szójabab-kereskedelem élénkülése nyomán emelkedett a világpiacon 2018. november 22. és 2019. január 24. között.

Németországban a biodízel nagykereskedelmi ára 2018. november–december között 1 százalékkal 1331 euró/m<sup>3</sup>-re nőtt, majd 2019 januárjában 6 százalékkal 1257 euró/m<sup>3</sup>-re csökkent (*UFOP*).

## Gabonapiaci jelentés

### Búza

A chicagói árutőzsdén (*CME/CBOT*) a búza front-havi jegyzése 190 dollár (*USD*)/tonna körül hullámzott 2019. február első hetében. A párizsi árutőzsdén (*Euronext/MATIF*) ezalatt 200–205 euró/tonna között ingadozott a termény legközelebbi lejáratra szóló jegyzése. Magyarországon a fizikai piacon átlagosan 60 ezer forint/tonna körüli áfa és szállítási költség nélküli termelői áron forgott az étkezési búza január utolsó hetében az AKI PÁIR adatai szerint, az egy évvel korábbinál 22 százalékkal magasabb árszinten.

### Kukorica

A chicagói árutőzsdén 145–150 dollár/tonna között mozgott a kukorica fronthavi jegyzése 2019. február első hetében. Mindeközben a párizsi árutőzsdén 175-180 euró/tonna szintre ereszkedett a termény legközelebbi lejáratra vonatkozó jegyzése. Magyarországon az AKI PÁIR adatai szerint átlagosan 45-46 ezer forint/tonna termelői áron cserélt gazdát a termény január utolsó hetében. Ez az árszint az egy évvel korábbit 2 százalékkal múlta felül.

1. táblázat: **A gabonafélék termelői ára Magyarországon**

	HUF/tonna		
	2019. 5. hét	2019. 5. hét/2018. 5. hét (százalék)	2019. 5. hét/2019. 4. hét (százalék)
Étkezési búza	60 202	122	98
Takarmánybúza	59 454	126	106
Takarmánykukorica	45 524	102	99
Takarmányárpa	...	...	...

...= Adatvédelmi korlátok miatt nem közölhető adat.

Megjegyzés: A termelői ár az áfát és a szállítási költséget nem tartalmazza.

Forrás: AKI PÁIR

2. táblázat: **A búza legközelebbi lejáratra szóló jegyzése a hazai és a nemzetközi tőzsdéken**

		Szállítási határidő	Mértékegység	2019. 02. 06.	2019. 02. 07.	2019. 02. 08.
Budapesti Értéktőzsde (BÉT)	Malmi búza	–	HUF/tonna	–	–	–
	Takarmánybúza	–	HUF/tonna	–	–	–
Párizsi árutőzsde (Euronext/MATIF)	Búza	2019. március	EUR/tonna	204	202	203
Chicagói árutőzsde (CME/CBOT)	Búza	2019. március	USD/tonna	193	189	190

Megjegyzés: A malmi búzát 2017. május 2., a takarmánybúzákat 2016. szeptember 1-től nem jegyzik a BÉT-en.

Forrás: BÉT, Euronext, CME Group

3. táblázat: **A kukorica legközelebbi lejáratra szóló jegyzése a hazai és a nemzetközi tőzsdéken**

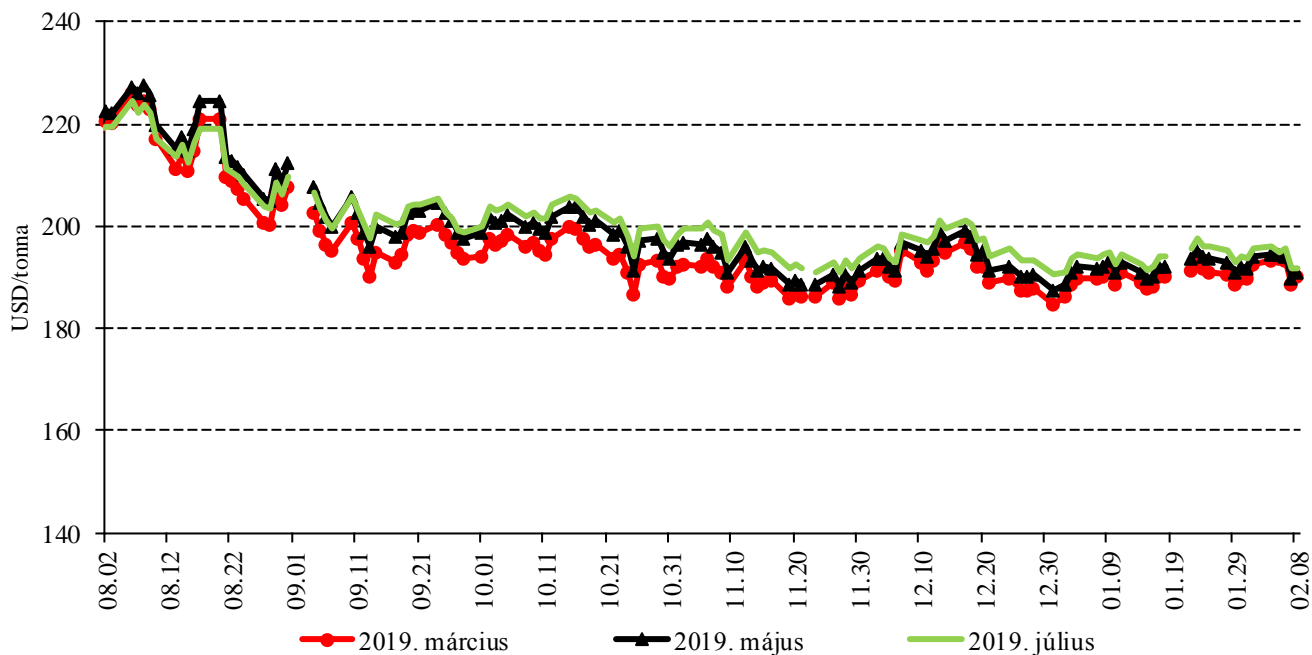
	Szállítási határidő	Mértékegység	2019. 02. 06.	2019. 02. 07.	2019. 02. 08.
Budapesti Értéktőzsde (BÉT)	–	HUF/tonna	–	–	–
Párizsi árutőzsde (Euronext/MATIF)	2019. március	EUR/tonna	177	176	177
Chicagói árutőzsde (CME/CBOT)	2019. március	USD/tonna	150	148	147

Megjegyzés: A takarmánykukoricát 2018. szeptember 3. óta nem jegyzik a BÉT-en.

Forrás: BÉT, Euronext, CME Group

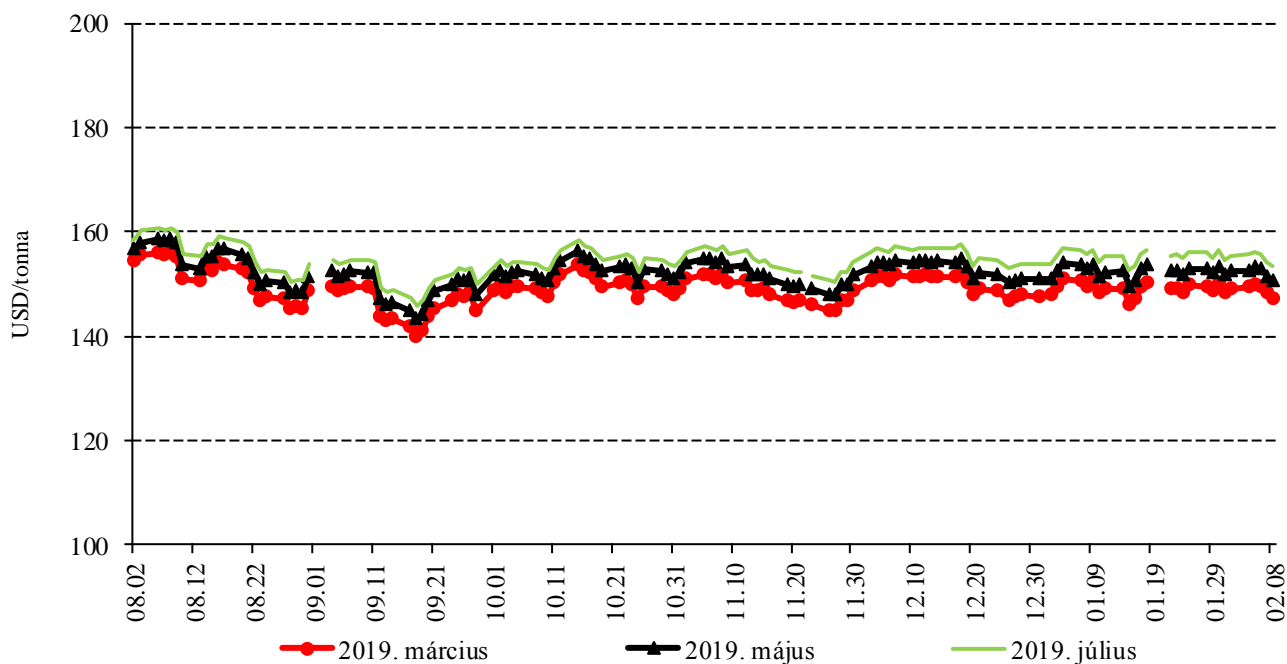
## A gabonafélék jegyzése

1. ábra: A búza különböző határidőre szóló jegyzése a chicagói árutőzsdén (2018–2019)



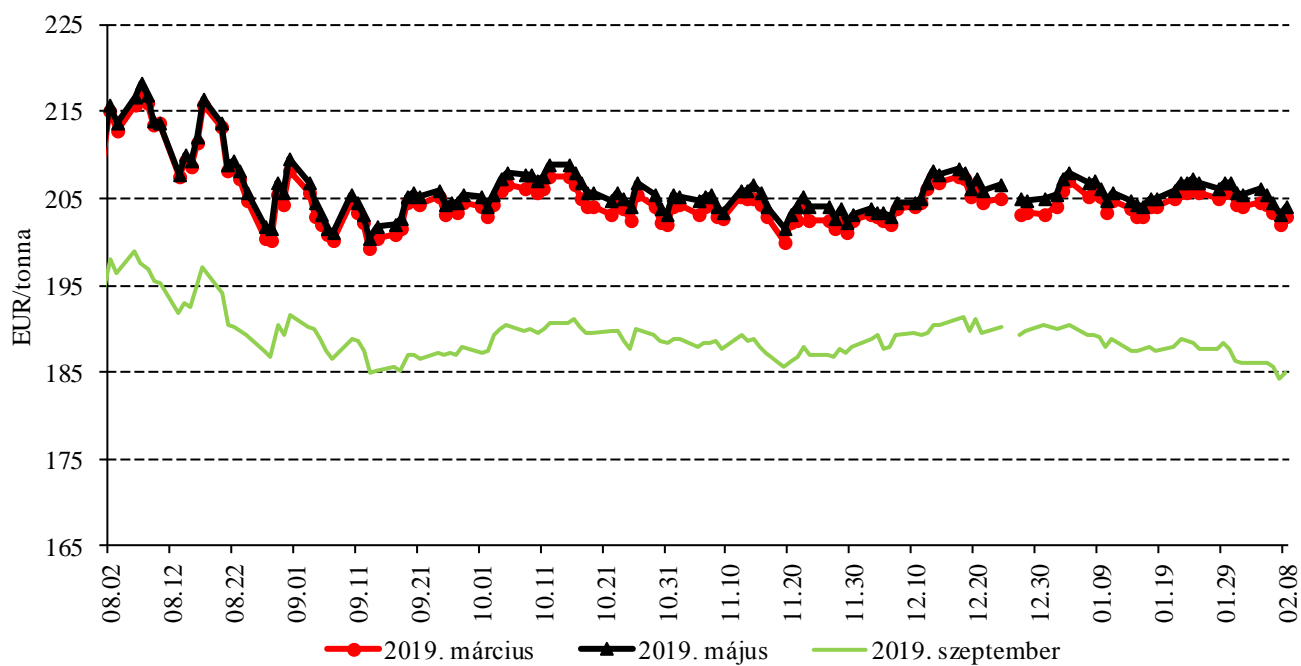
Forrás: CME Group

2. ábra: A kukorica különböző határidőre szóló jegyzése a chicagói árutőzsdén (2018–2019)



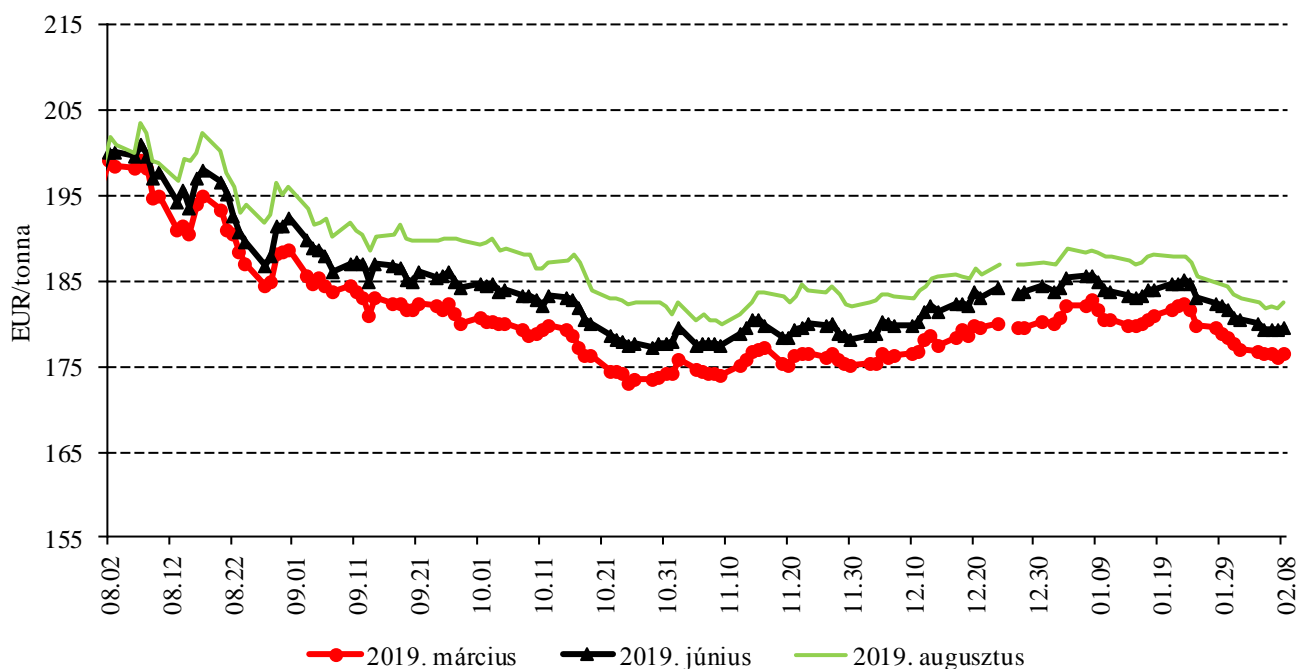
Forrás: CME Group

3. ábra: A búza különböző határidőre szóló jegyzése a párizsi árutőzsdén (2018–2019)



Forrás: Euronext

4. ábra: A kukorica különböző határidőre szóló jegyzése a párizsi árutőzsdén (2018–2019)



Forrás: Euronext

4. táblázat: **A búza és a kukorica nemzetközi tőzsdei jegyzése (2019. február 8.)**

Szállítási határidő	Euronext/MATIF, Párizs		Szállítási határidő	CME/CBOT, Chicago (őszi lágy búza)	
	EUR/tonna	HUF/tonna		USD/tonna	HUF/tonna
<b>BÚZA</b>					
2019. március	203	64 808	2019. március	190	53 563
2019. május	204	65 127	2019. május	191	53 791
2019. szeptember	185	59 061	2019. július	192	54 081
2019. december	187	59 700	2019. szeptember	195	54 845
2020. március	189	60 338	2019. december	199	56 173
2020. május	191	60 817	2020. március	203	57 103
<b>KUKORICA</b>					
2019. március	177	56 348	2019. március	147	41 519
2019. június	180	57 305	2019. május	150	42 407
2019. augusztus	183	58 263	2019. július	154	43 272
2019. november	174	55 390	2019. szeptember	155	43 650
2020. január	174	55 629	2019. december	157	44 296
2020. március	176	56 188	2020. március	161	45 338

Forrás: Euronext, CME Group

5. táblázat: **A főbb termények különböző lejáratra szóló kontraktusainak belső volatilitása**

	Lejárat	Elszámolóár (USD/tonna)	Belső volatilitás <sup>a)</sup>	
			2019. 02. 01. (százalék)	2019. 02. 08. (százalék)
Búza	2019. március	190,04	20,1	16,1
Kukorica	2019. március	147,31	15,2	11,6
Szójabab	2019. március	335,98	14,5	13,2
Szójadara	2019. március	337,32	16,0	12,5

<sup>a)</sup> Belső volatilitás (implied volatility): A piaci szereplők várakozásait tükröző volatilitás, amelyre az adott határidős kontraktusra köthető opciók aktuális prémiumából matematikai modellek segítségével következtetni lehet. (Pl.: Ha a belső volatilitás értéke 15,8 százalék, akkor az adott határidős kontraktus jegyzésében az elkövetkező 365 napban 68 százalékos valószínűséggel  $\pm 15,8$  százalékos eltérés várható.)

Forrás: Barchart

6. táblázat: **A különböző árutőzsdei szereplők nyitott kötésállománya (határidős kontraktusok) a főbb termények vonatkozásában a chicagói árutőzsdén (2018. január 8.)**

	Pozíciók száma										
	Termelő/kereskedő/ feldolgozó/stb.		Swap kereskedők			Pénzügyi befektetők			Egyéb		
	Vételi	Eladási	Vételi	Eladási	Spread <sup>a)</sup>	Vételi	Eladási	Spread <sup>a)</sup>	Vételi	Eladási	Spread <sup>a)</sup>
Búza	45 936	120 976	80 321	6 503	21 130	94 762	111 639	79 636	52 447	24 555	33 817
Kukorica	415 738	758 239	202 302	23 445	69 179	263 578	193 418	224 737	156 047	51 870	118 856
Szójabab	240 270	313 024	103 941	6 059	25 053	81 299	76 585	79 138	55 141	49 081	40 658
Szójadara	105 282	256 582	78 629	4 558	17 027	57 768	30 733	46 550	38 544	10 477	43 748

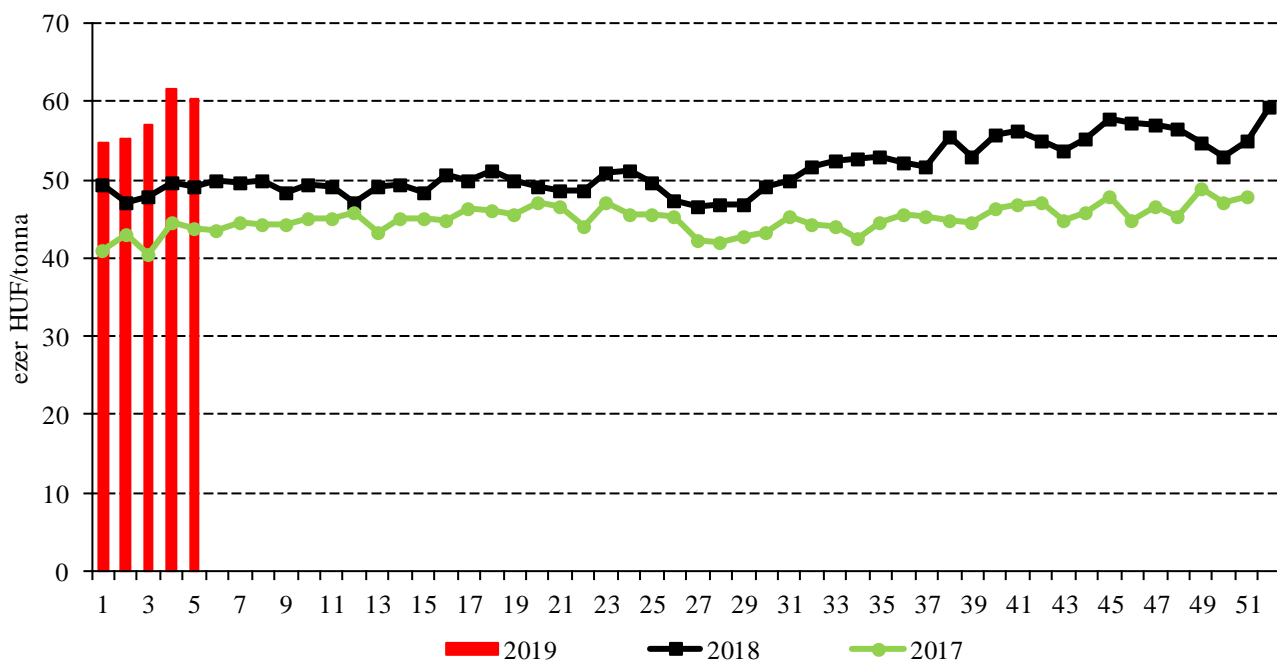
<sup>a)</sup> Spread – Különbözeti ügylet.

Forrás: Commodity Futures Trading Commission



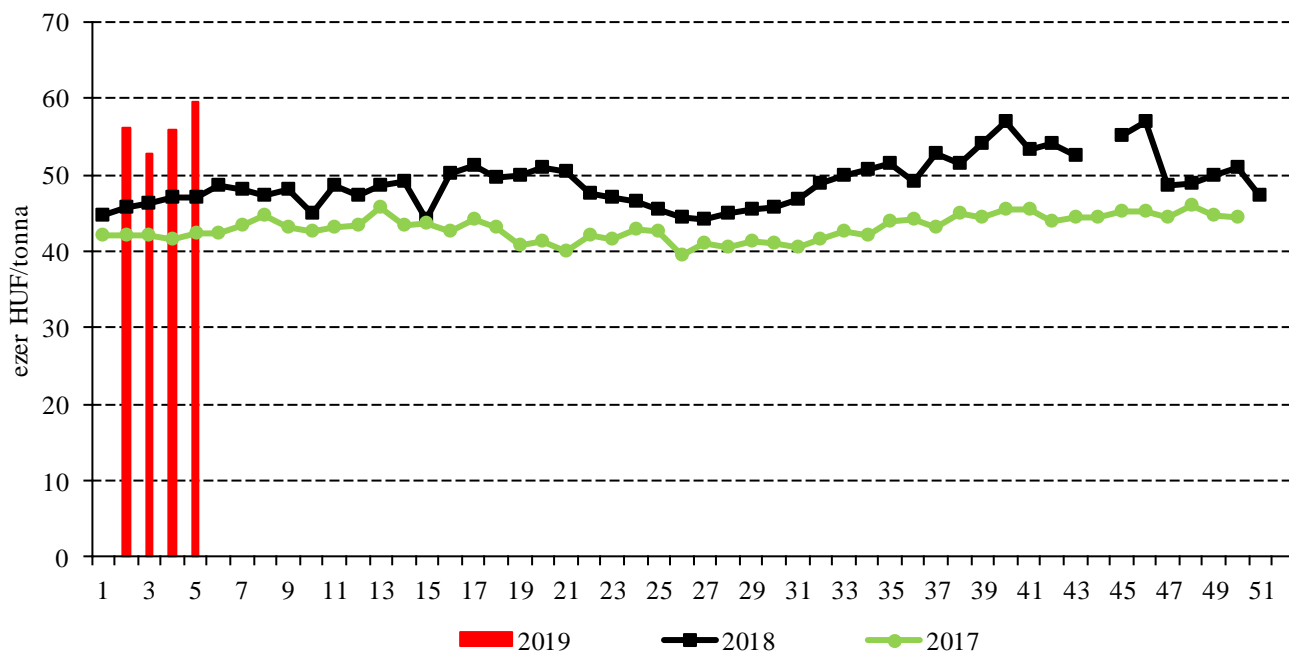
## Termelői és kikötői árak

5. ábra: Az étkezési búza heti termelői ára Magyarországon (2017–2019)



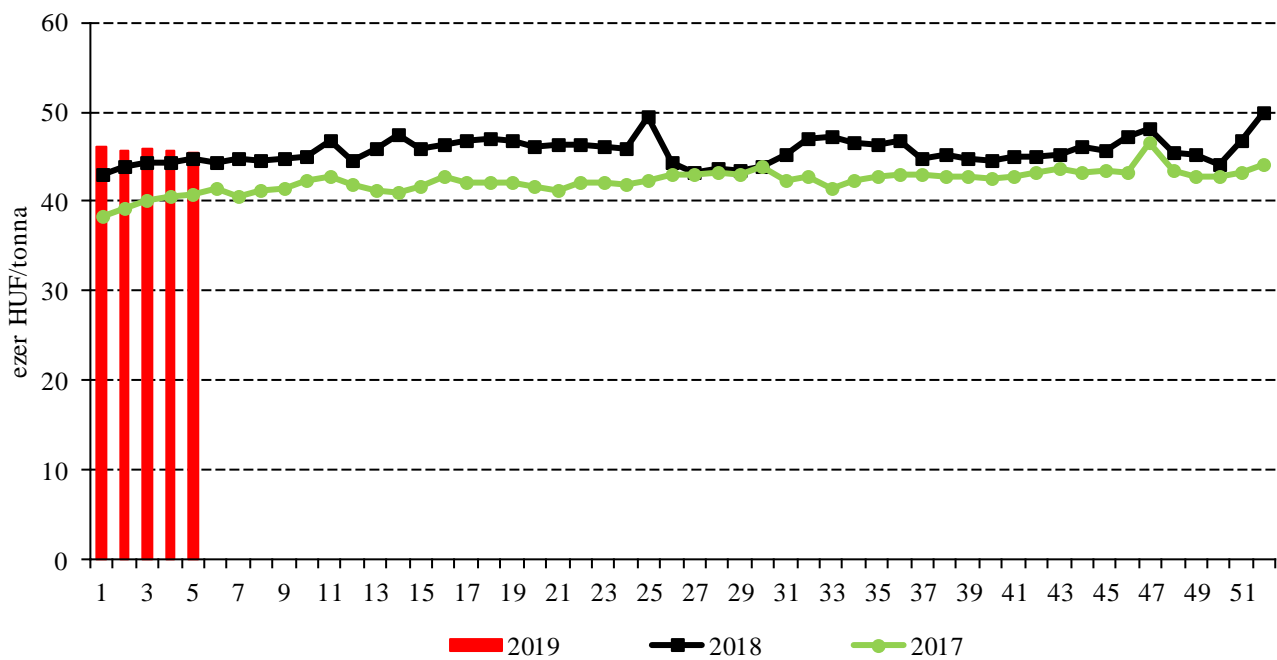
Forrás: AKI PÁIR

6. ábra: A takarmánybúza heti termelői ára Magyarországon (2017–2019)



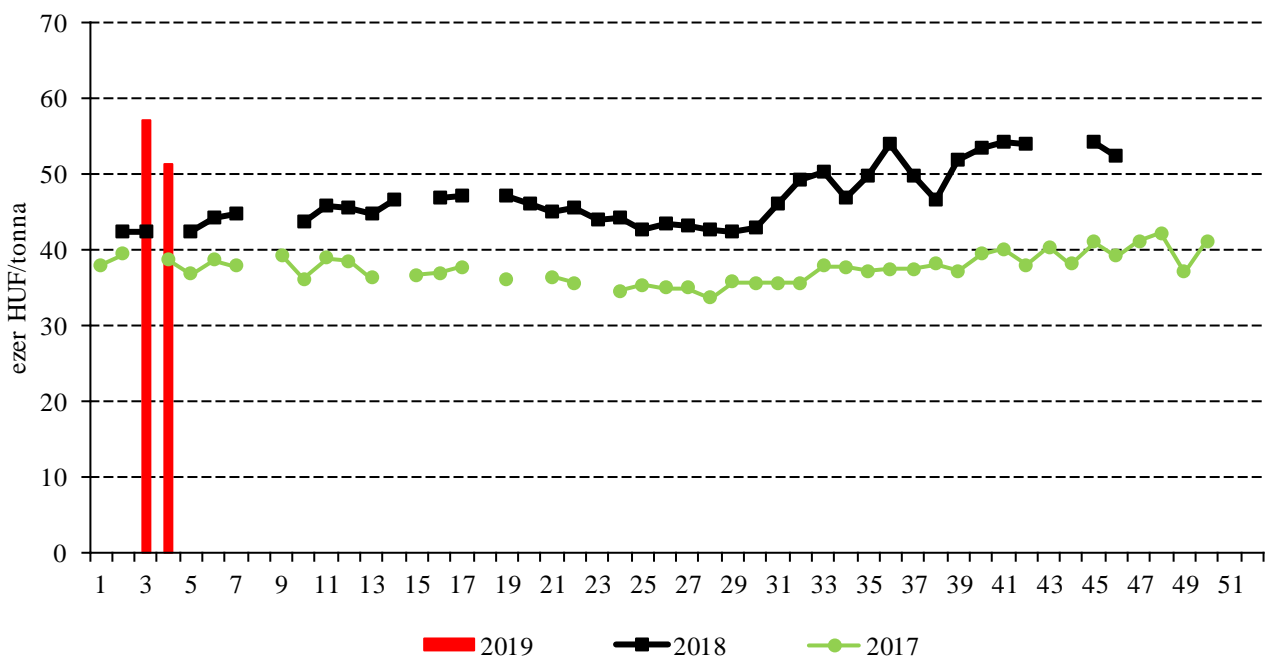
Forrás: AKI PÁIR

7. ábra: A takarmánykukorica heti termelői ára Magyarországon (2017–2019)



Forrás: AKI PÁIR

8. ábra: A takarmányárpa heti termelői ára Magyarországon (2017–2019)



Forrás: AKI PÁIR

7. táblázat: **A gabonafélék nemzetközi és európai kikötői ára**

		Mértékegység	2019. 01. 19.	2019. 01. 26.	2019. 02. 02.	2019. 02. 09.
BÚZA	USA, FOB HRW	USD/tonna	237	240	242	237
	Franciaország, FOB Rouen (superior)	USD/tonna	237	238	241	235
	Oroszország, 12,5% FOB	USD/tonna	241	244	247	246
	Ukrajna, 11,5% FOB	USD/tonna	233	236	240	239
	Románia, FOB Constanța	EUR/tonna	n. a.	197	209	n. a.
KUKORICA	USA, FOB NOLA	USD/tonna	174	175	175	175
	Fekete-tenger, FOB	USD/tonna	177	178	183	180
	Románia, FOB Constanța	EUR/tonna	151	n. a.	n. a.	156
	Hollandia, CIF Rotterdam	EUR/tonna	178	180	182	181
ÁRPA	Franciaország, FOB Rouen	USD/tonna	228	229	227	217
	Fekete-tenger, FOB	USD/tonna	234	230	235	235
	Románia, FOB Constanța	EUR/tonna	n. a.	n. a.	n. a.	n. a.

Megjegyzés: FOB – Free on Board (költségmentesen a hajó fedélzetére), CIF – Cost, Insurance and Freight (költség, biztosítás és fuvardíj – megnevezett rendeltetési kikötő); n. a. – nincs adat.

Forrás: Hammersmith, Európai Bizottság, IGC

8. táblázat: **A gabonafélék európai termelői ára**

		EUR/tonna			
		2019. 2. hét	2019. 3. hét	2019. 4. hét	2019. 5. hét
MALMI BÚZA	Bulgária, DEPPROD Dobrich	184	184	189	194
	Németország, DEPSILO Hamburg	207	210	211	210
	Franciaország, DELPORT Rouen	208	206	207	207
	Románia, DEPSILO Banat	163	163	175	188
TAKARMÁNY-BÚZA	Bulgária, DEPPROD Dobrich	166	166	174	179
	Németország, DEPSILO Hamburg	207	208	209	209
	Franciaország, DEPSILO Eure-et-Loire	n. a.	n. a.	n. a.	n. a.
	Románia, DEPSILO Oltenia	150	149	148	162
	Egyesült Királyság, FGATE	193	194	195	195
KUKORICA	Bulgária, DEPPROD Pleven	135	135	141	141
	Németország, DEPSILO Hamburg	n. a.	n. a.	n. a.	n. a.
	Franciaország, DELPORT Bordeaux	189	n. a.	n. a.	n. a.
	Románia, DEPSILO Oltenia	137	142	142	140
TAKARMÁNY-ÁRPA	Bulgária, DEPPROD Burgas	n. a.	n. a.	n. a.	n. a.
	Németország, DEPSILO Hamburg	206	203	203	198
	Franciaország, DELPORT Rouen	206	203	196	196
	Románia, DEPSILO Muntenia	148	147	146	148
	Egyesült Királyság, FGATE	183	186	181	178

Megjegyzés: DEPPROD – a telephelyen vagy a termőhelyen tehergépkocsra vagy egyéb szállítóeszköze pakolva, DEPSILO – a tárolt termény silónál tehergépkocsra vagy egyéb szállítóeszköze pakolva, DELPORT – a kikötőbe szállítva, FGATE – termelői ár; n. a. – nincs adat.

Forrás: Európai Bizottság

## Gabonapiaci információk

9. táblázat: A gabona alapú termékek feldolgozói értékesítési ára Magyarországon

	Kiszereelés	Mértékegység	2018. 5. hét	2019. 4. hét	2019. 5. hét	2019. 5. hét/ 2018. 5. hét (százalék)	2019. 5. hét/ 2019. 4. hét (százalék)
Finomliszt BL 55	ömlesztett	tonna	434	2 118	2 067	476	98
		HUF/kg	70	81	81	116	101
	zsákos	tonna	1 867	2 815	3 043	163	108
		HUF/kg	72	83	84	117	102
	zacskós	tonna	976	1 055	1 333	137	126
		HUF/kg	85	90	92	109	102
Rétesliszt BFF 55	ömlesztett	tonna	...	...	...	...	...
		HUF/kg	...	...	...	...	...
	zsákos	tonna	28	24	21	75	87
		HUF/kg	85	93	100	118	107
	zacskós	tonna	72	77	106	148	139
		HUF/kg	89	101	97	109	96
Fehér kenyér- liszt BL 80	ömlesztett	tonna	309	1 372	1 399	452	102
		HUF/kg	67	79	79	118	100
	zsákos	tonna	369	879	1 009	274	115
		HUF/kg	70	82	82	119	101
Tésztaipari liszt TL 50	ömlesztett	tonna	221	505	650	294	129
		HUF/kg	76	82	81	107	99
	zsákos	tonna	40	104	82	205	79
		HUF/kg	79	87	90	113	103
Étkezési búza- dara AD	zacskós	tonna	61	95	104	169	110
		HUF/kg	93	103	102	110	99

... = Adatvédelmi korlátok miatt nem közölhető adat.

Forrás: AKI PÁIR

10. táblázat: Az ipari keveréktakarmányok feldolgozói értékesítési ára Magyarországon

	Mértékegység	2018. január	2018. december	2019. január	2019. január/ 2018. január (százalék)	2019. január/ 2018. december (százalék)
Brojlertáp	tonna	15 450	7 832	8 991	58	115
	HUF/tonna	90 315	94 716	94 897	105	100
Hízósertéstáp	tonna	12 927	8 588	8 550	66	100
	HUF/tonna	70 156	77 364	79 268	113	102

Forrás: AKI PÁIR

11. táblázat: **A gabonafélék külkereskedelme Magyarországon**

		ezer tonna		
		2017. január–november	2018. január–november	Változás (százalék)
Export	10019900 Búza, nem vető	2 701,02	1 716,74	63,6
	10039000 Árpa, nem vető	899,19	397,88	44,2
	10059000 Kukorica, nem vető	3 277,44	2 057,79	62,8
Import	10019900 Búza, nem vető	121,91	127,37	104,5
	10039000 Árpa, nem vető	24,69	9,90	40,1
	10059000 Kukorica, nem vető	86,22	71,33	82,7

Forrás: KSH

12. táblázat: **Az Európai Unió aktuális export-import engedélyei**

		ezer tonna		
		2017. július 1.– 2018. február 11.	2018. július 1.– 2019. február 10.	Változás (százalék)
Export	Búza (durum és liszt nélkül)	13 030	10 119	77,7
	Árpa	3 636	2 991	82,3
	Kukorica	748	1 211	161,9
Import	Búza (durum és liszt nélkül)	2 471	3 163	128,0
	Árpa	378	113	29,9
	Kukorica	10 530	15 058	143,0

Forrás: Európai Bizottság

13. táblázat: **A világ búza- és kukoricamérlege**

		millió tonna					
		USDA		IGC		Tallage	
		2017/2018 <sup>a)</sup>	2018/2019 <sup>b)</sup>	2017/2018 <sup>a)</sup>	2018/2019 <sup>b)</sup>	2018/2019 <sup>a)</sup>	2019/2020 <sup>b)</sup>
<b>BÚZA</b>							
Termelés		763	735	767	737	702	752
Felhasználás		744	747	741	745	727	744
Export		183	180	175	170	156	163
Import		183	180	175	170	156	163
Zárókészlet		280	268	270	263	208	216
<b>KUKORICA</b>							
Termelés		1 076	1 100	1 047	1 076	1 035	1 058
Felhasználás		1 085	1 131	1 072	1 109	1 050	1 069
Export		151	164	152	160	167	166
Import		151	164	152	160	167	166
Zárókészlet		341	310	304	271	264	253

<sup>a)</sup> Előzetes adat. <sup>b)</sup> Előrejelzés.

Forrás: USDA, IGC, Tallage

## Olajnövény-piaci jelentés

### Szójabab

A 2018/2019. gazdasági évi globális szójababtermés közel felét adó Braziliában és Argentínában a tél folyamán romlottak a terméskilátások. Míg Braziliában a szárazság, addig Argentínában az áradások okoztak komoly aggodalmakat az idejű termést illetően, ami az áremelkedés irányába hatott. Emellett az USA és Kína között újjáéledt szójabab-kereskedelemszinten ösztönözte a termésjegyzésének emelkedését a chicagói árutőzsdén (*CME/CBOT*). A szójabab legközelebbi lejáratra szóló jegyzése megközelítette a 340 dollár (*USD*)/tonna szintet 2019. február első napjaiban, ami a november végénél több mint 20 dollárral magasabb árszint.

Az USA-ból származó, rögtön szállításra kerülő (spot) termés exportára 4 dollárral 353 dollár/tonnára (*FOB Gulf*) nőtt 2018. november 21. és 2019. január 23. között (*Tallage*). A braziliai termés májusi szállításáról a két hónappal korábbinál 3 dollárral alacsonyabb, 359 dollár/tonna áron egyeztek meg a kereskedők január 23-án. Argentínában 343 dollár/tonna áron kötöttek szerződést a májusi fuvarra ugyanekkor. Mindeközben a rögtön feladásra kerülő ukrainai termés kikötői ára 3 dollárral 348 dollár/tonnáig ereszkedett.

Kína szójababkeresletét visszafoghatja a sertéspesztis terjedése. A kínai agrárminisztérium tájékoztatása szerint a sertésállomány mintegy 5 százaléka kerülhet megsemmisítésre a fertőzés miatt, azonban egyes hírek a 20 százalékos körüli arányt sem tartják kizártnak.

Magyarországon az AKI PÁIR adatai szerint a belföldi termelésű, 51-53 százalékos *ProFat*-tartalmú szójababot átlagosan 105,5 ezer forint/tonna áfa és szállítási költség nélküli termelői áron értékesítették a termelők 2019 januárjában. A feldolgozók átlagosan 130-131 ezer forint/tonna körüli áfa és szállítási költség nélküli áron adták el a full-fat szóját januárban. A 2019. január–március között jórészt Braziliából származó GM-szójadarára tonnánként 101,8 ezer forint (*FCA Koper*) importáron kötöttek szerződést a kereskedők 2019 januárjában.

### Repcemag

A repcemag és a canola ára a dél-amerikai szójababexportőrök idejű termése körüli bizonytalanságok, valamint az USA és Kína közötti szójabab-kereskedelemlénkülése nyomán emelkedett a világpiacon 2018. november 22. és 2019. január 24. között. A kanadai Vancouverben 365 dollár/tonnáért adták fel a terményt (*FOB*) január 24-én, a november 22-inél 6 dollárral drágábban. Az ausztráliai Portlandben 7 dollárral 436 dollár/tonnáig (*FOB*) erősödött a termés spot piaci ára a jelzett időszakban. A franciaországi Neussba szállított repcemag ára 375 euró/tonna volt január végén. A Rostockba érkezett szállítmányokra 369 euró/tonnáért kötöttek szerződést ugyanekkor, miközben Hamburgba 375 euró/tonna importáron (*CAF*) került be a repcemag. A franciaországi Rouen-ban a március–május közötti szállítmányok ára 371 euró/tonna volt ekkor, míg Moselle-ből 376 euró/tonna áron (*FOB*) kötöttek szerződést azokra. Magyarországon az AKI PÁIR adatai szerint 113-114 ezer forint/tonna körüli áfa és szállítási költség nélküli termelői áron forgott a repcemag januárban.

A párizsi árutőzsdén (*Euronext/MATIF*) a repcemag fronthavi jegyzése 370–375 euró/tonna között hullámozott február első hetében.

### Napraforgómag

Ukrajnában a belföldi feldolgozók keresletének januári élénkítése segítette a napraforgómag belpiaci árának emelkedését 2018. november 22. és 2019. január 24. között: 8 dollárral 360 dollár/tonnára nőtt. Ugyanakkor a termés exportára a külpiacon kereslet függvényében hullámozott, amit alapvetően befolyásolt a törökországi importvám eltörlése mellett a növényolajok világpiacon árának növekedése: a februári szállítmányokra 343 dollár/tonnáért kötöttek szerződést (*FOB*). Argentínában 320 dollár/tonna maradt a napraforgómag kikötői ára. A franciaországi Bordeaux-ban 300 euró/tonna, Saint-Nazaire-ben 310 euró/tonna volt az olajmag ára 2019. január 24-én, míg Amszterdamba (*CIF*) 337 euró/tonna áron érkezett az áru. Magyarországon a fizikai piacon átlagosan 90-91 ezer forint/tonnáért cserélt gazdát az olajmag januárban az AKI PÁIR adatai szerint.

14. táblázat: A napraforgómag és a repcemag heti termelői ára Magyarországon

	2019. 5. hét	2019. 5. hét/2018. 5. hét (százalék)	2019. 5. hét/2019. 4. hét (százalék)
Napraforgómag	102 920	103	121
Repcemag	114 294	...	101

...= Adatvédelmi korlátok miatt nem közölhető adat.

Megjegyzés: A termelői ár az áfát és a szállítási költséget nem tartalmazza.

Forrás: AKI PÁIR

15. táblázat: A szójabab havi termelői ára Magyarországon

	Minősítés	2018. december	2019. január	2019. január/2018. december (százalék)
Szójabab	<51% ProFat	...	...	...
	51–53% ProFat	...	105 503	...
	>=53% ProFat	...	...	...
	Minősítés nélküli	...	...	...

...= Adatvédelmi korlátok miatt nem közölhető adat.

Megjegyzés: A termelői ár az áfát és a szállítási költséget nem tartalmazza.

Forrás: AKI PÁIR

16. táblázat: Az olajmagok legközelebbi lejáratra szóló jegyzése a hazai és a nemzetközi tőzsdéken

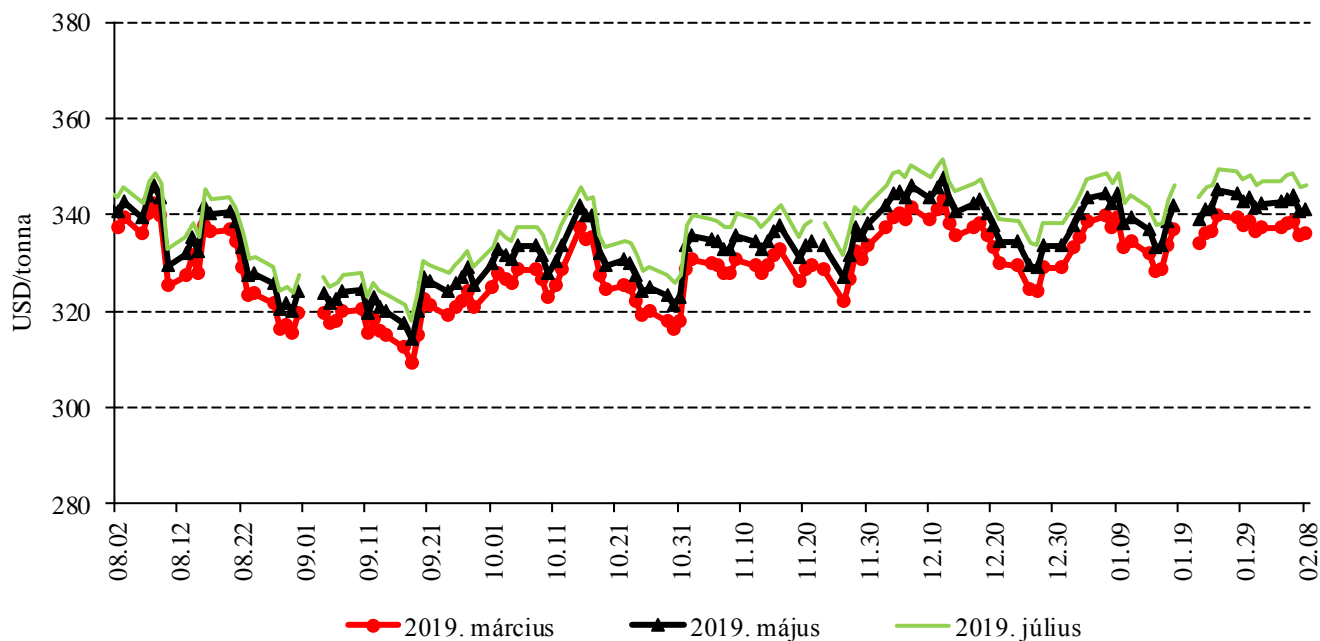
		Szállítási határidő	Mértékegység	2019. 02. 06.	2019. 02. 07.	2019. 02. 08.
Budapesti Értéktőzsde (BÉT)	Napraforgómag	–	HUF/tonna	–	–	–
	Repcemag	–	HUF/tonna	–	–	–
Párizsi árutőzsde (Euronext/MATIF)	Repcemag	2019. május	EUR/tonna	373	373	372
Chicagói árutőzsde (CME/CBOT)	Szójabab	2019. március	USD/tonna	339	336	336

Megjegyzés: A napraforgómagot 2017. október 2., a repcemagot 2017. szeptember 1. óta nem jegyzik a BÉT-en.

Forrás: BÉT, Euronext, CME Group

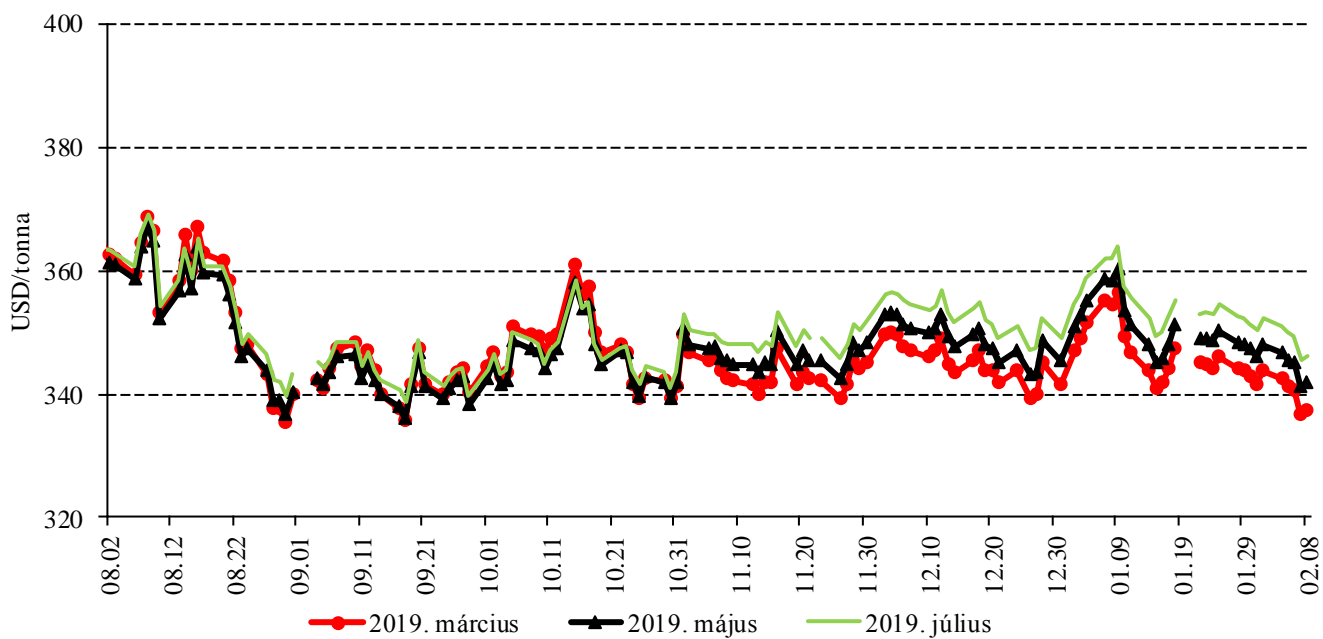
## Az olajmagok és származékaik jegyzése

9. ábra: A szójabab különböző határidőre szóló jegyzése a chicagói árutőzsdén (2018–2019)



Forrás: CME Group

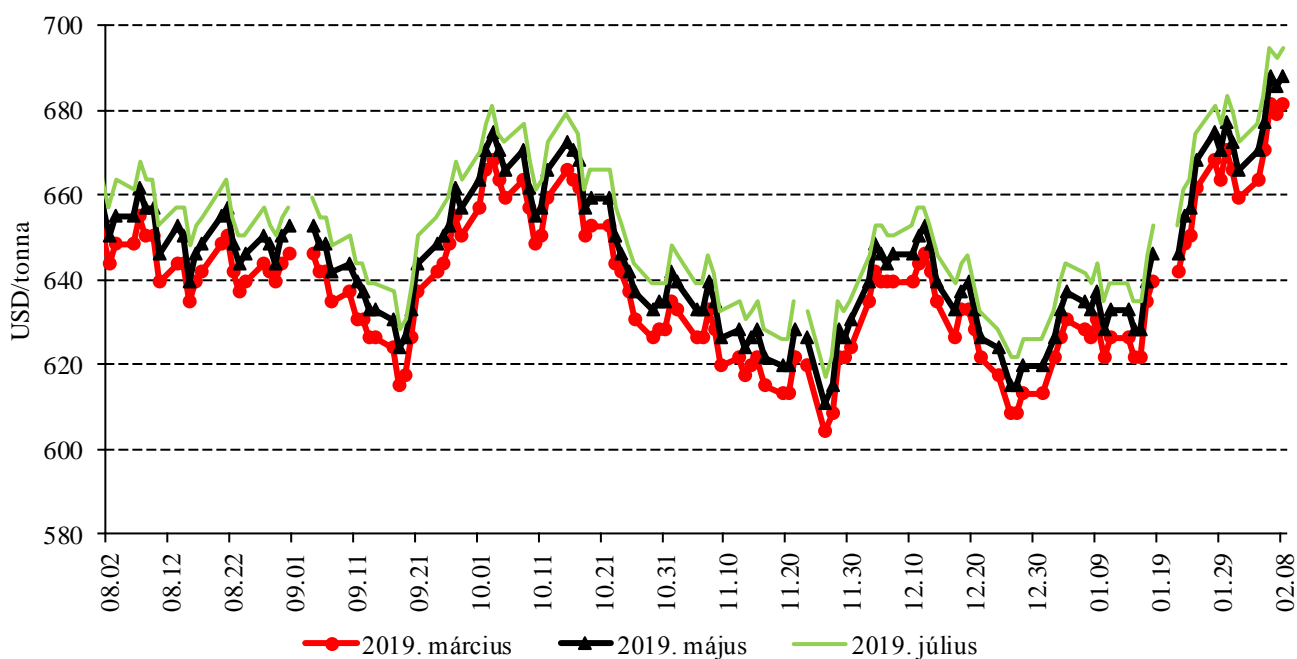
10. ábra: A szójadara különböző határidőre szóló jegyzése a chicagói árutőzsdén (2018–2019)



Forrás: CME Group

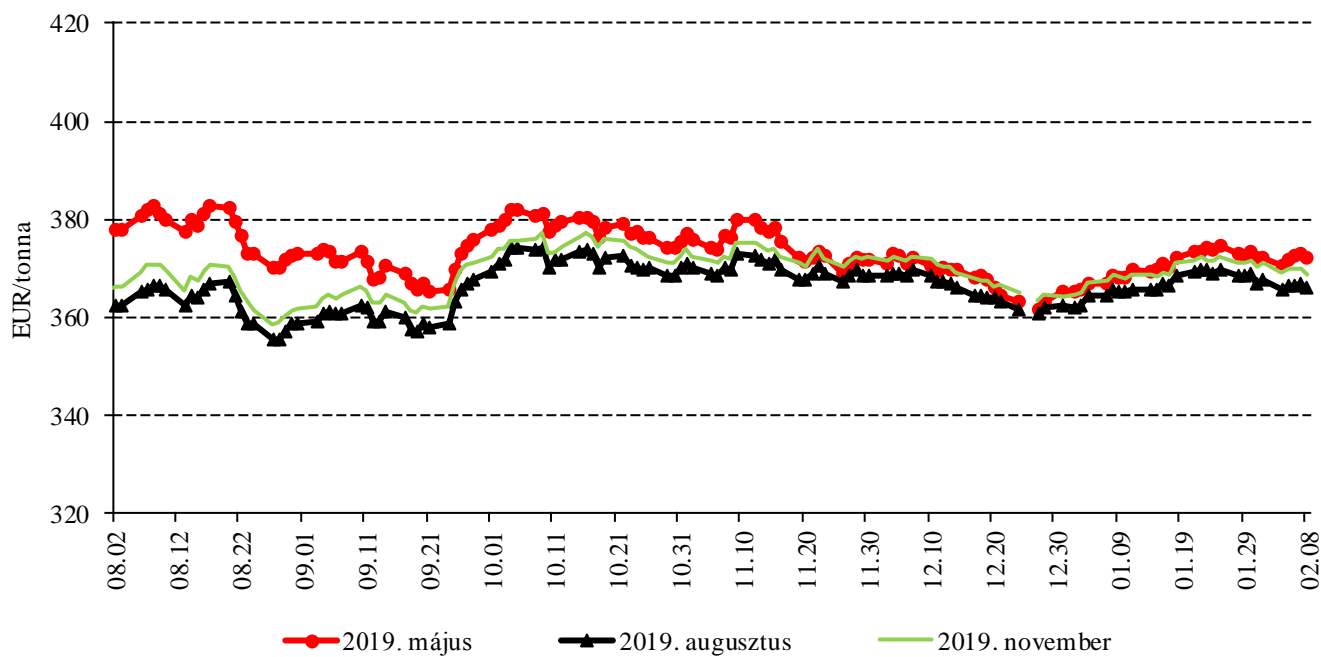


11. ábra: A szójaolaj különböző határidőre szóló jegyzése a chicagói árutőzsdén (2018–2019)



Forrás: CME Group

12. ábra: A repcemag különböző határidőre szóló jegyzése a párizsi árutőzsdén (2018–2019)



Forrás: Euronext

17. táblázat: **Az olajmagok és származékaik jegyzése a párizsi és a chicagói árutőzsdén (2019. február 8.)**

<b>Euronext/MATIF, Párizs</b>			
	<b>Szállítási határidő</b>	<b>EUR/tonna</b>	<b>HUF/tonna</b>
REPCEMAG	2019. május	372	118 761
	2019. augusztus	366	116 846
	2019. november	369	117 644
	2020. február	370	118 123
	2020. május	371	118 522
	2020. augusztus	360	114 930
<b>CME/CBOT, Chicago</b>			
	<b>Szállítási határidő</b>	<b>USD/tonna</b>	<b>HUF/tonna</b>
SZÓJABAB	2019. március	336	94 696
	2019. május	341	96 167
	2019. július	346	97 576
	2019. augusztus	348	98 135
	2019. szeptember	349	98 405
	2019. november	352	99 110
SZÓJADARA	2019. március	337	95 074
	2019. május	342	96 317
	2019. július	346	97 529
	2019. augusztus	348	98 056
	2019. szeptember	350	98 552
	2019. október	351	98 803

Forrás: Euronext, CME Group

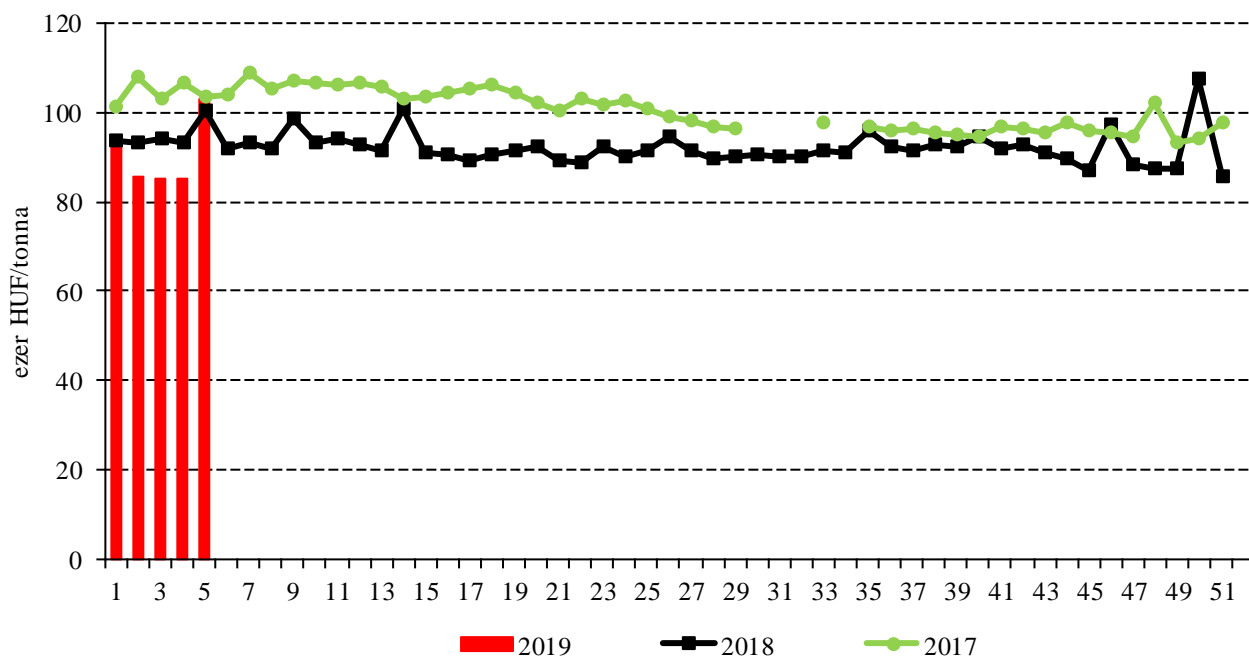
18. táblázat: **A növényolajok és származékaik jegyzése Olaszországban és Ausztriában (2019. február 5.)**

<b>Termék</b>	<b>Ország</b>	<b>EUR/tonna</b>	<b>HUF/tonna</b>
Napraforgóolaj (nyers)	Olaszország	613	194 622
Napraforgóolaj (finomított)		783	248 639
Szójaolaj (nyers)		663	210 509
Szójaolaj (finomított)		723	229 574
Napraforgódara	Ausztria	240	76 517
Repcedara		260	82 893

Forrás: Associazione Granaria di Milano, BLPW

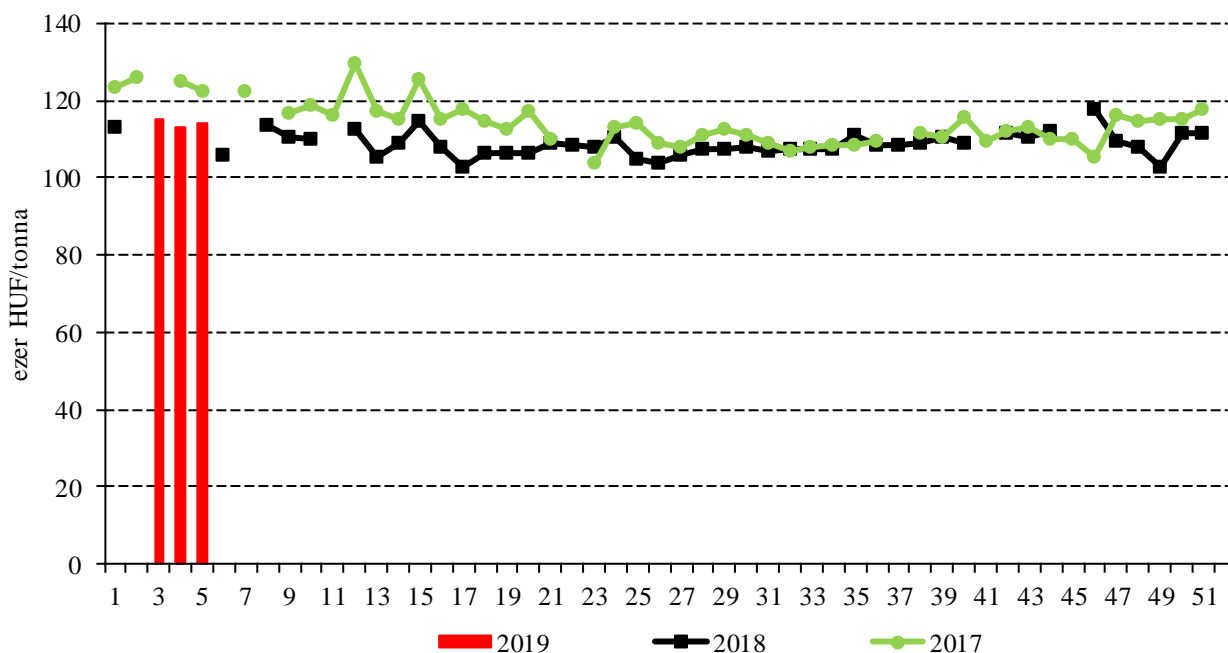
## Termelői és kikötői árak

13. ábra: A napraforgómag heti termelői ára Magyarországon (2017–2019)



Forrás: AKI PÁIR

14. ábra: A repcemag heti termelői ára Magyarországon (2017–2019)



Forrás: AKI PÁIR

19. táblázat: Az olajmagok és származékaik nemzetközi és európai kikötői ára

		USD/tonna				
		2019. 01. 19.	2019. 01. 26.	2019. 02. 02.	2019. 02. 09.	
SZÓJA	USA FOB NOLA	346	342	348	346	
	Brazília FOB	346	350	355	352	
	BAB	EU CIF, USA-ból	n. a.	n. a.	n. a.	n. a.
		EU CIF Brazíliából	n. a.	n. a.	n. a.	n. a.
		Fekete-tenger FOB	n. a.	n. a.	n. a.	n. a.
		Argentína, Up River FOB	342	346	350	351
	DARA	EU CIF Rotterdam	n. a.	n. a.	n. a.	n. a.
OLAJ	EU FOB	n. a.	n. a.	n. a.	n. a.	
REPCE	Franciaország FOB Rouen	430	436	436	432	
	EU, 00 CIF Hamburg	n. a.	n. a.	n. a.	n. a.	
	MAG	Ausztrália FOB	443	443	442	441
		Kanada FOB	392	394	397	399
		Ukrajna FOB	421	421	428	423
	DARA	EU FOB Hamburg	n. a.	n. a.	n. a.	n. a.
	OLAJ	EU FOB Hollandia	n. a.	n. a.	n. a.	n. a.
NAPRAFORGÓ	EU CIF Amszterdam	n. a.	n. a.	n. a.	n. a.	
	MAG	EU FOB Bordeaux	357	362	365	367
		Ukrajna FOB	333	341	343	350
	DARA	Ukrajna DAF	n. a.	n. a.	n. a.	n. a.
		Ukrajna FOB	200	205	210	210
OLAJ	EU FOB Rotterdam	n. a.	n. a.	n. a.	n. a.	
	Fekete-tenger FOB	n. a.	n. a.	n. a.	n. a.	
NYERS PÁLMAOLAJ	EU CIF	n. a.	n. a.	n. a.	n. a.	

Megjegyzés: FOB – Free on Board (kölségmentesen a hajó fedélzetére – megjelölt elhajozási kikötő), DAF – Delivered at Frontier (határra szállítva); CIF – Cost, Insurance and Freight (kölség, biztosítás és fuvardíj – megnevezett rendeltetési kikötő); n. a. – nincs adat.

Forrás: APK-Inform, Hammersmith, Oil World, Európai Bizottság, IGC

## Olajmagpiaci információk

20. táblázat: A növényolajok és származékaik feldolgozói értékesítési ára Magyarországon

Megnevezés	Mértékegység	2018. 5. hét	2019. 4. hét	2019. 5. hét	2019. 5. hét/ 2018. 5. hét (százalék)	2019. 5. hét/ 2019. 4. hét (százalék)
Nyers napraforgóolaj	tonna	...	11 017	...	...	...
	HUF/tonna	...	211 653	...	...	...
Napraforgódara	tonna	3 652	6 118	7 364	202	120
	HUF/tonna	47 741	63 727	64 358	135	101
Nyers repceolaj	tonna	...	–	–	–	–
	HUF/tonna	...	–	–	–	–
Repcedara	tonna	1 310	1 916	1 942	148	101
	HUF/tonna	62 359	69 739	71 879	115	103

... = Adatvédelmi korlátok miatt nem közölhető adat.

Forrás: AKI PÁIR

21. táblázat: A full-fat szója, a szójadara és a szójaolaj feldolgozói értékesítési ára Magyarországon

	Mértékegység	2019. 4. hét	2019. 5. hét
Full-fat szója	tonna	258	316
	HUF/tonna	136 833	126 858
Szójadara	tonna	...	...
	HUF/tonna	...	...
Szójaolaj	tonna	–	...
	HUF/tonna	–	...

... = Adatvédelmi korlátok miatt nem közölhető adat.

Megjegyzés: Full-fat szója: 33% fehérje, 12% olaj, max. 12% víz. Szójadara: Low-Pro, Mid-Pro, High-Pro összesítve. Az ár az áfát és a szállítási költséget nem tartalmazza.

Forrás: AKI PÁIR

22. táblázat: Az importból származó szójabab és szójadara behozatali ára Magyarországon

	Mértékegység	2019. január
		Szállítás ideje: 2019. január–2019. március
Szójabab (GM-mentes)	tonna	...
	HUF/tonna	...
Szójadara (GM) <sup>a)</sup>	tonna	6 625
	HUF/tonna	101 772
Szójadara (GM-mentes)	tonna	...
	HUF/tonna	...

... = Adatvédelmi korlátok miatt nem közölhető adat.

<sup>a)</sup> Származási ország: GM szójadara (FCA Koper) – Brazília/nem jelölt

Forrás: AKI PÁIR

23. táblázat: **Az olajmagok és származékaik külkereskedelme Magyarországon**

ezer tonna

		2017. január–november	2018. január–november	Változás (százalék)
Export	1205 Repcemag	741,41	647,51	87,3
	1206 Napraforgómag	309,74	437,47	141,2
	2304 Szójadara	130,18	110,47	84,9
Import	1205 Repcemag	61,96	81,30	131,2
	1206 Napraforgómag	180,12	125,95	69,9
	2304 Szójadara	410,08	413,97	100,9

Forrás: KSH

24. táblázat: **A világ olajmagnyerlege**

millió tonna

	USDA		Oil World		Tallage	
	2017/2018 <sup>a)</sup>	2018/2019 <sup>b)</sup>	2017/2018 <sup>a)</sup>	2018/2019 <sup>b)</sup>	2018/2019 <sup>a)</sup>	2019/2020 <sup>b)</sup>
<b>SZÓJABAB</b>						
Termelés	340	361	341	361	357	353
Felhasználás	295	305	343	350	354	369
Export	153	154	153	160	156	153
Import	153	151	155	159	156	153
Zárókészlet	98	107	94	105	105	99
<b>REPCEMAG</b>						
Termelés	74	70	67	63	71	74
Felhasználás	71	71	64	65	72	73
Export	16	17	16	17	16	17
Import	15	17	16	17	16	17
Zárókészlet	7	6	8	7	7	8
<b>NAPRAFORGÓMAG</b>						
Termelés	47	51	50	53	52	50
Felhasználás	47	50	50	53	51	50
Export	3	2	3	3	3	3
Import	2	2	3	3	3	3
Zárókészlet	3	4	4	4	5	4

<sup>a)</sup> Előzetes adat.

<sup>b)</sup> Előrejelzés.

n. a. – nincs adat.

Forrás: USDA, Oil World, Tallage

## Bioüzemanyag melléklet

Az *F.O. Licht* szakértői a 2018. évinél 10 százalékkal több, 14,7 millió tonna biodízel termelését (zsírsav-metil-észter és hidrogénezett növényi olaj együtt) valószínűsítik az Európai Unióban 2019-ben, míg a felhasználás 4 százalékkal 15,8 millió tonnára bővíthet. Az unió biodízel-kivitele 800 ezer tonna lehet az idén (2018: 800 ezer tonna). Az elemzők szerint a tagországok biodízel-behozatala felére, 1,5 millió tonnára csökkenhet ugyanakkor.

A 2018-ra előirányzott 500 ezer tonna zsírsav-metil-észterből 2018. január–október között 433,8 ezer tonna távozott a közösségből, 80 százalékkal több, mint az előző év azonos időszakában, elsősorban az USA (210,7 ezer tonna), Svájc (92 ezer tonna) és Norvégia (63,3 ezer tonna) piacaira. Ezzel egy időben – az *F.O.Licht* 2019. februári előrejelzése szerint – 3,1 millió tonna importtermék érkezett a harmadik országokból, jórészt Argentínából (1,5 millió tonna), Indonéziából (692,9 ezer tonna) és Malajziából (510,2 ezer tonna).

Németországban a biodízel nagykereskedelmi ára 2018. november–december között 1 százalékkal 1331 euró/m<sup>3</sup>-re nőtt, majd 2019 januárjában 6 százalékkal 1257 euró/m<sup>3</sup>-re csökkent. Ez az árszint az egy évvel korábbit 6 százalékkal haladta meg (*UFOP*).

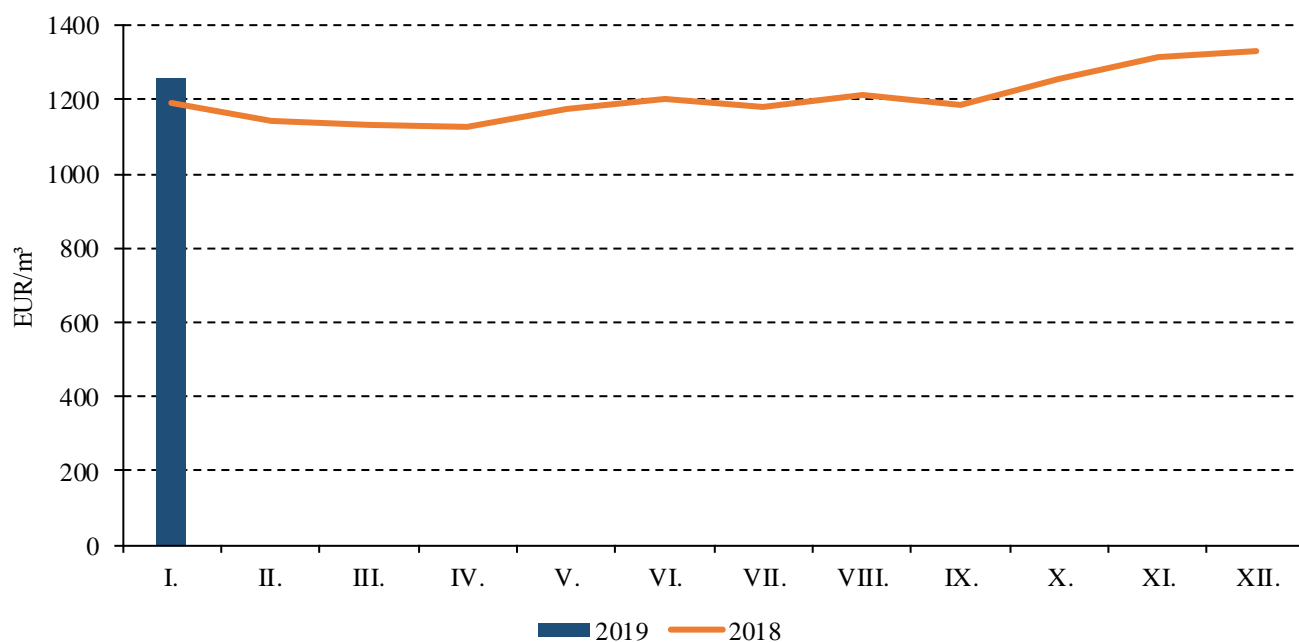
Az *F.O. Licht* szakértői 8,2 millió tonna biodízel termelését valószínűsítik az Egyesült Államokban 2019-ben (+6 százalék). Az USA-ban 2018. január–

november között az egy évvel korábbinál 16 százalékkal több, 5,6 millió tonna zsírsav-metil-észter állítottak elő. Az ország biodízelexportja a 2018. évvel megegyező 350 ezer tonna lehet az idén. A folyó szezonban várhatóan 1 millió tonna importtermék kerül behozatalra (2018: 1 millió tonna). Az elmúlt év első tíz hónapjában 414,9 ezer tonna zsírsav-metil-észter érkezett az USA-ba (–66 százalék), jórészt Kanadából (217,7 ezer tonna) és az Európai Unióból (177,1 ezer tonna). A 2019. évi felhasználás volumene az egy évvel korábbinál 8 százalékkal több, 8,8 millió tonna lehet. A 2018-ra előirányzott 6,4 millió tonna zsírsav-metil-észterből január–november között 5,6 millió tonna került feldolgozásra.

Braziliában 2018-ban a biodízel-termelés (zsírsav-metil-észter) és felhasználás egyaránt 25 százalékkal haladta meg az egy évvel korábbi mennyiséget, 4,7 millió tonnát állítottak elő és közel ugyanennyit használtak fel (4,68 millió tonna). A dél-amerikai ország biodízel-termelése és felhasználása egyaránt 4,8 millió tonna lehet 2019-ben (+2 és +3 százalék).

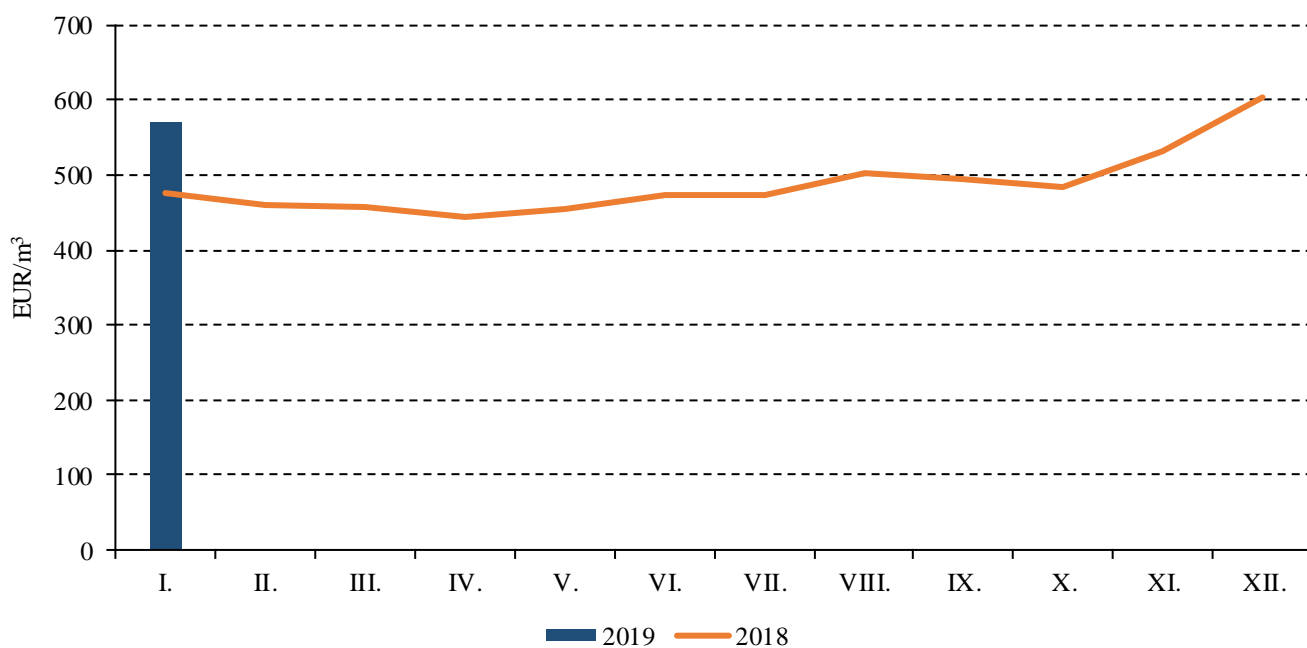
A londoni árutőzsdén (*ICE*) az ásványolaj legközelebbi lejáratra szóló jegyzése 14 százalékkal csökkent 2018. november–december között, 57,6 dollár (*USD*)/barrel volt, majd 2019 januárjában 4 százalékkal 59,8 dollár/barrelre emelkedett. Ez az árszint 13 százalékkal múlta alul 2018 azonos időszakának átlagárát.

15. ábra: A repceolaj-metil-észter ára Németországban (2017–2018)



Megjegyzés: -10–12 °C, EN14214  
 Forrás: F.O. Licht

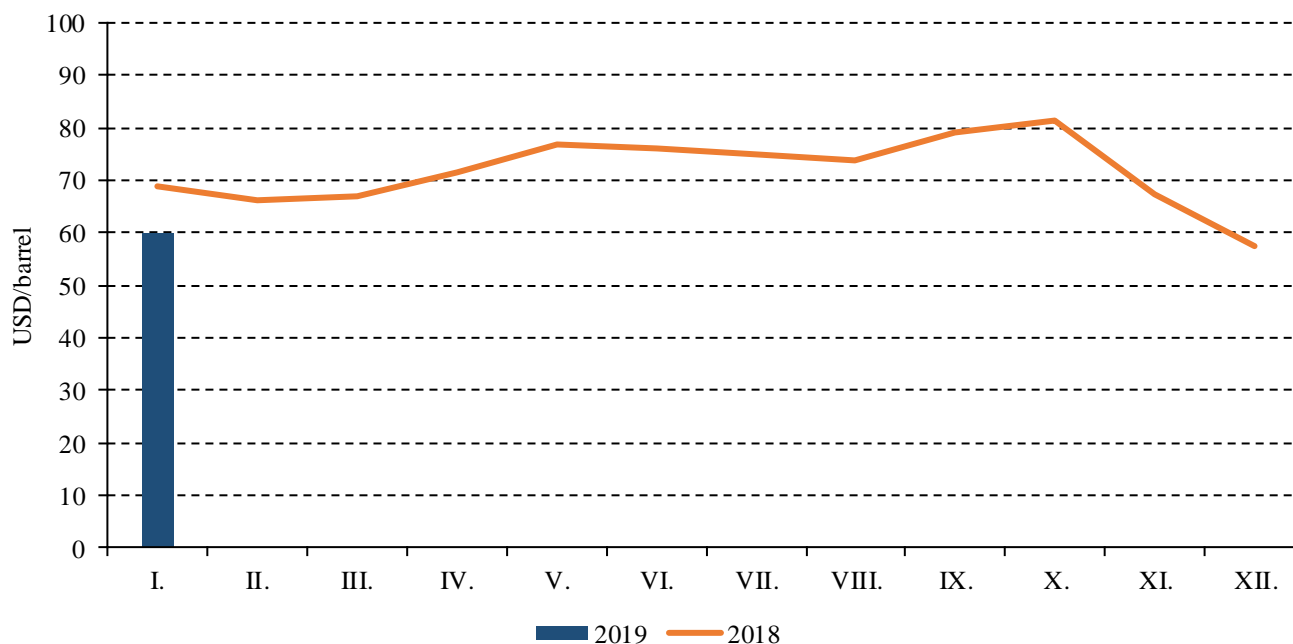
16. ábra: A bioetanol ára a nyugat-európai kikötőkben (2017–2018)



Megjegyzés: 92–96% alkoholtartalom, FOB ARA T2  
 Forrás: F.O. Licht



17. ábra: Az IPE Brent ásványolaj legközelebbi határidőre szóló jegyzésének havi átlaga a londoni árutőzsdén (2017–2018)



Forrás: HGCA, ICE

25. táblázat: Néhány nagy termelő ország biodizelmérlege

	ezer tonna					
	Európai Unió <sup>a)</sup>		USA <sup>b)</sup>		Brazília <sup>b)</sup>	
	2018	2019	2018	2019	2018	2019
<b>Termelés</b>	13 346	14 729	7 700	8 200	4 708	4 800
FAME	10 766	11 534	6 250	6 600	4 708	4 800
HVO	2 580	3 195	1 450	1 600	–	–
<b>Felhasználás</b>	15 174	15 797	8 170	8 800	4 683	4 824
FAME	12 531	12 892	6 445	6 775	4 683	4 824
HVO	2 643	2 905	1 725	2 025	–	–
<b>Export</b>	800	800	350	350	1	1
FAME	500	500	350	350	1	1
HVO	300	300	–	–	–	–
<b>Import</b>	2 900	1 450	1 000	1 000	1	1
FAME	2 800	1 400	500	550	1	1
HVO	100	50	500	450	–	–
<b>Zárókészlet</b>	3 227	2 809	1 454	1 504	1 242	1 218

Megjegyzés: FAME – zsírsav-metil-észter; HVO – hidrogénezett növényi olaj.

<sup>a)</sup> Előrejelzés: 2018. december.<sup>b)</sup> Előrejelzés: 2019. február.

Forrás: F.O. Licht





