

XXIII. évfolyam, 2. szám, 2019



# **AGRÁRPIACI JELENTÉSEK**

## **ZÖLDSÉG, GYÜMÖLCS ÉS BOR**

**Zöldség, Gyümölcs és Bor**  
**XXIII. évfolyam, 2. szám, 2019**

Megjelenik kéthetente  
2019. január 30.

**Felelős szerkesztő**  
Dr. Stummer Ildikó

**Szerzők**  
Isépy Anett  
isepy.anett@aki.gov.hu  
Losonczi Tünde  
losonczi.tunde@aki.gov.hu  
Ecsediné Wanek Zsuzsanna  
wanek.zsuzsa@aki.gov.hu  
Szente-Orbán Csaba

**Kiadó**  
Agrárgazdasági Kutató Intézet  
H-1093 Budapest, Zsil utca 3-5.  
Telefon: (+36 70) 501-0446  
Fax: (+36 1) 217-8111  
www.aki.gov.hu  
aki@aki.gov.hu  
https://pair.aki.gov.hu

ISSN 1418 2130

A Zöldség, Gyümölcs és Bor piaci jelentésen kívül kínáljuk még a Baromfi; Élőállat és Hús; Tej és Tejtermékek; Gabona és Ipari Növények piaci jelentéseket is.

A kiadványokkal kapcsolatban részletes felvilágosítást ad:  
Publikációs Csoport  
publikacio@aki.gov.hu  
Telefon: (+36 70) 501-1156

Minden jog fenntartva. A kiadvány bármely részének sokszorosítása, adatainak bármilyen formában (nyomtatott vagy elektronikus) történő tárolása vagy továbbítása, illetőleg bármilyen elven működő adatbázis-kezelő segítségével történő felhasználása csak a kiadó előzetes írásbeli engedélyével történhet.

## Tartalomjegyzék

<b>Összefoglaló .....</b>	<b>3</b>
<b>Zöldség- és gyümölcspiaci jelentés .....</b>	<b>4</b>
Budapesti nagybani piaci körkép .....	4
A banán és a citrom piaca .....	6
Banán .....	6
Citrom .....	6
Agrárpolitikai hírek .....	8
Magyarországi piaci információk .....	9
Nemzetközi piaci információk .....	17
<b>Borpiaci jelentés .....</b>	<b>19</b>

## Összefoglaló

A Budapesti Nagybani Piacon a 4. héten a belpiaci 40–70 mm-es vöröshagymát 210, a lilahagymát 230 forint/kilogramm áron kínálták, miközben a tavalyi azonos heti árak 65, illetve 185 forint/kilogramm volt.

A belföldi termesztésű almafajták a megfigyelt héten az egy évvel korábbinál alacsonyabb termelői áron kerültek a felhozatalba.

A banán nagykereskedelmi ára 19 százalékkal 318 forint/kilogrammmra csökkent. A citrom nagykereskedelmi ára 6 százalékkal 403 forint/kilogrammmra emelkedett, míg a lime-é 7 százalékkal 900 forint/kilogrammmra csökkent 2019 első négy hetében az előző év azonos időszakához képest.

## Zöldség- és gyümölcspiaci jelentés

### Budapesti nagybani piaci körkép

A Budapesti Nagybani Piacon a 4. héten a belpiaci 40–70 mm-es vöröshagymát 210, a lilahagymát 230 forint/kilogramm áron kínálták, miközben a tavalyi azonos heti árak 65, illetve 185 forint/kilogramm volt. A hazai termesztésű fokhagyma a 2018. 4. hetinél 9 százalékkal magasabb áron, kilogrammonként 1090 forintért került a választékba. A megfigyelt héten mindhárom fenti hagymaféléből importátur is értékesítettek: fokhagymát 750 (Spanyolország), vöröshagymát 40–70 mm-es méretben 230 (Ausztria) és 240 (Franciaország), lilahagymát 244 forint/kilogramm (Hollandia) áron.

A belföldi csiperkegombát a vizsgált héten 565 forint/kilogramm áron értékesítették, ami megegyezett a 2019. évi 2–3. heti termelői árával, a laskagombát 725 forint kilogrammonkénti áron, a megelőző hetinél 5, az egy évvel korábbinál 9 százalékkal magasabb áron kínálták.

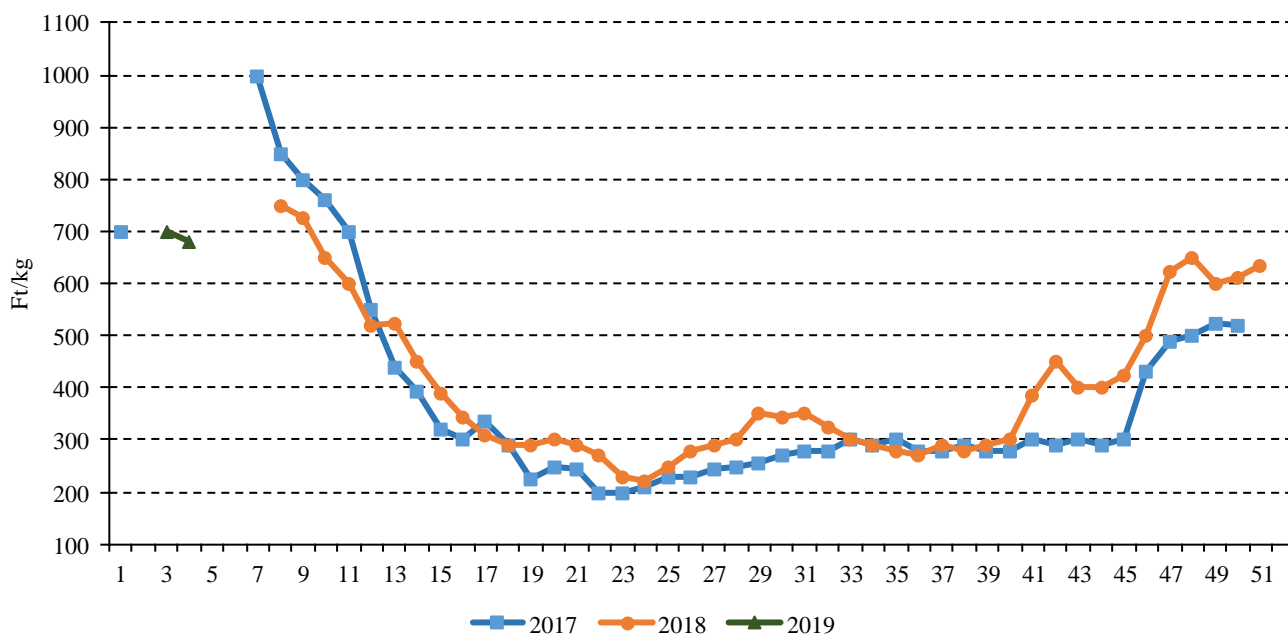
A belpiaci kanadai (orange típusú) sütőtököt 150 (a

2018. 4. hetihez viszonyítva 20 százalékkal alacsonyabb áron), a nagydobosi sütőtököt 200 forint/kilogramm áron kínálták (+21 százalék a 2019. 3. hetihez képest, +29 százalék a 2018. 4. hetivel összehasonlítva).

A hazai 400–500 grammos méretű kígyóborka vizsgált heti leggyakoribb ára kilogrammonként 680 forint volt, ami az előző hetinél 20 forinttal alacsonyabb, míg a Spanyolországból importált uborkát 553 forint/kilogramm áron értékesítették.

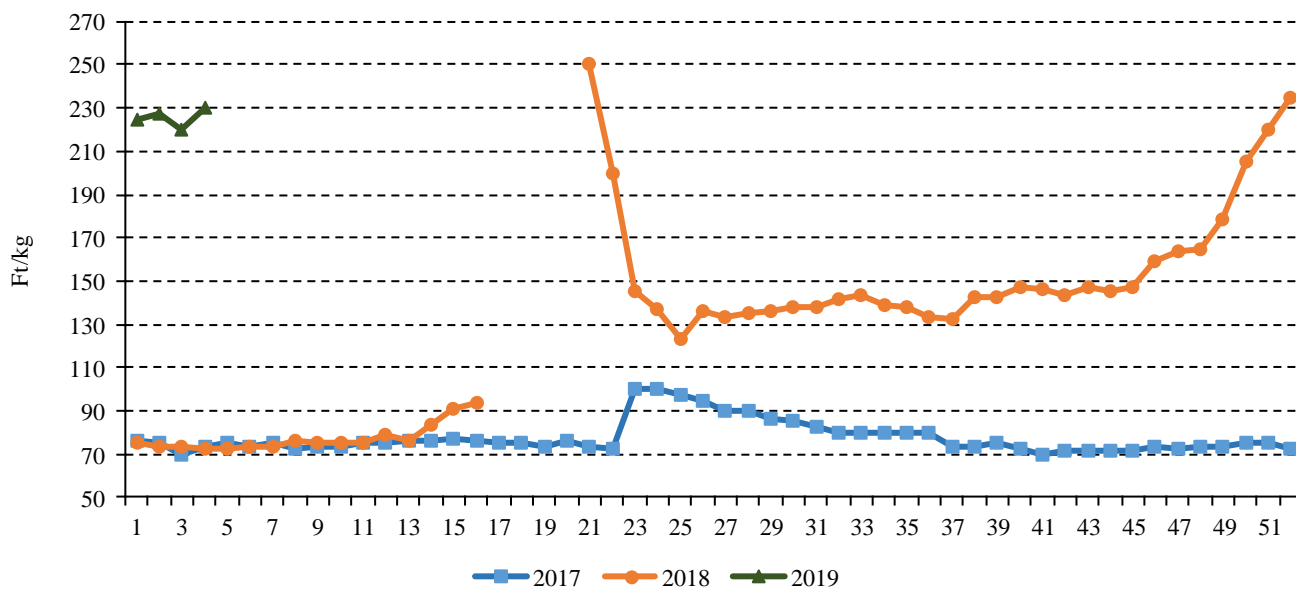
A belföldi termesztésű almafajták a megfigyelt héten az egy évvel korábbinál alacsonyabb termelői áron kerültek a felhozatalba. Az Idared 173 (–7 százalék), a Jonagold és a Jonagored 178 (–15 százalék), a Golden fajtakör ugyancsak 178 (–19 százalék), a Starking 188 forint/kilogramm áron (–22 százalék) szerepelt a választékban. Az Olaszországból importált Pink Lady fajtát 185 forint/darab, a Granny Smith fajtát 177 forint/darab nagykereskedelmi áron kínálták 2019 4. hetében.

1. ábra: A belföldi kígyóborka heti termelői ára a Budapesti Nagybani Piacon (2017–2019)



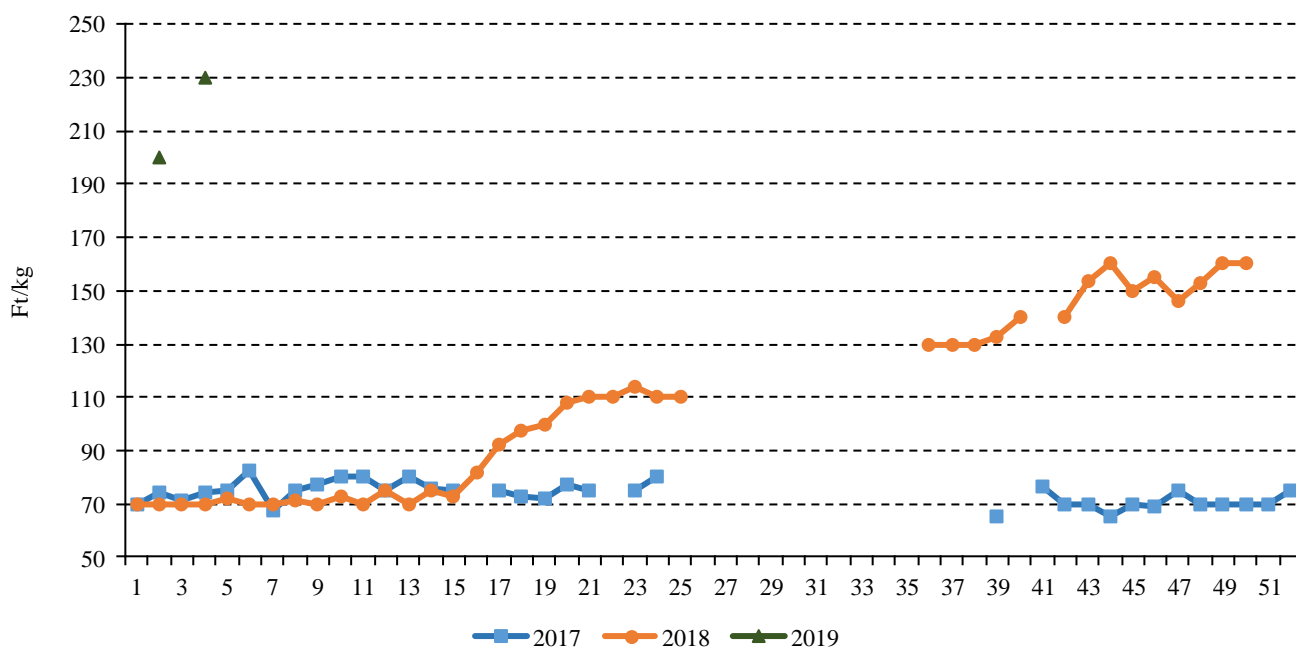
Forrás: AKI PÁIR

2. ábra: A belföldi vöröshagyma (barna héjú) heti termelői ára a Budapesti Nagyban Piacon (2017–2019)



Forrás: AKI PÁIR

3. ábra: Az Ausztriából importált vöröshagyma heti ára a Budapesti Nagyban Piacon (2017–2019)



Forrás: AKI PÁIR

## A banán és a citrom piaca

### Banán

A franciaországi agrárkutató intézet (*CIRAD*) adatai szerint az unióban 2017. december – 2018. november között 6,475 millió tonna banánt fogyasztottak. Ennek 90 százaléka importból származott: 73,3 százalék Latin-Amerikából, 17,1 százalék afrikai, karibi és csendes-óceáni országokból. Öt tagország szállítja a fennmaradó 9,6 százalékot: Spanyolország, Franciaország, Portugália, Ciprus és Görögország. Az Európai Bizottság adatai szerint az EU-ban 1 százalékkal 622 ezer tonnára nőtt a banán termése 2018-ban az előző évihez képest, melynek legnagyobb részét (404 ezer tonnát) Spanyolország adta.

Az Európai Unió legfőbb banánbesszállítói Ecuador, Kolumbia és Costa Rica. A *CIRAD* 2019. januári elemzése szerint az unió banánkínálata 2018 első tizenegy hónapjában 1,7 százalékkal 6 millió tonnára nőtt, ami új rekordot jelentett. Az unió Latin-Amerikából származó banánimportja 4,5 százalékkal bővült ez idő alatt: Ecuadorból 9 százalékkal, Costa Ricából 6 százalékkal nőtt, ugyanakkor Kolumbiából 3 százalékkal csökkent a behozatal. Az előzetes adatok szerint Ecuador banánexportja (340 millió doboz) rekordszintet ért el 2018-ban. Costa Ricában a Procomer adatai szerint a banánexport értéke 4,4 százalékkal 841 millió dollárra csökkent 2018. január és október között 2017 azonos időszakához képest. A termelést elsősorban az éghajlat befolyásolta (bőségesebb csapadék, alacsonyabb hőmérséklet).

A KSH adatai szerint Magyarország banánimportja (főzöbanán nélkül) 13 százalékkal 34,6 ezer tonnára nőtt 2018. január–október között az előző év hasonló időszakához képest. A reexport 137 százalékkal 4,55 ezer tonnára emelkedett ugyanekkor.

A Budapesti Nagybani Piacon a banán nagykereskedelmi ára 4 százalékkal, kilogrammonként 339 forintra emelkedett 2018-ban az egy évvel korábbi átlagárhoz viszonyítva. Az idei év első heteiben 19 százalékkal alacsonyabb (318 forint/kilogramm) átlagáron értékesítettek a banánt, mint egy esztendővel ezelőtt, amikor a kínálat csökkenése miatt magas szinten mozgott a banán ára.

### Citrom

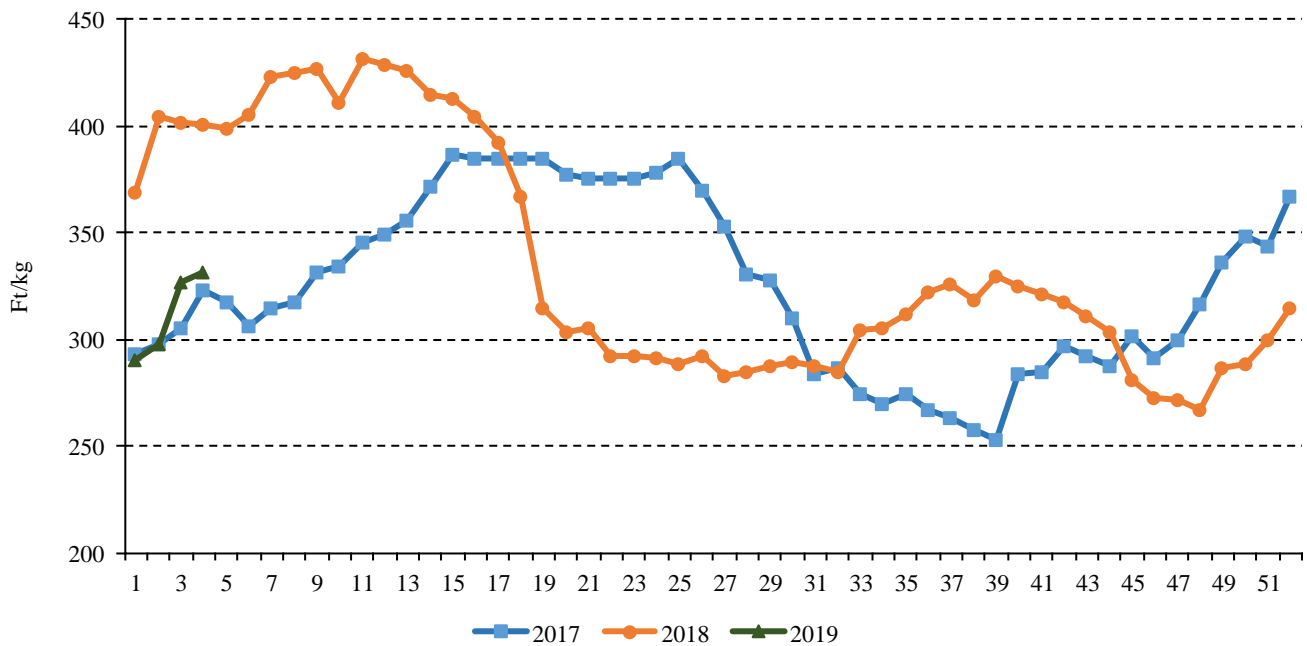
Az Amerikai Egyesült Államok mezőgazdasági minisztériumának (*USDA*) előrevetítése szerint az EU citromtermése 10 százalékkal 1,61 millió tonnára emelkedhet a 2018/2019. gazdasági évben (október–szeptember). Ennek elsődleges oka, hogy Spanyolországban 19,4 százalékkal 1,108 millió tonnára nőhet a termés a jelzett időszakban. Az utóbbi években bővült a citrom termőterülete, a kedvező időjárás segítette a jó termést. Spanyolország a második legnagyobb citromtermelő a világon, Argentínát követően. Az uniós tagállamok közül Olaszország áll a második helyen citromtermelés tekintetében. Előreláthatóan 8 százalékkal mérséklődik az olaszországi citrom termése, és 400 ezer tonna betakarítása várható a folyó évi szezonban. A termés 88 százaléka Sziciliához kötődik. Görögországban az előző évihez hasonlóan 85 ezer tonna termés várható.

Az unió a 2017/2018. gazdasági évben – a kisebb európai termés következtében – 16 százalékkal több, 606,6 ezer tonna citromot importált, mint egy évvel korábban. Fő szállítók Argentína, Törökország és a Dél-afrikai Köztársaság voltak. A *USDA* szerint az EU citromtermelésének várható növekedése miatt a 2018/2019. gazdasági évben a behozatal csökkenésére lehet számítani.

A KSH adatai szerint Magyarország citromimportja 19 százalékkal 14,2 ezer tonnára bővült 2018 első tíz hónapjában az előző év azonos időszakához képest. A törökországi citrom importja 32 százalékkal (2,70 ezer tonnára) nőtt, ugyanakkor a spanyolországi 26 százalékkal (3,61 ezer tonnára) csökkent. Lime-ből 21 százalékkal több (368,3 tonna) érkezett 2018. január–október között, mint az előző év hasonló időszakában.

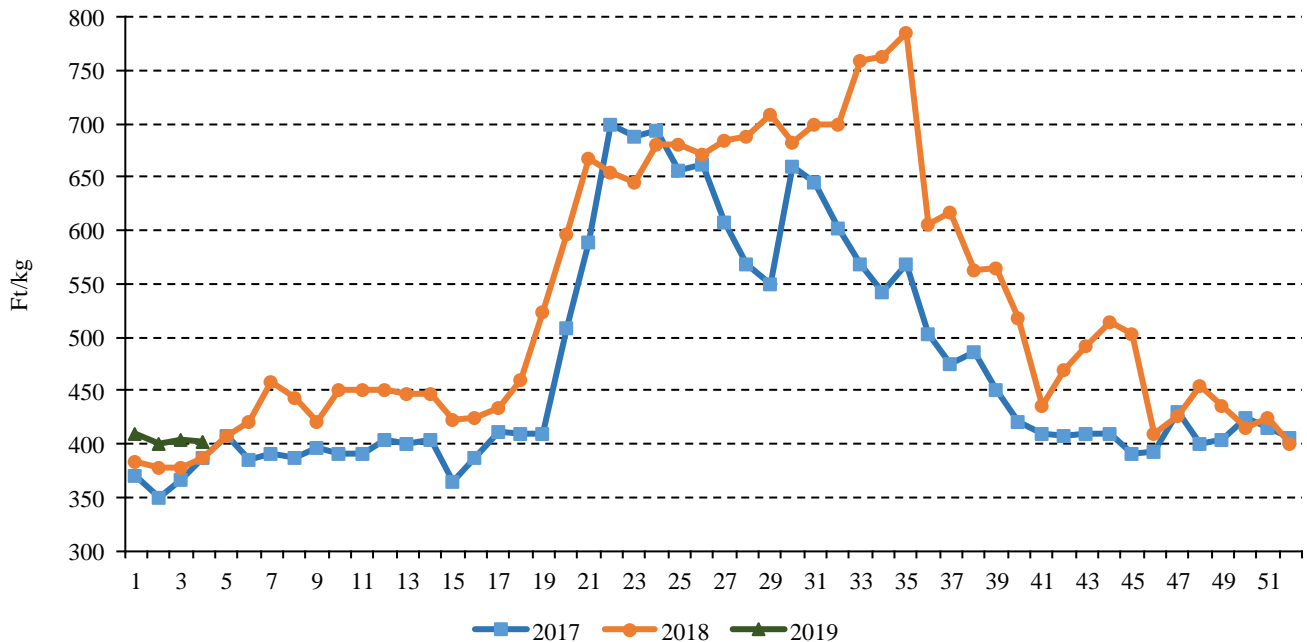
A Budapesti Nagybani Piacon a citrom nagykereskedelmi ára 12 százalékkal 528 forint/kilogramorra, a lime ára 6 százalékkal 956 forint/kilogramorra emelkedett 2018-ban az egy esztendővel korábbihoz viszonyítva. Ez év első négy hetében spanyolországi és törökországi citrom szerepelt a kínálatban, átlagosan 6 százalékkal magasabb (403 forint/kilogramm) áron, a mexikói lime nagykereskedelmi ára viszont 7 százalékkal 900 forint/kilogramorra csökkent 2018 hasonló időszakához viszonyítva.

4. ábra: A banán nagykereskedelmi ára a Budapesti Nagyban Piacon (2017–2019)



Forrás: AKI PÁIR

5. ábra: A citrom nagykereskedelmi ára a Budapesti Nagyban Piacon (2017–2019)



Forrás: AKI PÁIR

## Agrárpolitikai hírek

- Módosult a Széchenyi 2020 keretében megjelent „Kertészet korszerűsítése – Kertészeti gépbeszerzés támogatása” című (VP2-4.1.3.5-16 kódszámú) felhívás dokumentációja. A felhívás módosulásai az alábbi pontokat érintik: Módosult a 4.4.2. (Kiválasztási kritériumok) fejezet 3.5. (Környezeti szempontok érvényesítése) alpontja: a projekt keretében érintett gazdaságban a keletkező zöldhulladék, faapríték felhasználására vonatkozó vállalás teljesítésének igazolását legkésőbb a záró kifizetési kérelem benyújtásakor kell igazolni. Módosult a felhívás 5.6. (Az elszámolhatóság további feltételei) című fejezet 3. számú alpontja: „Jelen Felhívás keretében lehetőség van egyszeri elszámolásra. Amennyiben a kedvezményezett a Támogatói Okirat hatálybalépését követően az egyszeri elszámolást választja, haladéktalanul köteles azt bejelenteni az irányító hatóságnak. Egyszeri elszámolásról többszöri elszámolásra, illetve többszöri elszámolásról egyszeri elszámolásra történő áttérés a kedvezményezett által benyújtott változás-bejelentéssel kezdeményezhető, ha a támogatói okirat egyéb paramétereit nem kívánja az áttéréssel módosítani. A jóváhagyott támogatás folyósításának feltétele a változás-bejelentés támogató általi jóváhagyása. Az egyszeri elszámol-

lásról többszöri elszámolásra egy alkalommal lehet áttérni.” A felhívásban egységesen módosításra került a „Támogatói Okirat kézbesítésétől számított” kifejezés a „Támogatói Okirat hatálybalépésétől számított” kifejezésre, továbbá a támogatói intézményrendszerben bekövetkezett változások is átvezetésre kerültek.

- Az Emberi Erőforrások Minisztériuma meghirdette a 2019. évi konyhakerti és kisállattartási szociális földprogramot. A települési és nemzetiségi önkormányzatok, egyházak, egyházi szervezetek, szociális szövetkezetek adhatják be pályázataikat január 31-ig. A szociálisan hátrányos helyzetű emberek, családok megélhetését segítő földprogram múlt évi, 130 millió forintos keretét 180 millió forintra emelték, a program akár 28 ezer embert is tud segíteni. Az elnyerhető összeg alsó határa 500 ezerről 600 ezer forintra nőtt, a felső határ 1 millió 300 ezer forint, a támogatáson belül pedig igényelhető olyan összeg, amely agrárszakember bevonását teszi lehetővé. A program célja, hogy a kertek a falvakban ne legyenek megműveletlenek, mert a háztáji munka, az, hogy zöldséget, gyümölcsöt termesztenek, állatot nevelnek, komoly bevételt, megtakarítást hozhat a családoknak. A program erősíti a társadalmi befogadást is.



## Magyarországi piaci információk

1. táblázat: Az I. osztályú, belföldi zöldségfélék és gyümölcsök leggyakoribb bruttó termelői ára a Budapesti Nagyban Piacon

Faj	Fajta/Típus	Méret	Mérték-egység	2018. 4. hét	2019. 3. hét	2019. 4. hét	2019. 4. hét / 2018. 4. hét (százalék)	2019. 4. hét / 2019. 3. hét (százalék)
Burgonya	Fabiola	–	HUF/kg	73	140	140	193,1	100,0
	Agria	–	HUF/kg	78	155	155	200,0	100,0
	Cherie	–	HUF/kg	143	258	268	187,7	103,9
	Laura	–	HUF/kg	–	135	140	–	103,7
Paradicsom	Gömb	40–47 mm	HUF/kg	780	700	700	89,7	100,0
		47–57 mm	HUF/kg	810	730	730	90,1	100,0
	Fürtös	47 mm+	HUF/kg	850	850	860	101,2	101,2
		40–47 mm	HUF/kg	865	885	900	104,1	101,7
Uborka	Kígyó	400–500 g	HUF/kg	–	700	680	–	97,1
Sütőtök	Kanadai	–	HUF/kg	188	140	150	80,0	107,1
	Nagydobosi	–	HUF/kg	155	165	200	129,0	121,2
Sárgarépa	–	–	HUF/kg	90	250	250	277,8	100,0
Petrezselyem	–	–	HUF/kg	300	875	900	300,0	102,9
Petrezselyem-zöld	–	–	HUF/kiszerezés	20	20	23	112,5	112,5
Zeller	Gumós	–	HUF/kg	225	290	295	131,1	101,7
		–	HUF/db	160	200	210	131,3	105,0
Zellerzöld	–	–	HUF/kiszerezés	20	20	23	112,5	112,5
Kapor	–	–	HUF/kiszerezés	40	50	50	125,0	100,0
Sóska	–	–	HUF/kg	700	600	950	135,7	158,3
Spenót	–	–	HUF/kg	700	500	700	100,0	140,0
Cékla	–	–	HUF/kg	100	135	150	150,0	111,1
Fejes saláta	–	–	HUF/db	171	167	167	97,7	100,0
Fejes káposzta	Fehér	–	HUF/kg	75	170	185	246,7	108,8
	Vörös	–	HUF/kg	125	220	220	176,0	100,0
Kelkáposzta	–	–	HUF/kg	150	285	290	193,3	101,8
Karalábé	–	–	HUF/kg	150	200	220	146,7	110,0
Kínai kel	–	–	HUF/kg	190	210	205	107,9	97,6
Retek	Hónapos	–	HUF/kiszerezés	–	145	145	–	100,0
	Jégcsap	–	HUF/kg	240	240	270	112,5	112,5
	Müncheneri Sör	–	HUF/kiszerezés	230	265	290	126,1	109,4
	Fekete retek	–	HUF/kg	150	205	200	133,3	97,6

Faj	Fajta/Típus	Méret	Mértékegység	2018. 4. hét	2019. 3. hét	2019. 4. hét	2019. 4. hét / 2018. 4. hét (százalék)	2019. 4. hét / 2019. 3. hét (százalék)
Torma	–	–	HUF/kg	600	1000	1000	166,7	100,0
Vöröshagyma	Barna héjú	40–70 mm	HUF/kg	65	205	210	323,1	102,4
		70 mm+	HUF/kg	80	235	245	306,3	104,3
	Lila héjú	40–70 mm	HUF/kg	185	240	230	124,3	95,8
	Zöldhagyma	–	HUF/kiszerezés	140	150	150	107,1	100,0
Fokhagyma	–	45 mm+	HUF/kg	1000	1050	1090	109,0	103,8
Téli sarjadék-hagyma	–	–	HUF/kiszerezés	115	120	140	121,7	116,7
Póréhagyma	–	–	HUF/db	145	160	165	113,8	103,1
Gomba	Laska	–	HUF/kg	663	688	725	109,4	105,5
Alma	Granny Smith	65 mm+	HUF/kg	233	183	183	78,5	100,0
	Idared	65 mm+	HUF/kg	185	170	173	93,2	101,5
	Jonagold	65 mm+	HUF/kg	210	173	178	84,5	102,9
	Jonagored	65 mm+	HUF/kg	210	175	178	84,5	101,4
	Jonathan	65 mm+	HUF/kg	180	158	158	87,5	100,0
	Starking	65 mm+	HUF/kg	240	180	188	78,1	104,2
	Golden	65 mm+	HUF/kg	220	173	178	80,7	102,9
Körte	Bosc kobak (Alexander)	60–70 mm	HUF/kg	–	375	400	–	106,7
	Packhams Triumph	60–75 mm	HUF/kg	300	320	300	100,0	93,8
Dió (tisztított)	–	–	HUF/kg	2800	2900	2800	100,0	96,6

Megjegyzés: A teljes adatbázis megtekinthető a [www.aki.gov.hu](http://www.aki.gov.hu) oldalon.  
Forrás: AKI PÁIR

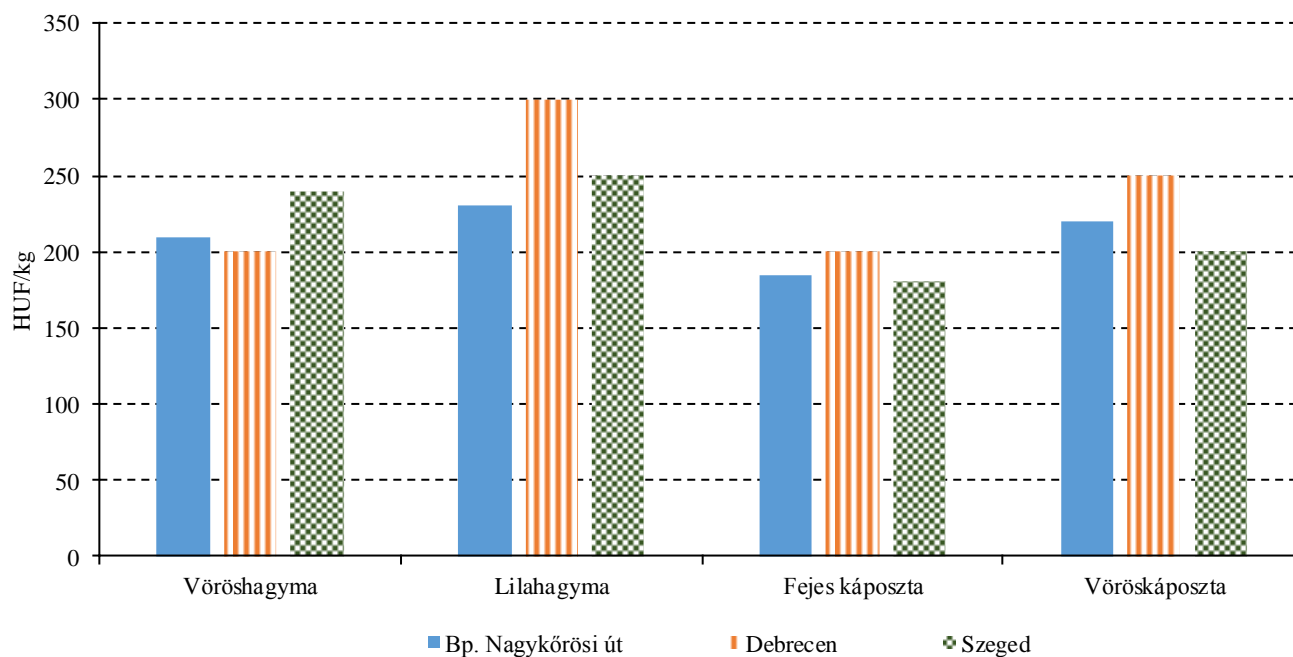
2. táblázat: **Az Európai Unióból és a harmadik országokból származó, I. osztályú zöldségfélék és gyümölcsök leggyakoribb bruttó ára a Budapesti Nagyban Piacon Piacon**

Faj	Fajta/ Típus	Méret	Származási hely	Mérték- egység	2018. 4. hét	2019. 3. hét	2019. 4. hét	2019. 4. hét/ 2018. 4. hét (százalék)	2019. 4. hét/ 2019. 3. hét (százalék)
Burgonya	Nem jelölt	–	Franciaország	HUF/kg	90	200	200	222,2	100,0
			Hollandia	HUF/kg	–	–	220	–	–
Paradicsom	Gömb	40–47 mm	Spanyolország	HUF/kg	482	650	659	136,6	101,3
Paradicsom	Fürtös	40–47 mm	Olaszország	HUF/kg	684	707	680	99,4	96,2
Paradicsom	Koktél	15 mm+	Olaszország	HUF/kg	1296	1150	1300	100,3	113,0
Paprika	Tölteni való édes	71 mm+	Jordánia	HUF/kg	–	800	788	–	98,5
Paprika	Tölteni való édes	72 mm+	Marokkó	HUF/kg	780	800	777	99,6	97,1
Paprika	Tölteni való édes	73 mm+	Spanyolország	HUF/kg	762	790	814	106,8	103,0
Paprika	Tölteni való édes	74 mm+	Törökország	HUF/kg	–	–	800	–	–
Paprika	Kaliforniai	70 mm+	Spanyolország	HUF/kg	800	715	734	91,8	102,7
Padlizsán	–	70 mm+	Spanyolország	HUF/kg	588	1025	1180	200,7	115,1
Uborka	Kígyó	400–500 g	Spanyolország	HUF/kg	506	563	553	109,3	98,3
Főzőtök	Cukkini	–	Spanyolország	HUF/kg	604	790	930	154,0	117,7
			Belgium	HUF/kg	–	180	186	–	103,3
Sárgarépa	–	–	Olaszország	HUF/kiszere- lés	190	228	202	106,3	88,6
Fejes saláta	–	–	Olaszország	HUF/db	150	156	200	133,3	128,2
Jégsaláta	–	–	Olaszország	HUF/db	–	400	400	–	100,0
			Spanyolország	HUF/db	290	403	420	144,8	104,1
Lollo Rossa	–	–	Olaszország	HUF/db	330	250	235	71,2	94,0
Lollo Bionda	–	–	Olaszország	HUF/db	330	250	235	71,2	94,0
Kelkáposzta	–	–	Olaszország	HUF/kg	–	420	404	–	96,2
Bimbóskel	–	–	Lengyelország	HUF/kg	412	600	600	145,6	100,0
Karalábé	–	–	Olaszország	HUF/db	145	132	140	96,6	106,1
Karfiol	–	17 cm+	Olaszország	HUF/kg	280	498	580	207,1	116,6
Brokkoli	–	–	Olaszország	HUF/kg	508	620	724	142,5	116,8
Retek	Hónapos	–	Olaszország	HUF/kiszere- lés	125	120	110	88,0	91,7
	Müncheneri Sör	–	Olaszország	HUF/kiszere- lés	235	242	224	95,3	92,6
Vöröshagyma	Barna héjú	40–70 mm	Ausztria	HUF/kg	70	–	230	328,6	–
Vöröshagyma	Lila héjú	40–70 mm	Hollandia	HUF/kg	170	235	244	143,5	103,8
Fokhagyma	–	45 mm+	Spanyolország	HUF/kg	780	–	750	96,2	–

Faj	Fajta/ Típus	Méret	Származási hely	Mérték- egység	2018. 4. hét	2019. 3. hét	2019. 4. hét	2019. 4. hét/ 2018. 4. hét (százalék)	2019. 4. hét/ 2019. 3. hét (százalék)
Alma	Granny Smith	65 mm+	Olaszország	HUF/db	160	182	177	110,6	97,3
	Starking	65 mm+	Olaszország	HUF/db	155	178	179	115,5	100,6
	Pink Lady	65 mm+	Olaszország	HUF/db	180	158	185	102,8	117,5
Körte	Bosc kobak (Alexander)	60–70 mm	Olaszország	HUF/kg	500	474	504	100,8	106,3
	Fétel apát	65–80 mm	Olaszország	HUF/kg	550	580	562	102,2	96,9
				HUF/db	280	223	220	78,6	98,9
	Vilmos	60–75 mm	Olaszország	HUF/kg	484	508	516	106,6	101,6
Csemege- szőlő	Fehér	–	Dél-afrikai Köztársaság	HUF/kg	1238	–	1032	83,4	–
			Spanyolország	HUF/kg	1000	902	908	90,8	100,7
Csemege- szőlő	Piros	–	Dél-afrikai Köztársaság	HUF/kg	1292	–	924	71,5	–
			Görögország	HUF/kg	360	–	390	108,3	–
Citrom	–	53–65mm	Spanyolország	HUF/kg	414	410	440	106,3	107,3
			Törökország	HUF/kg	–	393	373	–	94,7
Zöldcitrom	–	–	Mexikó	HUF/kg	988	916	954	96,6	104,2
Mandarin	–	54–69mm	Törökország	HUF/kg	–	–	380	–	–
Klementin	–	41–60mm	Olaszország	HUF/kg	304	260	258	84,9	99,2
			Spanyolország	HUF/kg	400	424	392	98,0	92,5
Narancs	Vérnarancs (Moro)	67–80mm	Olaszország	HUF/kg	476	508	506	106,3	99,6
	Navel	67–80mm	Görögország	HUF/kg	245	–	270	110,2	–
			Spanyolország	HUF/kg	392	422	444	113,3	105,2
Nem jelölt	–	Görögország	HUF/kg	–	268	258	–	96,1	
Grapefruit	–	–	Spanyolország	HUF/kg	380	–	450	118,4	–
			Costa Rica	HUF/kg	396	325	320	80,8	98,5
Banán	–	–	Ecuador	HUF/kg	409	338	342	83,6	101,2
			Kolumbia	HUF/kg	396	320	326	82,3	101,9

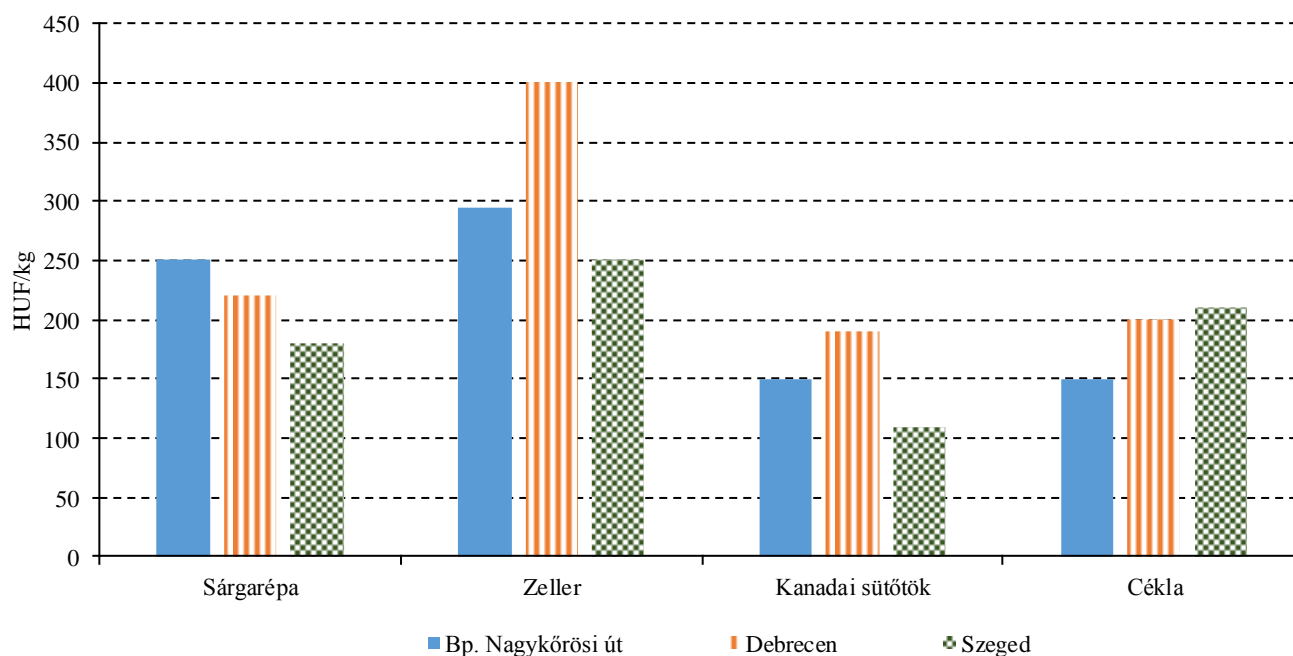
Megjegyzés: A teljes adatbázis megtekinthető a [www.aki.gov.hu](http://www.aki.gov.hu) oldalon.  
Forrás: AKI PÁIR

6. ábra: A vöröshagyma, a fejes káposzta és a vöröskáposzta leggyakoribb ára a nagybani piacokon (2019. 4. hét)



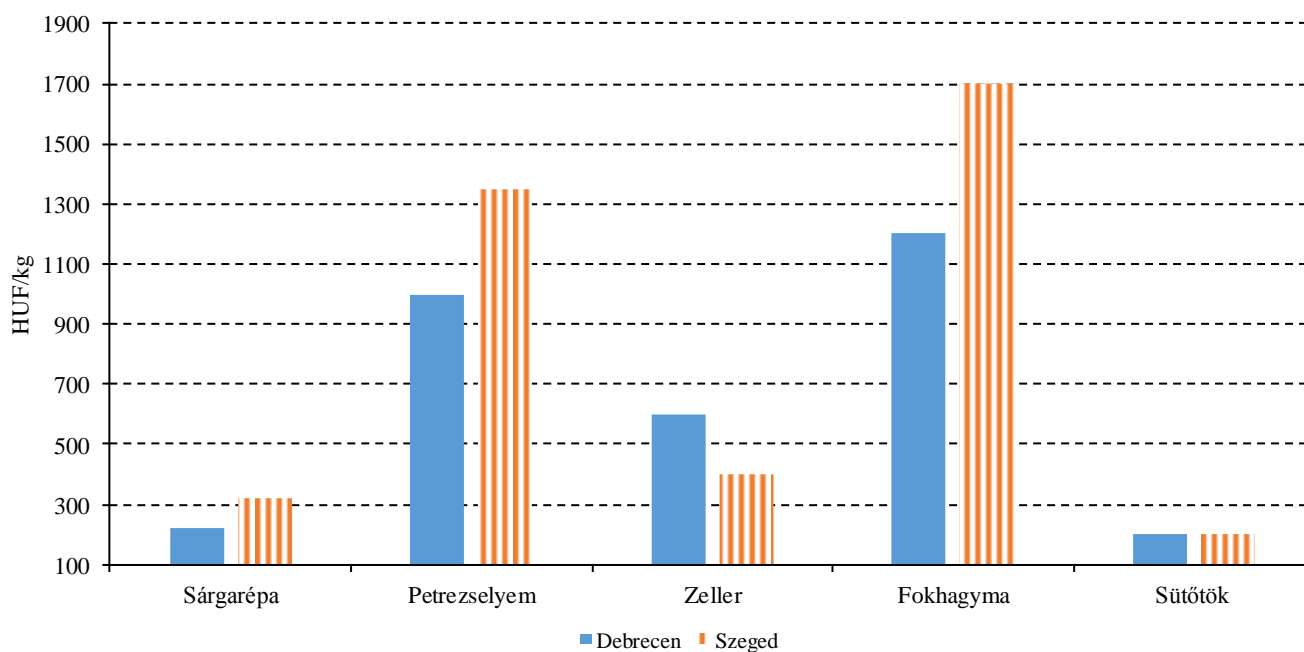
Forrás: AKI PÁIR

7. ábra: A sárgarépa, a zeller, a kanadai sütőtök és a cékla leggyakoribb ára a nagybani piacokon (2019. 4. hét)



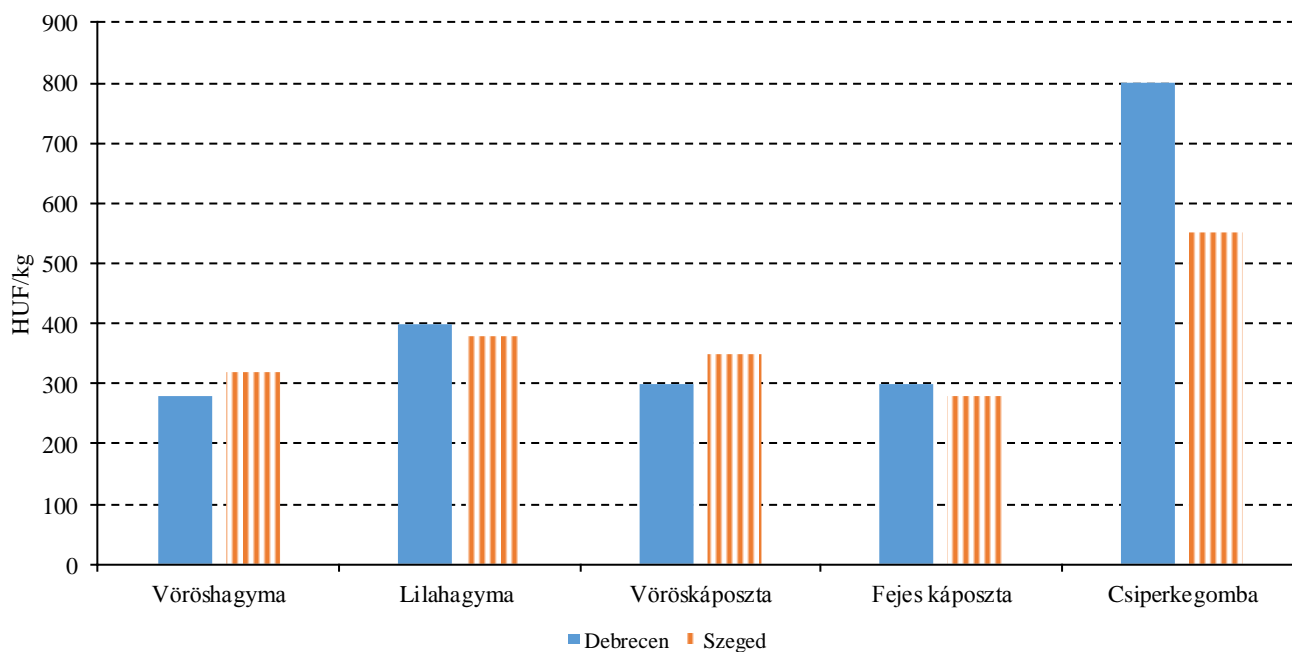
Forrás: AKI PÁIR

8. ábra: A sárgarépa, a petrezselyem, a zeller, a fokhagyma és a sütőtök leggyakoribb ára két vidéki fogyasztói piacon (2019. 4. hét)



Forrás: AKI PÁIR

9. ábra: A vöröshagyma, a lilahagyma, a vöröskáposzta a fejes káposzta és a csiperkegomba leggyakoribb ára két vidéki fogyasztói piacon (2019. 4. hét)



Forrás: AKI PÁIR

3. táblázat: **A gyümölcsfélék (déli gyümölcsökkel, dinnyefélék nélkül) külkereskedelmi forgalma Magyarországon**

	Export mennyisége			Import mennyisége		
	2017. január– október	2018. január– október	2018. január–október/ 2017. január–október	2017. január– október	2018. január– október	2018. január–október/ 2017. január–október
	tonna	tonna	százalék	tonna	tonna	százalék
Gyümölcs	156 467,6	117 968,5	75,4	198 329,9	200 770,5	101,2
Dió héjastól	1 985,1	875,6	44,1	0,5	5,4	1 104,9
Dió héj nélkül	1 368,2	546,8	40,0	615,1	407,6	66,3
Alma ipari célú	21 432,0	9 557,1	44,6	8 811,1	3 015,9	34,2
Alma étkezési célú	11 369,2	13 828,8	121,6	12 042,9	6 651,2	55,2

	Export mennyisége			Import mennyisége		
	2017. január– október	2018. január– október	2018. január–október/ 2017. január–október	2017. január– október	2018. január– október	2018. január–október/ 2017. január–október
	millió HUF	millió HUF	százalék	millió HUF	millió HUF	százalék
Gyümölcs	39 942,7	28 008,4	70,1	60 998,7	66 104,2	108,4
Dió héjastól	1 472,2	761,5	51,7	0,8	3,4	431,8
Dió héj nélkül	2 652,2	1 100,9	41,5	1 330,2	782,0	58,8
Alma ipari célra	1 518,8	520,2	34,3	762,4	158,0	20,7
Alma étkezési célra	1 450,1	1 954,3	134,8	1 932,0	1 621,1	83,9

Forrás: KSH

4. táblázat: A zöldségfélék (dinnyefélékkel) külkereskedelmi forgalma Magyarországon

	Export mennyisége			Import mennyisége		
	2017. január– október	2018. január– október	2018. január–október/ 2017. január–október	2017. január– október	2018. január– október	2018. január–október/ 2017. január–október
	tonna	tonna	százalék	tonna	tonna	százalék
Zöldség	341 409,9	289 984,1	84,9	231 052,7	273 841,1	118,5
Paradicsom	3 661,9	3 896,0	106,4	12 545,1	13 611,6	108,5
Vöröshagyma	2 562,4	2 035,8	79,4	14 908,4	17 603,6	118,1
Fokhagyma	348,5	331,0	95,0	831,8	743,6	89,4
Fejes és vöröská- poszta	2 530,9	1 896,8	74,9	3 123,3	2 478,3	79,3
Édes paprika	28 343,4	21 856,0	77,1	5 739,8	6 919,6	120,6

	Export mennyisége			Import mennyisége		
	2017. január– október	2018. január– október	2018. január–október/ 2017. január–október	2017. január– október	2018. január– október	2018. január–október/ 2017. január–október
	millió HUF	millió HUF	százalék	millió HUF	millió HUF	százalék
Zöldség	79 345,3	78 347,8	98,7	57 324,2	64 369,6	112,3
Paradicsom	1 334,5	1 616,4	121,1	6 293,0	6 284,6	99,9
Vöröshagyma	566,9	333,1	58,8	1 405,6	1 758,3	125,1
Fokhagyma	341,4	215,8	63,2	733,6	432,1	58,9
Fejes és vöröská- poszta	657,4	557,6	84,8	262,0	273,9	104,5
Édes paprika	7 780,8	7 436,6	95,6	2 351,9	2 811,3	119,5

Forrás: KSH



## Nemzetközi piaci információk

5. táblázat: A zöldségfélék és a gyümölcsök ára a poznani, a hamburgi, a berlini és a müncheni nagybani piacokon

Termék	Származás	HUF/kg													
		Poznan			Származás	Hamburg			Származás	Berlin			Származás	München	
		Min.	Max.	2019. 1. 21.		Min.	Max.	2019. 1. 23.		Min.	Max.	2019. 1. 23.		Min.	Max.
		.	.			.	.			.	.			.	.
Burgonya	belföld	59	74	belföld	127	153	belföld	127	153	belföld	127	134			
Cékla	belföld	74	119	belföld	159	207	belföld	159	191	belföld	191	207			
Cukkini	külpiai	890	1038	Spanyolország	700	827	Spanyolország	891	1018	Spanyolország	636	827			
Csiperke-gomba	belföld	371	445	Lengyelország	604	700	Lengyelország	604	795	Lengyelország	573	763			
Lilahagyma	belföld	178	222	Hollandia	239	318	Hollandia	286	350	Hollandia	286	302			
Padlizsán	külpiai	1112	1186	Törökország	891	1050	Törökország	891	1082	Törökország	763	827			
Paprika	külpiai	652	712	Spanyolország	477	573	Spanyolország	573	700	Spanyolország	541	636			
Paradicsom	külpiai	371	815	Spanyolország	451	504	Spanyolország	424	477	Spanyolország	530	557			
Banán	tengerentúl	268	371	tengerentúl	371	424	tengerentúl	424	459	tengerentúl	398	415			
Citrom	külpiai	334	482	Spanyolország	382	467	Spanyolország	403	509	Spanyolország	297	382			

Megjegyzés: Átszámítva az MNB hivatalos középárfolyamán.  
Forrás: www.wgro.com.pl, www.ami-informiert.de

6. táblázat: A fokhagyma, a cukkini és a gomba nettó, havi termelői átlagára az Európai Unió néhány tagországában

	EUR/100 kg								
	Fokhagyma			Cukkini			Gomba		
	2018. december	2018. december	Változás (százalék)	2018. december	2018. december	Változás (százalék)	2018. december	2018. december	Változás (százalék)
Görögország	198	207	104,5	78	109	139,7	–	–	–
Spanyolország	178	180	101,1	70	62	88,6	203	205	101,0
Olaszország	288	295	102,4	186	187	100,5	–	–	–
Hollandia	–	–	–	–	501	–	168	172	102,4
Magyarország	220	239	108,6	–	–	–	119	140	117,6

Forrás: Európai Bizottság

7. táblázat: A zöldségfélék és a gyümölcsök nettó ára a bécsi nagybani piacon (2019. 4. hét)

Faj	Származási hely	2019. 4. hét	
		Minimum	Maximum
Paprika	Görögország	2,5	2,5
	Hollandia	2,4	2,4
	Marokkó	2,3	2,3
	Olaszország	1,8	1,9
	Spanyolország	1,1	3,0
	Törökország	1,8	1,8
Paradicsom	Hollandia	1,2	1,3
	Lengyelország	1,2	1,2
	Marokkó	1,3	2,3
	Olaszország	1,2	3,0
	Spanyolország	1,3	2,8
	Törökország	1,2	2,0
Fokhagyma	Magyarország	2,8	2,8
	Egyiptom	3,0	3,0
	Hollandia	7,0	7,0
	Kína	2,8	2,8
	Olaszország	3,5	3,5
	Spanyolország	1,7	3,0
Csiperkegomba	Magyarország	1,7	3,0
	Lengyelország	1,9	2,5
Alma	Ausztria	0,6	1,5
	Lengyelország	0,4	0,7
	Olaszország	1,0	2,0
Körte	Hollandia	1,1	1,1
	Olaszország	0,9	2,5
	Törökország	1,6	1,8
Csemegeszőlő	Argentína	2,0	2,0
	Olaszország	2,0	2,5
	Törökország	1,5	1,5

Forrás: www.wien.gv.at

## Borpiaci jelentés

8. táblázat: **A földrajzi jelzés nélküli és az oltalom alatt álló földrajzi jelzéssel ellátott BELFÖLDÖN értékesített borok mennyisége és feldolgozó értékesítési ára**

Megnevezés		Mértékegység	2018. október	2018. november	2018. december
Fehér	Oltalom alatt álló földrajzi jelzéssel ellátott	mennyiség (hl)	35 624	67 033	40 281
		átlagár (HUF/hl)	19 394	17 163	18 916
Vörös és rozé	Földrajzi jelzés nélküli	mennyiség (hl)	896	1 042	736
		átlagár (HUF/hl)	21 966	20 990	20 404
	Oltalom alatt álló földrajzi jelzéssel ellátott	mennyiség (hl)	19 939	35 118	28 559
		átlagár (HUF/hl)	29 378	29 299	27 494
Vörös és rozé összesen	mennyiség (hl)	20 834	36 160	29 295	
	átlagár (HUF/hl)	29 060	29 060	27 320	
Oltalom alatt álló földrajzi jelzéssel ellátott bor összesen	mennyiség (hl)	55 563	102 150	68 840	
	átlagár (HUF/hl)	22 977	21 335	22 476	
Földrajzi jelzés nélküli bor és oltalom alatt álló földrajzi jelzéssel ellátott bor összesen	mennyiség (hl)	56 474	103 739	69 616	
	átlagár (HUF/hl)	22 967	21 336	22 463	

Megjegyzés: Belföldön termelt borok.

Forrás: AKI PÁIR

9. táblázat: **A földrajzi jelzés nélküli és az oltalom alatt álló földrajzi jelzéssel ellátott KÜLFÖLDÖN értékesített borok mennyisége és ára**

Megnevezés		Mértékegység	2018. október	2018. november	2018. december
Fehér	Földrajzi jelzés nélküli	mennyiség (hl)	3 476	3 663	2 275
		átlagár (HUF/hl)	37 121	33 783	28 699
	Oltalom alatt álló földrajzi jelzéssel ellátott	mennyiség (hl)	18 248	44 403	14 683
		átlagár (HUF/hl)	20 220	21 002	22 529
Fehér összesen	mennyiség (hl)	21 723	48 066	16 958	
	átlagár (HUF/hl)	22 924	21 976	23 357	
Vörös és rozé	Oltalom alatt álló földrajzi jelzéssel ellátott	mennyiség (hl)	5 376	4 633	6 534
		átlagár (HUF/hl)	23 345	23 966	25 796
Oltalom alatt álló földrajzi jelzéssel ellátott bor összesen	mennyiség (hl)	23 623	49 036	21 217	
	átlagár (HUF/hl)	20 931	21 282	23 535	
Földrajzi jelzés nélküli bor és oltalom alatt álló földrajzi jelzéssel ellátott bor összesen	mennyiség (hl)	28 987	53 467	24 622	
	átlagár (HUF/hl)	23 272	22 268	24 186	

Megjegyzés: Belföldön termelt borok.

Forrás: AKI PÁIR

10. táblázat: Az oltalom alatt álló eredetmegjelöléssel ellátott BELFÖLDÖN értékesített borok mennyisége és feldolgozóinak értékesítési ára

Megnevezés	Bortípus	Mértékegység	2018. október	2018. november	2018. december
Tokaji OEM	fehér	mennyiség (hl)	1 828	1 708	2 421
		átlagár (HUF/hl)	80 759	81 455	77 650
Egri OEM	fehér	mennyiség (hl)	1 170	732	834
		átlagár (HUF/hl)	46 129	44 644	40 953
	vörös és rozé	mennyiség (hl)	4 389	4 186	4 547
		átlagár (HUF/hl)	44 393	44 908	42 193
Mátrai OEM	fehér	mennyiség (hl)	...	...	...
		átlagár (HUF/hl)	...	...	...
	vörös és rozé	mennyiség (hl)	...	...	...
		átlagár (HUF/hl)	...	...	...
Villányi OEM	fehér	mennyiség (hl)	...	...	...
		átlagár (HUF/hl)	...	...	...
	vörös és rozé	mennyiség (hl)	1 682	2 531	2 429
		átlagár (HUF/hl)	69 285	70 317	62 583
Balatonboglári OEM	fehér	mennyiség (hl)	...	...	...
		átlagár (HUF/hl)	...	...	...
	vörös és rozé	mennyiség (hl)	...	...	...
		átlagár (HUF/hl)	...	...	...
Kunsági OEM	fehér	mennyiség (hl)	...	...	...
		átlagár (HUF/hl)	...	...	...
	vörös és rozé	mennyiség (hl)	...	...	...
		átlagár (HUF/hl)	...	...	...
Egyéb OEM	fehér	mennyiség (hl)	1 820	1 528	1 626
		átlagár (HUF/hl)	56 920	52 522	53 482
	vörös és rozé	mennyiség (hl)	354	300	361
		átlagár (HUF/hl)	58 873	58 038	50 290

...=Adatvédelmi korlátok miatt nem közölhető adat.

Megjegyzés: Belföldön termelt borok.

Forrás: AKI PÁIR

11. táblázat: Az oltalom alatt álló eredetmegjelöléssel ellátott KÜLFÖLDÖN értékesített borok mennyisége és ára

Megnevezés	Bortípus	Mértékegység	2018. október	2018. november	2018. december
Tokaji OEM	fehér	mennyiség (hl)	3 021	4 507	2 355
		átlagár (HUF/hl)	62 571	53 034	61 486
Egri OEM	fehér	mennyiség (hl)	218	354	...
		átlagár (HUF/hl)	59 135	45 029	...
	vörös és rozé	mennyiség (hl)	1 010	1 911	1 340
		átlagár (HUF/hl)	49 436	46 908	43 417
Mátrai OEM	fehér	mennyiség (hl)	...	...	...
		átlagár (HUF/hl)	...	...	...
	vörös és rozé	mennyiség (hl)	...	...	...
		átlagár (HUF/hl)	...	...	...
Villányi OEM	fehér	mennyiség (hl)	...	...	...
		átlagár (HUF/hl)	...	...	...
	vörös és rozé	mennyiség (hl)	...	...	...
		átlagár (HUF/hl)	...	...	...
Balatonboglári OEM	fehér	mennyiség (hl)	...	...	...
		átlagár (HUF/hl)	...	...	...
	vörös és rozé	mennyiség (hl)	...	...	...
		átlagár (HUF/hl)	...	...	...
Kunsági OEM	fehér	mennyiség (hl)	...	...	...
		átlagár (HUF/hl)	...	...	...
	vörös és rozé	mennyiség (hl)	...	...	...
		átlagár (HUF/hl)	...	...	...
Egyéb OEM	fehér	mennyiség (hl)	7 561	8 210	5 669
		átlagár (HUF/hl)	18 736	19 356	19 291
	vörös és rozé	mennyiség (hl)	1 943	2 069	512
		átlagár (HUF/hl)	23 765	21 836	19 214

...=Adatvédelmi korlátok miatt nem közölhető adat.

Megjegyzés: Belföldön termelt borok.

Forrás: AKI PÁÍR

12. táblázat: Magyarország bor-külkereskedelme mennyiségben kifejezve

		Export mennyisége			Import mennyisége		
		2017. I–X.	2018. I–X.	Változás	2017. I–X.	2018. I–X.	Változás
		ezer hl	ezer hl	százalék	ezer hl	ezer hl	százalék
Palackos	Fehér	147,77	173,96	117,73	11,03	17,40	157,80
	Vörös és rozé	62,31	69,37	111,34	22,28	22,91	102,84
	Összesen	210,07	243,34	115,84	33,30	40,31	121,04
Lédig	Fehér	244,09	442,80	181,41	3,14	0,22	7,08
	Vörös és rozé	34,29	61,84	180,33	98,73	2,61	2,64
	Összesen	278,39	504,65	181,27	101,87	2,83	2,78
<b>Palackos és lédig kiszerelés összesen</b>		<b>488,46</b>	<b>747,99</b>	<b>153,13</b>	<b>135,17</b>	<b>43,14</b>	<b>31,91</b>

Forrás: KSH

13. táblázat: Magyarország bor-külkereskedelme értékben kifejezve

		Export értéke			Import értéke		
		2017. I–X.	2018. I–X.	Változás	2017. I–X.	2018. I–X.	Változás
		milliárd HUF	milliárd HUF	százalék	milliárd HUF	milliárd HUF	százalék
Palackos	Fehér	8,22	9,48	115,31	0,62	0,80	129,26
	Vörös és rozé	3,00	3,36	111,77	1,46	1,63	112,06
	Összesen	11,22	12,84	114,36	2,08	2,43	117,19
Lédig	Fehér	4,52	7,94	175,81	0,05	0,03	54,70
	Vörös és rozé	0,71	1,19	168,71	1,22	0,06	4,71
	Összesen	5,22	9,13	174,85	1,27	0,08	6,65
<b>Palackos és lédig kiszerelés összesen</b>		<b>16,45</b>	<b>21,97</b>	<b>133,57</b>	<b>3,35</b>	<b>2,52</b>	<b>75,19</b>

Forrás: KSH

14. táblázat: Magyarország pezsgő-külkereskedelme

	2017. I–X.		2018. I–X.		2018. I–X. /2017. I–X.	
	Mennyiség	Érték	Mennyiség	Érték	Mennyiség	Érték
	ezer hl	milliárd HUF	ezer hl	milliárd HUF	százalék	százalék
Import	22,23	1,76	20,71	1,94	93,15	110,68
Export	89,23	2,64	63,49	2,26	71,15	85,88

Forrás: KSH

