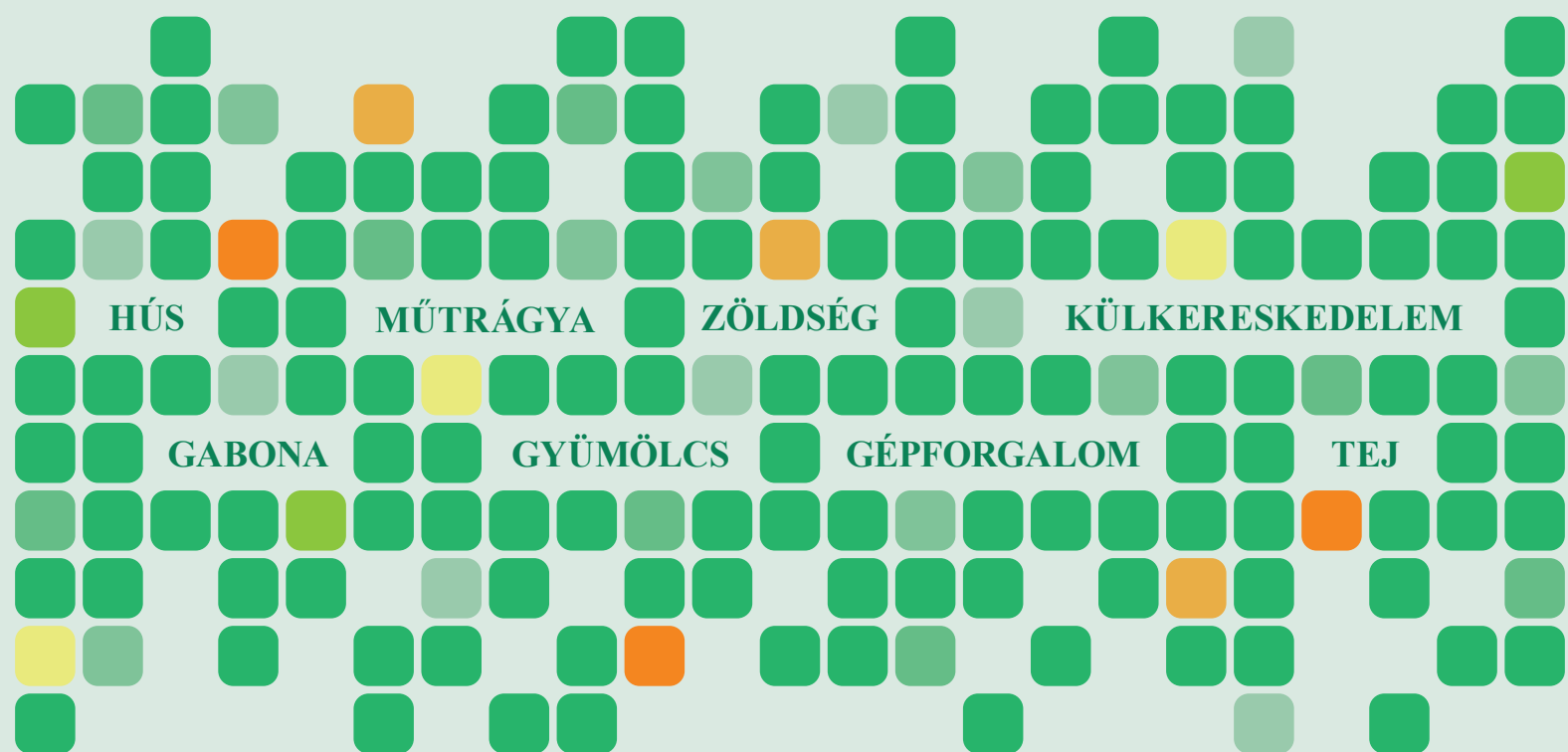


2019. JANUÁR

AGRÁRPIACI INFORMÁCIÓK

Az Agrárgazdasági Kutató Intézet havonta megjelenő kiadványa



Agrárpiaci Információk 2019. január

Szerkesztette

Stummer Ildikó

Bábáné Demeter Edit

Kiadó

Agrárgazdasági Kutató Intézet
H-1093 Budapest, Zsil utca 3-5.

Telefon: (+36 1) 476-6093

Fax: (+36 1) 217-8111

e-mail: aki@aki.gov.hu

Internetes elérhetőségek

Agrárgazdasági Kutató Intézet

<https://www.aki.gov.hu>

Piaci Árinformációs Rendszer (PÁIR)

<https://pair.aki.gov.hu>

Agrárstatisztikai Információs Rendszer (ASIR)

<https://asir.aki.gov.hu>

Tartalomjegyzék

Gabona és olajnövény	3
Hús	5
Tej.....	6
Zöldség és Gyümölcs.....	7
Külkereskedelem.....	9
Inputok	11

Minden jog fenntartva. A kiadvány bármely részének sokszorosítása, adatainak bármilyen formában (nyomtatott vagy elektronikus) történő tárolása vagy továbbítása, illetőleg bármilyen elven működő adatbázis kezelő segítségével történő felhasználása csak a kiadó előzetes írásbeli engedélyével történhet.



Nemzeti Fejlesztési Ügynökség

www.ujszecsenyiterv.gov.hu

06 40 638 638



A projekt az Európai Unió támogatásával, az Európai Regionális Fejlesztési Alap társfinanszírozásával valósul meg.

A Tallage francia piacelemző vállalat tájékoztatása szerint a búzatermelésben világelső Európai Unióban az őszi **búza** termőterülete a 2019/2020. gazdasági évben 24,1 millió hektárt foglal el (+5 százalék az előző szezonzhoz képest). A chicagói árutőzsdén (CME/CBOT) a búza legközelebbi lejáratra szóló jegyzése 188–191 dollár (USD)/tonna között ingadozott január első felében. A párizsi árutőzsdén (Euronext/MATIF) a termény 2019. márciusi tőzsdei elszámolóára 203–207 euró/tonna között hullámzott ugyanekkor. Az AKI PÁIR adatai szerint az étkezési búza a magyarországi fizikai piacon az egy hónappal korábbinál 2 százalékkal alacsonyabb, 55,3 ezer forint/tonna áfa és szállítási költség nélküli termelői áron cserélt gazdát 2018 decemberében. Ez az árszint 16 százalékkal múlta felül 2017 azonos időszakának átlagárát. A takarmánybúza termelői ára 48,7 ezer forint/tonna volt decemberben, a novemberit 1 százalékkal múlta alul, míg az egy évvel korábbi 9 százalékkal haladta meg.

A **takarmányárpát** a 2018. novemberinél 15 százalékkal alacsonyabb áron, 46,1 ezer forint/tonnáért vásárolták a magyarországi feldolgozók, kereskedők 2018 utolsó hónapjában. Ez az árszint a 2017. decemberinél 16 százalékkal volt magasabb.

Az USA agrárminisztériuma (USDA) decemberi prognózisában 1 100 millió tonnára jelzi a **kukorica** 2018/2019. gazdasági évi globális termését, ami 2 százalékkal felülmúlná az egy évvel korábbi. A felhasználás volumene 1 131 millió tonnára emelkedhet (+4 százalék), így a készletek 9 százalékkal 309 millió tonnára apadhatnak. A chicagói árutőzsdén 146–151 dollár/tonna között mozgott a kukorica jegyzése a legközelebbi lejáratra vonatkozóan január első felében. A párizsi árutőzsdén 180–183 euró/tonnát kereshettek terménnyel ugyanekkor (2019. márciusi lejárat). Az AKI PÁIR adatai szerint az egy hónappal korábbinál 3 százalékkal alacsonyabb, 46,1 ezer forint/tonna áfa és szállítási költség nélküli termelői áron forgott a

takarmánykukorica 2018 decemberében. Ez az árszint 7 százalékkal haladta meg 2017 azonos hónapjának átlagárát.

Az *Oil World* piacelemző vállalat januári előrejelzésében 361 millió tonna szójababtermésre számít a világon a 2018/2019. gazdasági évben, ami bőven fedezi a 350 millió tonnára prognosztizált globális felhasználást (sajtolás és egyéb célú). A chicagói árutőzsdén a **szójabab** jegyzése 327–335 dollár/tonna, a szójadaráé 341–352 dollár/tonna között ingadozott január első heteiben. Magyarországon az AKI PÁIR adatai szerint a feldolgozók az egy hónappal korábbival közel azonos, 130,5 ezer forint/tonna áfa és szállítási költség nélküli átlagáron értékesítették a full-fat szóját (33 százalék fehérje-, 12 százalék olaj- és legfeljebb 12 százalék víztartalmú) decemberben. A kereskedők 2018 utolsó hónapjában tonnánként 104,5 ezer forint (FCA Koper) körüli importáron kötöttek szerződést a 2018. december–2019. február között jórészt Brazíliából érkező GM-szójadarára.

Az *Oil World* legfrissebb prognózisa szerint a **repcemag** és a canola globális termelése 5 százalékkal elmarad az egy évvel korábbtól a 2018/2019. gazdasági évben, 62,9 millió tonna lehet. A párizsi árutőzsdén 365–369 euró/tonna között mozgott a repcemag legközelebbi határidőre szóló jegyzése január első felében. Az AKI PÁIR adatai szerint a magyarországi fizikai piacon a repcemag az egy hónappal korábbinál 1 százalékkal, az egy évvel korábbinál 3 százalékkal alacsonyabb, 111,3 ezer forint/tonna termelői áron volt elérhető decemberben.

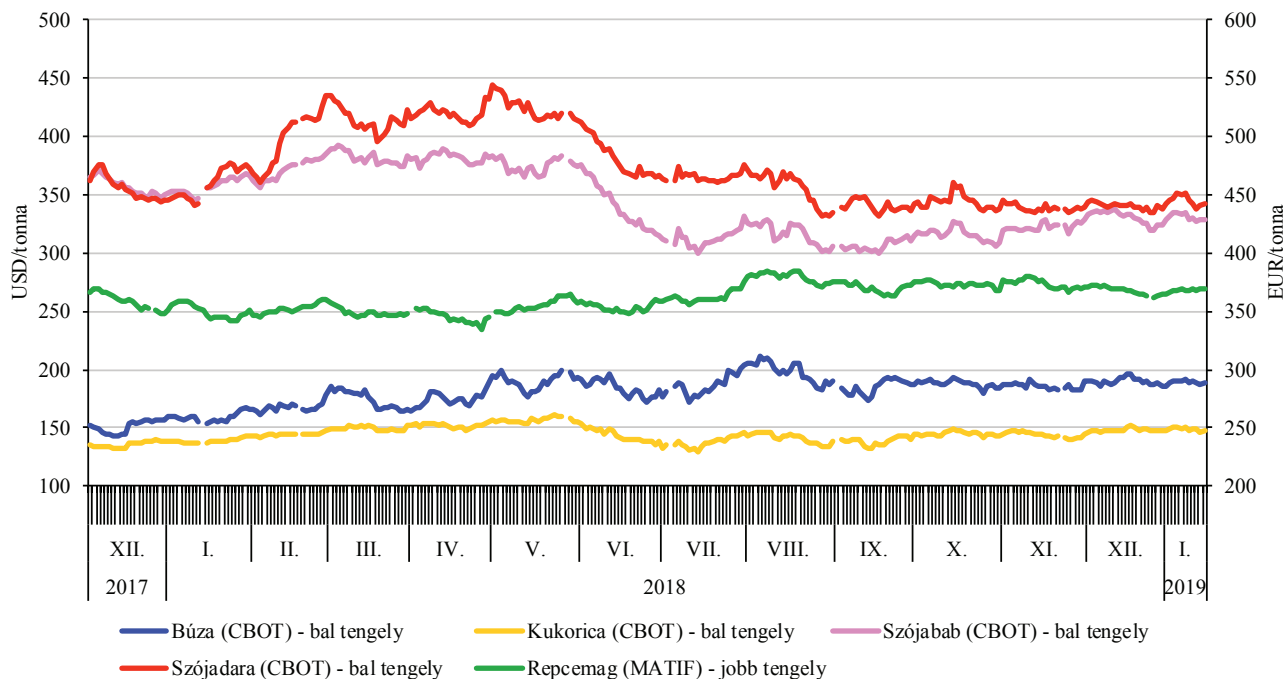
Az *Oil World* januári tájékoztatása szerint 52,8 millió tonna lehet a 2018/2019. gazdasági évi globális **napraforgómag**-termés. Magyarországon az AKI PÁIR adatai szerint a napraforgómag az egy évvel korábbival közel megegyező, az egy hónappal korábbinál 4 százalékkal magasabb, 93,8 ezer forint/tonna áron cserélt gazdát 2018 decemberében.

A gabonafélék és az olajnövények termelői ára Magyarországon

Megnevezés	2017. december	2018. november	2018. december	HUF/tonna	
				2018. december/ 2017. december (százalék)	2018. december/ 2018. november (százalék)
Étkezési búza	47 784	56 748	55 322	115,8	97,5
Takarmánybúza	44 744	49 167	48 674	108,8	99,0
Takarmánykukorica	42 919	47 444	46 106	107,4	97,2
Napraforgómag	94 126	90 538	93 818	99,7	103,6
Repcemag	115 398	113 056	111 313	96,5	98,5

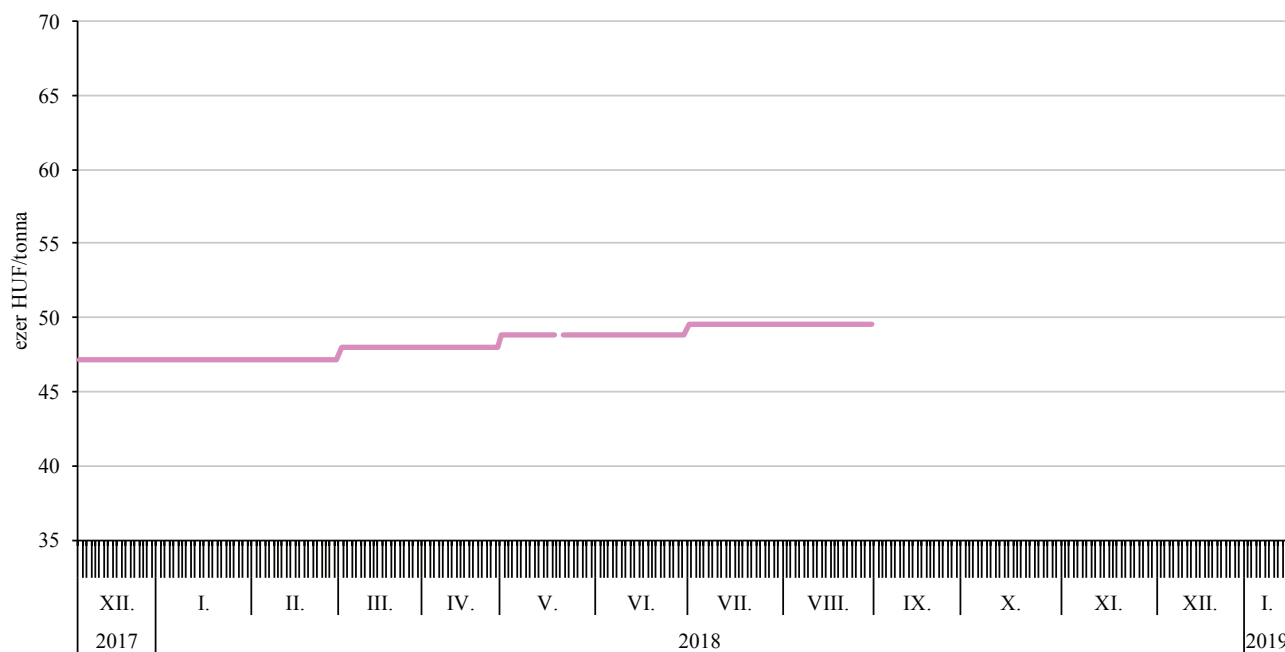
Forrás: AKI PÁIR

A főbb termények legközelebbi határidőre szóló jegyzései a chicagói és a párizsi árutőzsdén (2017–2019)



Forrás: CME Group, Euronext

A takarmánykukorica legközelebbi határidőre szóló jegyzései a Budapesti Értéktőzsdén (2017–2019)



Forrás: BÉT

Az Európai Unióban az „E” kereskedelmi osztályba tartozó sertés vágóhídi belépési ára 1,36 euró/kilogramm hasított hideg súly volt 2018 decemberében, 5 százalékkal csökkent az egy évvel korábbi átlagárhoz viszonyítva.

A németországi szerződéses ár és a Tönnies felvásárlási ára 1,36 euró/kilogramm hasított súly volt 2019 2. hetében, a West Fleisch 1,34, a Vion 1,39, a Danish Crown 1,11, a Tican pedig 1,13 euró/kilogramm hasított súly áron vásárolta a sertéseket. Az uniós sertéspiac szempontjából meghatározó vállalatok és vágóhidak átlagosan 2 százalékkal csökkentették áraikat 2019 2. hetében az előző év azonos hetének átlagárhoz képest. Németországban a szerződéses ár stagnált, a sertéseket 1,36 euró/kilogramm hasított súly áron vásárolták fel 2019 3. hetében.

Az Európai Bizottság adatai szerint az Európai Unió 2 százalékkal több sertéshúst (3,28 millió tonna) értékesített a nemzetközi piacon 2018 első tíz hónapjában, mint egy évvel korábban. A közösség sertéshúsimportja (28,7 ezer tonna) 5 százalékkal csökkent a vizsgált időszakban.

A KSH adatai alapján Magyarország élősertés-kivitele 22 százalékkal emelkedett, míg élősertés-behozatala 18 százalékkal csökkent 2018 január-októberében az előző év azonos periódusához képest. A nemzetközi piacon értékesített sertéshús mennyisége 7 százalékkal mérséklődött, ugyanakkor a sertéshúsimport 11 százalékkal nőtt a megfigyelt időszakban.

Az AKI PÁIR adatai szerint a vágósertés termelői ára 444 forint/kilogramm hasított meleg súly volt 2018 decemberében, 2 százalékkal csökkent egy év alatt.

Az Európai Bizottság adatai szerint az egész csirke uniós átlagára 183 euró/100 kilogramm volt 2018 decemberében, ez 1 százalékos növekedést jelentett az előző év azonos hónapjának átlagárhoz képest.

Az Európai Bizottság adatai szerint az uniós baromfi-húsexportja 7 százalékkal 1,5 millió tonnára

nőtt 2018. január-októberben az előző év hasonló időszakához viszonyítva. A közösség baromfi-húsimportja 1 százalékkal 688 ezer tonnára emelkedett ugyanezekkor.

A KSH adatai szerint Magyarország baromfi-hús-exportja 20 százalékkal nőtt, míg baromfi-húsimportja 3 százalékkal csökkent 2018. január-október között 2017 hasonló időszakához viszonyítva.

Az AKI PÁIR adatai szerint Magyarországon a vágócsirke termelői ára 256 forint/kilogramm volt 2018 decemberében, 4 százalékkal emelkedett az előző év azonos hónapjának átlagárhoz viszonyítva.

Az Európai Bizottság adatai szerint a közösségben az étkezési tojás átlagára 136 euró/100 kilogramm volt 2018 decemberében, 29 százalékkal csökkent egy év alatt. Magyarországon az étkezési tojás (M+L) csomagolóhelyi értékesítési ára 27,09 forint/darab volt 2018 decemberében, 36 százalékkal csökkent a 2017. decemberi átlagárhoz viszonyítva.

Az EU-ban a fiatal bika „R3” kereskedelmi osztály vágóhídi belépési ára 3,76 euró/kilogramm hasított hideg súly volt 2018 decemberében, 6 százalékkal csökkent az egy évvel korábbihoz képest. A tehén „O3” ára 8 százalékkal, az üsző „R3” ára pedig 2 százalékkal mérséklődött ugyanezekkor.

A KSH adatai szerint Magyarország élőmarha-exportja 5 százalékkal, élőmarha-importja 33 százalékkal csökkent 2018 január-októberében a 2017. január-októberihez képest. A marhahúskivitel 13 százalékkal, a marhahúsimport 9 százalékkal emelkedett a megfigyelt időszakban.

Az AKI PÁIR adatai szerint a fiatal bika termelői ára 824 forint/kilogramm hasított meleg súly volt 2018 decemberében, 5 százalékkal nőtt az előző év hasonló hónapjának átlagárhoz viszonyítva. A vágótehén ára 4 százalékkal emelkedett, míg a vágóüsző 4 százalékkal csökkent ugyanebben az összehasonlításban.

A vágóállatok termelői ára Magyarországon

Megnevezés	Mértékegység	2017. december	2018. november	2018. december	2018. december/ 2017. december (százalék)	2018. december/ 2018. november (százalék)
Vágósertés	HUF/kg hasított súly	452	439	444	98,1	101,2
Vágómarha	HUF/kg hasított súly	615	621	625	101,5	100,6
Vágócsirke	HUF/kg élősúly	245	257	256	104,4	99,7
Vágópulyka	HUF/kg élősúly	376	374	379	100,7	101,3
Vágóbárány	HUF/kg élősúly	883	880	950	107,5	107,9

Forrás: AKI PÁIR

Magyarországon a **nyerstej** országos termelői átlagára 99,35 forint/kilogramm volt 2018 decemberében. A fehérjetartalom 0,01, a zsírtartalom 0,05 százalékpontos javulása és az alapár 1 százalékos növekedése mellett a nyerstej átlagára 2 százalékkal emelkedett 2018 decemberében a 2018. novemberihez képest, ugyanakkor 2 százalékkal elmaradt az előző év azonos hónapjának átlagárától. A nyerstej felvásárlása az előző havi mennyiségnél 8 százalékkal több, míg a 2017. decemberinél 2 százalékkal kevesebb volt. A nyerstej termelői ára az EU-ban 6 százalékkal, Új-Zélandon 5 százalékkal csökkent 2018 novemberében az egy évvel korábbihoz képest.

Magyarországon a nyerstej kiviteli ára 101,82 forint/kilogramm volt 2018 decemberében, az előző havihoz képest 10 százalékkal csökkent, míg az egy évvel korábbihoz viszonyítva 2 százalékkal emelkedett. A kiviteli ár 2 százalékkal haladta meg a termelői átlagárát. Az AKI PÁIR adatai szerint a nyerstej kiszállítása 14 százalékkal csökkent 2018 decemberében az előző év azonos hónapjához viszonyítva, ezen belül a termelők és a kereskedők 49 százalékkal kevesebb, míg a feldolgozók 67 százalékkal több nyerstejet exportáltak. A termelők és a kereskedők nyerstejkivitele 69 százaléka volt a feldolgozókének a vizsgált hónapban. Az olaszországi Veronában a nyerstej spot piaci ára áfa nélkül, szállítási költséggel a 3. héten 2 százalékkal 42,75 euró/100 kilogrammra emelkedett a 2. hetihez képest.

A németországi központi tejjel szolgáltató gyorsjelentése szerint Németországban a nyerstej felvásárlása 2019 1. hetében az előző hetihez képest 1,3 százalékkal több, míg az előző év azonos hetinél 3,3 százalékkal kevesebb volt. Franciaországban ugyanekkor a tejfelvásárlás az előző hetit 1,2 százalékkal haladta meg, míg az előző év azonos hetitől 2 százalékkal maradt el. A Rabobank szerint az Európai Unióban az aszály ha-

tására korlátozott volt a minőségi szilázskínálat és ennek következtében 2018 második fél évben nőtt a tehének vágása. Ezért az EU-ban a nyerstej felvásárlása 2018 negyedik negyedévében 0,7 százalékkal, 2019 első negyedévében 0,5 százalékkal csökkenhet az előző év azonos időszakához képest.

A németországi Élelmiszer-gazdasági Kutató Központ (*ife*) havi rendszerességgel közzéteszi a nyerstej alapanyagértékét 4,0 százalékos zsír- és 3,4 százalékos fehérje-beltartalomra vonatkozóan. Az alapanyagérték tükrözi a nyerstej összetevőinek (zsír, fehérje) árát, amelyet a kempteni árutőzsde vaj- és soványtejporjegyzései alapján határoznak meg. A zsírtérték 8 százalékkal csökkent, míg a fehérjeérték 21 százalékkal nőtt, így az alapanyagérték 1 százalékkal volt magasabb 2018 decemberében az előző év azonos hónapjához képest.

Németországban az ömlesztett vaj értékesítési ára 2019 3. hetében 1 százalékkal volt magasabb az előző hetinél, a sovány tejpore 2018. 43. és 2019. 3. hét között 19 százalékkal emelkedett. A kempteni árutőzsdén a 25 kilogrammos kiserelésű ömlesztett vaj értékesítési ára 450 euró/100 kilogramm, a 25 kilogrammos kiserelésű zsákos, élelmezési célú (intervenciós minőségű) sovány tejpore 188 euró/100 kilogramm volt 2019 3. hetében. Az ömlesztett vaj ára 103 százalékkal, a sovány tejpore 8 százalékkal magasabb volt az intervenciós árszintnél a vizsgált héten.

Az Európai Bizottság adatai szerint 2018. november végén a sovány tejpore intervenciós készlete 219 990 tonna volt, magántárolási készlete pedig 2018 márciusában kiürült. A sovány tejpore intervenciós készletéből 2016 decembere és 2018 januárja között 1 139 266 tonnát tenderezettek, amelyből 357 527 tonnát értékesítettek. Az értékesítés 2018 októberében 32 232 tonna, novemberében 56 150 tonna, decemberében 60 537 tonna, 2019 2. hetében 80 424 tonna volt.

A nyerstej termelői átlagára, a nyerstej kiviteli ára Magyarországon, valamint a nyerstej azonnali ára Olaszországban

Megnevezés	2017. december	2018. november	2018. december	HUF/kg	
				2018. december/ 2017. december (százalék)	2018. december/ 2018. november (százalék)
Nyerstej termelői átlagára Magyarországon	101,58	97,61	99,35	97,81	101,78
Nyerstej kiviteli ára Magyarországon	99,41	112,82	101,82	102,42	90,25
Azonnali (spot) piaci ár Verona	125,83	145,39	146,64	116,53	100,86
Azonnali (spot) piaci ár Lodi	117,48	144,99	139,65	118,87	96,32

Megjegyzés: Átszámítva az MNB hivatalos középárfolyamán.

Forrás: AKI PÁIR, CCIAA di Verona, CCIAA di Lodi

A **Budapesti Nagybani Piacon** 2019 2. hetében a belpiaci 40–47 mm-es fürtös paradicsom kilogrammonként 885, a 47 mm-nél nagyobb méretben 850 forint leggyakoribb áron szerepelt a választékban, míg a gömb paradicsom 705 (40–47 mm), illetve 730 (47–57 mm) forint/kilogramm áron. Az importból származó paradicsom heti átlagára a hazaiaknál kissé alacsonyabb volt: a 40–47 mm-es fürtös paradicsomot 560, a gömb paradicsom ugyanezen méretét 550 forint/kilogramm áron kínálták.

Egyes belföldi burgonyafajták (Bellarosa, Fabiola, Laura, Agria) 130–150 forint/kilogramm termelői áron kerültek a kínálatba, ami az egy évvel korábbi 80–90 forint/kilogramm közötti árukat 63–75 százalékkal meghaladta. A vizsgált héten a Franciaországból származó burgonya ára 200 forint/kilogramm volt (+115 százalék az előző év azonos hetéhez képest).

A káposztafélék körében is áremelkedés volt tapasztalható. A megfigyelt héten a fejes káposztát kilogrammonként 180 (2018 2. hetében: 78), a vöröskáposztát 220 (2018. 2. hét:122), a kelkáposztát 285 (2018. 2. hét: 150) forintért értékesítették, az egy év alatti árnövekedésük mértéke sorrendben 132, 80 és 90 százalék volt.

A belföldi fokhagyma leggyakoribb ára 1000 forint/kilogramm volt a vizsgált héten, az egy évvel korábbihoz képest 5 százalékkal emelkedett. Importból származó fokhagymát nem értékesítettek a 2. héten.

A déligyümölcsök közül a Spanyolországból származó 67–80 mm-es Navel típusú narancs 416 forint/kilogramm ára 7 százalékkal emelkedett a tavalyi azonos hetéhez képest. A Görögországból származó, fajtajelölés nélküli narancsot 270 forint/kilogramm áron kínálták.

A hazai **gombatermelés** az utóbbi években növekedett: a Magyar Zöldség-Gyümölcs Szakmaközi Szervezet adatai szerint 32,7 ezer tonna volt a termesztett gombafélék mennyisége 2017-ben, ebből a csiperkegomba 29,5 ezer tonna, a laskagomba 3 ezer tonna és az egyéb termesztett gomba 0,2 ezer tonna volt.

Az egészségtudatosság, az egészséges életmód fontosságára 2018-ban már hetedik éve a GoPink! promócióval hívták fel a figyelmet. A mellrák elleni küzdelemhez csatlakozva a Bio-Fungi Kft. 2018 októberében rózsaszín tálcákba csomagolta a csiperke- és laskagombát, ezzel támogatva az érintett betegek gyógyulását és mihamarabbi felépülését.

Magyarország csiperkegomba-külkereskedelmi egyenlege pozitív volt az elmúlt években, 2017-ben 8,29 ezer tonna csiperkegomba került a külföldre, szemben a 290 tonna importtal.

A Budapesti Nagybani Piacon a gomba termelői ára 2018-ban emelkedett az előző évihez képest: a csiperkegombát 11 százalékkal magasabb, 504 forint/kilogramm, a laskagombát 3 százalékkal magasabb, 671 forint/kilogramm áron kínálták.

A csiperkegomba termelői ára 26 százalékkal 570 forint/kilogrammra emelkedett, míg a laskagomba ára (658 forint/kilogramm) nem változott 2019 első két hetében az előző év azonos időszakához képest.

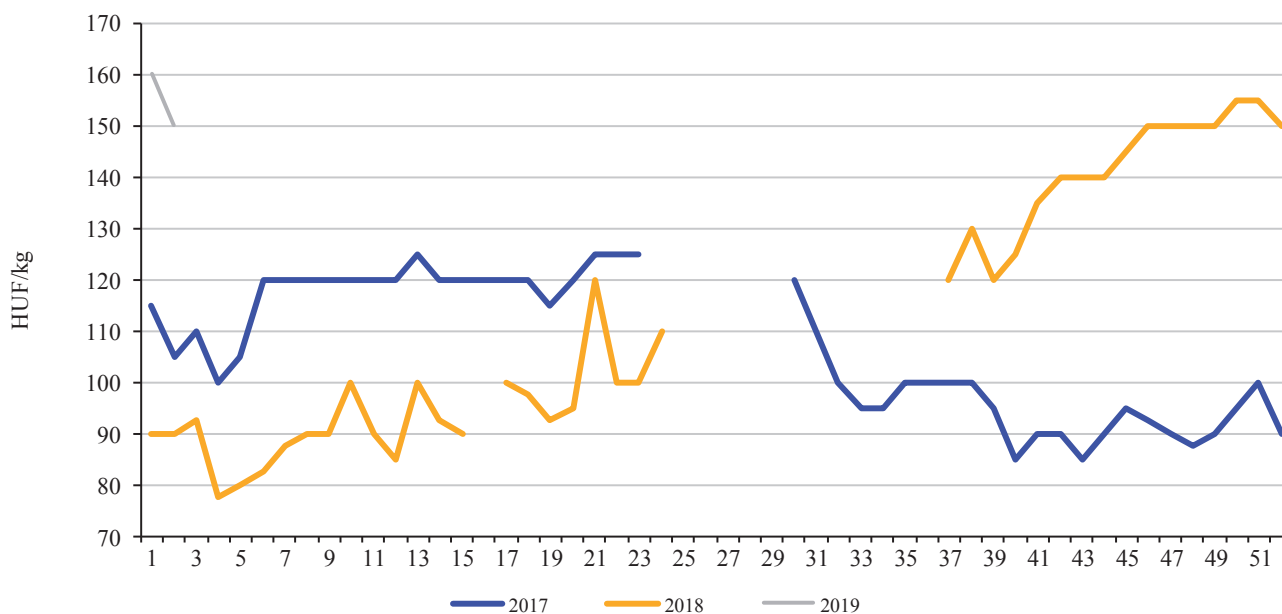
A bécsi nagybani piacon Magyarországról és Lengyelországból származó csiperkegomba szerepelt a kínálatban 2019 2. hetében: a magyarországi nettó 1,7–4 euró/kilogramm, a lengyelországi pedig 1,84–2,8 euró/kilogramm áron.

Néhány belföldi zöldségféle és gyümölcs leggyakoribb bruttó termelői ára a Budapesti Nagybani Piacon

Megnevezés	2018. 1–2. hét	2019. 1–2. hét	HUF/kg
			2019. 1–2. hét/ 2018. 1–2. hét (százalék)
Burgonya	112	186	166,2
Vöröshagyma	74	227	305,6
Fejes káposzta	77	170	221,7
Sárgarépa	93	250	267,9
Petrezselyemgyökér	323	883	273,2
Alma	218	170	77,8

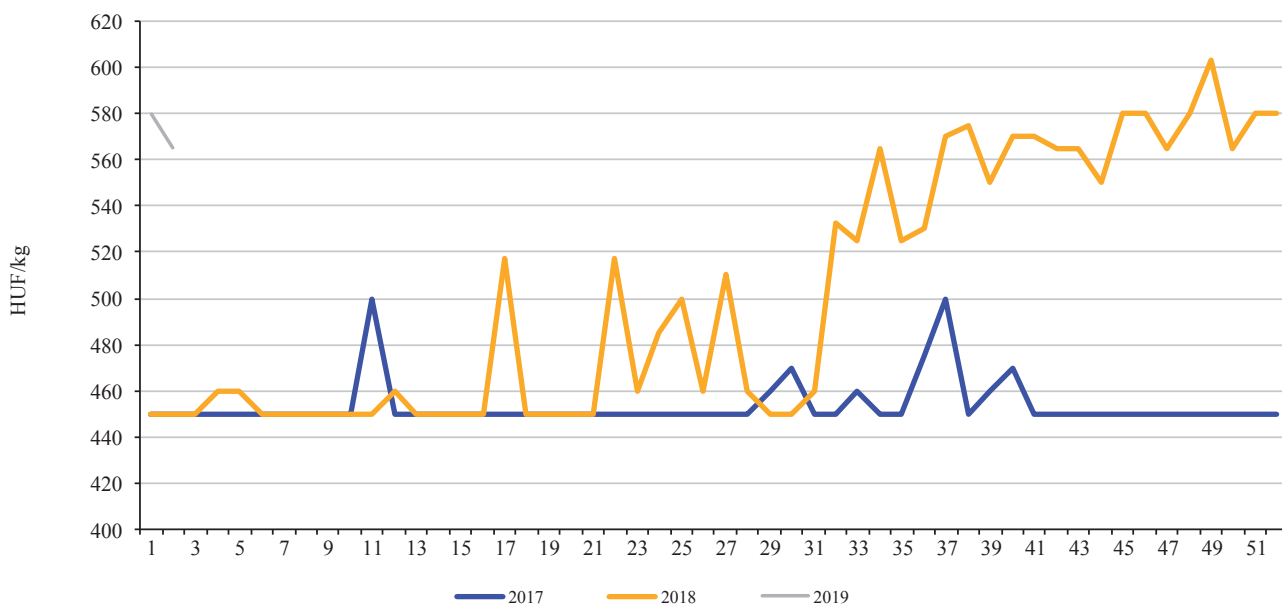
Forrás: AKI PÁIR

A belföldi Agria burgonya heti termelői ára a Budapesti Nagyban Piacon (2017–2019)



Forrás: AKI PÁIR

A belföldi csiperkegomba leggyakoribb bruttó termelői ára a Budapesti Nagyban Piacon (2017–2019)



Forrás: AKI PÁIR

A mezőgazdasági és élelmiszeripari termékek kivitelének értéke 7231 millió eurót, behozatalának értéke 4812 millió eurót tett ki 2018 első tíz hónapjában. Az agrár-külkereskedelem aktívuma 2419 millió euró, 387 millió euróval kevesebb, mint 2017 hasonló időszakában volt. A mezőgazdasági és élelmiszeripari termékek exportértéke 2,3 százalékkal csökkent, importértéke 4,7 százalékkal nőtt 2018 első tíz hónapjában, az egyenleg 13,8 százalékkal volt kevesebb a 2017 első tíz havi értéknél.

A vizsgált időszakban összesen 35,4 százalékkal kevesebb, 4,6 millió tonna gabona került értékesítésre a külpiacokon, amelyből 2,2 millió tonna kukorica és 2 millió tonna búza volt. A kukorica és a búza exportvolumene egyaránt 34 százalékkal csökkent 2018 első tíz hónapjában az egy évvel ezelőtti exportvolumenhez képest.

Az élő sertés exportvolumene 21,7 százalékkal több, importvolumene 17,9 százalékkal kevesebb volt 2018

első tíz hónapjában, mint 2017 azonos időszakában. Tíz hónap alatt 28 ezer tonna élő sertés kivitelére és közel 52,1 ezer tonna behozatalára került sor.

A húsfélék tekintetében a sertéshús importárbevétele 3,8 százalékkal 252,1 millió euróra csökkent, míg a baromfihúsé 10,5 százalékkal 99,3 millió euróra emelkedett a vizsgált időszakban. Az export értéke a sertéshús esetében 22 százalékkal 234,3 millió euróra csökkent az egy évvel korábbi időszakhoz képest, a baromfihúsé ugyanakkor 28,9 százalékkal 472,7 millió euróra nőtt a bázishoz képest.

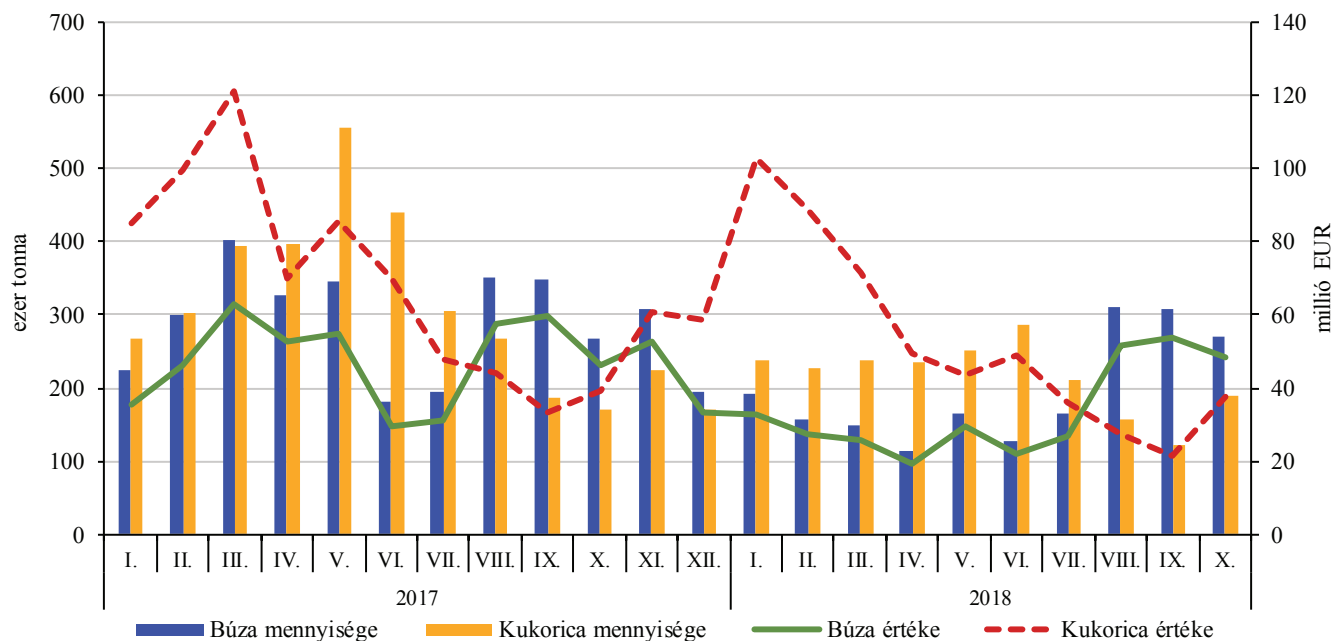
A legnagyobb exportárbevétel a IV. áruosztály érte el 2018 első tíz hónapjában is 3239,6 millió euróval, melynek 17 százalékat az állati takarmányok adták 550,9 millió euró értékben. A vizsgált időszakban 238,1 millió euróért szállítottak állati takarmányt Magyarországra, így az állati takarmánykészítmények külkereskedelmi aktívuma 312,8 millió euró volt.

Az élelmiszer-gazdaság külkereskedelmének alakulása

Megnevezés	Export			Import		
	2017. január– október (millió EUR)	2018. január– október (millió EUR)	Változás (százalék)	2017. január– október (millió EUR)	2018. január– október (millió EUR)	Változás (százalék)
I. áruosztály: Élő állatok, állati termékek	1 510,5	1 594,2	105,5	1 119,0	1 099,5	98,3
ebből: élő sertés	44,0	40,6	92,2	126,7	83,5	65,9
sertéshús	300,4	234,3	78,0	262,0	252,1	96,2
baromfihús	366,6	472,7	128,9	89,9	99,3	110,5
tej	125,8	122,6	97,4	48,4	50,4	104,1
II. áruosztály: Növényi termékek	2 401,7	1 948,0	81,1	1 000,0	1 023,5	102,3
ebből: búza	476,1	336,5	70,7	23,9	27,2	113,9
kukorica	696,1	526,8	75,7	73,0	71,4	97,8
repce	255,8	216,1	84,5	34,7	46,4	133,5
napraforgó	150,3	175,7	116,9	67,3	62,4	92,7
III. áruosztály: Állati és növényi zsír és olaj; ezek bontási terméke; elkészített ételzsír; állati és növényi eredetű viasz	461,2	449,0	97,4	209,8	200,4	95,5
ebből: napraforgó olaj	377,8	364,7	96,5	11,4	9,2	81,0
margarin	5,5	14,0	254,0	53,2	53,8	101,1
IV. áruosztály: Élelmiszer-készítmények; italok, alkoholtartalmú folyadékok és ecet; dohány és elkészített dohánypótlók	3 027,3	3 239,6	107,0	2 265,4	2 488,1	109,8
ebből: nád- és répacukor	43,5	26,8	61,7	77,9	58,7	75,3
csokoládé	126,4	131,8	104,3	191,2	211,6	110,7
állati takarmánykészítmény	504,3	550,9	109,3	182,1	238,1	130,7
Összesen	7 400,7	7 230,7	97,7	4 594,2	4 811,5	104,7

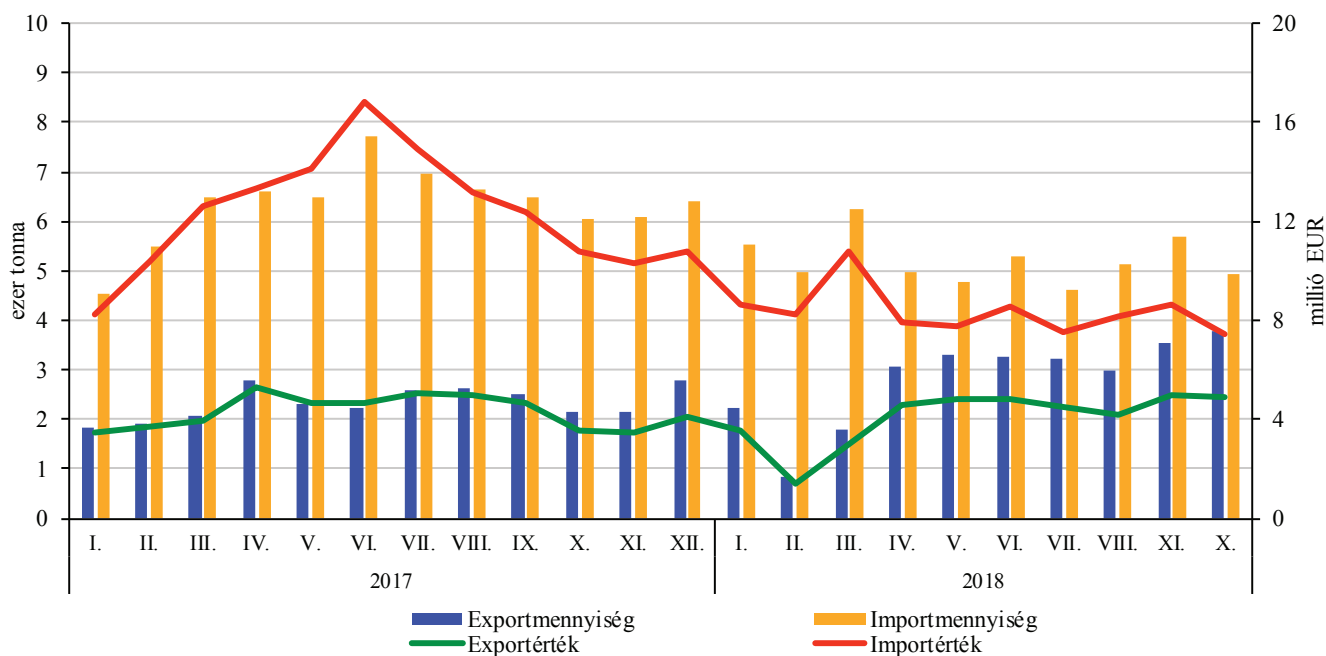
Forrás: KSH-adatok alapján az AKI Agrárstatisztikai Információs Osztályán készült összeállítás

A búza és a kukorica exportjának havi alakulása (2017–2018)



Forrás: KSH-adatok alapján az AKI Agrárstatisztikai Információs Osztályán készült összeállítás

Az élő sertés külkereskedelmi forgalmának havi alakulása (2017–2018)



Forrás: KSH-adatok alapján az AKI Agrárstatisztikai Információs Osztályán készült összeállítás

A műtrágyafélék értékesített mennyisége 2018 decemberében 40 százalékkal visszaesett mind az előző hónaphoz, mind 2017 decemberéhez képest. Legnagyobb volumenben mészammon-salétromból (MAS) vásároltak a gazdák a megfigyelt hónapban, azonban tavaly decemberhez képest a forgalom itt is 40 százalékkal elmaradt. Ammónium-nitrátból (AN) is csak a fele mennyiség fogyott az elmúlt év azonos időszakához viszonyítva. Az ammónium-nitrát a MAS forgalmának mindössze 6 százalékát tette ki a tárgyhónapban. A megfigyelt összetett műtrágyafélék iránti kereslet szintén nagyobb volt tavaly decemberben, mint ez év utolsó hónapjában. A szuperfoszfát és a kálium-klorid forgalma a múlt év decemberéhez hasonlóan valamelyest erősödött. Az értékesítési árak mind az egy hónappal korábbihoz (2-8 százalék, az AN kivételével), mind 2017 decemberéhez képest (13-17 százalék) emelkedtek. Egyedül a szuperfoszfát értékesítési ára mérséklődött (8, illetve 5 százalékkal).

A növényvédő szerek közül a talajfertőtlenítők iránt volt nagyobb a kereslet az elmúlt hónaphoz viszonyítva, azonban tavaly ilyenkor háromszor több Force 1,5 G fogyott. Az előző év decemberéhez képest idén decemberben gombaölő szerekből valamivel többet, míg rovarölő (Force 1,5 G kivételével) és gyomirtó szerekből jóval kevesebbet vásároltak. A tárgyhónapban az előző hónaphoz viszonyítva mindhárom termékkörnél mérsékeltebb volt a kereslet. A növényvédő szerek értékesítési árai 2018 decemberében az egy hónappal korábbihoz viszonyítva jellemzően csökkentek (3-13 százalék) a Tango Star és a Roundup Mega kivételével. Az értékesítési árak viszont az előző év azonos időszakához képest inkább növekedtek (2-13 százalékkal), a Force 1,5 G és a Gardoprim Plus termékeké azonban 1-2 százalékkal csökkent.

Egyes mezőgazdasági inputok átlagárának alakulása

Megnevezés	2018. november	2018. december	2018. december/ 2018. november (százalék)	2018. december/ 2017. december (százalék)
Műtrágyafélék (HUF/tonna)				
Ammónium-nitrát (N34)	76 982	79 738	103,6	99,5
Mészammon-salétrom (MAS)	64 613	68 360	105,8	114,5
Szuperfoszfát (P18-20,5)	72 126	65 947	91,4	95,2
Kálium-klorid (K60)	104 393	106 988	102,5	112,7
MAP (NP 11:52)	148 287	154 895	104,5	117,2
NPK (15:15:15)	103 270	111 970	108,4	115,4
Növényvédő szerek (HUF/kg, HUF/liter)				
Gombaölő szerek				
Cherokee 5 liter
Pictor SC 1 liter
Tango Star 5 liter	6 402	6 760	105,6	103,7
Vitavax 2000 20 liter	2 246	2 126	94,7	102,1
Rovarölő szerek				
Biscaya 3 liter	15 399	14 870	96,6	112,6
Force 1,5 G 20 kg	1 810	1 761	97,3	98,2
Karate Zeon 5 CS 1 liter	14 127	13 262	93,9	103,9
Nurelle-D 50/500 EC 1 liter
Gyomirtó szerek				
Gardoprim Plus Gold 20 liter	...	3 450	88,0	98,8
Laudis 5 liter	...	7 196	89,4	102,1
Lumax SE 5 liter	–	...	–	...
Pulsar 40 5 liter	11 741	11 482	97,8	101,0
Reglone Air 5 liter
Roundup Mega 20 liter	1 992	2 183	109,6	109,3
Wing-P 10 liter	87,4	–

... = Adatvédelmi korlátok miatt nem közölhető adat.

Forrás: AKI ASIR

