

VI. évfolyam 1. szám 2019



STATISZTIKAI JELENTÉSEK

MEZŐGAZDASÁGI INPUTOK HAVI FORGALMA

2018. december

**Mezőgazdasági inputok havi forgalma
VI. évfolyam 1. szám 2019**

Megjelenik havonta

Szerkesztő

Bábáné Demeter Edit

Szerző

Medináné Lázár Virgilia
lazar.virgilia@aki.gov.hu

Kiadó

Agrárgazdasági Kutató Intézet
H-1093 Budapest, Zsil utca 3–5.
Telefon: (+36 1) 217-1011
Fax: (+36 1) 217-4469
www.aki.gov.hu
aki@aki.gov.hu
https://asir.aki.gov.hu

ISSN 1418 2130

Ezen kívül figyelmébe ajánljuk az Agrárstatisztikai Információs Osztály adatgyűjtéseinek összefoglalóit, amelyeket az alábbi linken érhet el:

<https://www.aki.gov.hu/agrarstatisztikai-informacios-rendszer>

Minden jog fenntartva. A kiadvány bármely részének sokszorosítása, adatainak bármilyen formában (nyomtatott vagy elektronikus) történő tárolása vagy továbbítása, illetőleg bármilyen elven működő adatbázis-kezelő segítségével történő felhasználása csak a kiadó előzetes írásbeli engedélyével történhet.

Tartalomjegyzék

Információ az adatfelvételről.....	3
Általános tudnivalók a mezőgazdasági inputok forgalmazásáról	3
Mezőgazdasági inputok 2018. december havi forgalma.....	4

Információ az adatfelvételről

Az adatfelvétel a 2016. évi CLV. statisztikai törvény felhatalmazása alapján kiadott kormányrendelet előírásai szerint kötelező, figyelemmel az 1185/2009/EK-rendelethez. Az adatok összesítése után a kiadvány havonta jelenik meg. A statisztikai jelentés célja, hogy a hazai mezőgazdasági inputok havi forgalmáról (értékbeni) átfogó képet nyújtson a szakmai érdeklődők számára. Az Agrárgazdasági Kutató Intézet az Országos Statisztikai Adatfelvételi Program (OSAP) keretében gyűjti az információkat. A termelőeszközök (inputok) áruforgalmi jelentése című adatgyűjtés több mint 25 éve kezdődött.

Eleinte a tárgyidőszakban forgalmazott mezőgazdasági gép, alkatrész, műszaki áru, műtrágya, növényvédő szer (áfa nélküli folyó eladási ár szerinti) értékét figyeltük meg, valamint a zárókészletek alakulását értékben. Az adatszolgáltatói teher csökkentése érdekében 2008-tól az adatgyűjtés gyakorisága haviról negyedévesre változott, majd 2014 januárjától a megfigyelési kör szűkítésével visszatértünk a havi rendszerességre (műtrágya, növényvédő szer, mezőgazdasági gépek). 2017-től a gépértékesítésre vonatkozó adatok a negyedéves jelentésből kerülnek publikálásra.

Általános tudnivalók a mezőgazdasági inputok forgalmazásáról

Adatszolgáltatásra 21 mezőgazdasági inputforgalmazással foglalkozó vállalkozás került kijelölésre 2018. évben, amelyek 77,7 százaléka küldte be a tárgyidőszakra vonatkozó forgalmi adatait. Az adatfelvétel során beérkezett adatok csak a mezőgazdasági végfelhasználóknak értékesített inputok volumenét és forgalmi értékét tartalmazzák. A megfigyelt termékek (műtrágya,

növényvédő szer) körét úgy alakítottuk ki, hogy a leggyakrabban felhasznált kemikáliák kerüljenek be a felmérésbe. Az adatszolgáltatásra kijelölt vállalkozások a műtrágya- és növényvédőszer-piac értékesítési volumenét közel 80 százalékban fedik le.

Mezőgazdasági inputok 2018. december havi forgalma

A műtrágyafélék értékesített mennyisége 40 százalékkal visszaesett 2018 decemberében mind az előző hónaphoz, mind 2017 decemberéhez képest. Legnagyobb volumenben mészammon-salétromból (MAS) vásároltak a gazdák a megfigyelt hónapban, azonban tavaly decemberhez képest a forgalom itt is 40 százalékkal elmaradt. Ammónium-nitrátból (AN) is csak a fele mennyiség fogyott az elmúlt év azonos időszakához viszonyítva. Az ammónium-nitrát a MAS forgalmának mindössze 6 százalékat tette ki a tárgyhónapban. A

megfigyelt összetett műtrágyafélék iránti kereslet szintén nagyobb volt tavaly decemberben, mint ez év utolsó hónapjában. A szuperfoszfát és a kálium-klorid forgalma a múlt év decemberéhez hasonlítva valamelyest erősödött. Az értékesítési árak mind az egy hónappal korábbihoz (2-8 százalék, az AN kivételével), mind 2017 decemberéhez képest (13-17 százalék) emelkedtek. Egyedül a szuperfoszfát értékesítési ára mérséklődött (8, illetve 5 százalékkal) (1. táblázat, 1. és 2. ábra).

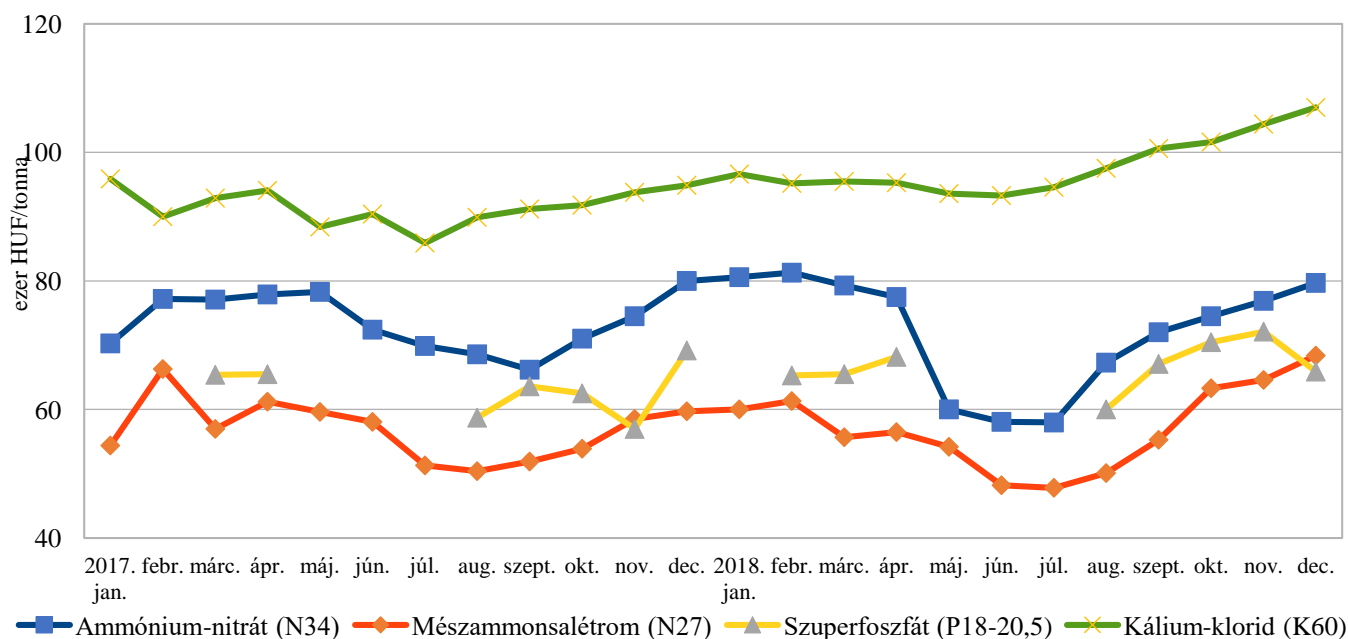
1. táblázat: Egyes mezőgazdasági inputok értékesítési átlagárának (áfa nélkül) alakulása

Megnevezés	2018. november	2018. december	2018. december/ 2018. november (százalék)	2018. december/ 2017. december (százalék)
Műtrágyafélék (HUF/tonna)				
Ammónium-nitrát (N34)	76 982	79 738	103,6	99,5
Mészammon-salétrom (MAS)	64 613	68 360	105,8	114,5
Szuperfoszfát (P18-20,5)	72 126	65 947	91,4	95,2
Kálium-klorid (K60)	104 393	106 988	102,5	112,7
MAP (NP 11:52)	148 287	154 895	104,5	117,2
NPK 15:15:15	103 270	111 970	108,4	115,4
Növényvédő szerek (HUF/kg, HUF/liter)				
Gombaölő szerek				
Cherokee 5 liter
Pictor SC 1 liter
Tango Star 5 liter	6 402	6 760	105,6	103,7
Vitavax 2000 20 liter	2 246	2 126	94,7	102,1
Rovarölő szerek				
Biscaya 3 liter	15 399	14 870	96,6	112,6
Force 1,5 G 20 kg	1 810	1 761	97,3	98,2
Karate Zeon 5 CS 1 liter	14 127	13 262	93,9	103,9
Nurelle-D 50/500 EC 1 liter
Gyomirtó szerek				
Gardoprim Plus Gold 20 liter	...	3 450	88,0	98,8
Laudis 5 liter	...	7 196	89,4	102,1
Lumax SE 5 liter	–	...	–	...
Pulsar 40 5 liter	11 741	11 482	97,8	101,0
Reglone Air 5 liter
Roundup Mega 20 liter	1 992	2 183	109,6	109,3
Wing-P 10 liter	87,4	–

... = adatvédelmi korlátok miatt nem közölhető adat.

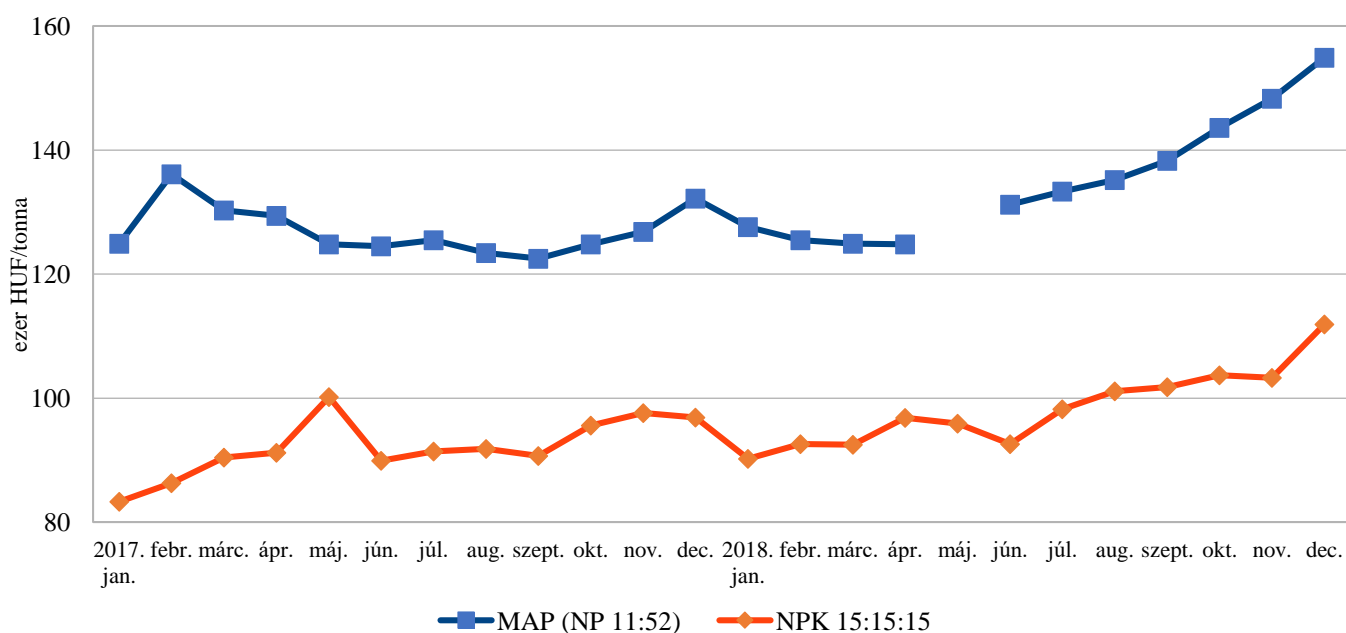
Forrás: AKI ASIR

1. ábra: Az egyszerű műtrágyák értékesítési ára (áfa nélkül) (2017–2018)



Forrás: AKI ASIR

2. ábra: Az összetett műtrágyák értékesítési ára (áfa nélkül) (2017–2018)



Forrás: AKI ASIR

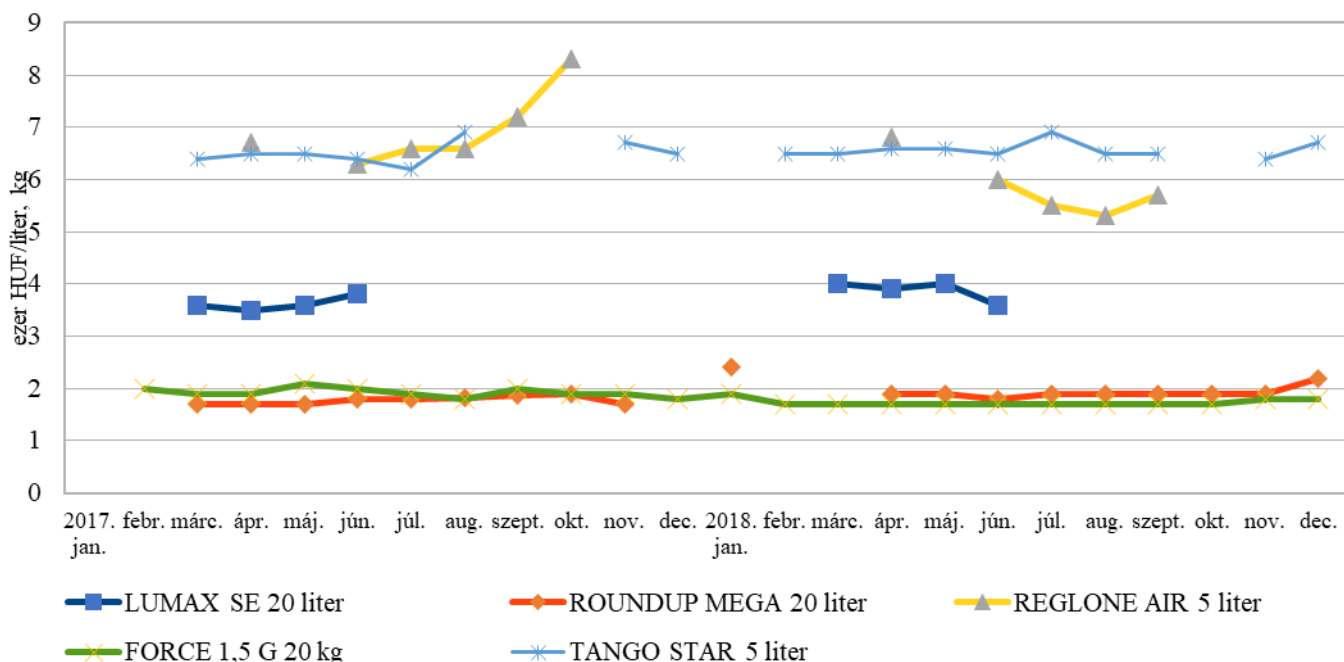
A növényvédő szerek közül a talajfertőtlenítők iránt volt nagyobb a kereslet az elmúlt hónaphoz viszonyítva, azonban tavaly ilyenkor háromszor több Force 1,5 G fogyott. Az előző év decemberéhez képest idén decemberben gombaölő szerekből valamivel többet, míg rovarölő (Force 1,5 G kivételével) és gyomirtó szerekből jóval

kevesebbet vásároltak. A tárgy hónapban az előző hónaphoz viszonyítva mindhárom termékkörnél mérsékelt volt a kereslet. A növényvédő szerek értékesítési árai 2018 decemberében az egy hónappal korábbihoz viszonyítva jellemzően csökkentek (3-13 százalék) a Tango Star és a Roundup Mega kivételével. Az értékesítési

árak viszont az előző év azonos időszakához képest inkább növekedtek (2-13 százalékkal), a Force 1,5 G és a

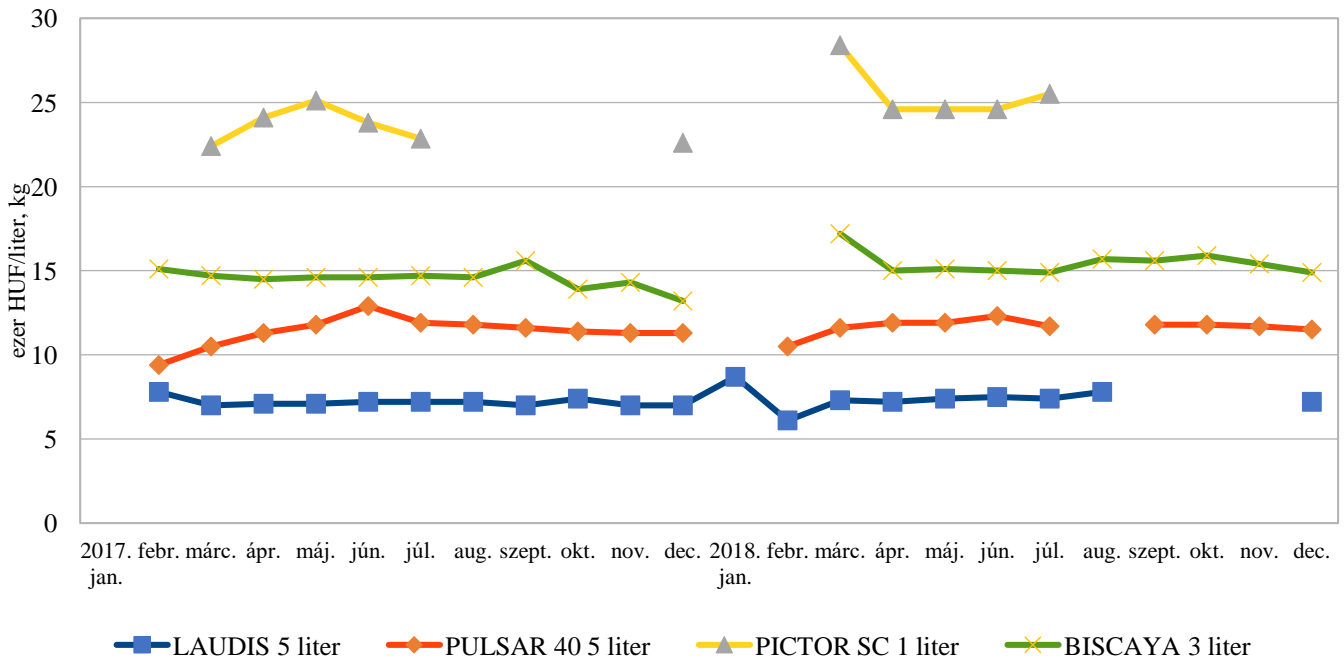
Gardoprim Plus termékeké azonban 1-2 százalékkal csökkent (3. és 4. ábra).

3. ábra: Egyes növényvédő szerek értékesítési ára (áfa nélkül) 1. (2017–2018)



Forrás: AKI ASIR

4. ábra: Egyes növényvédő szerek értékesítési ára (áfa nélkül) 2. (2017–2018)



Forrás: AKI ASIR

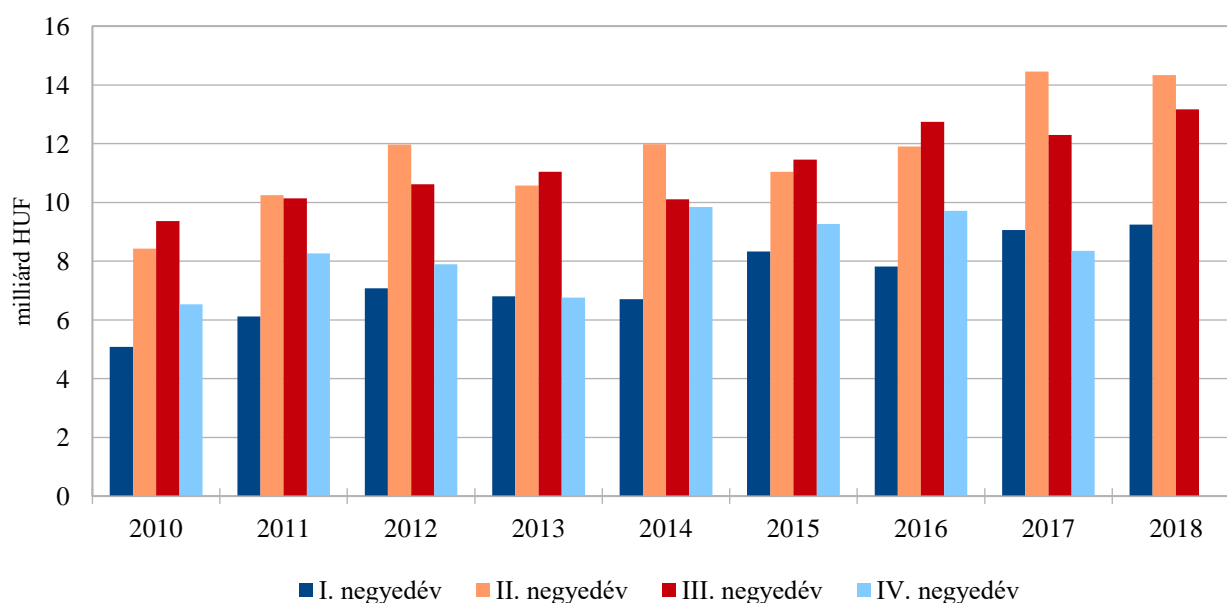
Kerekes traktorokból 2018 szeptemberéig 15 százalékkal többet vásároltak a vállalkozások, mint egy évvel korábban. Az erőgépek közül a gabonakombájnok értékesítése ezzel szemben 11 százalékkal csökkent az előző év azonos időszakához viszonyítva.

109 kukorica-, illetve 186 napraforgó-betakarító adapter is vevőre talált idén szeptemberig, amely 26 illetve 4 százalékos csökkenést mutatott a bázisidőszakhoz képest. Bálázógépekből ugyanakkor jelentősen, 66

százalékkal nőtt a kereslet. A magajáró rakodók eladása 8 százalékkal nőtt 2018 első kilenc hónapjában a bázisidőszakhoz képest.

A mezőgazdasági alkatrészek beszerzése 4 százalékos növekedést mutatott, az alkatrészforgalom idén szeptemberig meghaladta a 37 milliárd forintot (5. ábra).

5. ábra: **A forgalmazó szervezetek alkatrész értékesítése mezőgazdasági végfelhasználóknak (2010–2018)**



Forrás: AKI ASIR

