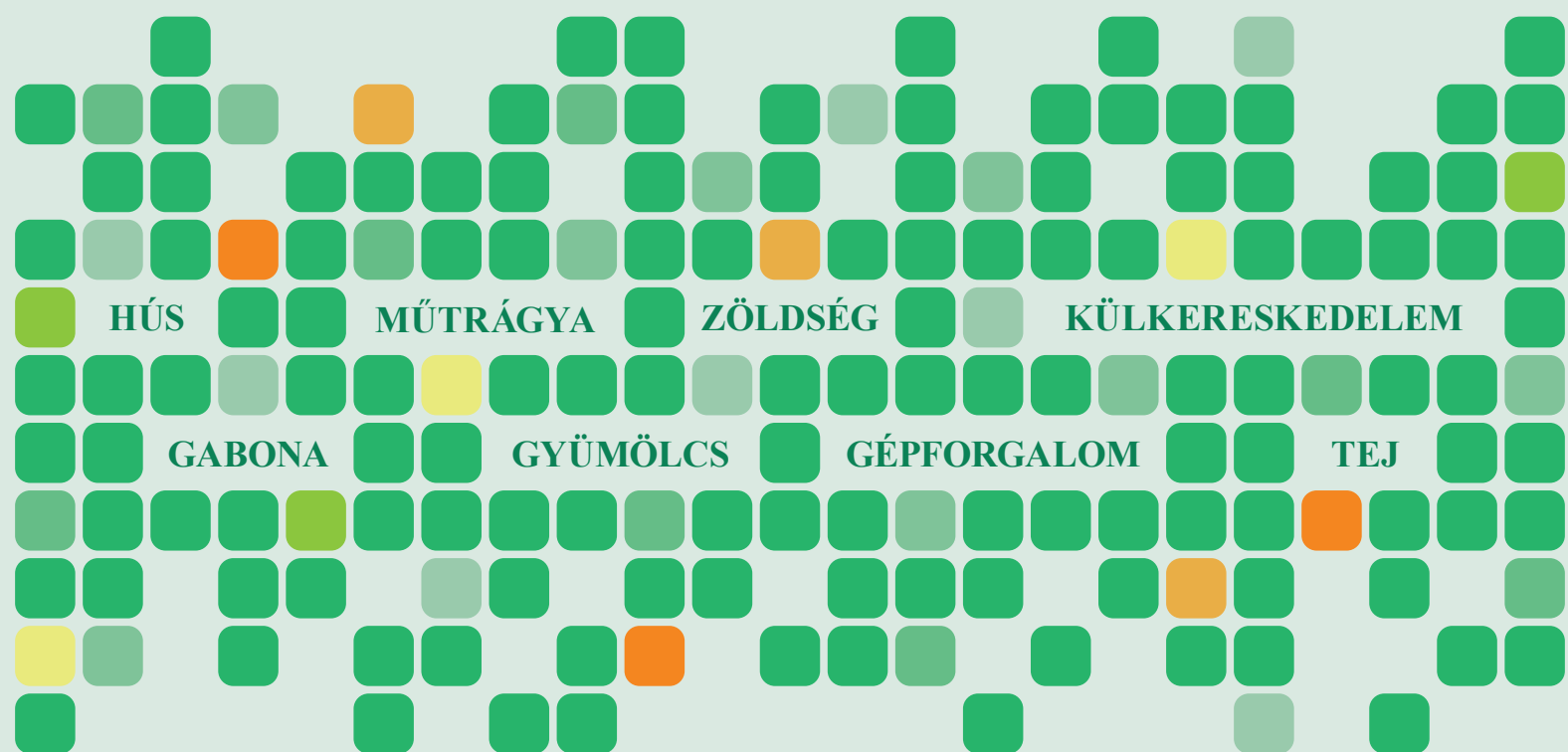


2018. DECEMBER

AGRÁRPIACI INFORMÁCIÓK

Az Agrárgazdasági Kutató Intézet havonta megjelenő kiadványa



Agrárpiaci Információk 2018. december

Szerkesztette

Stummer Ildikó

Bábáné Demeter Edit

Kiadó

Agrárgazdasági Kutató Intézet
H-1093 Budapest, Zsil utca 3-5.

Telefon: (+36 1) 476-6093

Fax: (+36 1) 217-8111

e-mail: aki@aki.gov.hu

Internetes elérhetőségek

Agrárgazdasági Kutató Intézet

<https://www.aki.gov.hu>

Piaci Árinformációs Rendszer (PÁIR)

<https://pair.aki.gov.hu>

Agrárstatisztikai Információs Rendszer (ASIR)

<https://asir.aki.gov.hu>

Tartalomjegyzék

Gabona és olajnövény	3
Hús	5
Tej.....	7
Zöldség és Gyümölcs.....	8
Külkereskedelem.....	9
Inputok	11
Gépértékesítés.....	12
Műtrágya.....	14

Minden jog fenntartva. A kiadvány bármely részének sokszorosítása, adatainak bármilyen formában (nyomtatott vagy elektronikus) történő tárolása vagy továbbítása, illetőleg bármilyen elven működő adatbázis kezelő segítségével történő felhasználása csak a kiadó előzetes írásbeli engedélyével történhet.



Nemzeti Fejlesztési Ügynökség

www.ujszecsenyiterv.gov.hu

06 40 638 638



A projekt az Európai Unió támogatásával, az Európai Regionális Fejlesztési Alap társfinanszírozásával valósul meg.

A Nemzetközi Gabonatanács (IGC) novemberi tájékoztatása szerint a 2019/2020. gazdasági évi termést adó **búza** globális termőterülete három év után először nőhet, közel 220 millió hektárra (+1 százalék). A búzatermelésben világszerte Európában az őszi búza termőterülete 24,3 millió hektárra (+6 százalék) nő a Tallage francia piacelemző vállalat előrejelzése szerint. A chicagói árutőzsdén (CME/CBOT) a búza legközelebbi lejáratra szóló jegyzése 186–191 (USD)/tonna között ingadozott december első felében. A párizsi árutőzsdén (Euronext/MATIF) a termény 2019. márciusi tőzsdei elszámolóára 199–208 euró/tonna között hullámzott ugyanekkor. Az AKI PÁIR adatai szerint az étkezési búza a magyarországi fizikai piacon az egy hónappal korábbinál 2 százalékkal magasabb, 56,7 ezer forint/tonna áfa és szállítási költség nélküli termelői áron cserélt gazdát 2018 novemberében. Ez az árszint 24 százalékkal múlta felül 2017 azonos időszakának átlagárát. A takarmánybúza termelői ára 49,2 ezer forint/tonna volt novemberben, az októberit 9 százalékkal múlta alul, míg az egy évvel korábbit 9 százalékkal haladta meg.

A **takarmányárpát** a 2018. októberinél 1 százalékkal magasabb áron, 54,1 ezer forint/tonnáért vásárolták a magyarországi feldolgozók, kereskedők az év tizenegyedik hónapjában. Ez az árszint a 2017. novemberinél 34 százalékkal volt magasabb.

Az IGC novemberi előrejelzésében 1073 millió tonnára jelzi a **kukorica** 2018/2019. gazdasági évi globális termését, ami 2,5 százalékkal felülmúlná az egy évvel korábbit. A felhasználás volumenének 1112 millió tonnára történő növekedése (+4 százalék) esetén a zárókészlet akár 13 százalékkal apadhat. A chicagói árutőzsdén 148 dollár/tonnáig araszolt a kukorica jegyzése a legközelebbi lejáratra vonatkozóan december első felében. A párizsi árutőzsdén 173–176 euró/tonna között mozgott a termény 2019. januári tőzsdei elszámolóára ugyanekkor. Az AKI PÁIR adatai szerint az egy hónap-

pal korábbinál 6 százalékkal magasabb, 47,4 ezer forint/tonna áfa és szállítási költség nélküli termelői áron forgott a takarmánykukorica 2018 novemberében. Ez az árszint 4 százalékkal haladta meg 2017 azonos hónapjának átlagárát.

Az *Oil World* piacelemző vállalat novemberi előrejelzésében rekord-szójababtermésre, 366 millió tonnára számít a világon a 2018/2019. gazdasági évben. A chicagói árutőzsdén a **szójabab** jegyzése 331–338 dollár/tonna, a szójadaráé 340–345 dollár/tonna között ingadozott december első heteiben. Magyarországon az AKI PÁIR adatai szerint a belföldi újtermésű szójababot átlagosan 108 ezer forint/tonna áfa és szállítási költség nélküli termelői áron vásárolták a feldolgozók, kereskedők november utolsó hetében. A feldolgozók ezzel egy időben átlagosan 130 ezer forint/tonna körüli áfa és szállítási költség nélküli áron értékesítették a full-fat szóját (33 százalék fehérje-, 12 százalék olaj- és legfeljebb 12 százalék víztartalmú). A kereskedők 2018 novemberében tonnánként 107–109 ezer forint (FCA Koper, FCA Velence) körüli importáron kötöttek szerződést a 2018. november–2019. január között jórészt Brazíliából érkező GM-szójadarára.

A párizsi árutőzsdén 369–372 euró/tonna között mozgott a **repcemag** legközelebbi határidőre szóló jegyzése december első felében. Az AKI PÁIR adatai szerint a magyarországi fizikai piacon a repcemag az egy hónappal korábbinál 2 százalékkal, az egy évvel korábbinál 1 százalékkal magasabb, 113,1 ezer forint/tonna termelői áron volt elérhető novemberben.

Az *Oil World* tájékoztatása szerint közel 52 millió tonna lehet a 2018/2019. gazdasági évi globális napraforgómag-termés, ami mindenkorinak számít. Magyarországon az AKI PÁIR adatai szerint a napraforgómag az egy hónappal korábbinál 2 százalékkal alacsonyabb, 90,5 ezer forint/tonna áron cserélt gazdát 2018 novemberében. Ez az árszint az egy évvel korábbit 6 százalékkal múlta alul.

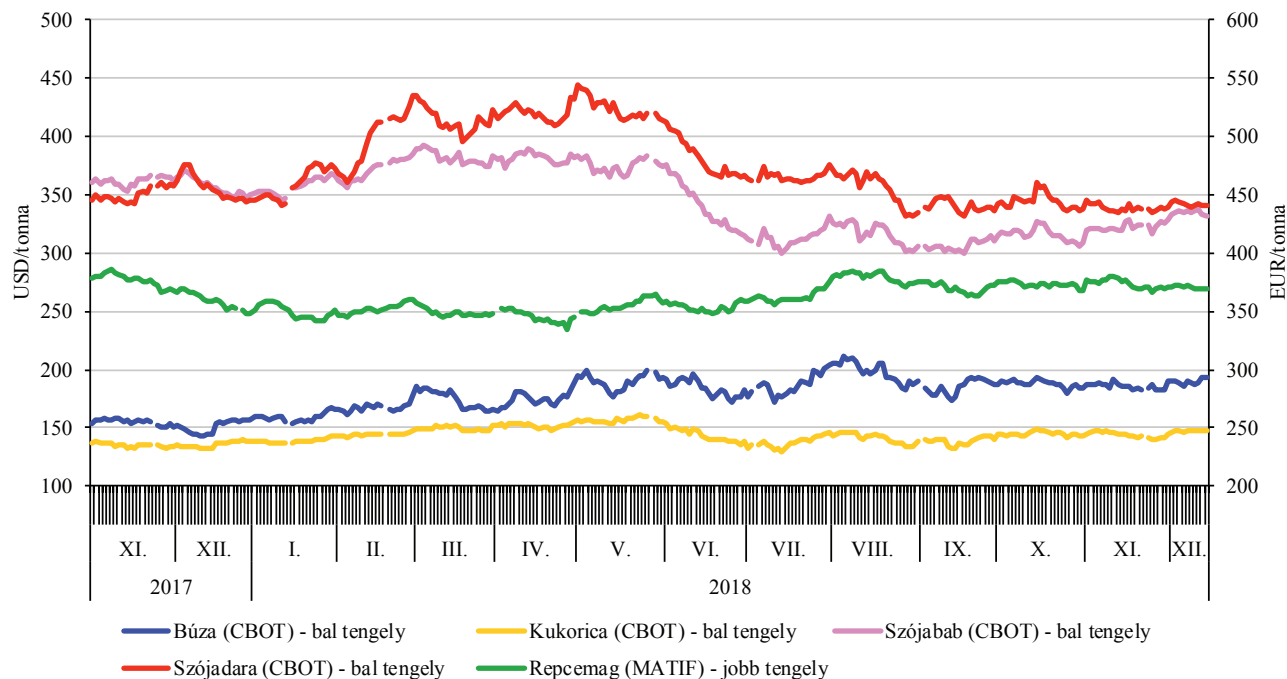
A gabonafélék és az olajnövények termelői ára Magyarországon

HUF/tonna

Megnevezés	2017. november	2018. október	2018. november	2018. november/ 2017. november (százalék)	2018. november/ 2018. október (százalék)
Étkezési búza	45 958	55 495	56 748	123,5	102,3
Takarmánybúza	44 995	54 275	49 167	109,3	90,6
Takarmánykukorica	45 550	44 914	47 444	104,2	105,6
Napraforgómag	96 304	92 852	90 538	94,0	97,5
Repcemag	112 052	110 518	113 056	100,9	102,3

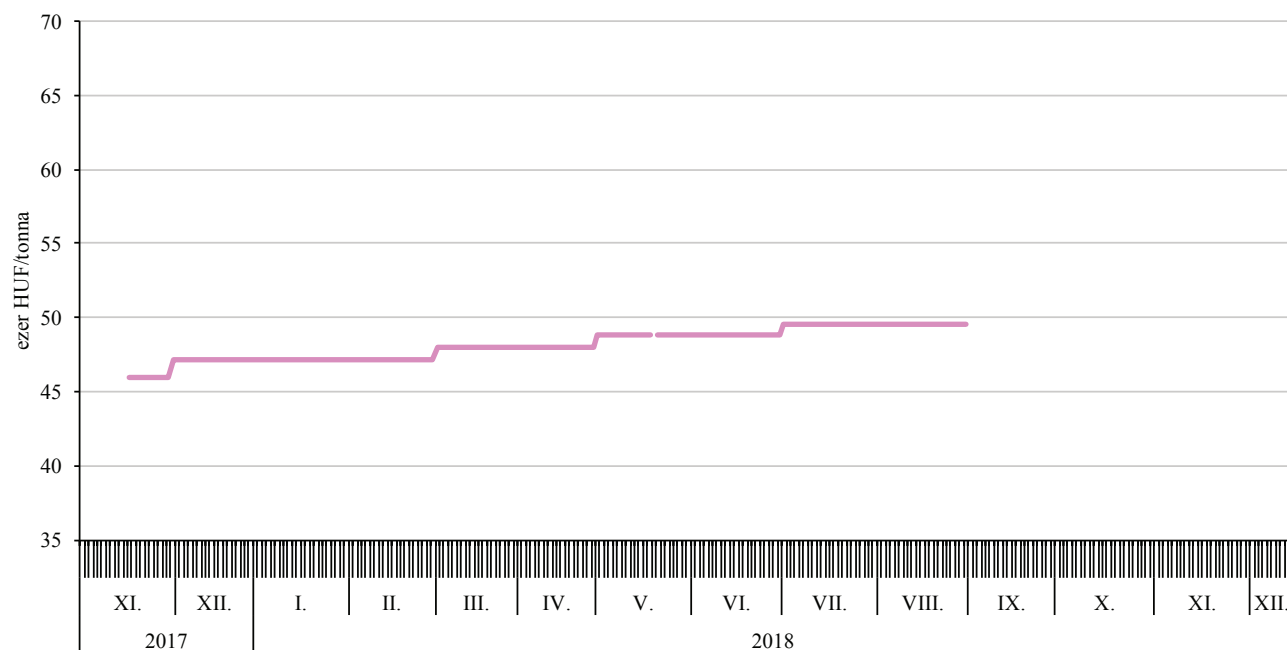
Forrás: AKI PÁIR

A főbb termények legközelebbi határidőre szóló jegyzései a chicagói és a párizsi árutőzsdén (2017–2018)



Forrás: CME Group, Euronext

A takarmánykukorica legközelebbi határidőre szóló jegyzései a Budapesti Értéktőzsdén (2017–2018)



Forrás: BÉT

Az Európai Unióban az „E” kereskedelmi osztályba tartozó sertés vágóhídi belépési ára 1,36 euró/kilogramm hasított hideg súly volt 2018 novemberében, 7 százalékkal csökkent az egy évvel korábbi átlagárhoz viszonyítva.

A németországi szerződéses ár és a Tönnies felvásárlási ára 1,36 euró/kilogramm hasított súly volt 2018 50. hetében, a West Fleisch 1,34, a Vion 1,35, a Danish Crown 1,17, a Tican pedig 1,18 euró/kilogramm hasított súly áron vásárolta a sertéseket. Az uniós sertés-piac szempontjából meghatározó vállalatok és vágóhidak átlagosan 6 százalékkal csökkentették áraikat 2018 50. hetében az előző év azonos hetének átlagárhoz képest. Németországban a szerződéses ár stagnált, így 1,36 euró/kilogramm hasított súly áron vásárolták fel a sertéseket 2018 51. hetében.

Az Európai Bizottság adatai szerint az Európai Unió 2 százalékkal több sertéshúst (3,28 millió tonna) értékesített a nemzetközi piacon 2018 első tíz hónapjában, mint egy évvel korábban. A közösség sertéshúsimportja (28,7 ezer tonna) 5 százalékkal csökkent a vizsgált időszakban.

A KSH adatai alapján Magyarország élősertés-kivitele 16 százalékkal emelkedett, míg élősertés-behozatala 18 százalékkal csökkent 2018 január–szeptemberében az előző év azonos periódusához képest. A nemzetközi piacon értékesített sertéshús mennyisége 7 százalékkal mérséklődött, ugyanakkor a sertéshúsimport 11 százalékkal nőtt a megfigyelt időszakban.

Az AKI PÁIR adatai szerint a vágósertés termelői ára 439 forint/kilogramm hasított meleg súly volt 2018 novemberében, 4 százalékkal csökkent egy év alatt.

Az Európai Bizottság adatai szerint az egész csirke uniós átlagára 186 euró/100 kilogramm volt 2018 novemberében, ez 2 százalékos növekedést jelentett az előző év azonos hónapjának átlagárhoz képest.

Az Európai Bizottság adatai szerint az uniós baromfihúsexportja 8 százalékkal 1 millió tonnára nőtt

2018. január–szeptemberben az előző év hasonló időszakához viszonyítva. A közösség baromfihúsimportja 1 százalékkal 599 ezer tonnára csökkent ugyanekkor.

A KSH adatai szerint Magyarország baromfihús-exportja 18 százalékkal emelkedett, míg baromfihús-importja 3 százalékkal csökkent 2018. január–szeptember között 2017 hasonló időszakához viszonyítva.

Az AKI PÁIR adatai szerint Magyarországon a vágócsirke termelői ára 257 forint/kilogramm volt 2018 novemberében, 4 százalékkal emelkedett az előző év azonos hónapjának átlagárhoz viszonyítva.

Az Európai Bizottság adatai szerint a közösségben az étkezési tojás átlagára 133 euró/100 kilogramm volt 2018 novemberében, 31 százalékkal csökkent egy év alatt.

Magyarországon az étkezési tojás (M+L) csomagolóhelyi értékesítési ára 25,75 forint/darab volt 2018 novemberében, 32 százalékkal csökkent a 2017. novemberi átlagárhoz viszonyítva.

Az EU-ban a fiatal bika „R3” kereskedelmi osztály vágóhídi belépési ára 3,76 euró/kilogramm hasított hideg súly volt 2018 novemberében, 4 százalékkal csökkent az egy évvel korábbihoz képest. A tehén „O3” ára 7 százalékkal, az üsző „R3” ára pedig 2 százalékkal mérséklődött ugyanekkor.

A KSH adatai szerint Magyarország élőmarha-exportja 7 százalékkal, élőmarha-importja 33 százalékkal csökkent 2018 január–szeptemberében a 2017. január–szeptemberihez képest. A marhahúskivitel 14 százalékkal, a marhahúsimport 6 százalékkal emelkedett a megfigyelt időszakban.

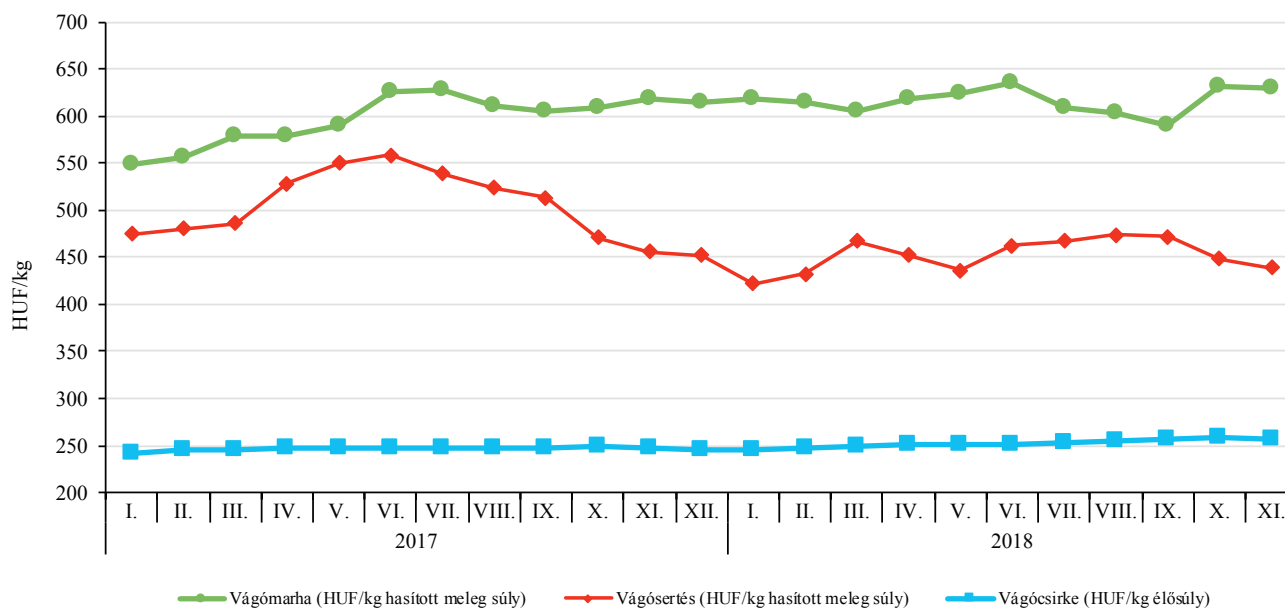
Az AKI PÁIR adatai szerint a fiatal bika termelői ára 770 forint/kilogramm hasított meleg súly volt 2018 novemberében, 2 százalékkal mérséklődött az előző év hasonló hónapjának átlagárhoz viszonyítva. A vágótehén ára 5 százalékkal emelkedett, míg a vágóüszőé 14 százalékkal csökkent ugyanebben az összehasonlításban.

A vágóállatok termelői ára Magyarországon

Megnevezés	Mértékegység	2017. november	2018. október	2018. november	2018. november/ 2017. november (százalék)	2018. november/ 2018. október (százalék)
Vágósertés	HUF/kg hasított súly	456	448	439	96,3	98,0
Vágómarha	HUF/kg hasított súly	617	631	629	102,0	99,8
Vágócsirke	HUF/kg élősúly	246	258	257	104,2	99,5
Vágópulyka	HUF/kg élősúly	378	374	374	99,1	100,0
Vágóbárány	HUF/kg élősúly	863	833	880	102	105,6

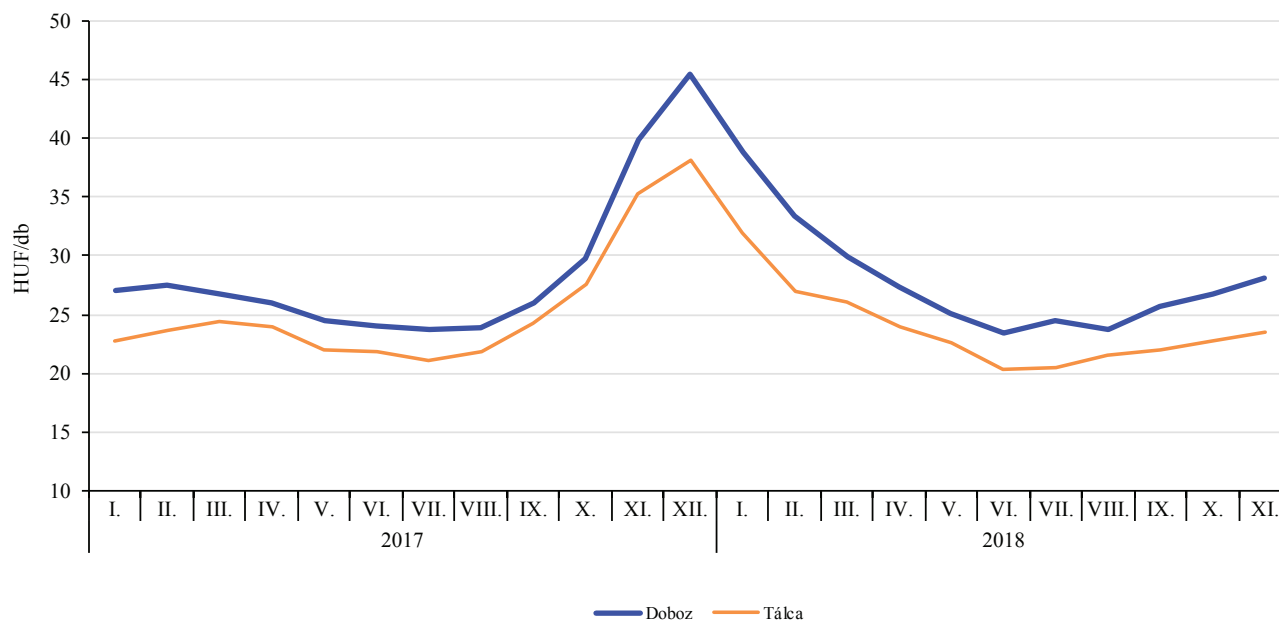
Forrás: AKI PÁIR

A vágócsirke, a vágósertés és a vágómarha termelői ára (2017–2018)



Forrás: AKI PÁIR

Az M+L méretosztályú étkezési tojás csomagolóhelyi értékesítési ára Magyarországon (2017-2018)



Forrás: AKI PÁIR

Magyarországon a **nyerstej** országos termelői átlagára 97,61 forint/kilogramm volt 2018 novemberében. A fehérjetartalom, illetve a zsírtartalom egyaránt 0,01 százalékpontos javulása és az alapár 2 százalékos növekedése mellett a nyerstej átlagára 2 százalékkal emelkedett 2018 novemberében a 2018. októberihez képest, ugyanakkor 3 százalékkal elmaradt az előző év azonos hónapjának átlagárától. A nyerstej felvásárlása az előző havi mennyiségnél 4 százalékkal, a 2017. novemberinél 3 százalékkal kevesebb volt. A nyerstej termelői ára az USA-ban 4 százalékkal, az EU-ban 6 százalékkal, Új-Zélandon 16 százalékkal csökkent 2018 októberében az egy évvel korábbihoz képest.

Magyarországon a nyerstej kiviteli ára 112,82 forint/kilogramm volt 2018 novemberében, egy hónap alatt 2 százalékkal csökkent, míg az egy évvel korábbihoz viszonyítva 7 százalékkal emelkedett. A kiviteli ár 16 százalékkal haladta meg a termelői átlagárát. Az AKI PÁIR adatai szerint a nyerstej kiszállítása 15 százalékkal csökkent 2018 novemberében az előző év azonos hónapjához viszonyítva, ezen belül a termelők és a kereskedők 28 százalékkal kevesebb, míg a feldolgozók 112 százalékkal több nyerstejet exportáltak. A termelők és a kereskedők nyerstejkivitele több mint háromszorosa volt a feldolgozóknak a vizsgált hónapban. Az olaszországi Veronában a nyerstej spot piaci ára áfa nélkül, szállítási költséggel 45,75 euró/100 kilogrammon stagnált a 47–50. hét között.

A KSH adatai szerint Magyarországon a nyerstej exportjának 85 százalékát a teljes zsírtartalmú, 15 százalékát a fölözött zsírtartalmú tej tette ki 2018. január–szeptember között. A teljes nyerstej külpiazi értékesítése 17 százalékkal csökkent, míg a fölözötté 29 százalékkal nőtt. A teljes nyerstej 36 százaléka Romániába, 16-16 százaléka Horvátországba és Olaszországba, 8 százaléka Szlovéniába, 6 százaléka Szlovákiába került. A fölözött nyerstej 25 száza-

lécát Lengyelországba, 17 százalékát Olaszországba, 16 százalékát Hollandiába, 15 százalékát Németországba, 10 százalékát Horvátországba, 9 százalékát Szerbiába szállították.

A németországi Élelmiszer-gazdasági Kutató Központ (*ife*) havi rendszerességgel közlése a nyerstej alapanyagértékét 4,0 százalék zsír- és 3,4 százalék fehérje-beltartalomra vonatkozóan. Az alapanyagérték tükrözi a nyerstej összetevőinek (zsír, fehérje) árát, amelyet a kempteni árutőzsde vaj- és soványtejporjegyzései alapján határoznak meg. A zsírárték 15 százalékkal csökkent, míg a fehérjeérték 4 százalékkal nőtt, így az alapanyagérték 10 százalékkal volt alacsonyabb 2018 novemberében az előző év azonos hónapjához képest.

A KSH adatai szerint Magyarországon a tej és tejtermékek (jégkrém nélkül) összes értékesítésének nettó árbevétele 269 milliárd forint volt 2017-ben, 20 százalékkal nőtt egy év alatt, és az élelmiszeripari termékek értékének 10 százalékát tette ki. A tejtermékek nettó értékesítési árbevételének 77 százalékát a belpiaci, 23 százalékát a külpiazi forgalom adta. A belpiaci értékesítés árbevétele 15 százalékkal, az exporté 67 százalékkal emelkedett egy év alatt.

Az Európai Bizottság adatai szerint 2018. október végén a sovány tejpor intervenciós készlete 252 573 tonna volt, magántárolási készlete pedig 2018 márciusában kiürült. A sovány tejpor intervenciós értékesítése 2018 első tíz hónapjában 125 479 tonna, a magántárolási értékesítése 2044 tonna volt. A sovány tejpor intervenciós készletéből 2016 decembere és 2018 novembere között 838 675 tonnát tendereztettek, amelyből 216 566 tonnát értékesítettek. Az Ausztrál Agrárgazdasági és Erőforrás-gazdálkodási Tudományok Hivatalának (*ABARES*) decemberi előrejelzése szerint valószínűleg legalább 12 hónapba telik, míg a soványtejpor-készletek kiürülnek.

A nyerstej termelői átlagára, a nyerstej kiviteli ára Magyarországon, valamint a nyerstej azonnali ára Olaszországban

Megnevezés	HUF/kg				
	2017. november	2018. október	2018. november	2018. november/2017. november (százalék)	2018. november/2018. október (százalék)
Nyerstej termelői átlagára Magyarországon	100,76	95,78	97,61	96,88	101,91
Nyerstej kiviteli ára Magyarországon	105,82	114,77	112,82	106,62	98,30
Azonnali (spot) piaci ár Verona	130,99	138,19	145,39	110,99	105,21
Azonnali (spot) piaci ár Lodi	130,99	138,52	144,99	110,69	104,68

Megjegyzés: Átszámítva az MNB hivatalos középárfolyamán.
Forrás: AKI PÁIR, CCIAA di Verona, CCIAA di Lodi

A **Budapesti Nagybani Piac**on a 49. héten a száraz tarkababot kilogrammonként 660 forintért értékesítették, ami 13 százalékkal elmaradt a tavalyi azonos heti leggyakoribb termelői áratól. A száraz fehérbab 2018. 49. heti ára 620 forint/kilogramm volt, 6 százalékkal alacsonyabb, mint a 2017. 49. heti.

A belföldi csiperkegomba 603, a laskagomba 650 forint/kilogramm áron szerepelt a felhozatalban: a laskagomba a tavalyival megegyező áron, míg a csiperkegomba a 2017. évi 49. heti 450 forintos árat 153 forinttal meghaladva. Hazai csiperkegombát a bécsi nagybani piacon is értékesítettek, ára a vizsgált héten 1,80–2,50 euró/kilogramm között mozgott.

A hazai termesztésű Agria, Fabiola és Bellarosa burgonyafajták 150, 140 és 140 forint/kilogramm leggyakoribb ára az egy évvel ezelőtől 67-87 százalékkal felülmúlta a 49. héten. Ugyanakkor Franciaországból származó, fajtajelöletlen burgonyát is kínáltak 178 forint/kilogrammért, szemben az egy évvel korábbi 100 forint/kilogrammal. A belföldi Cherie salátaburgonyát 263 forint/kilogramm termelői áron értékesítették.

A belpiaci körték közül a Bosc kobak fajtát 305, a Packhams Triumphot 275, a Vilmoskörtét 335 forintért kínálták kilogrammonként. A Bosc kobak és a Packhams Triumph leggyakoribb termelői ára az előző év 49. hetéhez viszonyítva 13, illetve 15 százalékkal volt alacsonyabb. Az Olaszországból importált Vilmoskörtét 512, a Fétel apát fajtát 562 forint/kilogramm áron értékesítették, az utóbbit darabáron is, 255 forintért.

A leggyakoribb belföldi almafajták 173 (Idared) és 190 (Starking) forint/kilogramm közötti áron voltak jelen a kínálatban 2018. 49. hetében, 4-16 százalékkal elmaradva az előző év azonos időszakának áratól. A Granny Smith fajtánál (185 forint/kilogramm) ugyanakkor az árcsökkenés mértéke 20 százalék körül alakult. A birsalma ára az idei 38. heti piacra lépése óta

a 280–310 forint/kilogramm sávban mozgott, a vizsgált héten 300 forint/kilogramm volt.

A **fokhagyma** termése évente 6-8 ezer tonna között alakul. A *KSH* adatai szerint 2017-ben 1188 hektárról 7430 tonna fokhagymát takarítottak be. Magyarországon szakértők szerint a kedvezőtlen időjárás miatt a hagymafélékből – így a fokhagymából is – kevesebb termelt 2018-ban, mint egy évvel korábban.

A *KSH* adatai szerint a fokhagyma kínálata az elmúlt három évben a hazai termés 12-17 százalékát kitevő importtal (870-1400 tonna) egészült ki. A behozatal 9 százalékkal 683 tonnára csökkent 2018. január és szeptember között az előző év hasonló időszakához képest. A hollandiai beszállítás 56 százalékkal 263,7 tonnára, a spanyolországi 81 százalékkal 43,4 tonnára bővült, míg Németországból 20 százalékkal kevesebb, 158,3 tonna fokhagyma érkezett. Fokhagymából 400-800 tonna az export, ami főleg a szomszédos országokba (Románia, Szlovákia) irányul, a kivétel 11 százalékkal 292 tonnára csökkent a jelzett időszakban.

Az Európai Bizottság adatai szerint az unió legnagyobb fokhagymatermelőjének számító Spanyolországban a fokhagyma nettó termelői ára novemberben 4 százalékkal 2,07 euró/kilogramra emelkedett az előző év azonos hónapjához viszonyítva.

A Budapesti Nagybani Piacon a belföldi fokhagyma termelői ára egész évben alacsonyabb volt, mint egy évvel korábban, ugyanakkor december elején a fokhagyma ára (1000 forint/kilogramm) 11 százalékkal haladta meg 2017 azonos időszakának átlagárát. Az előző években az importfelhozatalban az év első hónapjaiban kínai fokhagyma volt jellemző, 2018-ban viszont a kínai termék nem jelent meg a kínálatban. A spanyolországi fokhagymát januártól májusig értékesítették a belföldi termékénél alacsonyabb nagykereskedelmi áron.

Néhány belföldi zöldségféle és gyümölcs leggyakoribb bruttó termelői ára a Budapesti Nagybani Piacon

Megnevezés	2017. 1–50. hét	2018. 1–50. hét	HUF/kg
			2018. 1–50. hét/ 2017. 1–50. hét (százalék)
Burgonya	116	138	118,9
Vöröshagyma	77	124	159,7
Fejes káposzta	90	128	141,3
Sárgarépa	100	163	162,8
Petrezselyemgyökér	388	666	171,8
Alma	201	226	112,2

Forrás: AKI PÁIR

A mezőgazdasági és élelmiszeripari termékek kivitelének értéke 6451 millió eurót, behozatalának értéke 4287 millió eurót tett ki 2018 első három negyedében. Az agrár-külkereskedelem aktívuma 2165 millió euró, 379 millió euróval kevesebb, mint 2017 első három negyedében volt. A mezőgazdasági és élelmiszeripari termékek exportértéke 2,8 százalékkal csökkent, importértéke 4,7 százalékkal nőtt 2018 első kilenc hónapjában, az egyenleg 14,9 százalékkal volt kevesebb a 2017 első három negyedévi értéknél.

A vizsgált időszakban összesen 38 százalékkal kevesebb, 4,1 millió tonna gabona került értékesítésre a külföldön, amelyből 2 millió tonna kukorica és 1,7 millió tonna búza volt. A 2018. évi termésmennyiség kevesebb volt, ezért a kukorica és a búza exportvolumene egyaránt 36,8 százalékkal csökkent 2018 első kilenc hónapjában az egy évvel ezelőtti exportvolumenhez képest.

Az élő sertés exportvolumene 16,2 százalékkal több, importvolumene 17,8 százalékkal kevesebb volt 2018 első három negyedében, mint 2017 azonos időszakában. Kilenc hónap alatt 24,2 ezer tonna élő sertés kivitelére és közel 47,2 ezer tonna behozatalára került sor.

A húsfélék tekintetében a sertéshús importárbevétele 3,1 százalékkal 226,6 millió euróra csökkent, míg a baromfihúsé 10,7 százalékkal 89,1 millió euróra emelkedett 2018 első kilenc hónapjában. Az export értéke a sertéshús esetében 22,2 százalékkal 210,1 millió euróra csökkent az egy évvel korábbi időszakhoz képest, a baromfihúsé ugyanakkor 30,6 százalékkal 406,6 millió euróra nőtt a bázishoz képest.

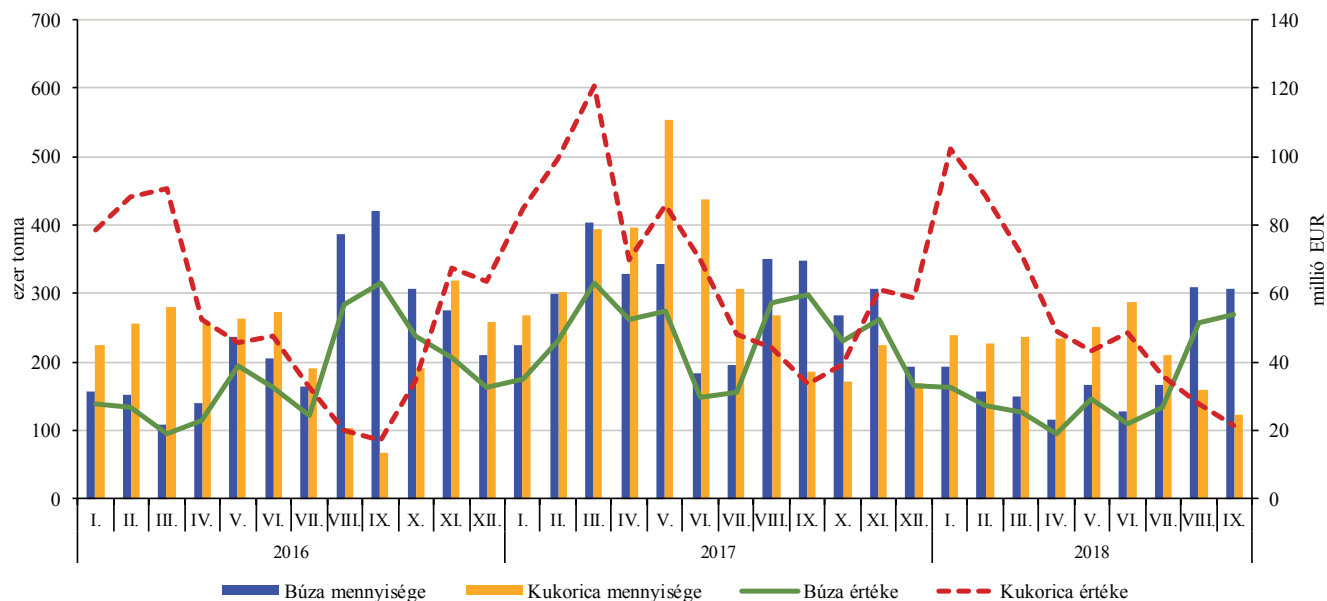
A legnagyobb exportárbevételt a IV. áruosztály érte el 2018 első kilenc hónapjában is 2892 millió euróval, melynek 17,1 százalékát az állati takarmányok adták 493,3 millió euró értékben. A vizsgált időszakban 212,2 millió euróért szállítottak állati takarmányt Magyarországra, így az állati takarmánykészítmények külkereskedelmi aktívuma 281,2 millió euró volt.

Az élelmiszer-gazdaság külkereskedelmének alakulása

Megnevezés	Export			Import		
	2017. január–szeptember (millió EUR)	2018. január–szeptember (millió EUR)	Változás (százalék)	2017. január–szeptember (millió EUR)	2018. január–szeptember (millió EUR)	Változás (százalék)
I. áruosztály: Élő állatok, állati termékek	1 331,6	1 402,2	105,3	1 000,6	983,8	98,3
ebből: élő sertés	40,5	35,7	88,2	115,9	76,1	65,7
sertéshús	269,9	210,1	77,8	233,9	226,6	96,9
baromfihús	311,2	406,6	130,6	80,5	89,1	110,7
tej	112,0	110,4	98,5	43,8	45,5	103,9
II. áruosztály: Növényi termékek	2 184,1	1 757,9	80,5	885,1	911,5	103,0
ebből: búza	430,1	288,2	67,0	22,4	25,4	113,3
kukorica	656,7	489,1	74,5	66,4	64,2	96,6
repce	225,9	194,5	86,1	34,0	43,2	127,2
napraforgó	134,0	165,2	123,3	50,8	50,1	98,5
III. áruosztály: Állati és növényi zsír és olaj; ezek bontási terméke; elkészített ételzsír; állati és növényi eredetű viasz	414,0	399,0	96,4	187,4	178,6	95,3
ebből: napraforgó olaj	338,7	324,2	95,7	10,7	8,7	81,4
margarin	4,9	12,0	246,1	47,0	47,3	100,6
IV. áruosztály: Élelmiszer-készítmények; italok, alkoholtartalmú folyadékok és ecet; dohány és elkészített dohánypótlók	2 709,4	2 892,2	106,7	2 022,3	2 212,8	109,4
ebből: nád- és répacukor	39,1	25,0	64,1	68,8	50,3	73,0
csokoládé	109,5	115,1	105,2	165,6	187,4	113,2
állati takarmánykészítmény	449,8	493,3	109,7	159,7	212,2	132,8
Összesen	6 638,9	6 451,3	97,2	4 095,4	4 286,8	104,7

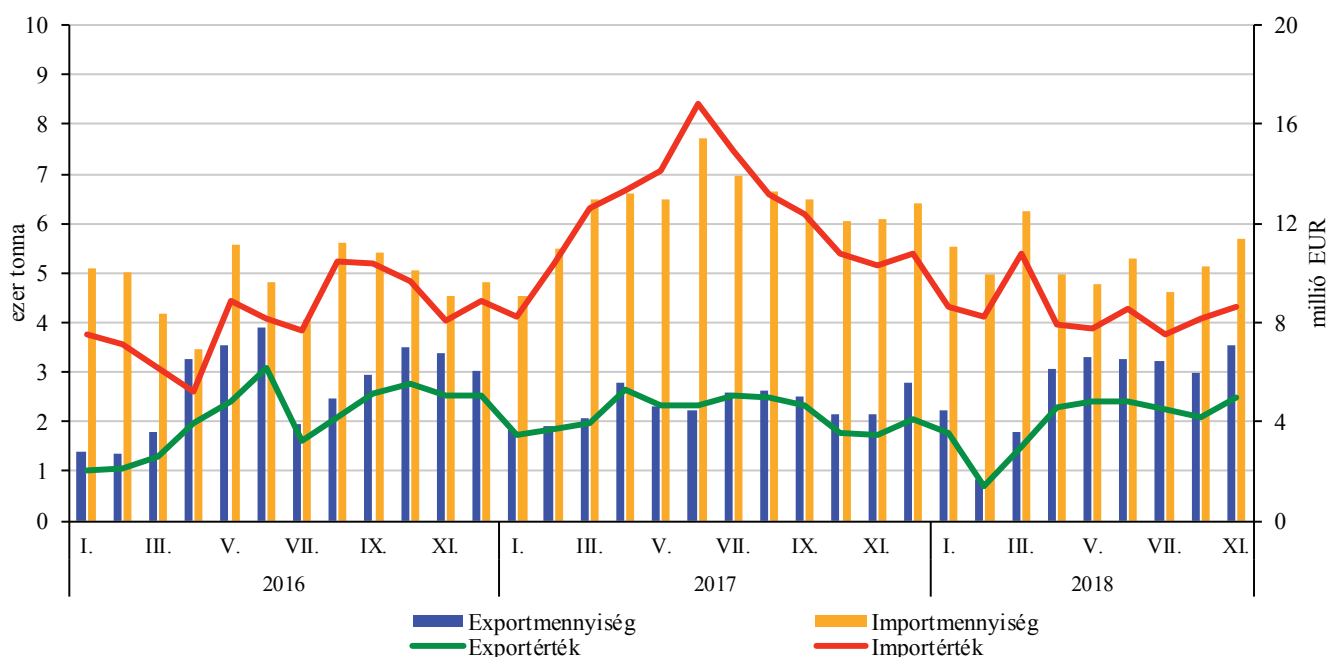
Forrás: KSH-adatok alapján az AKI Agrárstatisztikai Információs Osztályán készült összeállítás

A búza és a kukorica exportjának havi alakulása (2016–2018)



Forrás: KSH-adatok alapján az AKI Agrárstatisztikai Információs Osztályán készült összeállítás

Az élő sertés külkereskedelmi forgalmának havi alakulása (2016–2018)



Forrás: KSH-adatok alapján az AKI Agrárstatisztikai Információs Osztályán készült összeállítás

A műtrágyafélék értékesített mennyisége 2018 novemberében egyharmadával bővült az előző hónaphoz képest, ezen belül az ammónium-nitrát (AN) és a mészammon-salétrom (MAS) értékesítési volumene a kétharmadával lett nagyobb, a többi műtrágyaféle eladása viszont visszaesett. Az ammónium-nitrátból kétszer annyi fogyott az idén novemberben, mint az előző év azonos időszakában, a MAS forgalma valamelyest nőtt, a többi terméké pedig a felére, kétharmadára csökkent. Az értékesítési árak mind az egy hónappal korábbihoz (2–7 százalék), mind 2017 novemberéhez képest (3–17 százalék) emelkedtek. Egyedül az NPK (15-15-15) értékesítési ára mérséklődött (0,5 százalék) 2018 októberéhez képest. Ammónium-nitrát iránti kereslet utoljára 2018 tavaszán volt olyan nagymértékű, mint a

tárgyhónapban. A MAS forgalmának az egyhatodát az ammónium-nitrát adta 2018 novemberében.

A növényvédő szerek közül a talajfertőtlenítők iránt volt a kereslet intenzívebb az elmúlt hónaphoz viszonyítva. A többi növényvédő szer forgalma az évszaknak megfelelően mérsékelt volt. A forgalom az előző hónapoz mérten csökkent, míg az elmúlt év azonos időszakához képest kisebb emelkedés volt tapasztalható. A mérsékelt igények ellenére a növényvédő szerek értékesítési árai 2018 novemberében vegyesen mozogtak, 1–4 százalékos volt az ingadozás 2018 októberi árakhoz mérten. Az értékesítési árak az előző év azonos időszakához képest – elsősorban a gyomirtó szereké – inkább emelkedtek (4–12 százalékkal), a Tango Star és a Force 1,5 G termékeké pedig 5 százalékkal csökkent.

Egyes mezőgazdasági inputok átlagárának alakulása

Megnevezés	2018. október	2018. november	2018. november/ 2018. október (százalék)	2018. november/ 2017. november (százalék)
Műtrágyafélék (HUF/tonna)				
Ammónium-nitrát (N34)	74 562	76 982	103,2	103,3
Mészammon-salétrom (MAS)	63 289	64 613	102,1	114,2
Szuperfoszfát (P18-20,5)	70 498	72 126	107,5	108,4
Kálium-klorid (K60)	101 588	104 393	102,8	111,2
MAP (NP 11:52)	143 596	148 287	102,9	116,9
NPK (15:15:15)	103 735	103 270	99,5	105,8
Növényvédő szerek (HUF/kg, HUF/liter)				
Gombaölő szerek				
Cherokee 5 liter
Pictor SC 1 liter	–	...	–	...
Tango Star 5 liter	...	6 402	...	95,0
Vitavax 2000 20 liter	2 313	2 246	97,1	100,9
Rovarölő szerek				
Biscaya 3 liter	15 968	15 399	96,4	107,1
Force 1,5 G 20 kg	1 767	1 810	102,4	94,8
Karate Zeon 5 CS 1 liter	14 072	14 127	100,4	106,8
Nurelle-D 50/500 EC 1 liter	6 822
Gyomirtó szerek				
Gardoprim Plus Gold 20 liter	–	...	–	...
Laudis 5 liter
Lumax SE 5 liter	–	–	–	–
Pulsar 40 5 liter	11 859	11 741	99,0	103,9
Reglone Air 5 liter
Roundup Mega 20 liter	1 958	1 992	101,7	112,1
Wing-P 10 liter

... = Adatvédelmi korlátok miatt nem közölhető adat.

Forrás: AKI ASIR

A gazdaságok 129,8 milliárd forint értékben vásároltak új mezőgazdasági gépeket 2018 első kilenc hónapjában, ami 13 százalékos növekedést jelent az előző év hasonló időszakának gépértékesítéséhez viszonyítva. A mezőgazdasági alkatrészek beszerzése 4 százalékos növekedést mutatott, az alkatrészforgalom idén szeptemberig meghaladta a 37 milliárd forintot.

A mezőgazdasági gépberuházások értékének 56 százalékát az erőgépek, 44 százalékát az erőgépek munkagépei és az egyéb gépek adták. A teljes értékesítésen belül a traktorok 33 százalékos, a gabonakombájnok 14 százalékos arányt képviseltek.

A kerekes traktorokból idén szeptemberig 15 százalékos keresletnövekedés mutatkozott az egy évvel korábbi eladásokhoz viszonyítva, ami 2227 traktor értékesítését jelentette. Az eladott traktorok 12 százaléka az 50 LE alatti, 41 százaléka az 50–100 LE, 21 százaléka a 101–140 LE közötti teljesítménykategóriába tartozott. A 141–190 LE közötti kategória 12 százalékkal, az ennél nagyobb teljesítményűek 14 százalékkal részesedtek az eladásokból. Ebből látható, hogy a legnagyobb számban vásárolt traktorok a könnyű univerzális kategóriába tartoztak. Az erőgépek közül a gabonakombájnok értékesítése 11 százalékkal csökkent, 232 aratócséplő gépet értékesítettek idén szeptemberig. Emellett 109 kukorica-, illetve 186 napraforgó-betakarító adapter is vevőre talált 2018. I–III. negyedévben, ami 26, illet-

ve 4 százalékos csökkenést mutatott a bázisidőszakhoz képest. Bálázógépekből ugyanakkor jelentősen, 66 százalékkal nőtt a kereslet, 16 szögletes nagybálázó mellett 602 hengeres bálázót adtak el. A rendelkezők közül a legtöbben a csillagkereskes rendszert vásárolták. A magajáró rakodók eladása 8 százalékkal nőtt 2018 első kilenc hónapjában a bázisidőszakhoz képest, amely 407 rakodógép eladását jelentette. Ezen belül továbbra is a teleszkópgémes rakodók iránt nagyobb az érdeklődés, a 7–9 m rakodási magasságú változatokból 206 darabot értékesítettek.

Az idén szeptemberig eladott 4002 talajművelő gép mennyisége mintegy 2 százalékkal haladta meg az előző év hasonló időszakának talajművelőgépeladásait. A talajművelő gépeken belül a szárzúzókból, rézsúkaszból 21, a talajlazítókból 6, a tárcsás talajművelőkből 17 százalékkal nőtt az értékesítés. A kertészeti munkagépek terén jelentősen emelkedett a gyümölcs- és szőlőápolás gépei iránti kereslet, ezekből 63 százalékkal bővültek az eladások. A vetőgépekből 7 százalékkal csökkent az eladás, a tápanyag-kijuttató gépekből a bázisidőszak szintjén alakult az értékesítés, a növényvédő gépekből pedig 38 százalékkal vásároltak többet 2018 első három negyedévében, mint egy évvel korábban. A mezőgazdasági célú szállító járművekből 17 százalékkal nőtt az eladás.

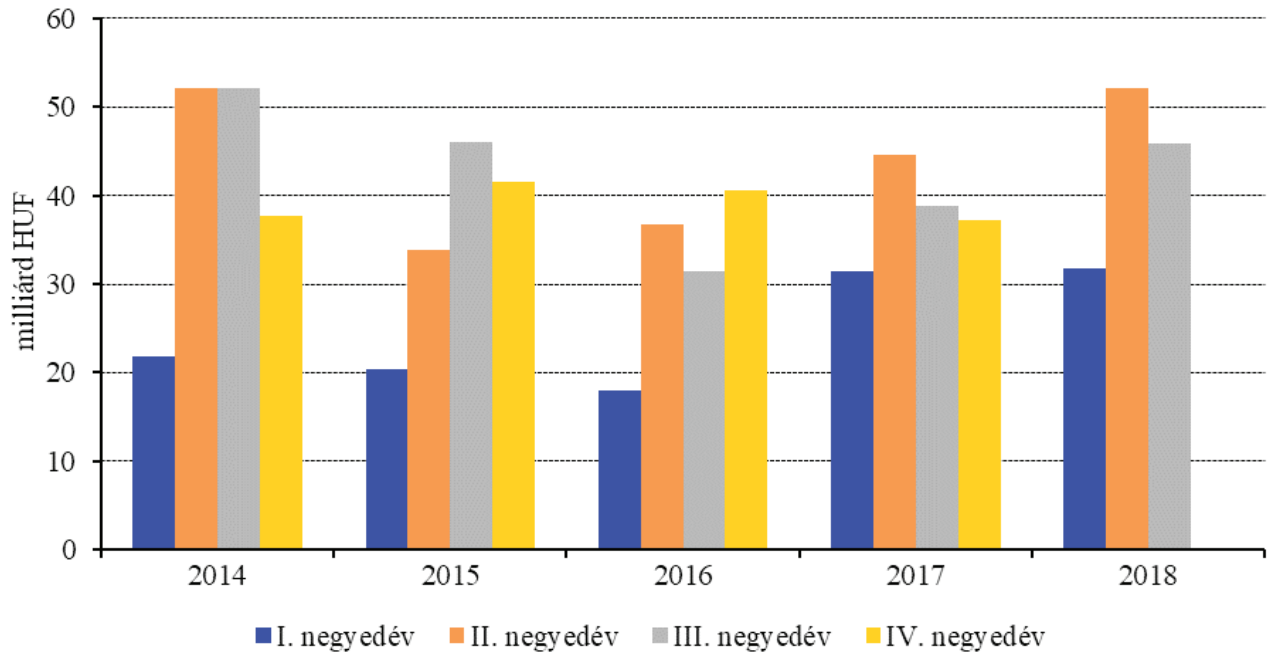
Főbb mezőgazdasági gépek értékesítése Magyarországon^{a)}

Megnevezés	2017. I–III. negyedév (darab)	2018. I–III. negyedév (darab)	2018. I–III. negyedév/2017. I–III. negyedév (%)
Kerekes traktorok	1 929	2 227	115,4
Gabonakombájnok	261	232	88,9
Önjáró rakodók	377	407	108,0
Szárzúzó, rézsúkaszák	708	857	121,0
Ekék	475	404	85,1
Tárcsás talajművelők	591	691	116,9
Magágykészítők	538	454	84,4
Hagyományos sorvető gépek (mech. és pneum.)	217	155	71,4
Szemenkénti vetőgépek, kukoricavető gépek	321	302	94,1
Szilárdműtrágya-szórók	806	768	95,3
Szántóföldi permetezőgépek	586	642	109,6
Kukorica-betakarító adapterek	148	109	73,6
Napraforgó-betakarító adapterek	194	186	95,9
Hengeres bálázók	342	602	176,0

^{a)} Használtgép-értékesítés, viszonteladás és külföldi – európai uniós és EU-n kívüli – eladás nélkül.

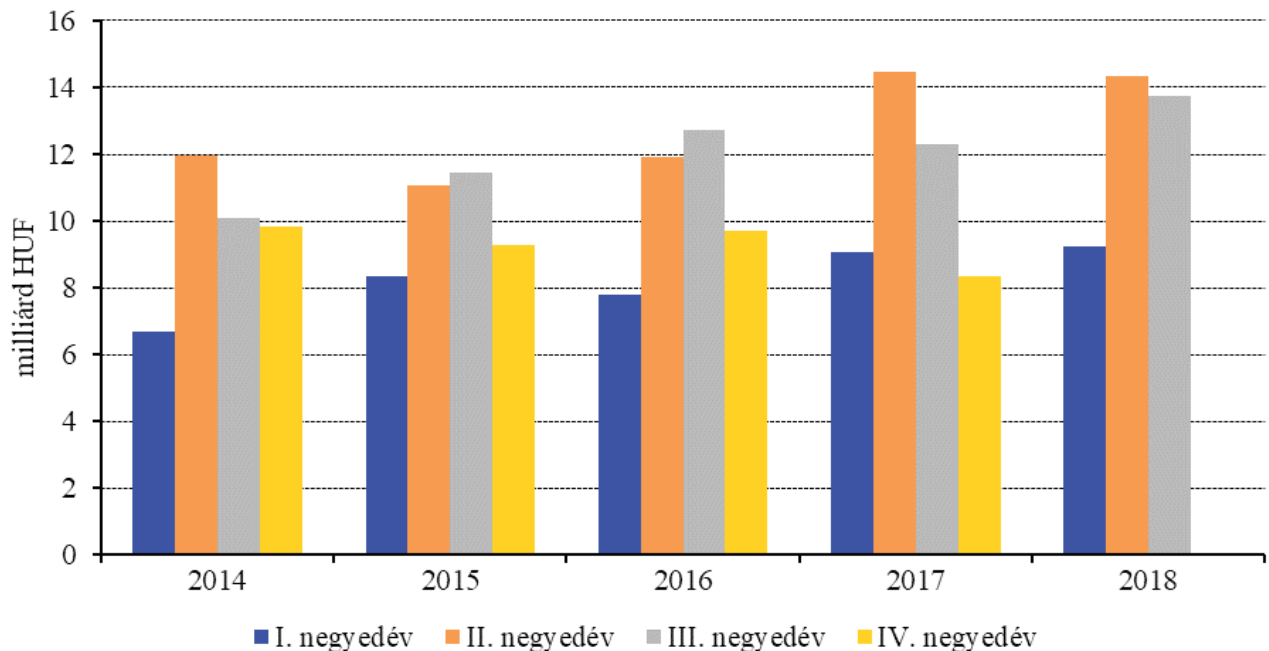
Forrás: AKI ASIR

A forgalmazó szervezetek mezőgazdasági gép-értékesítése mezőgazdasági végfelhasználóknak (2014–2018)



Forrás: AKI ASIR

A forgalmazó szervezetek alkatrész-értékesítése mezőgazdasági végfelhasználóknak (2014–2018)



Forrás: AKI ASIR

A műtrágya-forgalmazók 1,2 millió tonna műtrágyát értékesítettek közvetlenül mezőgazdasági termelők részére 2018 első három negyedévében. Az értékesített mennyiség 3,2 százalékkal kevesebb az egy évvel korábbinál. A műtrágyaárak átlagosan 0,4 százalékkal nőttek, a műtrágya-értékesítés nettó árbevétele 100 milliárd forint volt, 3,7 százalékkal magasabb a 2017 első három negyedévi értékénél. A közvetlenül mezőgazdasági termelők felé értékesített teljes műtrágyamennyiség 84 százalékát a tíz legnagyobb műtrágya-forgalmazó vállalat adta 2018 első három negyedévében, 2017 azonos időszakában ugyanez az arány 78 százalék volt.

A mezőgazdasági termelők által 2018 első három negyedévében vásárolt műtrágya nitrogén-foszfor-kálium (NPK) hatóanyag-tartalma 445 ezer tonna volt, 13 ezer tonnával (-2,9 százalék) alacsonyabb az egy évvel korábbinál. A nitrogénhatóanyag-tartalom 4,5, a káliumhatóanyag-tartalom 3,6 százalékkal kevesebb volt, mint a bázisidőszakban, a foszforhatóanyag-tartalom viszont 3,6 százalékkal nőtt. Az NPK-hatóanyagok aránya 2017 első három negyedévében 65:18:17 volt, 2018 első három negyedévében pedig 63:19:17, azaz a foszforfelhasználás erősödött.

Természetes súlyban vizsgálva 2018 első három negyedévében közvetlenül mezőgazdasági termelőknek 1 millió 230 ezer tonna műtrágyát értékesítettek, amelyből 881 ezer tonna egykomponensű, 349 ezer tonna pedig összetett műtrágya volt. Az egykomponensű, illetve az összetett műtrágyák aránya 72:28 volt 2018 első három negyedévében, ez az arány megegyezik az egy évvel korábbival. Az első három negyedévi műtrágya-értékesítés 2018-ban értékben 3,7 százalékkal nőtt 2017 azonos időszakához képest. Az egykomponensű nitrogén- 3, az egykomponensű káliumműtrágyák for-

galma 4 százalékkal csökkent, míg az egykomponensű foszfor értékesítése azonos szinten maradt, az összetett műtrágyák forgalma pedig 8 százalékkal emelkedett 2018 első három negyedévében az egy évvel korábbihoz hasonlítva.

A 2018. év harmadik negyedévében az összetett műtrágyák értékesítése került előtérbe, míg az első és második negyedévben a forgalom alakulását az egykomponensű műtrágyák, azon belül az egyszerű nitrogénműtrágyák forgalma határozta meg. 2018 első fél évében az értékesített összes műtrágya 83 százaléka volt egyszerű nitrogénműtrágya, és csak 17 százaléka összetett műtrágya. A harmadik negyedévben azonban az értékesítés 54 százalékát az összetett műtrágyák adták, ezzel együtt az egyszerű foszfor-, valamint az egyszerű káliumműtrágyák iránti kereslet is élénkebb volt, részesedésük 0,3, illetve 7 százalékot ért el. Az egyszerű nitrogénműtrágyák aránya pedig mindössze 46 százalék volt.

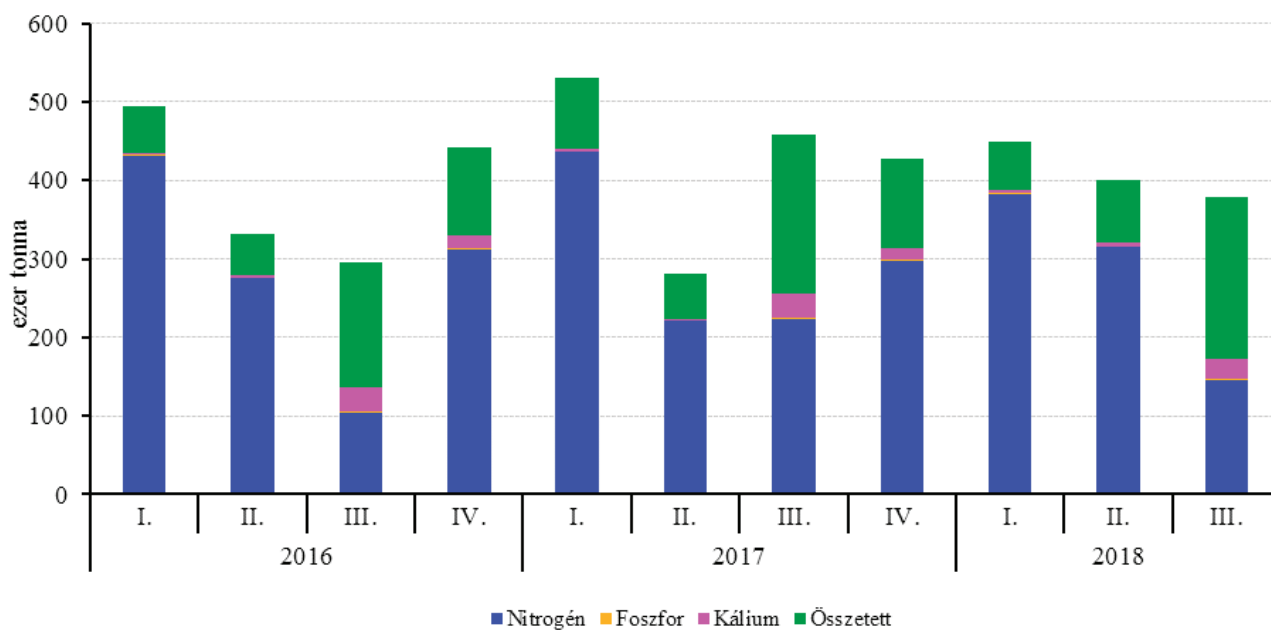
A kiemelt műtrágyák közül egyedül a szuperfoszfát ára volt változatlan 2018 harmadik negyedévében, mint az előző év azonos időszakában. A többi műtrágya közül leginkább a MAP és az NPK 15-15-15 ára (+14 százalék) nőtt, legkevésbé a mészammonsavé (MAS) (+3 százalék). A kálium-klorid átlagára 8 százalékkal emelkedett. A második negyedévhez viszonyítva 2018 harmadik negyedévében a MAP ára 8, az NPK 15-15-15 összetételű műtrágya ára 6 százalékkal emelkedett, ezzel szemben a szuperfoszfát ára csökkent a legnagyobb mértékben (-11 százalék), míg a MAS-é 7 százalékkal mérséklődött. A kálium-klorid átlagára a harmadik negyedévben 3 százalékkal nőtt az előző negyedévhez képest.

A műtrágya-értékesítés alakulása Magyarországon

Megnevezés	2017. I–III. negyedév		2018. I–III. negyedév		2018. I–III. negyedév/ 2017. I–III. negyedév	
	természetes súlyban (tonna)	millió HUF	természetes súlyban (tonna)	millió HUF	mennyiség (százalék)	érték (százalék)
Egyszerű műtrágyák összesen	920 926	56 689	880 499	55 243	95,6	97,4
ebből: nitrogén	881 075	53 017	844 248	51 695	95,8	97,5
foszfor	1 538	121	1 737	121	112,9	100,1
kálium	38 312	3 552	34 513	3 427	90,1	96,5
Összetett műtrágyák összesen	348 902	38 121	349 304	41 268	100,1	108,3
NPK műtrágyák összesen	1 269 828	94 811	1 229 803	96 511	96,8	101,8

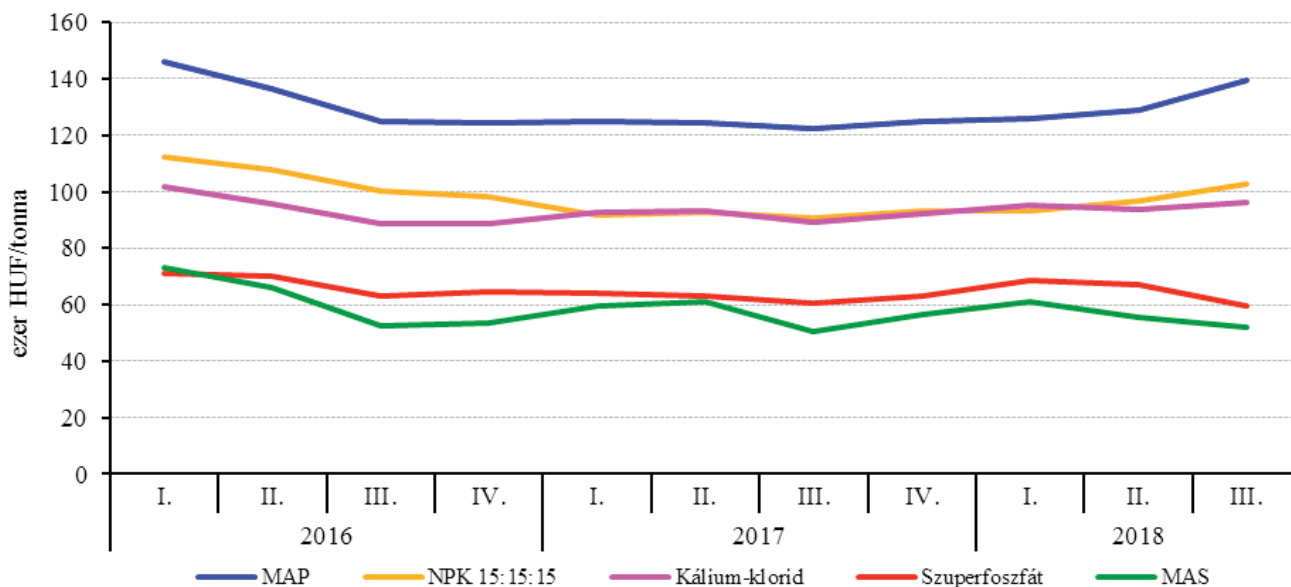
Forrás: AKI ASIR

A mezőgazdasági termelőknek értékesített műtrágya mennyisége (2016–2018)



Forrás: AKI ASIR

Egyes műtrágyafélék árának alakulása negyedévenként (2016–2018)



Forrás: AKI ASIR

