

V. évfolyam 12. szám 2018



STATISZTIKAI JELENTÉSEK

MEZŐGAZDASÁGI INPUTOK HAVI FORGALMA

2018. november

Mezőgazdasági inputok havi forgalma
V. évfolyam 12. szám 2018

Megjelenik havonta

Szerkesztő

Bábáné Demeter Edit

Szerző

Medináné Lázár Virgilia
lazar.virgilia@aki.gov.hu

Kiadó

Agrárgazdasági Kutató Intézet
H-1093 Budapest, Zsil utca 3–5.
Postacím: H-1463 Budapest, Pf. 944
Telefon: (+36 1) 217-1011
Fax: (+36 1) 217-4469
www.aki.gov.hu
aki@aki.gov.hu
https://asir.aki.gov.hu

ISSN 1418 2130

Ezen kívül figyelmébe ajánljuk az Agrárstatisztikai Információs Osztály adatgyűjtéseinek összefoglalóit, amelyeket az alábbi linken érhet el:

<https://www.aki.gov.hu/agrarstatisztikai-informacios-rendszer>

Minden jog fenntartva. A kiadvány bármely részének sokszorosítása, adatainak bármilyen formában (nyomtatott vagy elektronikus) történő tárolása vagy továbbítása, illetőleg bármilyen elven működő adatbázis-kezelő segítségével történő felhasználása csak a kiadó előzetes írásbeli engedélyével történhet.

Tartalomjegyzék

Információ az adatfelvételtől.....	3
Általános tudnivalók a mezőgazdasági inputok forgalmazásáról	3
Mezőgazdasági inputok 2018. november havi forgalma.....	4

Információ az adatfelvételről

Az adatfelvétel a 2016. évi CLV. statisztikai törvény felhatalmazása alapján kiadott kormányrendelet előírásai szerint kötelező, figyelemmel az 1185/2009/EK-rendeletre. Az adatok összesítése után a kiadvány havonta jelenik meg. A statisztikai jelentés célja, hogy a hazai mezőgazdasági inputok havi forgalmáról (értékbeni) átfogó képet nyújtson a szakmai érdeklődők számára. Az Agrárgazdasági Kutató Intézet az Országos Statisztikai Adatfelvételi Program (OSAP) keretében gyűjti az információkat. A termelőeszközök (inputok) áruforgalmi jelentése című adatgyűjtés több mint 25 éve kezdődött.

Eleinte a tárgyidőszakban forgalmazott mezőgazdasági gép, alkatrész, műszaki áru, műtrágya, növényvédő szer (áfa nélküli folyó eladási ár szerinti) értékét figyeltük meg, valamint a zárókészletek alakulását értékben. Az adatszolgáltatói teher csökkentése érdekében 2008-tól az adatgyűjtés gyakorisága haviról negyedévesre változott, majd 2014 januárjától a megfigyelési kör szűkítésével visszatértünk a havi rendszerességre (műtrágya, növényvédő szer, mezőgazdasági gépek). 2017-től a gépértékesítésre vonatkozó adatok a negyedéves jelentésből kerülnek publikálásra.

Általános tudnivalók a mezőgazdasági inputok forgalmazásáról

Adatszolgáltatásra 21 mezőgazdasági inputforgalmazással foglalkozó vállalkozás került kijelölésre 2018. évben, amelyek 77,7 százaléka küldte be a tárgyidőszakra vonatkozó forgalmi adatait. Az adatfelvétel során beérkezett adatok csak a mezőgazdasági végfelhasználóknak értékesített inputok volumenét és forgalmi értékét tartalmazzák. A megfigyelt termékek (műtrágya,

növényvédő szer) körét úgy alakítottuk ki, hogy a leggyakrabban felhasznált kemikáliák kerüljenek be a felmérésbe. Az adatszolgáltatásra kijelölt vállalkozások a műtrágya- és növényvédőszer-piac értékesítési volumenét közel 80 százalékban fedik le.

Mezőgazdasági inputok 2018. november havi forgalma

A műtrágyafélék értékesített mennyisége 2018 novemberében egyharmadával bővült az előző hónapoz képest, ezen belül az ammónium-nitrát (AN) és a mészammon-salétrom (MAS) értékesítési volumene a kétharmadával lett nagyobb, a többi műtrágyaféle eladása viszont visszaesett. Az ammónium-nitrátból kétszer annyi fogyott az idén novemberben, mint az előző év azonos időszakában, a MAS forgalma valamelyest nőtt, a többi terméké pedig a felére, kétharmadára csök-

kent. Az értékesítési árak mind az egy hónappal korábbihoz (2–7 százalék), mind 2017 novemberéhez képest (3–17 százalék) emelkedtek. Egyedül az NPK (15-15-15) értékesítési ára mérséklődött (0,5 százalék) 2018 októberéhez képest. Ammónium-nitrát iránti kereslet utoljára 2018 tavaszán volt olyan nagymértékű, mint a tárgy hónapban. A MAS forgalmának az egyhatodát az ammónium-nitrát adta 2018 novemberében (1. táblázat, 1. és 2. ábra).

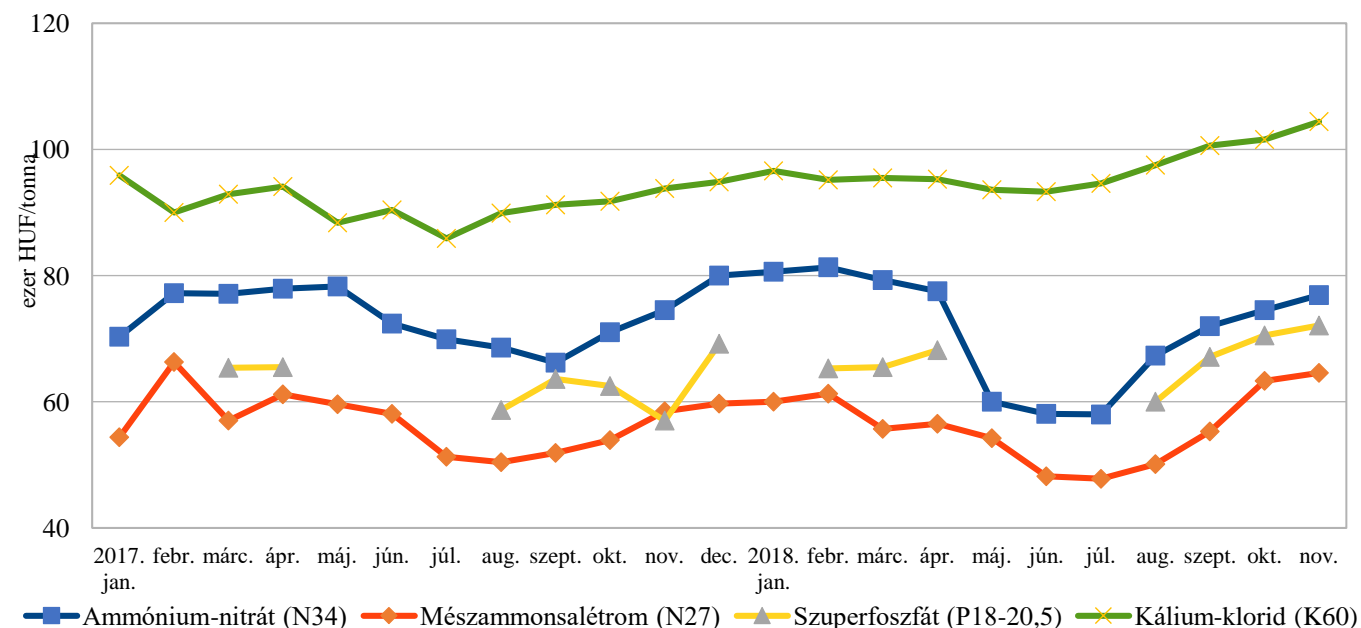
1. táblázat: Egyes mezőgazdasági inputok értékesítési átlagárának (áfa nélkül) alakulása

Megnevezés	2018. október	2018. november	2018. november/ 2018. október (százalék)	2018. november/ 2017. november (százalék)
Műtrágyafélék (HUF/tonna)				
Ammónium-nitrát (N34)	74 562	76 982	103,2	103,3
Mészammon-salétrom (MAS)	63 289	64 613	102,1	114,2
Szuperfoszfát (P18-20,5)	70 498	72 126	107,5	108,4
Kálium-klorid (K60)	101 588	104 393	102,8	111,2
MAP (NP 11:52)	143 596	148 287	102,9	116,9
NPK 15:15:15	103 735	103 270	99,5	105,8
Növényvédő szerek (HUF/kg, HUF/liter)				
Gombaölő szerek				
Cherokee 5 liter
Pictor SC 1 liter	–	...	–	...
Tango Star 5 liter	...	6 402	...	95,0
Vitavax 2000 20 liter	2 313	2 246	97,1	100,9
Rovarölő szerek				
Biscaya 3 liter	15 968	15 399	96,4	107,1
Force 1,5 G 20 kg	1 767	1 810	102,4	94,8
Karate Zeon 5 CS 1 liter	14 072	14 127	100,4	106,8
Nurelle-D 50/500 EC 1 liter	6 822
Gyomirtó szerek				
Gardoprim Plus Gold 20 liter	–	...	–	...
Laudis 5 liter
Lumax SE 5 liter	–	–	–	–
Pulsar 40 5 liter	11 859	11 741	99,0	103,9
Reglone Air 5 liter
Roundup Mega 20 liter	1 958	1 992	101,7	112,1
Wing-P 10 liter

... = adatvédelmi korlátok miatt nem közölhető adat.

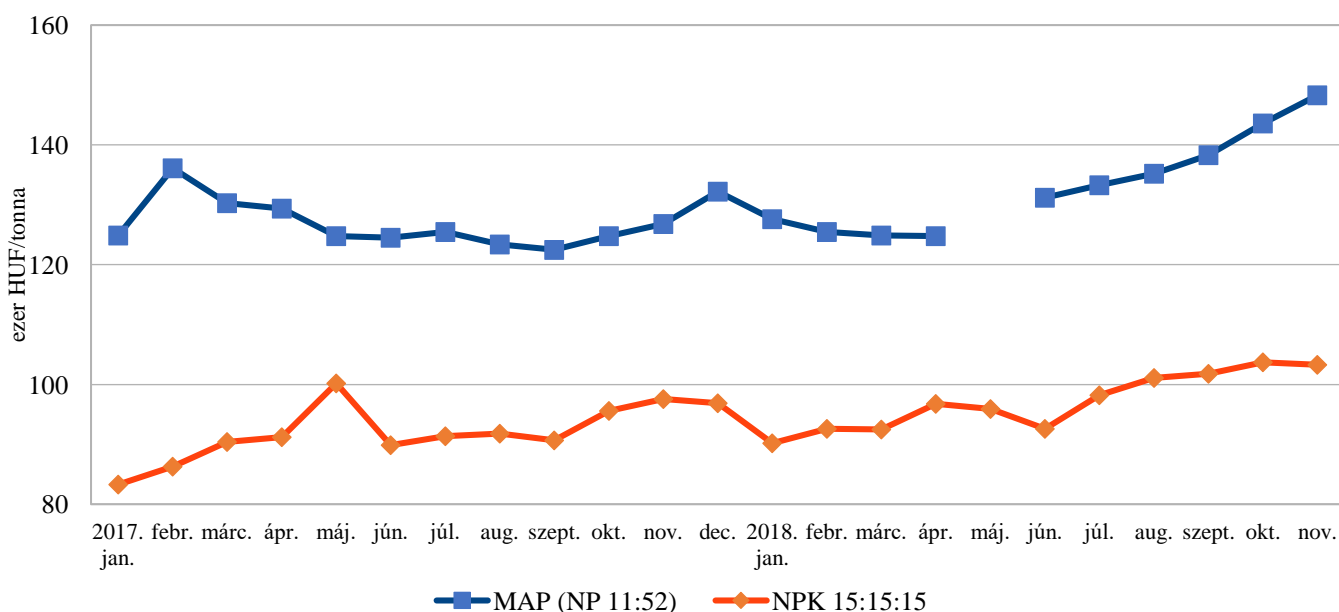
Forrás: AKI ASIR

1. ábra: Az egyszerű műtrágyák értékesítési ára (áfa nélkül) (2017–2018)



Forrás: AKI ASIR

2. ábra: Az összetett műtrágyák értékesítési ára (áfa nélkül) (2017–2018)

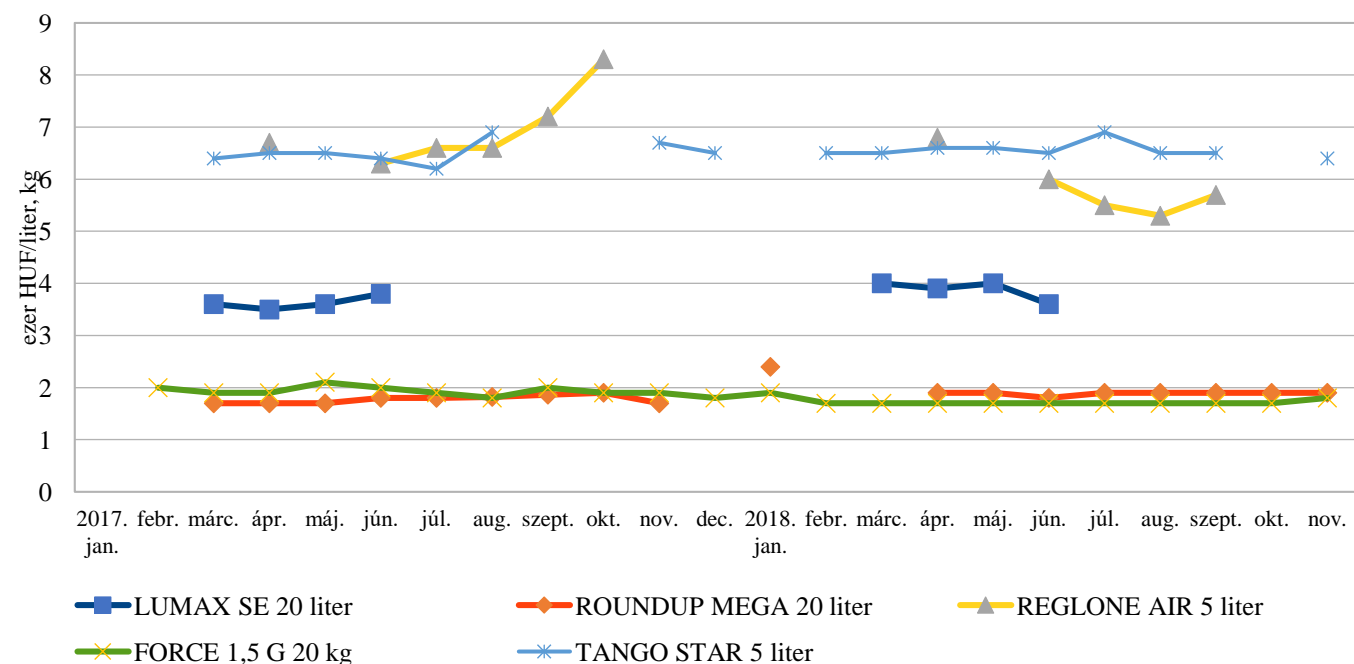


Forrás: AKI ASIR

A növényvédő szerek közül a talajfertőtlenítők iránt volt a kereslet intenzívebb az elmúlt hónaphoz viszonyítva. A többi növényvédő szer forgalma az évszaknak megfelelően mérsékelt volt. A forgalom az előző hónapoz mérten csökkent, míg az elmúlt év azonos időszakához képest kisebb emelkedés volt tapasztalható. A mérsékelt igények ellenére a növényvédő szerek értékesítési árai 2018 novemberében vegyesen mozogtak, 1–

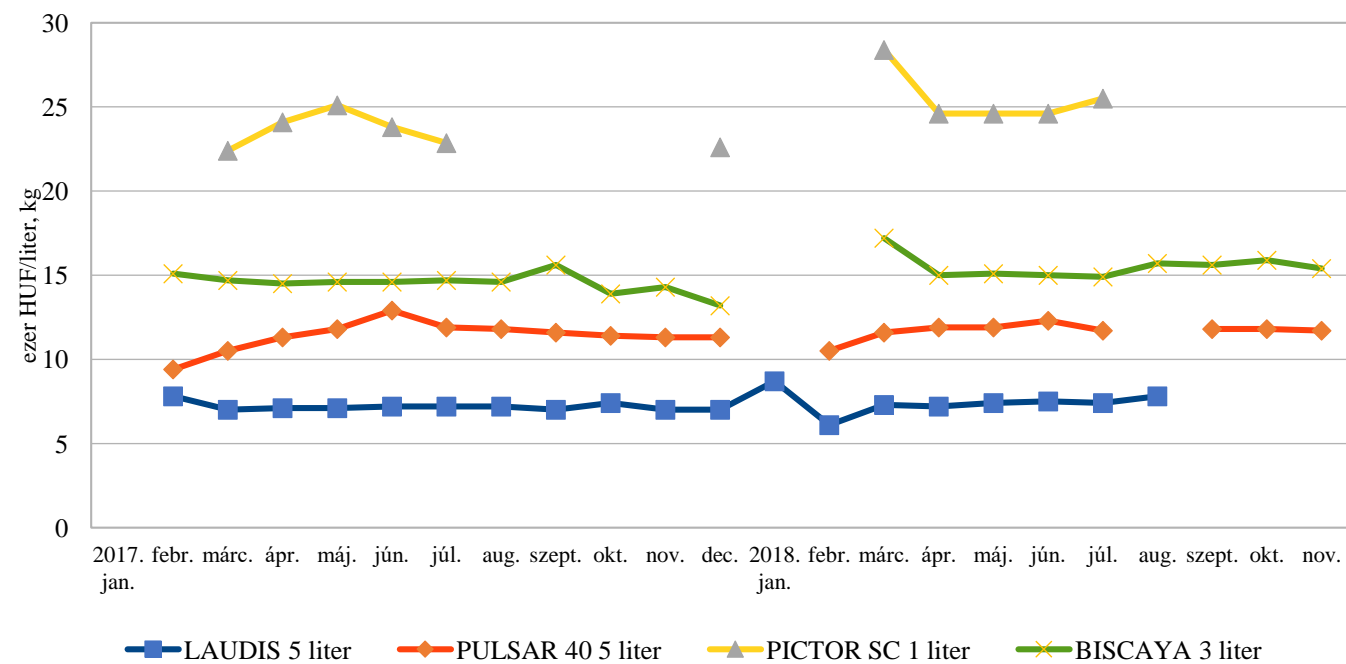
4 százalékos volt az ingadozás 2018 októberi árakhoz mérten. Az értékesítési árak az előző év azonos időszakához képest – elsősorban a gyomirtó szereké – inkább emelkedtek (4–12 százalékkal), a Tango Star és a Force 1,5 G termékeké pedig 5 százalékkal csökkent (3. és 4. ábra).

3. ábra: Egyes növényvédő szerek értékesítési ára (áfa nélkül) 1. (2017–2018)



Forrás: AKI ASIR

4. ábra: Egyes növényvédő szerek értékesítési ára (áfa nélkül) 2. (2017–2018)

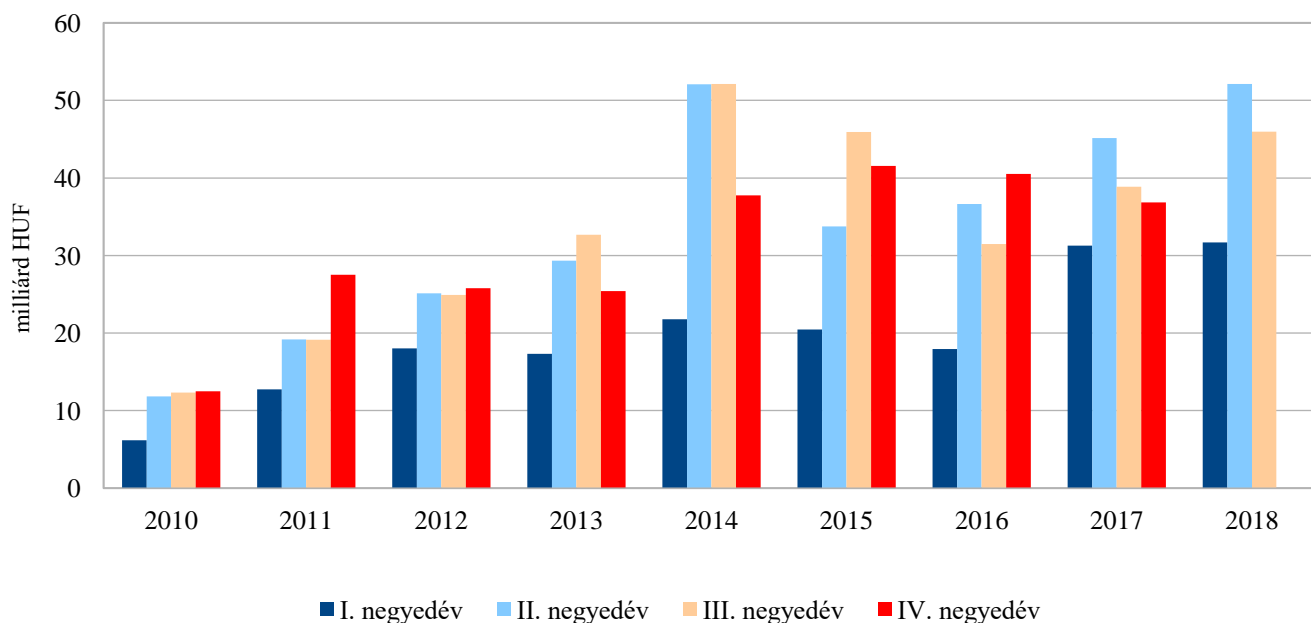


Forrás: AKI ASIR

A vállalkozások 129,8 milliárd forint értékben vásároltak új mezőgazdasági gépeket 2018 első kilenc hónapjában, amely 13 százalékos növekedést jelent az előző év azonos időszakához képest (5. ábra). A mezőgazdasági alkatrészek beszerzése 4 százalékos növekedést mutatott, az alkatrészforgalom idén szeptemberig

meghaladta a 37 milliárd forintot. A mezőgazdasági gépberuházások értékének 56 százalékát az erőgépek, 44 százalékát az erőgépek munkagépei és az egyéb gépek adták. A teljes értékesítésen belül a traktorok 33 százalékos, a gabonakombájnok 14 százalékos arányt képviseltek.

5. ábra: **A forgalmazó szervezetek mezőgazdaságigép-értékesítése mezőgazdasági végfelhasználóknak (2010–2018)**



Forrás: AKI ASIR

