

XXI. évfolyam, 25. szám, 2018



AGRÁRPIACI JELENTÉSEK

ÉLŐÁLLAT ÉS HÚS

Élőállat és Hús
XXI. évfolyam, 25. szám, 2018

Megjelenik kéthetente
2018. december 18.

Felelős szerkesztő
Dr. Stummer Ildikó

Szerző
Egri Edit
egri.edit@aki.gov.hu

Kiadó
Agrárgazdasági Kutató Intézet
H-1093 Budapest, Zsil utca 3-5.
Telefon: (+36 70) 501-0446
Fax: (+36 1) 217-8111
www.aki.gov.hu
aki@aki.gov.hu
https://pair.aki.gov.hu

ISSN 1418 2130

Az Élőállat és Hús piaci jelentésen kívül kínáljuk még a Baromfi; Zöldség, Gyümölcs és Bor; Tej és Tejtermékek; Gabona és Ipari Növények piaci jelentéseket is.

A kiadványokkal kapcsolatban részletes felvilágosítást ad:
Publikációs Csoport
publikacio@aki.gov.hu
Telefon: (+36 70) 501-1156

Minden jog fenntartva. A kiadvány bármely részének sokszorosítása, adatainak bármilyen formában (nyomtatott vagy elektronikus) történő tárolása vagy továbbítása, illetőleg bármilyen elven működő adatbázis-kezelő segítségével történő felhasználása csak a kiadó előzetes írásbeli engedélyével történhet.

Tartalomjegyzék

| | |
|--------------------------------|----------|
| Összefoglaló..... | 3 |
| Piaci jelentés | 4 |
| Világ | 4 |
| Európai Unió..... | 4 |
| Magyarország | 5 |
| Agrárpolitikai hírek | 5 |
| Táblázatok, ábrák..... | 6 |
| Sertés | 6 |
| Szarvasmarha | 13 |
| Bárány..... | 18 |
| Nemzetközi előrevetítések..... | 21 |

Összefoglaló

Az USA-ban a bika ára 4,17 dollár (*USD*)/kilogramm hasított súly volt 2018 novemberében, 4 százalékkal csökkent az egy évvel korábbihoz viszonyítva.

Braziliában a szarvasmarha ára brazil reálban kifejezve csaknem 4 százalékkal nőtt 2018 novemberében az előző év azonos hónapjának átlagárához képest.

Az Európai Unióban a fiatal bika „R3” kereskedelmi osztály vágóhídi belépési ára 3,76 euró/kilogramm hasított hideg súly volt 2018 novemberében, 4 százalékkal csökkent az egy évvel korábbihoz viszonyítva.

Magyarországon a fiatal bika termelői ára 770 forint/kilogramm hasított meleg súly volt 2018 novemberében, több mint 2 százalékkal mérséklődött az előző év azonos hónapjának átlagárához képest. A vágótehén ára 5 százalékkal emelkedett, míg a vágóúszóé 14 százalékkal csökkent a vizsgált időszakban.



Kellemes karácsonyi ünnepeket és
sikerekben gazdag boldog
új évet kívánunk!
Agrárgazdasági Kutató Intézet

We Wish You a Merry Christmas
and a Happy New Year!
Research Institute of Agricultural Economics

Piaci jelentés

Világ

Az Amerikai Egyesült Államok agrárminisztériumának (*USDA*) novemberben megjelent elemzésében a szakértők több mint 6 százalékos emelkedést valószínűsítene az USA marhahústermelésében 2019-re a 2017. évihez képest. A várhatóan nagyobb kínálat miatt a bika termelői ára 1-6 százalékkal csökkenhet a vizsgált időszakban, míg a vágótehénért akár 16 százalékkal kisebb árat is fizethetnek a vágóhidak 2019-ben. Az előrejelzés szerint a marhahús egy főre jutó fogyasztása 3 százalékkal nőhet a megfigyelt periódusban. Az USA marhahúsimportja várhatóan 2 százalékkal emelkedik 2019-ben a 2017. évihez viszonyítva. A bővülő termelés és az erős kereslet hatására a nemzetközi piacon 14 százalékkal több marhahúst értékesíthetnek a jelzett időszakban.

Az *USDA* adatai szerint az Egyesült Államok marhahús-kibocsátása 3 százalékkal, borjúhústermelése pedig 2 százalékkal nőtt 2018 első tíz hónapjában a 2017. január-októberihez viszonyítva. A szarvasmarhák vágása 3 százalékkal emelkedett, ugyanakkor a vágóhidra kerülő állatok élősúlya nem változott jelentősen. Az Egyesült Államok marhahúskivitele 12 százalékkal nőtt az idei év első tíz hónapjában az egy évvel korábbihoz képest. Az USA a legnagyobb célpiacai közül Japánba (+7 százalék), Dél-Koreába (+40 százalék), Mexikóba (+8 százalék) és Kínába (+35 százalék) növelte az eladott marhahús mennyiségét, ugyanakkor Kanada és Hongkong egyaránt 2-2 százalékkal kevesebb amerikai sertéshúst vásárolt. A marhahúsimport nem változott jelentősen a megfigyelt időszakban.

Az USA-ban a bika ára 4,17 dollár (*USD*)/kilogramm hasított súly volt 2018 novemberében, 4 százalékkal csökkent az egy évvel korábbihoz viszonyítva.

Braziliában a szarvasmarha ára brazil reálban kifejezve csaknem 4 százalékkal nőtt 2018 novemberében az előző év azonos hónapjának átlagárához képest. A brazil marhahúsexportőrök szövetsége (*Abiec*) szerint Brazília marhahúskivitele 1,62 millió tonna lehet az idén, ami 10 százalékos emelkedést jelentene az egy évvel korábbihoz képest és a várakozások szerint 2019-

ben 1,8 millió tonnára bővíthet. A brazil marhahús legnagyobb vásárlója Kína volt az idén, ahova a következő évben tovább emelkedhet a kivitel.

Argentínában a földművelésügyi, állattenyésztési és halászati minisztérium (*Minagri*) adatai szerint a marhahústermelés 8 százalékkal 2,8 millió tonnára nőtt 2018 első tizenegy hónapjában az egy évvel korábbihoz képest. A nemzetközi piacon értékesített marhahús mennyisége 71 százalékkal 483 ezer tonnára, a belső fogyasztás pedig 1 százalékkal 2,3 millió tonnára bővült a vizsgált összehasonlításban.

Európai Unió

Az Európai Bizottság adatai szerint az unió marhahús-kibocsátása 1,7 százalékkal nőtt 2018 első kilenc hónapjában a 2017. január-szeptemberihez viszonyítva. A szarvasmarhák vágása 1,5 százalékkal emelkedett ugyanekkor.

Az Európai Bizottság adatai szerint a közösség 621 ezer tonna élő szarvasmarhát és marhahúst értékesített a nemzetközi piacon 2018 első tíz hónapjában, 3 százalékkal kevesebbet, mint egy évvel korábban. A legnagyobb piacok Törökország (14 százalék részese), Hongkong (10 százalék) és Izrael (6 százalék) voltak. Törökországba 21 százalékkal, Izraelbe csaknem 4 százalékkal emelkedett a kivitel, míg a Hongkongba szállított mennyiség 18 százalékkal csökkent.

Az unió élőmarha- és marhahúsimportja 11 százalékkal 289 ezer tonnára nőtt 2018 első tíz hónapjában a 2017. január-októberben beszállított mennyiséghez képest. A behozatal 40 százaléka Braziliából, 20 százaléka Argentínából és további 16 százaléka Uruguayból származott. Braziliából 22 százalékkal, Argentínából pedig 41 százalékkal több marhahús érkezett a megfigyelt periódusban, míg Uruguayból 9 százalékkal kevesebb.

Az Európai Unióban a fiatal bika „R3” kereskedelmi osztály vágóhídi belépési ára 3,76 euró/kilogramm hasított hideg súly volt 2018 novemberében, 4 százalékkal csökkent az egy évvel korábbihoz képest. A tehén „O3”

ára 7 százalékkal, az üsző „R3” ára 2 százalékkal mérséklődött a vizsgált időszakban.

Magyarország

A KSH adatai alapján Magyarország élőmarha-exportja 7 százalékkal 31,7 ezer tonnára csökkent 2018 január–szeptemberében 2017 január–szeptemberéhez képest. A főbb partnerek Törökország, Ausztria és Horvátország voltak. A legtöbb szarvasmarhát Törökországba szállították, ahova 30 százalékkal csökkent a kivitel. Az Ausztriába szállított mennyiség 9 százalékkal nőtt, míg Horvátországba nem változott számottevően a kivitel. Magyarország élőmarha-importja 33 százalékkal 9,88 ezer tonnára csökkent 2018 első kilenc hónapjában a 2017. január–szeptemberben beszállított mennyiséghez képest. Az élő szarvasmarha 60 százaléka

Németországból, Hollandiából és Romániából származott. A marhahúsexport mennyisége 14 százalékkal (11,2 ezer tonnára), értéke 35 százalékkal emelkedett a vizsgált időszakban. A marhahúsimport volumene 6 százalékkal (10,6 ezer tonnára), értéke 14 százalékkal nőtt.

Magyarországon a fiatal bika termelői ára 770 forint/kilogramm hasított meleg súly volt 2018 novemberében, több mint 2 százalékkal mérséklődött az előző év azonos hónapjának átlagárához viszonyítva. A vágótehén ára 5 százalékkal emelkedett, míg a vágóüszőé 14 százalékkal csökkent a vizsgált időszakban. A KSH adatai szerint a marharostélyos fogyasztói ára 2 százalékkal nőtt 2018 novemberében az egy évvel korábbihoz képest.

Agrárpolitikai hírek

- Jogszályváltozás miatt megváltozott a sertés állattartási támogatási kérelem benyújtásához szükséges nyomtatvány. A támogatási kérelem benyújtásához szükséges új, N0811 számú nyomtatványt tartalmazó 55/2018. (XII. 12.) számú Kincstár Közlemény a Magyar Államkincstár honlapján elérhető. A támogatási kérelmeket 2018. december 15. – 2019. január 2. között lehet benyújtani az ügyfél lakóhelye vagy székhelye szerint illetékes megyei kormányhivatalhoz. A támogatási kérelem nyomtatványhoz csatolandó mellékletek: 1. Az állattartó telep fekvése szerint illetékes járási hivatal igazolása az ENAR nyilvántartásba bejelentett sertés férőhely kapacitása alapján megállapított maximálisan tartható sertéslétszámról darabszámban kifejezve; 2. Nagyvállalkozásnak minősülő ügyfél esetén a járási hivatal igazolása arról, hogy részvétele a támogatási programban indokolt.
- Kamat- és költségmentes hitelt kaphatnak a sertéstartók és a gyümölcstermelők. Az Agrár Széchenyi Kár-

tya konstrukció keretében adott hitellehetőség a két ágazatot különösen kedvezőtlenül érintő piaci folyamatok ellensúlyozását szolgálja. A sertésstenyésztés esetében a 2016-2017-es kedvezőtlen piaci helyzetből adódó jövedelemkiesés elhúzódó hatása, valamint az afrikai sertéspestis miatt bekövetkező exportpiacvesztés indokolja a kiemelt támogatást. A támogatás formája 100 százalékos mértékű kamat-, kezességi díj és kezelési költség támogatás a hitel teljes futamidejére, valamint a hitel felvételével, fenntartásával kapcsolatos (meghatározott) költségekre vonatkozó 100 százalékos költségtámogatás. A kamat-, kezességi díj és kezelési költség támogatás sertéstartók esetében állategységenként legfeljebb 500 ezer forint összegű hitelkerethez vehető igénybe. A kamat-, kezességi díj és kezelési költség támogatás a hitel igény benyújtásával automatikusan igénylésre kerül, míg az egyéb költségekre vonatkozó támogatás igényléséhez a vállalkozásnak minden év januárjában vagy júliusában támogatási kérelmet kell benyújtania a Kincstárhoz. A hitel futamideje 1-3 év, összege pedig 500 ezer és 100 millió forint között lehet. A támogatás mezőgazdasági csekély összegű támogatásnak minősül.

Táblázatok, ábrák

Sertés

1. táblázat: A vágósertés termelői ára^{a)} Magyarországon

| Megnevezés | Minőségi kategória | Mértékegység | 2017. 49. hét | 2018. 48. hét | 2018. 49. hét | 2018. 49. hét/ 2017. 49. hét (százalék) | 2018. 49. hét/ 2018. 48. hét (százalék) |
|------------------------------|------------------------------------|----------------------------|---------------|---------------|---------------|---|---|
| Vágósertés hazai termelésből | E | darab | 34 528 | 31 314 | 32 401 | 93,84 | 103,47 |
| | | HUF/kg hasított meleg súly | 456,21 | 437,12 | 440,48 | 96,55 | 100,77 |
| | Valamennyi kategória ^{b)} | darab | 64 013 | 58 100 | 60 083 | 93,86 | 103,41 |
| | | HUF/kg hasított meleg súly | 456,73 | 437,68 | 440,60 | 96,47 | 100,67 |

^{a)} Az ár nem tartalmazza a szállítási költséget.

^{b)} S-P, Nem minősített, M1.

Forrás: AKI PÁIR

2. táblázat: A vágósertés vágóhídi belépési ára^{a)} Magyarországon

| Megnevezés | Mértékegység | 2017. 49. hét | 2018. 48. hét | 2018. 49. hét | 2018. 49. hét/ 2017. 49. hét (százalék) | 2018. 49. hét/ 2018. 48. hét (százalék) |
|---------------------------------------|----------------------------|---------------|---------------|---------------|---|---|
| Vágósertés hazai termelésből származó | darab | 64 013 | 58 100 | 60 083 | 93,86 | 103,41 |
| | HUF/kg hasított meleg súly | 467,43 | 447,87 | 450,79 | 96,44 | 100,65 |
| Vágósertés importból származó | darab | 7 022 | 8 393 | 7 930 | 112,93 | 94,48 |
| | HUF/kg hasított meleg súly | 456,09 | 426,98 | 432,75 | 94,88 | 101,35 |

^{a)} A sertések termelői ára a vágóhíd kapujában, amely tartalmazza a szállítási költséget is.

Forrás: AKI PÁIR

3. táblázat: A hizósertéstáp értékesítési ára Magyarországon

| Megnevezés | Mértékegység | 2017. november | 2018. október | 2018. november | 2018. november/ 2017. november (százalék) | 2018. november/ 2018. október (százalék) |
|--------------------|--------------|----------------|---------------|----------------|---|--|
| Hizósertéstáp I. | tonna | 6 465,62 | 2 978,74 | 3 204,15 | 49,56 | 107,57 |
| | HUF/tonna | 69 414 | 80 755 | 78 666 | 113,33 | 97,41 |
| Hizósertéstáp II. | tonna | 4 995,66 | 5 775,83 | 5 801,00 | 116,12 | 100,44 |
| | HUF/tonna | 65 088 | 74 259 | 81 341 | 124,97 | 109,54 |
| Hizósertéstáp III. | tonna | ... | ... | ... | ... | ... |
| | HUF/tonna | ... | ... | ... | ... | ... |

... = Adatvédelmi korlátok miatt nem közölhető adat.

Forrás: AKI PÁIR

4. táblázat: A nyers sertéshúsok feldolgozó értékesítési ára Magyarországon

| Megnevezés | Mértékegység | 2017. 49. hét | 2018. 48. hét | 2018. 49. hét | 2018. 49. hét/ | 2018. 49. hét/ |
|---|--------------|---------------|---------------|---------------|----------------|----------------|
| | | | | | 2017. 49. hét | 2018. 48. hét |
| Csontos sertéshús, lehúzott, félben (fej, láb és farok nélkül) | tonna | 151,92 | 238,84 | 270,19 | 177,85 | 113,13 |
| | HUF/kg | 717,97 | 723,27 | 714,79 | 99,56 | 98,83 |
| Szalonnás és bőrös sertéshús, félben (fejvel, lábbal, farokkal) | tonna | 451,44 | 480,32 | 574,05 | 127,16 | 119,52 |
| | HUF/kg | 536,54 | 523,25 | 518,50 | 96,64 | 99,09 |
| Sertéskaraj, csonttal, szűzpecsenye nélkül | tonna | 12,43 | 6,28 | 34,46 | 277,22 | 548,48 |
| | HUF/kg | 830,20 | 871,72 | 876,73 | 105,60 | 100,58 |
| Sertéscomb, csont nélkül | tonna | 267,89 | 179,11 | 161,88 | 60,43 | 90,38 |
| | HUF/kg | 785,48 | 822,87 | 809,14 | 103,01 | 98,33 |
| Sertéstarja, csonttal | tonna | 55,36 | 58,42 | 30,03 | 54,25 | 51,41 |
| | HUF/kg | 784,13 | 804,08 | 819,66 | 104,53 | 101,94 |

Forrás: AKI PÁIR

5. táblázat: A vágósertés termelői ára az EU néhány tagországában

| | EUR/kg hasított súly | | | | |
|------------------------------|----------------------|---------------|---------------|---------------|---------------|
| | 2018. 47. hét | 2018. 48. hét | 2018. 49. hét | 2018. 50. hét | 2018. 51. hét |
| Vion (Hollandia) | 1,35 | 1,35 | 1,35 | 1,35 | – |
| Compexo (Hollandia) | 1,21 | 1,21 | 1,21 | 1,21 | – |
| Németország (szerződéses ár) | 1,36 | 1,36 | 1,36 | 1,36 | 1,36 |
| Tönnies (Németország) | 1,36 | 1,36 | 1,36 | 1,36 | 1,36 |
| West Fleisch (Németország) | 1,34 | 1,34 | 1,34 | 1,34 | 1,34 |
| Danish Crown (Dánia) | 1,14 | 1,14 | 1,14 | 1,16 | – |
| Tican (Dánia) | 1,15 | 1,15 | 1,15 | 1,18 | – |
| Covavee (Belgium) | – | – | – | – | – |
| Breton (Franciaország) | 1,17 | 1,17 | 1,18 | 1,18 | – |

Forrás: Schutttert, Landbrug & Fodevarer, MPB

6. táblázat: A vágósertés („E” minőségi kategória) vágóhídi belépési ára^{a)} az Európai Unióban

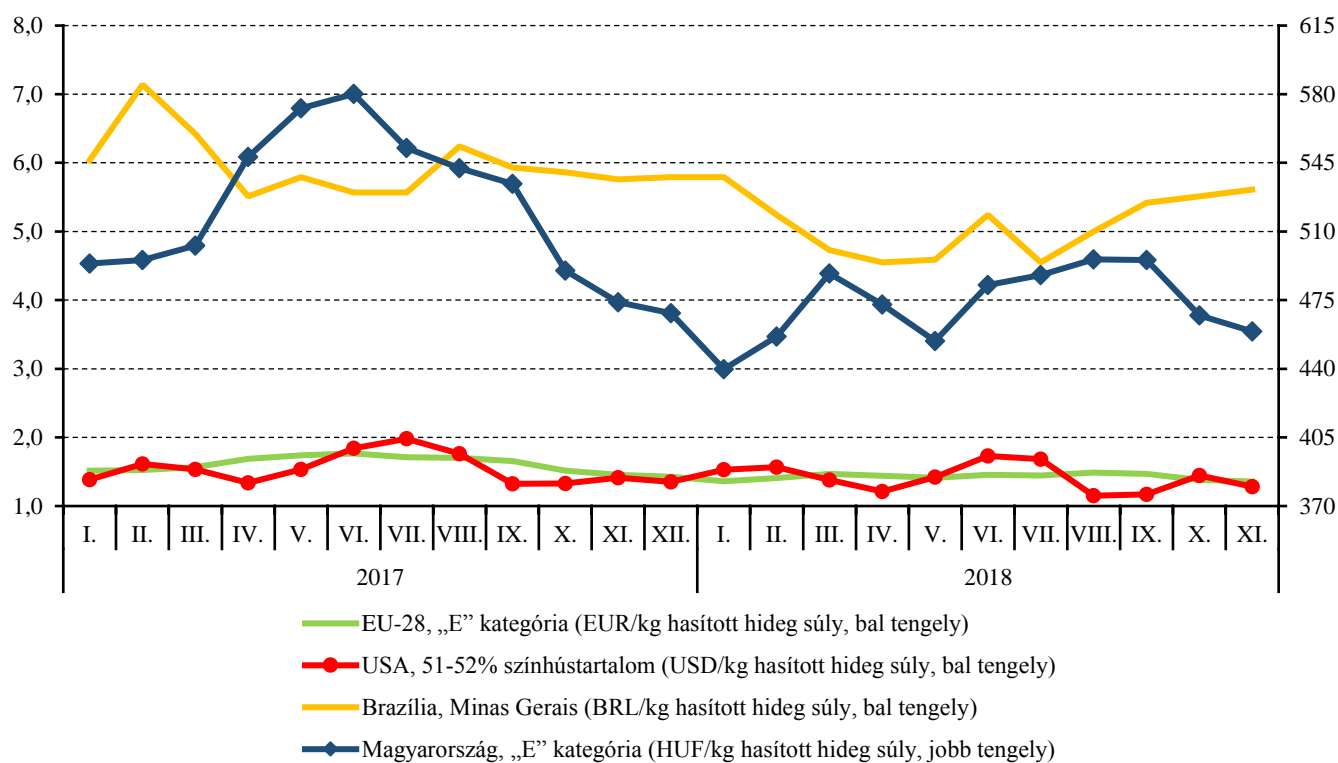
| | HUF/kg hasított hideg súly | | | | |
|---------------------|----------------------------|---------------|---------------|---|---|
| | 2017. 49. hét | 2018. 48. hét | 2018. 49. hét | 2018. 49. hét/ 2017. 49. hét (százalék) | 2018. 49. hét/ 2018. 48. hét (százalék) |
| Magyarország | 475 | 458 | 462 | 97,33 | 100,75 |
| Belgium | 389 | 342 | 341 | 87,68 | 99,73 |
| Bulgária | 566 | 564 | 568 | 100,40 | 100,69 |
| Csehország | 469 | 440 | 441 | 93,91 | 100,22 |
| Dánia | 431 | 416 | 419 | 97,26 | 100,73 |
| Németország | 469 | 453 | 453 | 96,49 | 99,88 |
| Észtország | 459 | 470 | 475 | 103,59 | 101,21 |
| Görögország | 609 | – | – | – | – |
| Spanyolország | 396 | 412 | 413 | 104,09 | 100,08 |
| Franciaország | 408 | 417 | 417 | 102,09 | 99,92 |
| Horvátország | 472 | 466 | 463 | 98,21 | 99,45 |
| Írország | 460 | 447 | 450 | 97,92 | 100,65 |
| Olaszország | – | – | – | – | – |
| Ciprus | 608 | 530 | 524 | 86,14 | 98,81 |
| Lettország | 464 | 434 | 435 | 93,81 | 100,17 |
| Litvánia | 451 | 411 | 409 | 90,76 | 99,52 |
| Luxemburg | 463 | – | – | – | – |
| Málta | – | – | – | – | – |
| Hollandia | 407 | 392 | 392 | 96,29 | 99,92 |
| Ausztria | 478 | 456 | 457 | 95,59 | 100,21 |
| Lengyelország | 458 | 420 | 416 | 90,94 | 99,23 |
| Portugália | 452 | 488 | 488 | 107,88 | 99,92 |
| Románia | 451 | 464 | 473 | 104,96 | 102,00 |
| Szlovénia | 495 | 485 | 487 | 98,46 | 100,48 |
| Szlovákia | 479 | 461 | 459 | 95,79 | 99,68 |
| Finnország | 501 | 531 | 529 | 105,73 | 99,67 |
| Svédország | 553 | 539 | 537 | 97,00 | 99,50 |
| Egyesült Királyság | 540 | 525 | 522 | 96,58 | 99,31 |
| EU | 454 | 439 | 438 | 96,59 | 99,94 |

^{a)} Az ár tartalmazza a szállítási költséget is.

Megjegyzés: Átszámítva az MNB hivatalos középárfolyamán.

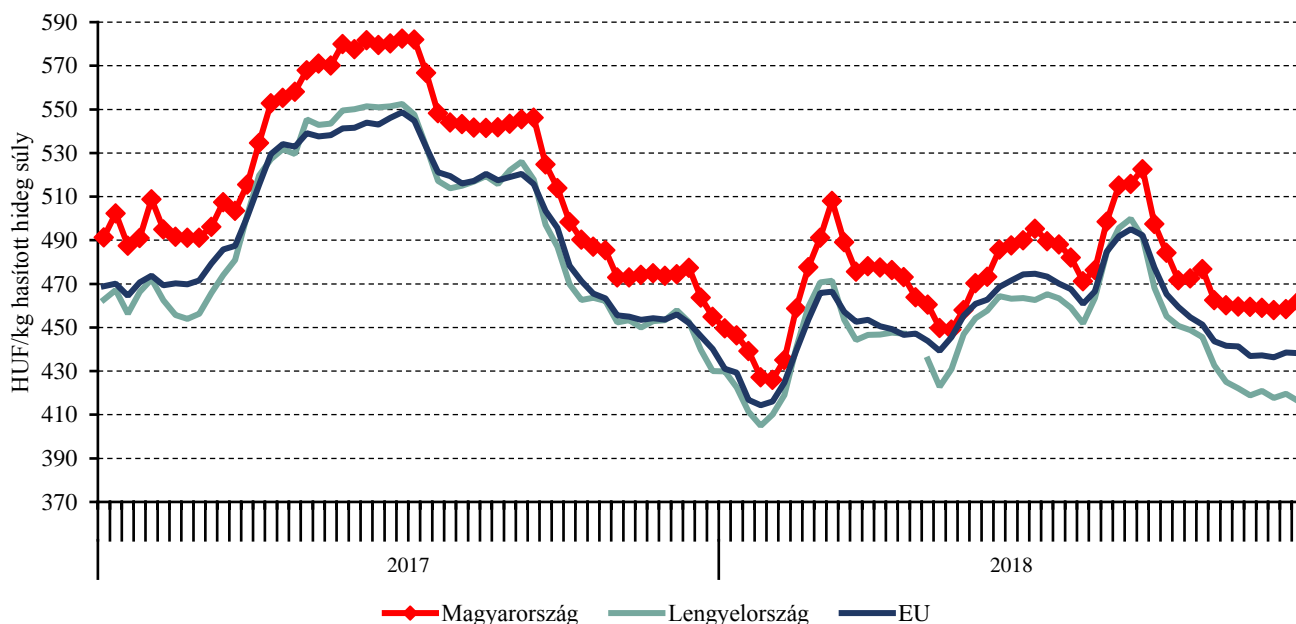
Forrás: Európai Bizottság, AKI PÁIR

1. ábra: A sertés havi világpiaci ára nemzeti valutában (2017–2018)



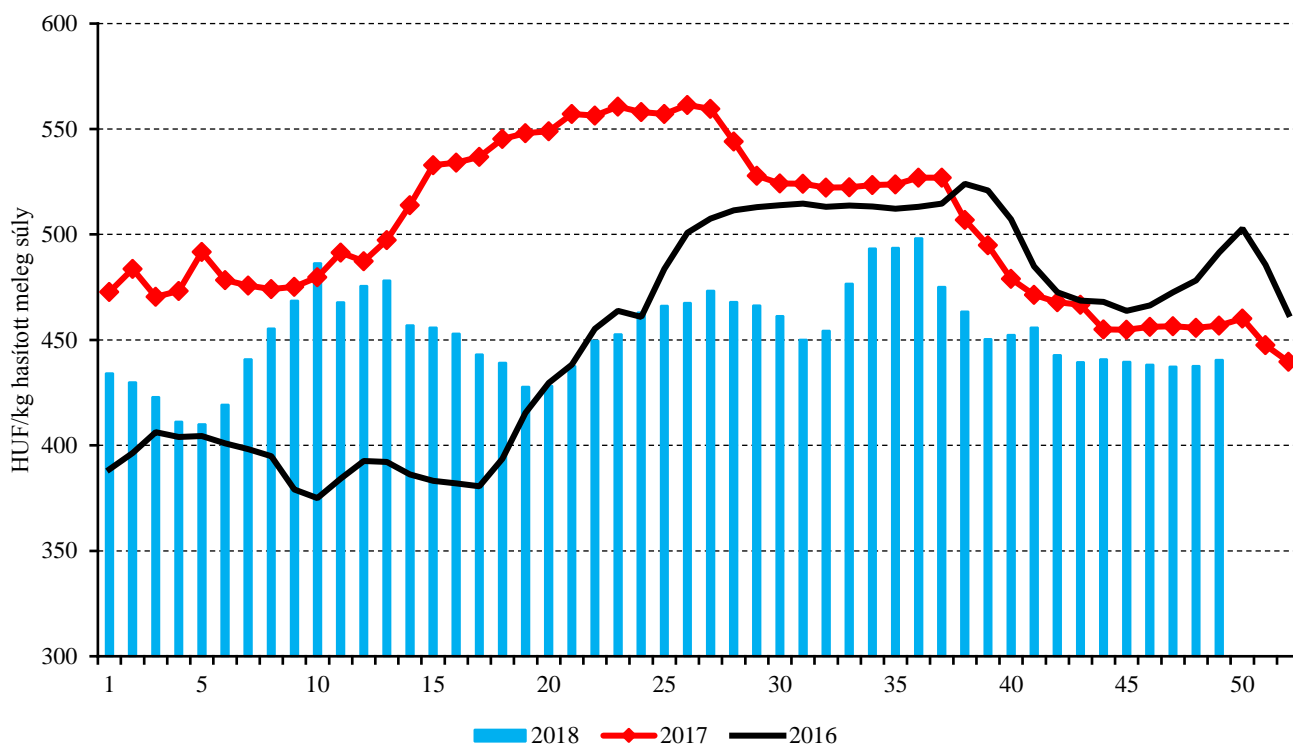
Forrás: USDA, Európai Bizottság, MPB, AKI PÁIR

2. ábra: A vágósertés („E” minőségi kategória) heti vágóhídi belépési ára az EU néhány tagországában (2017–2018)



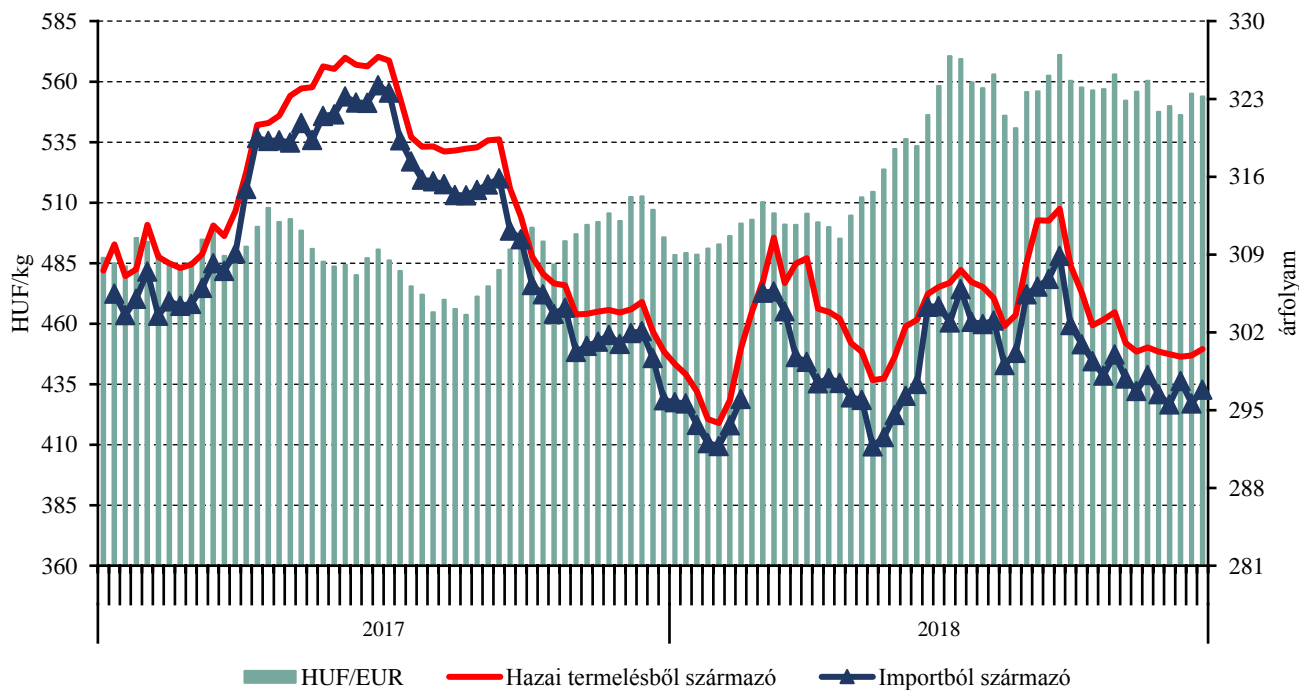
Forrás: Európai Bizottság, AKI PÁIR

3. ábra: A hazai termelésből származó vágósertés^{a)} heti termelői ára Magyarországon (2016–2018)



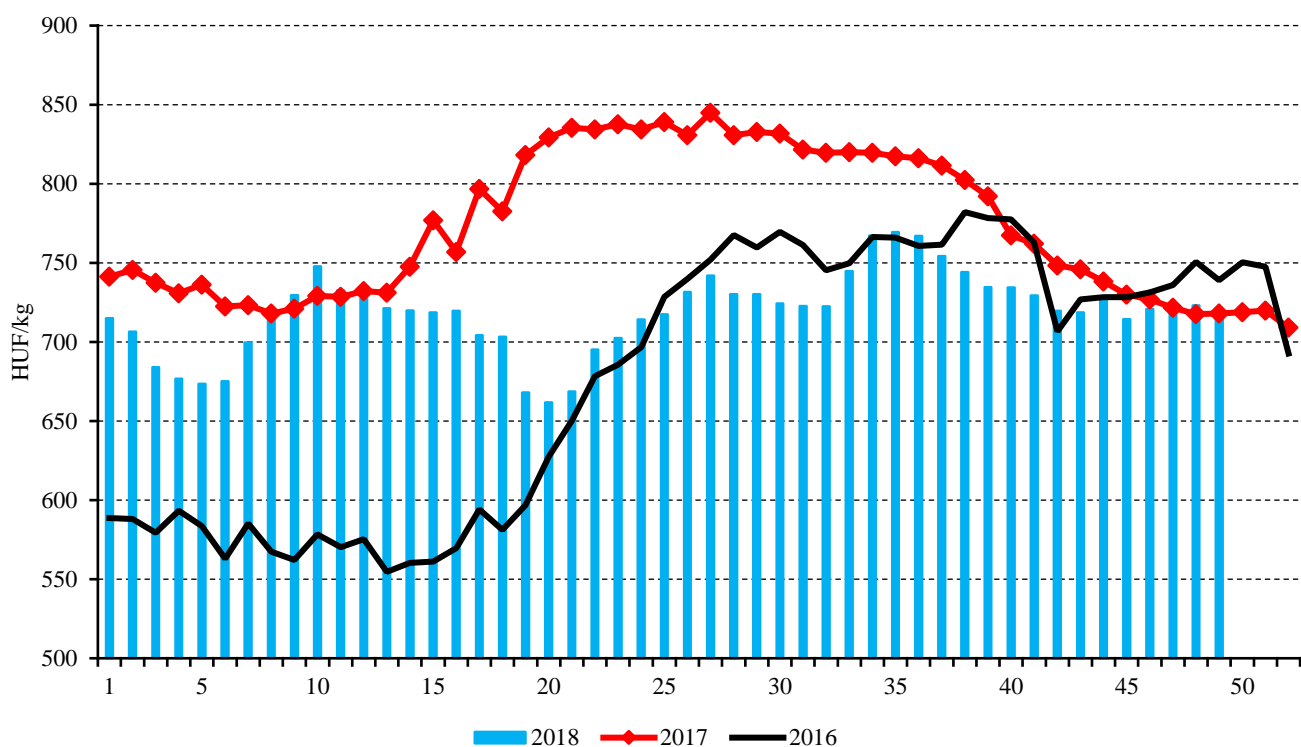
^{a)} S-P, Nem minősített, M1.
 Forrás: AKI PÁIR

4. ábra: A vágósertés heti vágóhídi belépési ára Magyarországon (2017–2018)



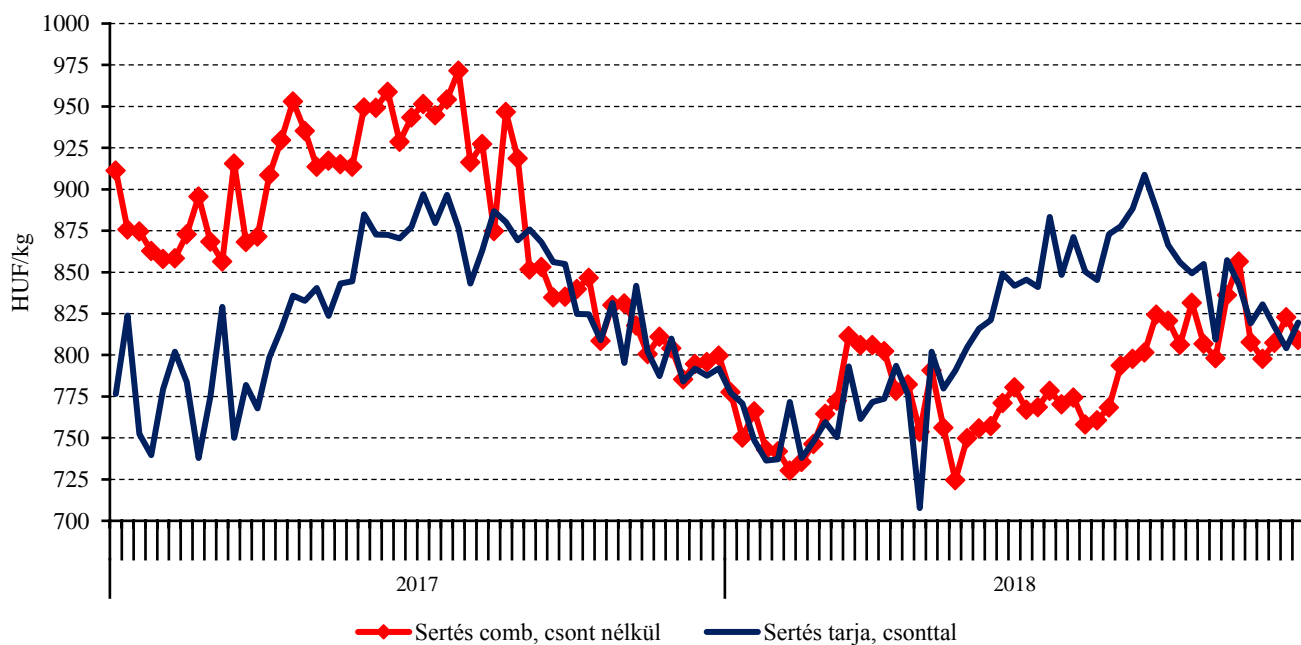
Forrás: AKI PÁIR, MNB

5. ábra: A csontos sertéshús, lehúzott, félben heti értékesítési ára Magyarországon (2016–2018)



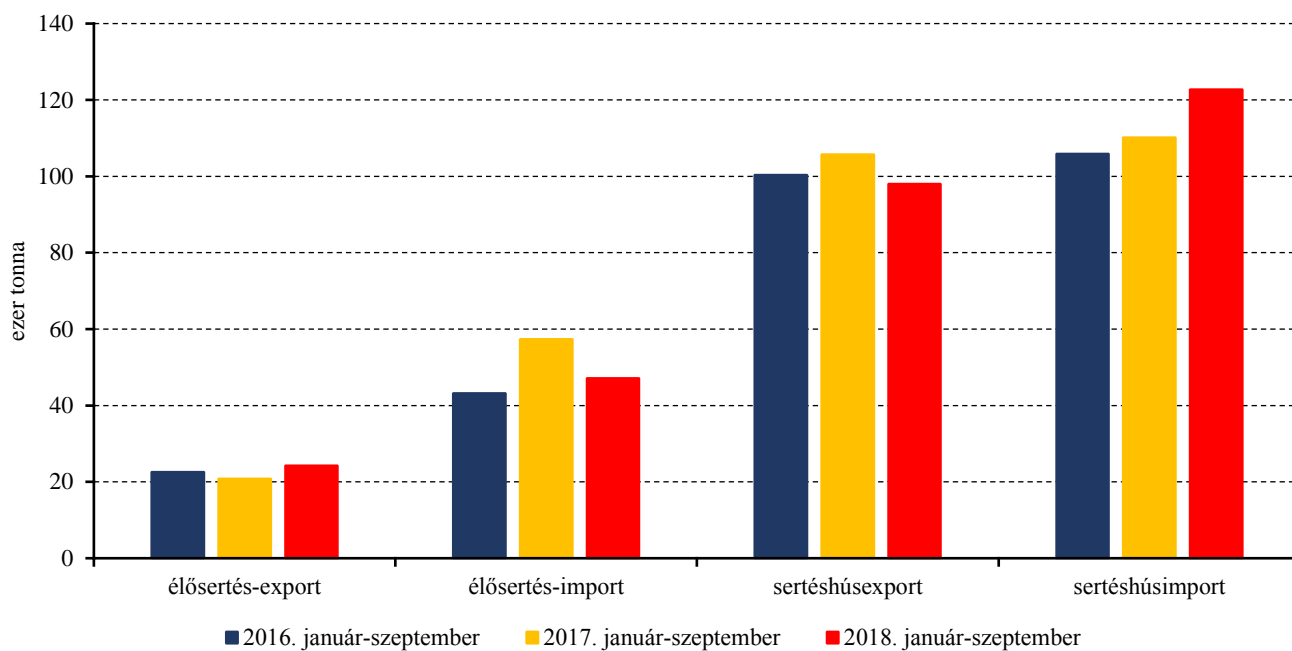
Forrás: AKI PÁIR

6. ábra: A darabolt sertéshúsok heti értékesítési ára Magyarországon (2017–2018)



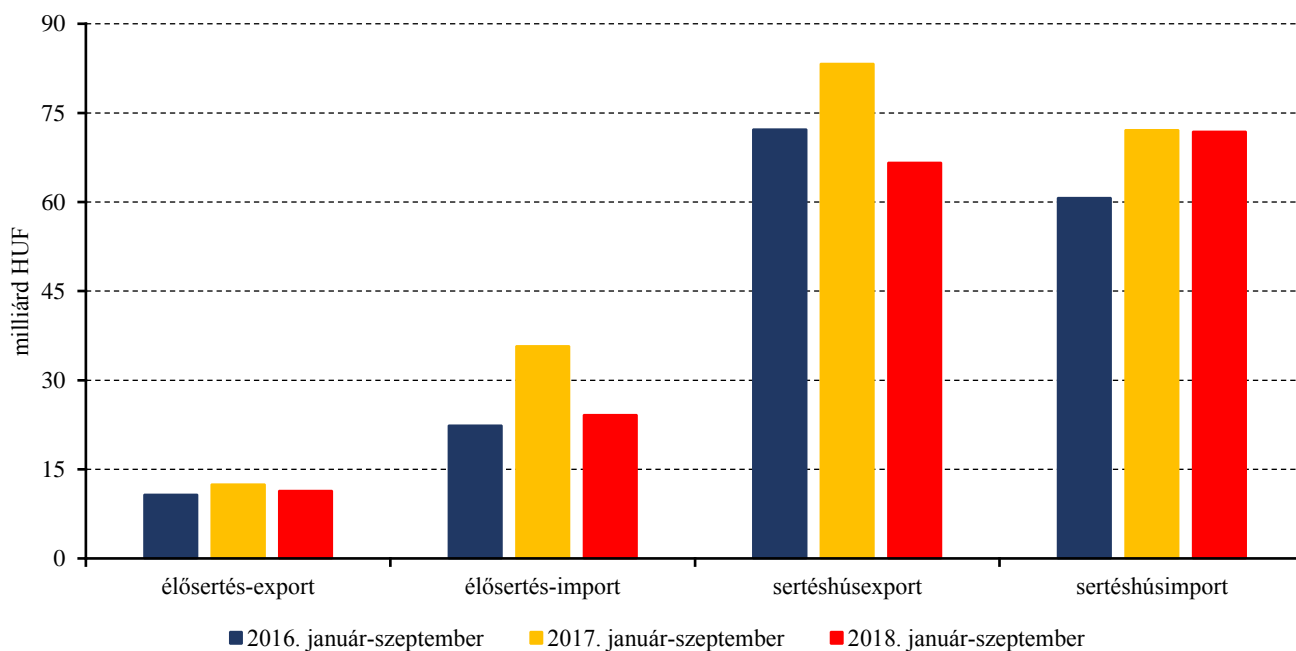
Forrás: AKI PÁIR

7. ábra: Az élő sertés és a sertéshús külkereskedelmének mennyisége Magyarországon



Forrás: KSH

8. ábra: Az élő sertés és a sertéshús külkereskedelmének értéke Magyarországon



Forrás: KSH

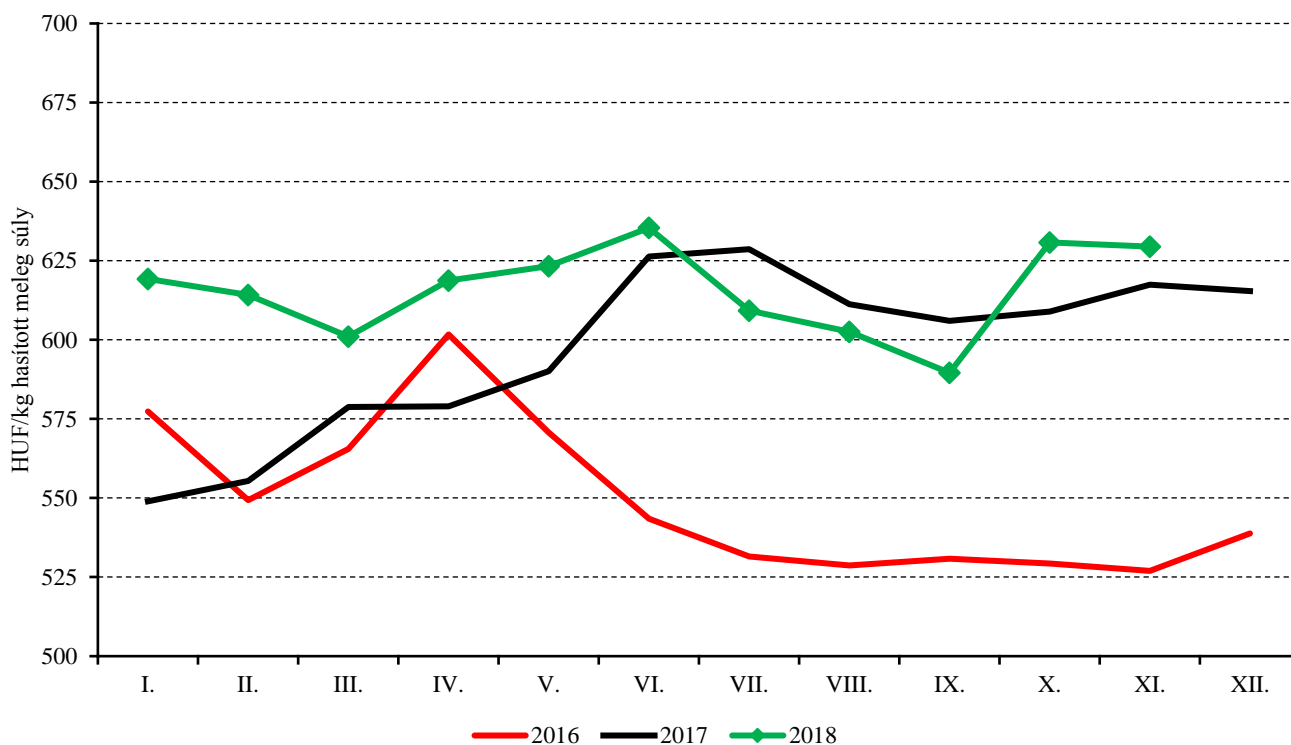
Szarvasmarha

7. táblázat: A vágómarha termelői ára Magyarországon

| Megnevezés | Minőségi kategória | Mértékegység | 2017. 49. hét | 2018. 48. hét | 2018. 49. hét | 2018. 49. hét/ 2017. 49. hét (százalék) | 2018. 49. hét/ 2018. 48. hét (százalék) |
|--------------------|--------------------|----------------------------|---------------|---------------|---------------|---|---|
| Fiatal bika | E-P | darab | 221 | 150 | 129 | 58,37 | 86,00 |
| | | hasított meleg súly (kg) | 55 050 | 36 578 | 32 491 | 59,02 | 88,83 |
| | | HUF/kg hasított meleg súly | 776,20 | 774,23 | 764,42 | 98,48 | 98,73 |
| Vágótehén | E-P | darab | 523 | 957 | 1008 | 192,73 | 105,33 |
| | | hasított meleg súly (kg) | 148 944 | 287 482 | 308 959 | 207,43 | 107,47 |
| | | HUF/kg hasított meleg súly | 559,14 | 606,17 | 614,81 | 109,96 | 101,43 |
| Vágóüsző | E-P | darab | 79 | 73 | 65 | 82,28 | 89,04 |
| | | hasított meleg súly (kg) | 22 406 | 19 037 | 16 790 | 74,94 | 88,20 |
| | | HUF/kg hasított meleg súly | 558,70 | 499,82 | 486,08 | 87,00 | 97,25 |
| Vágómarha összesen | E-P | darab | 865 | 1 209 | 1 225 | 141,62 | 101,32 |
| | | hasított meleg súly (kg) | 236 663 | 351 958 | 365 549 | 154,46 | 103,86 |
| | | HUF/kg hasított meleg súly | 616,63 | 618,05 | 622,08 | 100,88 | 100,65 |

Forrás: AKI PÁIR

9. ábra: A vágómarha havi termelői ára Magyarországon (2016–2018)



Forrás: AKI PÁIR

8. táblázat: **A fiatal bika („R3” minőségi kategória) vágóhídi belépési ára^{a)} az Európai Unióban**

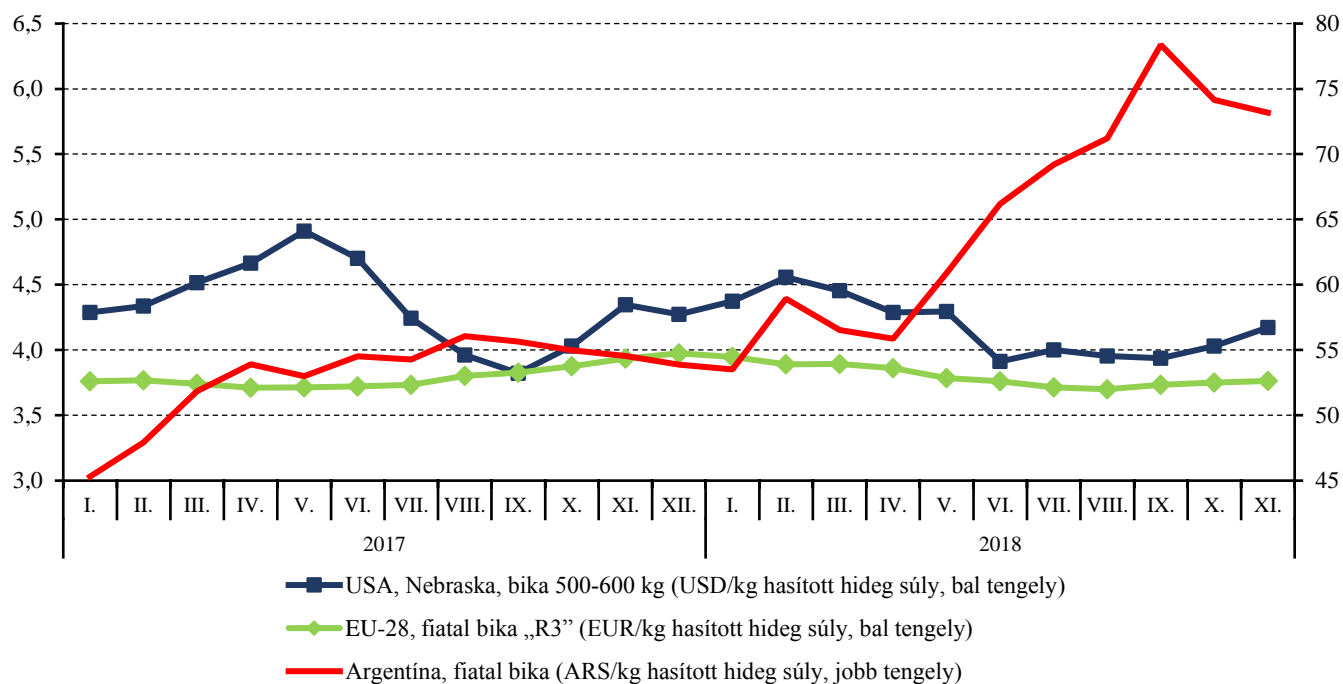
| | HUF/kg hasított hideg súly | | | | |
|---------------------|----------------------------|---------------|---------------|---|---|
| | 2017. 49. hét | 2018. 48. hét | 2018. 49. hét | 2018. 49. hét/ 2017. 49. hét (százalék) | 2018. 49. hét/ 2018. 48. hét (százalék) |
| Magyarország | – | – | – | – | – |
| Belgium | 942 | 975 | 974 | 103,40 | 99,92 |
| Bulgária | – | – | – | – | – |
| Csehország | 1 079 | 1 071 | 1 068 | 98,98 | 99,67 |
| Dánia | 1 204 | 1 142 | 1 154 | 95,86 | 101,04 |
| Németország | 1 306 | 1 262 | 1 254 | 96,02 | 99,39 |
| Észtország | – | – | 1 002 | – | – |
| Görögország | 1 350 | 1 236 | 1 235 | 91,48 | 99,92 |
| Spanyolország | 1 254 | 1 208 | 1 207 | 96,30 | 99,93 |
| Franciaország | 1 260 | 1 216 | 1 215 | 96,47 | 99,92 |
| Horvátország | 1 073 | 1 136 | 1 134 | 105,65 | 99,77 |
| Írország | 1 190 | 1 173 | 1 159 | 97,37 | 98,81 |
| Olaszország | 1 301 | 1 407 | 1 272 | 97,81 | 90,43 |
| Ciprus | – | – | – | – | – |
| Lettország | 777 | 760 | 677 | 87,18 | 89,03 |
| Litvánia | 988 | 919 | 936 | 94,72 | 101,79 |
| Luxemburg | 1 157 | – | – | – | – |
| Málta | – | – | – | – | – |
| Hollandia | 1 005 | 1 048 | 1 047 | 104,17 | 99,92 |
| Ausztria | 1 295 | 1 283 | 1 290 | 99,68 | 100,57 |
| Lengyelország | 1 119 | 1 079 | 1 075 | 96,13 | 99,63 |
| Portugália | 1 193 | 1 246 | 1 241 | 104,04 | 99,60 |
| Románia | 837 | 983 | 1 026 | 122,60 | 104,32 |
| Szlovénia | 1 094 | 1 158 | 1 164 | 106,40 | 100,53 |
| Szlovákia | 1 074 | 1 123 | 1 112 | 103,56 | 99,00 |
| Finnország | 1 253 | 1 290 | 1 273 | 101,64 | 98,70 |
| Svédország | 1 371 | 1 327 | 1 333 | 97,21 | 100,47 |
| Egyesült Királyság | 1 269 | 1 263 | 1 255 | 98,87 | 99,36 |
| EU | 1 249 | 1 218 | 1 212 | 97,04 | 99,51 |

^{a)}Az ár tartalmazza a szállítási költséget is.

Megjegyzés: Átszámítva az MNB hivatalos középárfolyamán.

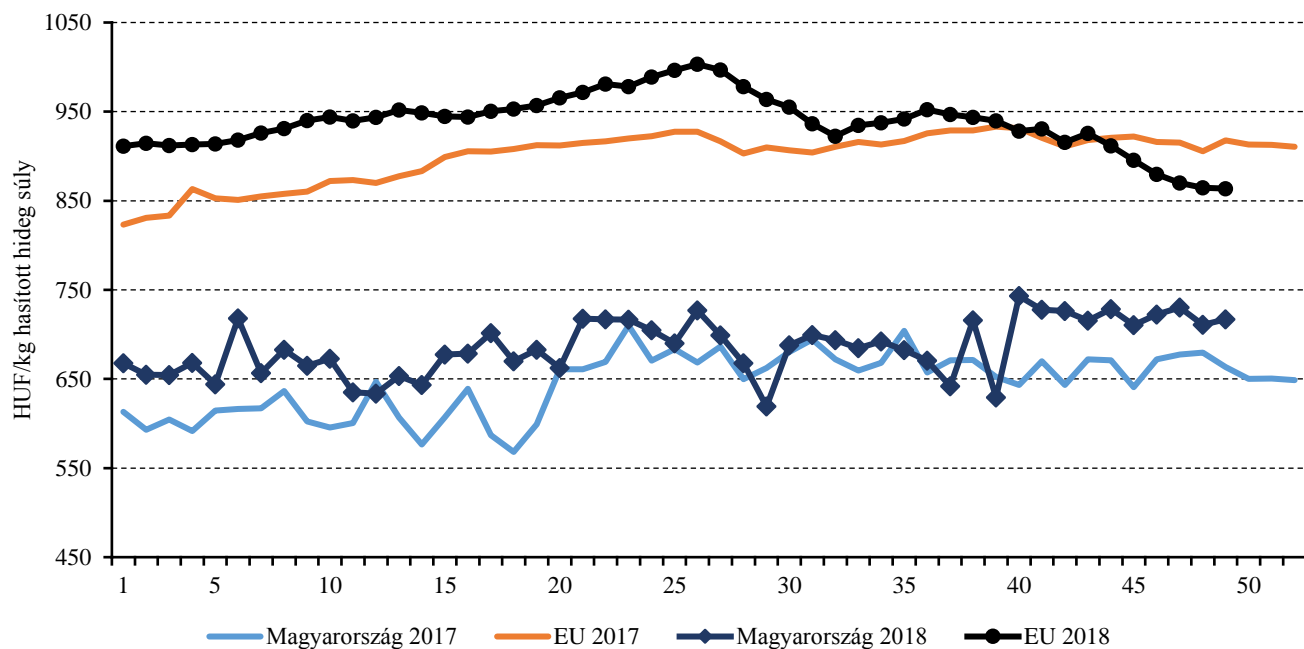
Forrás: Európai Bizottság, AKI PÁIR

10. ábra: A szarvasmarha havi világpiaci ára nemzeti valutában (2017–2018)



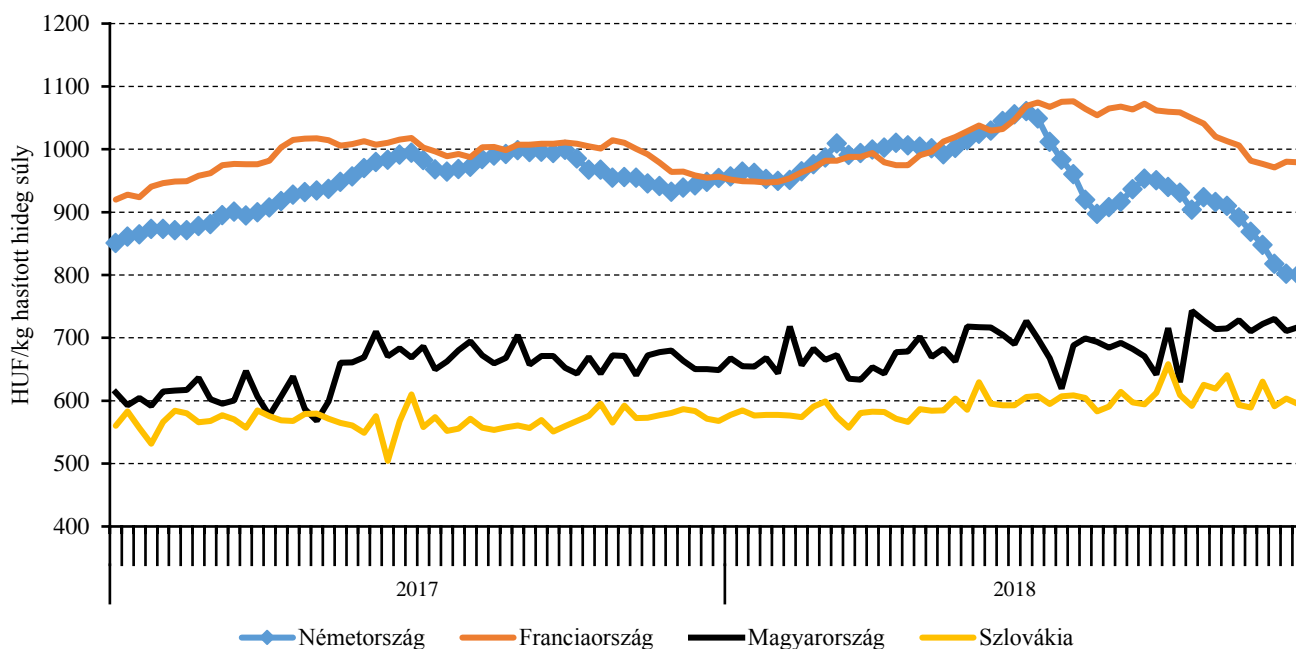
Forrás: USDA, Európai Bizottság, Minagri

11. ábra: A vágótehén „O3” heti vágóhídi belépési ára Magyarországon és az EU-ban (2017–2018)



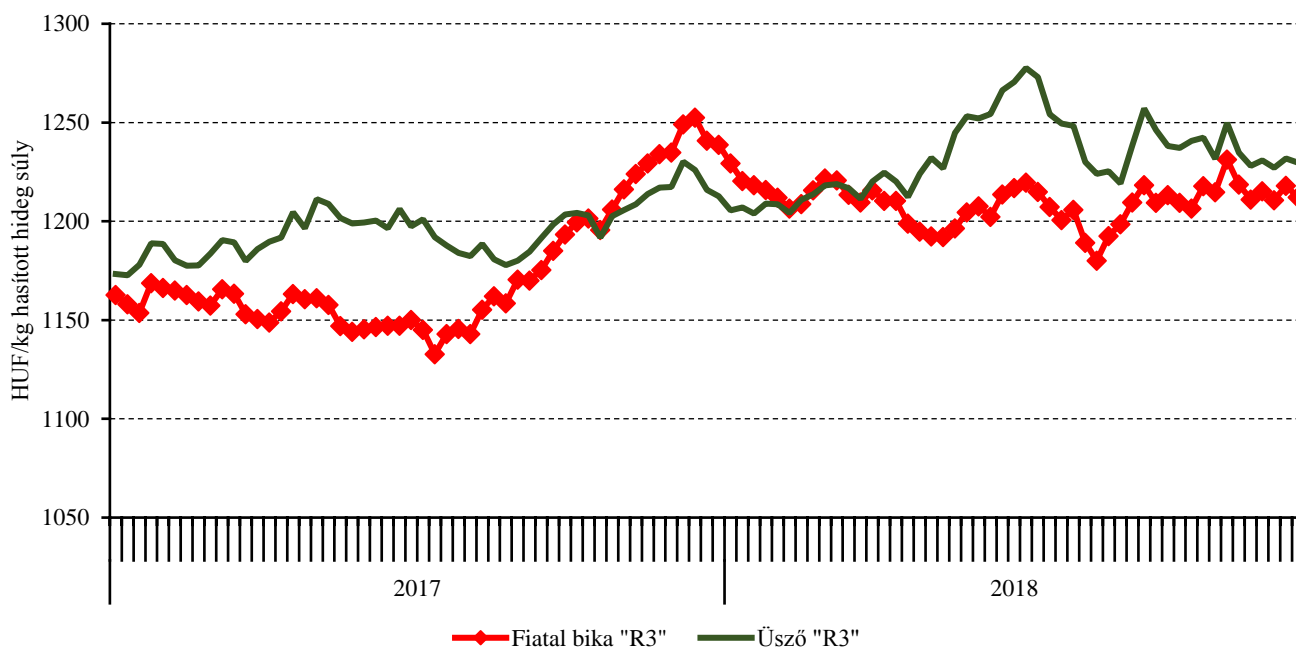
Forrás: Európai Bizottság, AKI PÁIR

12. ábra: A vágótehén „O3” heti vágóhídi belépési ára az EU néhány tagországában (2017–2018)



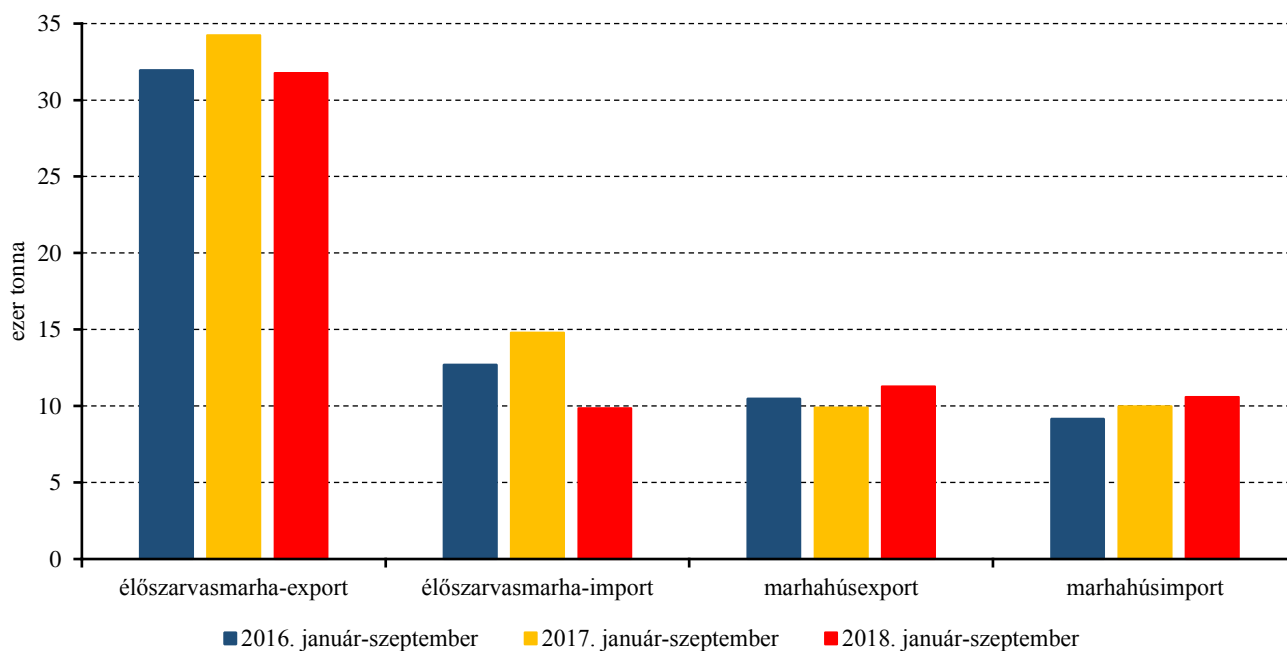
Forrás: Európai Bizottság, AKI PÁIR

13. ábra: A fiatal bika „R3” és az üsző „R3” heti vágóhídi belépési ára az EU-ban (2017–2018)



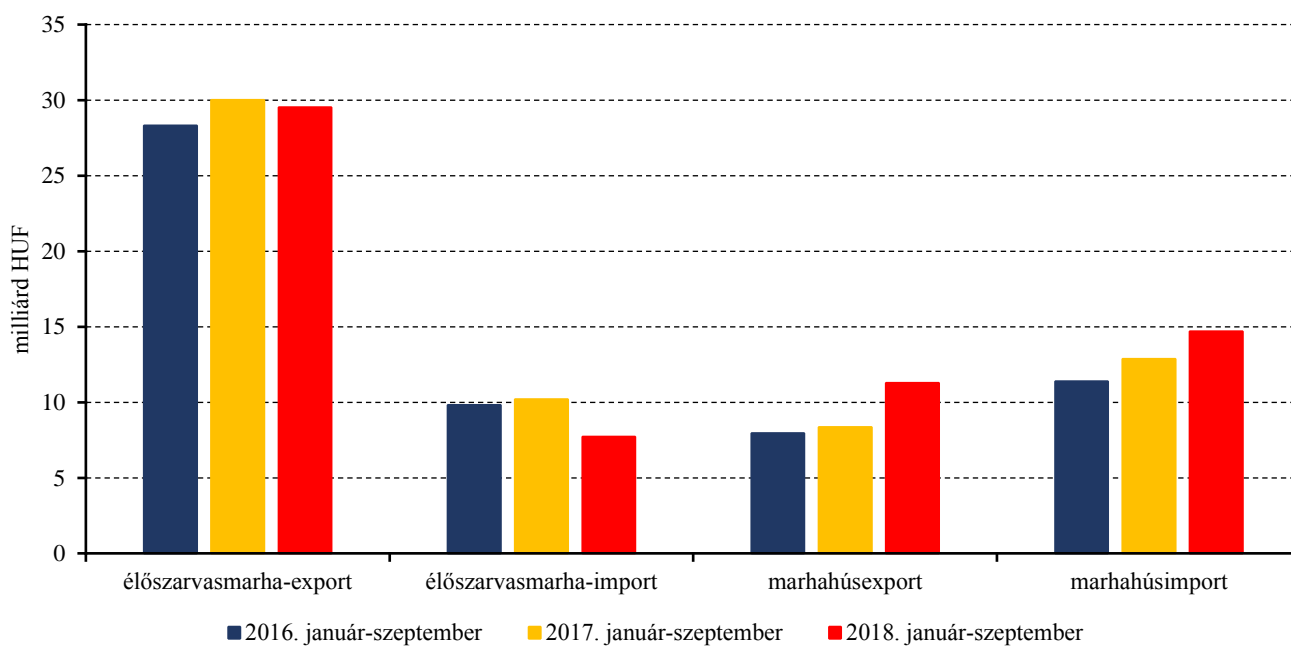
Forrás: Európai Bizottság

14. ábra: Az élő szarvasmarha és a marhahús külkereskedelmének mennyisége Magyarországon



Forrás: KSH

15. ábra: Az élő szarvasmarha és a marhahús külkereskedelmének értéke Magyarországon



Forrás: KSH

Bárány

9. táblázat: A vágóbárány termelői ára Magyarországon

| Megnevezés | Mértékegység | 2017. 49. hét | 2018. 48. hét | 2018. 49. hét | 2018. 49. hét/ 2017. 49. hét (százalék) | 2018. 49. hét/ 2018. 48. hét (százalék) |
|---------------------|----------------|---------------|---------------|---------------|---|---|
| Könnyű bárány | darab | 4 069 | 1 829 | 4 977 | 122,32 | 272,12 |
| | HUF/kg élősúly | 888,47 | 935,41 | 955,08 | 107,50 | 102,10 |
| Nehéz bárány | darab | 1 309 | 1 584 | 2 095 | 160,05 | 132,26 |
| | HUF/kg élősúly | 772,01 | 811,64 | 860,01 | 111,40 | 105,96 |
| Vágóbárány összesen | darab | 5 378 | 3 413 | 7 072 | 131,50 | 207,21 |
| | HUF/kg élősúly | 860,12 | 877,96 | 926,91 | 107,76 | 105,58 |

... = Adatvédelmi korlátok miatt nem közölhető adat.

Forrás: AKI PÁIR

10. táblázat: A nehéz bárány (13 kg-nál nagyobb vágott súly) ára az Európai Unióban

| | HUF/kg vágott súly | | | | |
|--------------------|--------------------|---------------|---------------|---|---|
| | 2017. 49. hét | 2018. 48. hét | 2018. 49. hét | 2018. 49. hét/ 2017. 49. hét (százalék) | 2018. 49. hét/ 2018. 48. hét (százalék) |
| Belgium | – | 1 438 | 1 454 | – | 101,11 |
| Dánia | 1 513 | 1 495 | 1 504 | 99,44 | 100,61 |
| Németország | 1 704 | 1 572 | 1 588 | 93,17 | 101,04 |
| Észtország | – | – | – | – | – |
| Spanyolország | 1 934 | 1 774 | 1 800 | 93,1 | 101,47 |
| Franciaország | 2 080 | 2 035 | 2 049 | 98,53 | 100,71 |
| Írország | 1 384 | 1 429 | 1 460 | 105,54 | 102,18 |
| Ciprus | 1 879 | 1 734 | 1 729 | 92,04 | 99,73 |
| Lettország | 969 | 1 252 | 1 248 | 128,83 | 99,74 |
| Litvánia | 1 427 | 1 228 | 1 058 | 74,17 | 86,16 |
| Hollandia | 1 579 | 1 537 | 1 494 | 94,6 | 97,19 |
| Ausztria | 1 806 | 1 876 | 1 901 | 105,21 | 101,29 |
| Lengyelország | 1 135 | – | 1 436 | 126,59 | – |
| Románia | 566 | 764 | 782 | 138,18 | 102,39 |
| Finnország | 1 218 | 1 226 | 1 225 | 100,53 | 99,92 |
| Svédország | 1 131 | 1 105 | 1 141 | 100,89 | 103,21 |
| Egyesült Királyság | 1 413 | 1 449 | 1 461 | 103,37 | 100,79 |
| Nagy-Britannia | 1 421 | 1 454 | 1 463 | 102,92 | 100,59 |
| Észak-Írország | 1 307 | 1 387 | 1 434 | 109,78 | 103,45 |
| EU | 1 554 | 1 560 | 1 574 | 101,30 | 100,95 |

Megjegyzés: Átszámítva az MNB hivatalos középárfolyamán.

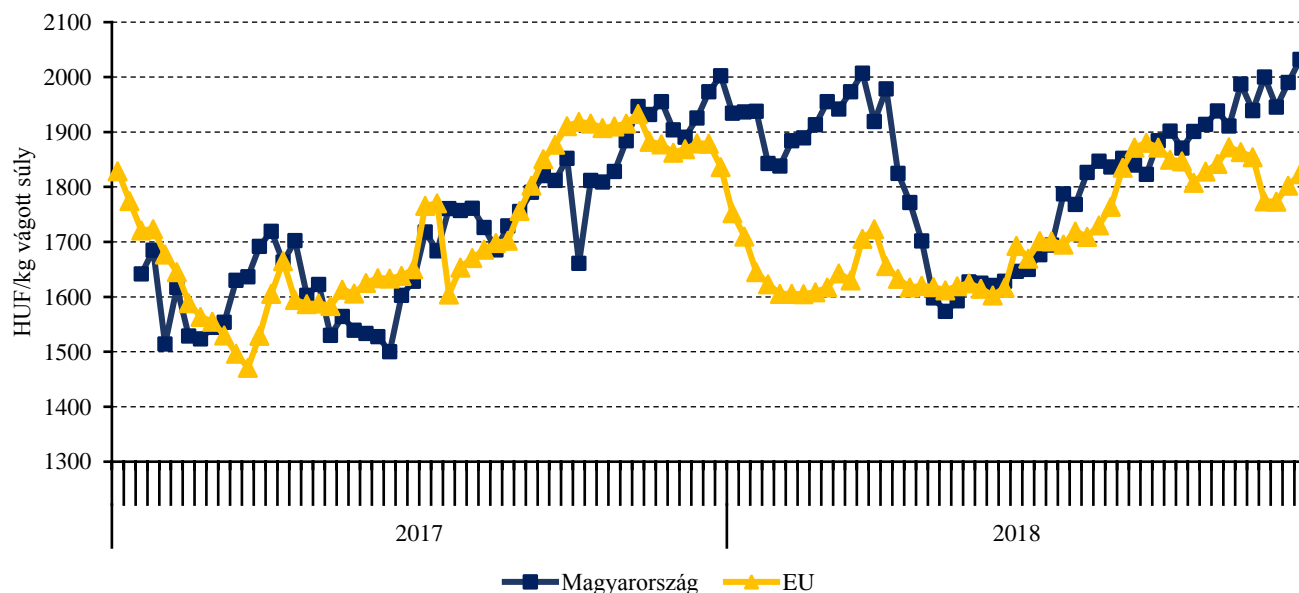
Forrás: Európai Bizottság, AKI PÁIR

11. táblázat: A könnyű bárány (13 kg-nál kisebb vágott súly) ára az Európai Unióban

| | HUF/kg vágott súly | | | | |
|---------------------|--------------------|---------------|---------------|---|---|
| | 2017. 49. hét | 2018. 48. hét | 2018. 49. hét | 2018. 49. hét/ 2017. 49. hét (százalék) | 2018. 49. hét/ 2018. 48. hét (százalék) |
| Magyarország | 1 890 | 1 990 | 2 032 | 107,50 | 102,10 |
| Bulgária | 1 769 | 1 759 | 1 755 | 99 | 99,81 |
| Görögország | 1 458 | 1 446 | – | – | – |
| Spanyolország | 2 110 | 1 952 | 1 968 | 93,25 | 100,82 |
| Horvátország | 1 846 | 1 772 | 1 649 | 89,33 | 93,02 |
| Olaszország | 2 102 | 1 951 | 2 056 | 97,80 | 105,38 |
| Portugália | 1 627 | 2 096 | 2 094 | 128,70 | 99,92 |
| Szlovénia | 1 762 | 1 713 | 1 789 | 101,52 | 104,41 |
| Szlovákia | – | – | – | – | – |
| EU | 1 869 | 1 803 | 1 824 | 97,59 | 101,16 |

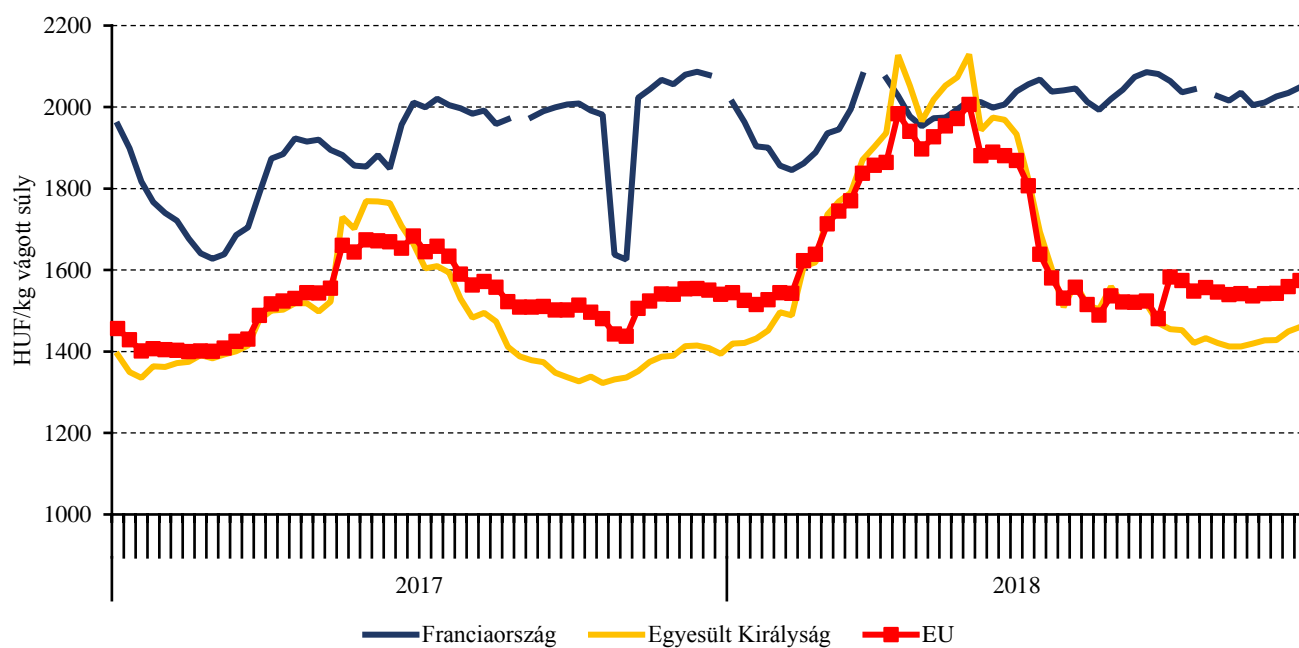
Megjegyzés: Átszámítva az MNB hivatalos középárfolyamán.
 Forrás: Európai Bizottság, AKI PÁIR

16. ábra: A könnyű bárány heti termelői ára Magyarországon és az EU-ban (2017–2018)



Forrás: Európai Bizottság, AKI PÁIR

17. ábra: A nehéz bárány heti termelői ára az EU-ban (2017–2018)



Forrás: Európai Bizottság

Nemzetközi előrevetítések

12. táblázat: A világ hústermelése (2015–2019)

| | 2015 | 2016 | 2017 | 2018 ^{a)} | 2019 ^{b)} | 2018/2017 (százalék) | 2019/2018 (százalék) |
|---------------------------|---------|---------|---------|--------------------|--------------------|-------------------------|-------------------------|
| ezer tonna | | | | | | | |
| Sertéshús | | | | | | | |
| Kína | 54 870 | 52 990 | 53 400 | 54 150 | 54 800 | 101,40 | 101,20 |
| Európai Unió | 23 249 | 23 866 | 23 663 | 24 100 | 24 000 | 101,85 | 99,59 |
| USA | 11 121 | 11 320 | 11 611 | 11 992 | 12 621 | 103,28 | 105,25 |
| Brazília | 3 519 | 3 700 | 3 725 | 3 675 | 3 775 | 98,66 | 102,72 |
| Oroszország | 2 615 | 2 870 | 3 000 | 3 235 | 3 310 | 107,83 | 102,32 |
| Vietnam | 2 548 | 2 701 | 2 741 | 2 675 | 2 735 | 97,59 | 102,24 |
| Kanada | 1 899 | 1 914 | 1 959 | 1 960 | 1 970 | 100,05 | 100,51 |
| Fülöp-szigetek | 1 463 | 1 540 | 1 563 | 1 600 | 1 630 | 102,37 | 101,88 |
| Mexikó | 1 217 | 1 266 | 1 280 | 1 375 | 1 415 | 107,42 | 102,91 |
| Japán | 1 164 | 1 211 | 1 267 | 1 310 | 1 360 | 103,39 | 103,82 |
| Egyéb | 6 757 | 6 761 | 6 829 | 6 886 | 6 969 | 100,83 | 101,21 |
| Összesen | 110 422 | 110 139 | 111 038 | 112 958 | 114 585 | 101,73 | 101,44 |
| Marha- és borjúhús | | | | | | | |
| USA | 10 817 | 11 507 | 11 943 | 12 286 | 12 725 | 102,87 | 103,57 |
| Brazília | 9 425 | 9 284 | 9 550 | 9 900 | 10 200 | 103,66 | 103,03 |
| Európai Unió | 7 684 | 7 880 | 7 863 | 7 915 | 7 800 | 100,66 | 98,55 |
| Kína | 6 700 | 7 000 | 7 260 | 7 325 | 7 400 | 100,90 | 101,02 |
| India | 4 100 | 4 200 | 4 250 | 4 300 | 4 330 | 101,18 | 100,70 |
| Argentína | 2 720 | 2 650 | 2 840 | 2 950 | 3 000 | 103,87 | 101,69 |
| Ausztrália | 2 547 | 2 125 | 2 149 | 2 300 | 2 180 | 107,03 | 94,78 |
| Mexikó | 1 850 | 1 879 | 1 925 | 1 960 | 2 000 | 101,82 | 102,04 |
| Pakisztán | 1 710 | 1 750 | 1 780 | 1 800 | 1 820 | 101,12 | 101,11 |
| Törökország | 1 423 | 1 484 | 1 399 | 1 400 | 1 400 | 100,07 | 100,00 |
| Oroszország | 1 355 | 1 335 | 1 336 | 1 340 | 1 355 | 100,30 | 101,12 |
| Egyéb | 9 379 | 9 384 | 9 329 | 9 402 | 9 413 | 100,78 | 100,12 |
| Összesen | 59 710 | 60 478 | 61 624 | 62 878 | 63 623 | 102,03 | 101,18 |

^{a)} Becslés.

^{b)} Előrevetítés.

Forrás: USDA

13. táblázat: Az Európai Unió húspiacának kilátásai rövid távon (2014–2019)

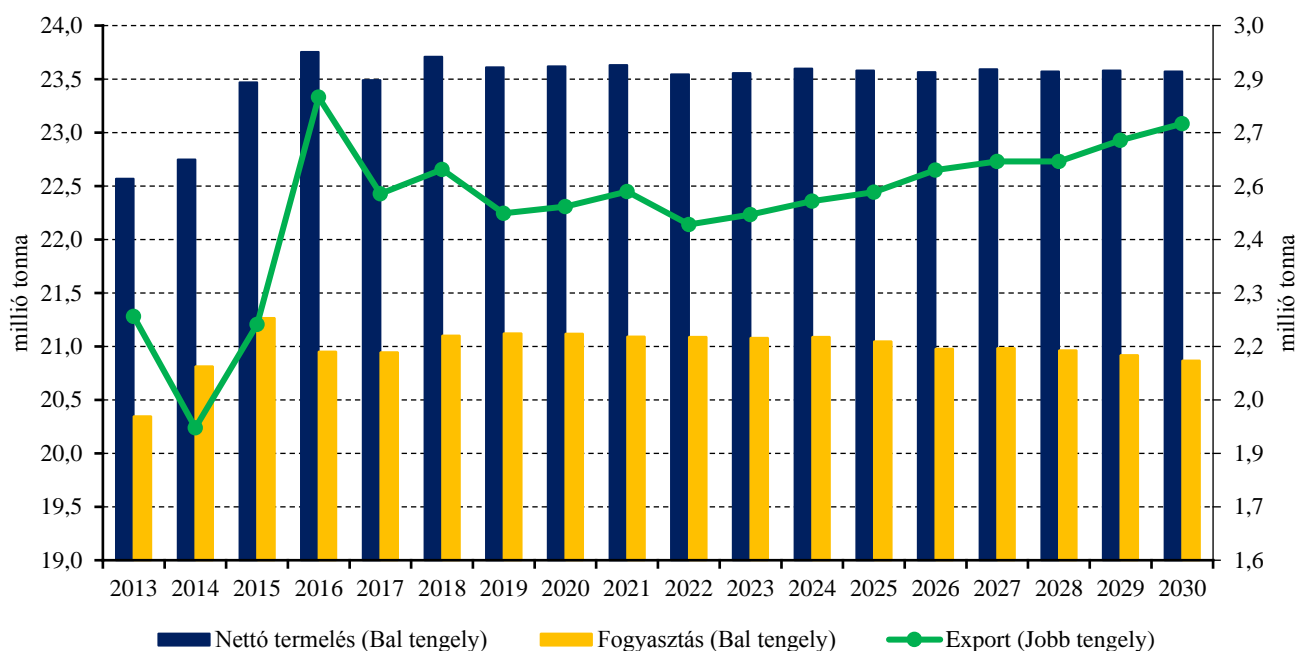
| | 2014 | 2015 | 2016 | 2017 ^{a)} | 2018 ^{b)} | 2019 ^{b)} | 2018/2017 (százalék) | 2019/2018 (százalék) |
|-------------------------------|--------|--------|--------|--------------------|--------------------|--------------------|-------------------------|-------------------------|
| ezer tonna | | | | | | | | |
| Sertéshús | | | | | | | | |
| Nettó termelés | 22 737 | 23 443 | 23 875 | 23 655 | 24 015 | 23 768 | 101,52 | 98,97 |
| EU-15 | 19 278 | 19 903 | 20 261 | 20 050 | 20 290 | 20 148 | 101,20 | 99,30 |
| EU-13 | 3 459 | 3 540 | 3 614 | 3 606 | 3 725 | 3 620 | 103,30 | 97,18 |
| Import | 14 | 11 | 12 | 14 | 15 | 19 | 107,14 | 126,67 |
| Export | 1 948 | 2 218 | 2 814 | 2 567 | 2 631 | 2 500 | 102,49 | 95,02 |
| Egy főre jutó fogyasztás (kg) | 32,0 | 32,5 | 32,2 | 32,1 | 32,5 | 32,4 | 101,25 | 99,69 |
| Marha- és borjúhús | | | | | | | | |
| Nettó termelés | 7 541 | 7 657 | 7 852 | 7 869 | 7 994 | 7 987 | 101,59 | 99,91 |
| EU-15 | 6 751 | 6 819 | 6 974 | 6 931 | 7 028 | 7 007 | 101,40 | 99,70 |
| EU-13 | 790 | 838 | 878 | 937 | 966 | 980 | 103,09 | 101,45 |
| Import | 308 | 300 | 304 | 285 | 302 | 309 | 105,96 | 102,32 |
| Export | 208 | 211 | 249 | 271 | 250 | 245 | 92,25 | 98,00 |
| Egy főre jutó fogyasztás (kg) | 10,5 | 10,6 | 10,8 | 11,0 | 11,0 | 10,8 | 100,00 | 98,18 |
| Juh- és kecskehús | | | | | | | | |
| Nettó termelés | 863 | 869 | 862 | 872 | 862 | 870 | 98,85 | 100,93 |
| EU-15 | 778 | 787 | 778 | 788 | 781 | 788 | 99,11 | 100,90 |
| EU-13 | 84 | 82 | 84 | 84 | 81 | 81 | 96,43 | 100,00 |
| Import | 189 | 202 | 203 | 173 | 175 | 178 | 101,16 | 101,71 |
| Export | 32 | 20 | 19 | 34 | 29 | 30 | 85,29 | 103,45 |
| Egy főre jutó fogyasztás (kg) | 1,8 | 1,8 | 1,8 | 1,7 | 1,7 | 1,7 | 100,00 | 100,00 |

^{a)} Becslés.

^{b)} Előrevetítés.

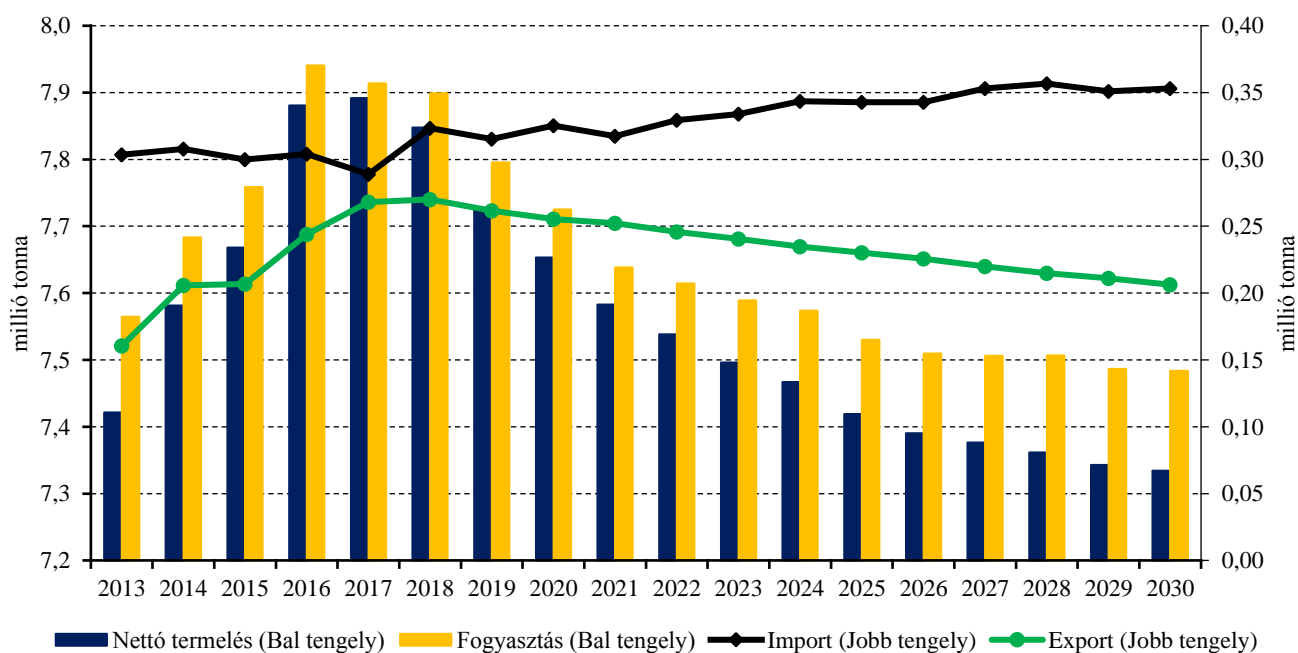
Forrás: Európai Bizottság

18. ábra: Az Európai Unió sertéshúsi piacának kilátásai középtávon (2013–2030)



Forrás: Európai Bizottság

19. ábra: Az Európai Unió marha- és borjúhúsi piacának kilátásai középtávon (2013–2030)



Forrás: Európai Bizottság

