

XXII. évfolyam, 24. szám, 2018



# **AGRÁRPIACI JELENTÉSEK**

## **ZÖLDSÉG, GYÜMÖLCS ÉS BOR**

**Zöldség, Gyümölcs és Bor**  
**XXII. évfolyam, 24. szám, 2018**

Megjelenik kéthetente  
2018. december 12.

**Felelős szerkesztő**  
Dr. Stummer Ildikó

**Szerzők**  
Isépy Anett  
isepy.anett@aki.gov.hu  
Losonczy Tünde  
losonczy.tunde@aki.gov.hu  
Ecsediné Wanek Zsuzsanna  
wanek.zsuzsa@aki.gov.hu  
Szente-Orbán Csaba  
szente-orban.csaba@aki.gov.hu

**Kiadó**  
Agrárgazdasági Kutató Intézet  
H-1093 Budapest, Zsil utca 3-5.  
Telefon: (+36 70) 501-0446  
Fax: (+36 1) 217-8111  
www.aki.gov.hu  
aki@aki.gov.hu  
https://pair.aki.gov.hu

ISSN 1418 2130

A Zöldség, Gyümölcs és Bor piaci jelentésen kívül kínáljuk még a Baromfi; Élőállat és Hús; Tej és Tejtermékek; Gabona és Ipari Növények piaci jelentéseket is.

A kiadványokkal kapcsolatban részletes felvilágosítást ad:  
Publikációs Csoport  
publikacio@aki.gov.hu  
Telefon: (+36 70) 501-1156

Minden jog fenntartva. A kiadvány bármely részének sokszorosítása, adatainak bármilyen formában (nyomtatott vagy elektronikus) történő tárolása vagy továbbítása, illetőleg bármilyen elven működő adatbázis-kezelő segítségével történő felhasználása csak a kiadó előzetes írásbeli engedélyével történhet.

## Tartalomjegyzék

<b>Összefoglaló</b> .....	<b>3</b>
<b>Zöldség- és gyümölcspiaci jelentés</b> .....	<b>4</b>
Budapesti nagybani piaci körkép .....	4
A fokhagyma piaca .....	6
Európai Unió .....	6
Magyarország .....	6
Magyarországi piaci információk .....	8
Nemzetközi piaci információk .....	16
<b>Borpiaci jelentés</b> .....	<b>18</b>

## Összefoglaló

A Budapesti Nagybani Piacon a 49. héten a belföldi csiperkegomba 603, a laskagomba 650 forint/kilogramm áron szerepelt a felhozatalban: a laskagomba a tavalyival megegyező áron, míg a csiperkegomba a 2017. évi 49. heti 450 forintos árát 153 forinttal meghaladva. A belpiaci körték közül a Bosc kobak fajtát 305, a Packhams Triumphot 275, a Vilmoskörtét 335 forintért kínálták kilogrammonként.

A belföldi fokhagyma termelői ára egész évben alacsonyabb volt, mint egy évvel korábban, ugyanakkor december elején a fokhagyma ára (1000 forint/kilogramm) 11 százalékkal haladta meg 2017 azonos időszakának átlagárát.

# Zöldség- és gyümölcspiaci jelentés

## Budapesti nagybani piaci körkép

A Budapesti Nagybani Piacon a 49. héten a száraz tarkababot kilogrammonként 660 forintért értékesítették, ami 13 százalékkal elmaradt a tavalyi azonos heti leggyakoribb termelői árától. A száraz fehérbab 2018. 49. heti ára 620 forint/kilogramm volt, 6 százalékkal alacsonyabb, mint a 2017. 49. heti.

A belföldi csiperkegomba 603, a laskagomba 650 forint/kilogramm áron szerepelt a felhozatalban: a laskagomba a tavalyival megegyező áron, míg a csiperkegomba a 2017. évi 49. heti 450 forintos árát 153 forinttal meghaladva. Hazai csiperkegombát a bécsi nagybani piacon is értékesítettek, ára a vizsgált héten 1,80–2,50 euró/kilogramm között mozgott.

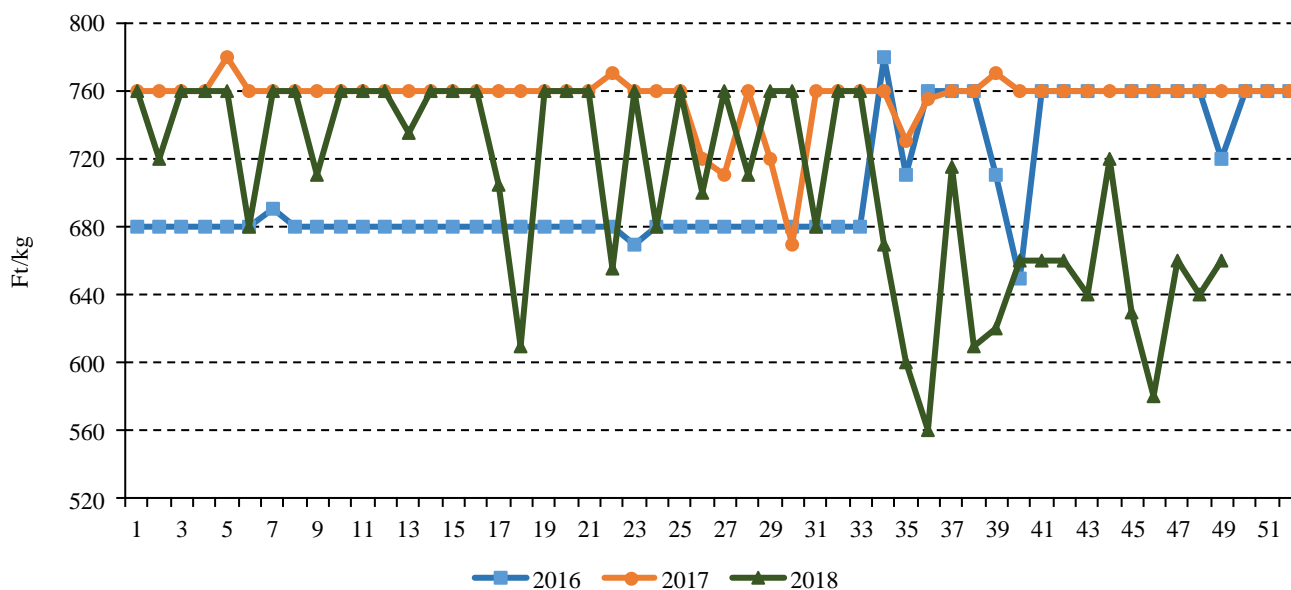
A hazai termesztésű Agria, Fabiola és Bellarosa burgonyafajták 150, 140 és 140 forint/kilogramm leggyakoribb ára az egy évvel ezelőtti 67-87 százalékkal felülmúlta a 49. héten. Ugyanekkor Franciaországból származó, fajtajelöletlen burgonyát is kínáltak 178 forint/kilogrammmért, szemben az egy évvel korábbi 100

forint/kilogrammmal. A belföldi Cherie salátaburgonyát 263 forint/kilogramm termelői áron értékesítették.

A belpiaci körték közül a Bosc kobak fajtát 305, a Packhams Triumphot 275, a Vilmoskörtét 335 forintért kínálták kilogrammonként. A Bosc kobak és a Packhams Triumph leggyakoribb termelői ára az előző év 49. hetihez viszonyítva 13, illetve 15 százalékkal volt alacsonyabb. Az Olaszországból importált Vilmoskörtét 512, a Fétel apát fajtát 562 forint/kilogramm áron értékesítették, az utóbbit darabáron is, 255 forintért.

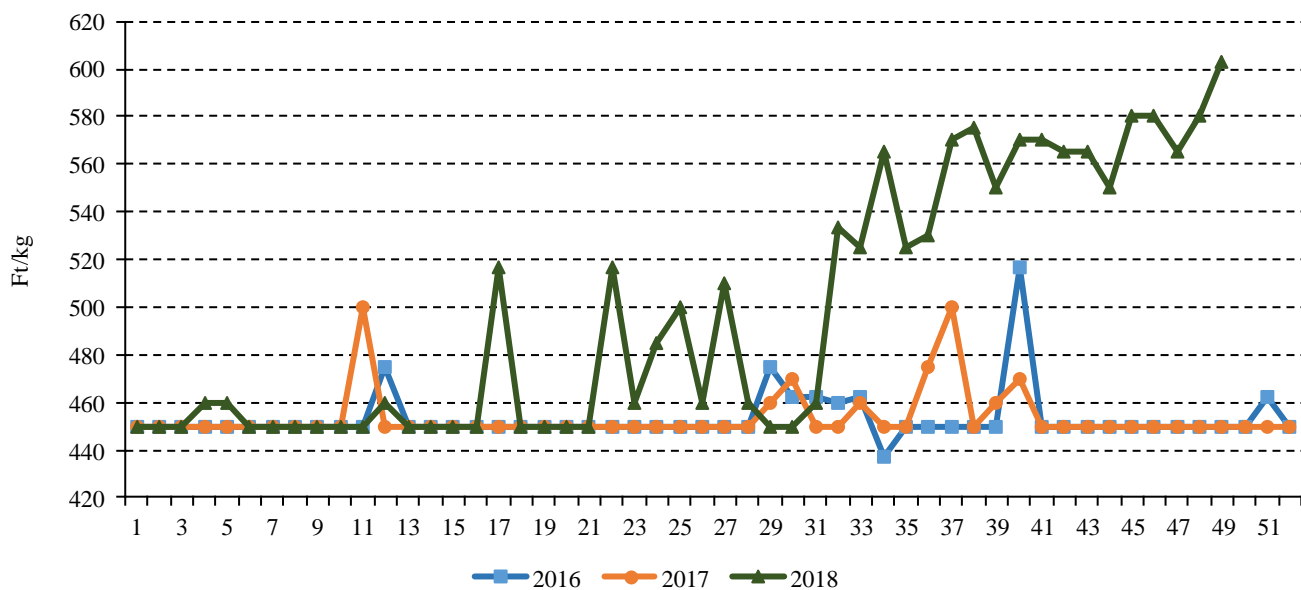
A leggyakoribb belföldi almafajták 173 (Idared) és 190 (Starking) forint/kilogramm közötti áron voltak jelen a kínálatban 2018 49. hetében, 4-16 százalékkal elmaradva az előző év azonos időszakának árától. A Granny Smith fajtánál (185 forint/kilogramm) ugyanakkor az árcsökkenés mértéke 20 százalék körül alakult. A birsalma ára az idei 38. heti piacra lépése óta a 280–310 forint/kilogramm sávban mozgott, a vizsgált héten 300 forint/kilogramm volt.

1. ábra: A belföldi száraz tarkabab heti termelői ára a Budapesti Nagybani Piacon (2016–2018)



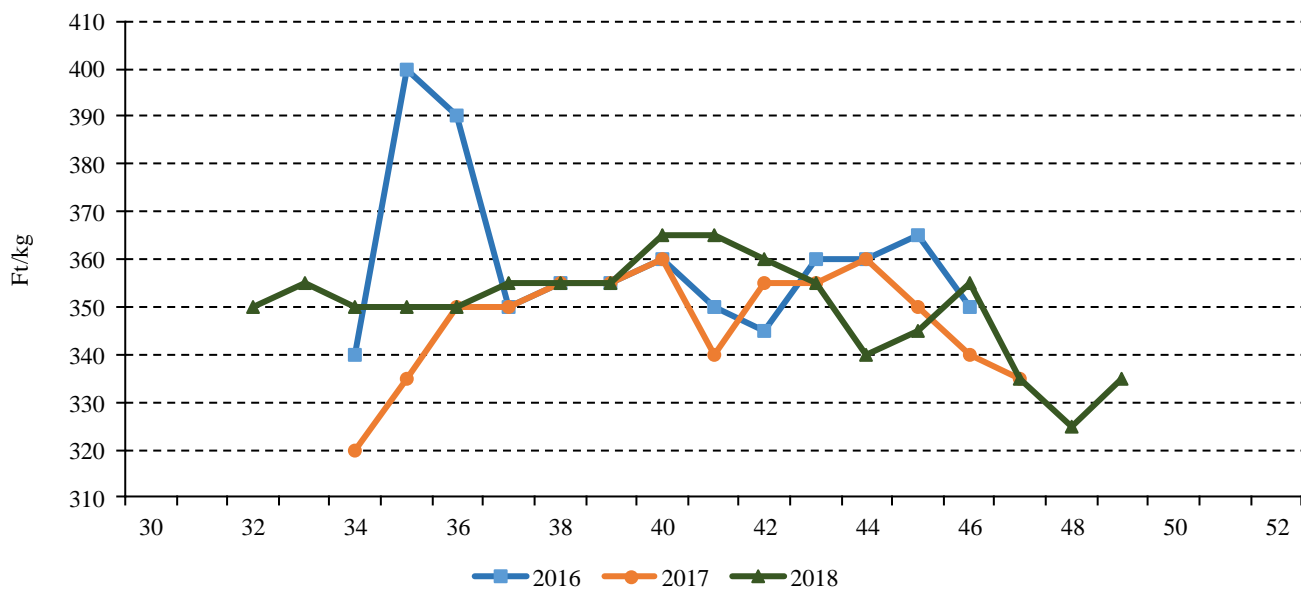
Forrás: AKI PÁIR

2. ábra: A belföldi csiperkegomba heti termelői ára a Budapesti Nagyban Piacon (2016–2018)



Forrás: AKI PÁIR

3. ábra: A belföldi Vilmoskörte heti termelői ára a Budapesti Nagyban Piacon (2016–2018)



Forrás: AKI PÁIR

## A fokhagyma piaca

### Európai Unió

Az EU-ban közel 44 ezer hektáron mintegy 394 ezer tonna fokhagymát termeltek 2017-ben. A legtöbb fokhagymát évek óta Spanyolország bocsátja ki, ahol kiemelkedően nagy mennyiséget, 274 ezer tonnát takarítottak be 2017-ben. Az unió piacán a spanyol termelésen kívül jelentősnek számít az olasz és a román (29 ezer tonna), a francia (20 ezer tonna) és a lengyel (17 ezer tonna) terméseredmény.

Az Eurostat adatai szerint az unió belső piacán a legtöbb friss fokhagymát Spanyolország, valamint Hollandia értékesíti. Spanyolország 6 százalékkal 69,3 ezer tonnára, Hollandia 4 százalékkal 23,6 ezer tonnára növelte kivitelét 2018 első nyolc hónapjában.

Az EU frissfokhagyma-behozatala 4 százalékkal 38,9 ezer tonnára bővült 2018 első kilenc hónapjában. A közösség 29,9 ezer tonna fokhagymát importált Kínából, 4 százalékkal többet, mint egy évvel korábban. Argentínából 22 százalékkal több (2,8 ezer tonna) fokhagyma érkezett a megfigyelt időszakban.

Az unió frissfokhagyma-kivitele 34 százalékkal 38,7 ezer tonnára csökkent 2018 első kilenc hónapjában az előző év azonos időszakához képest. Spanyolország a legnagyobb exportőr, amelynek kivitele 35 százalékkal 36,1 ezer tonnára csökkent a vizsgált időszakban.

### Magyarország

A fokhagyma termése évente 6-8 ezer tonna között alakul. A KSH adatai szerint 2017-ben 1188 hektárról 7430 tonna fokhagymát takarítottak be.

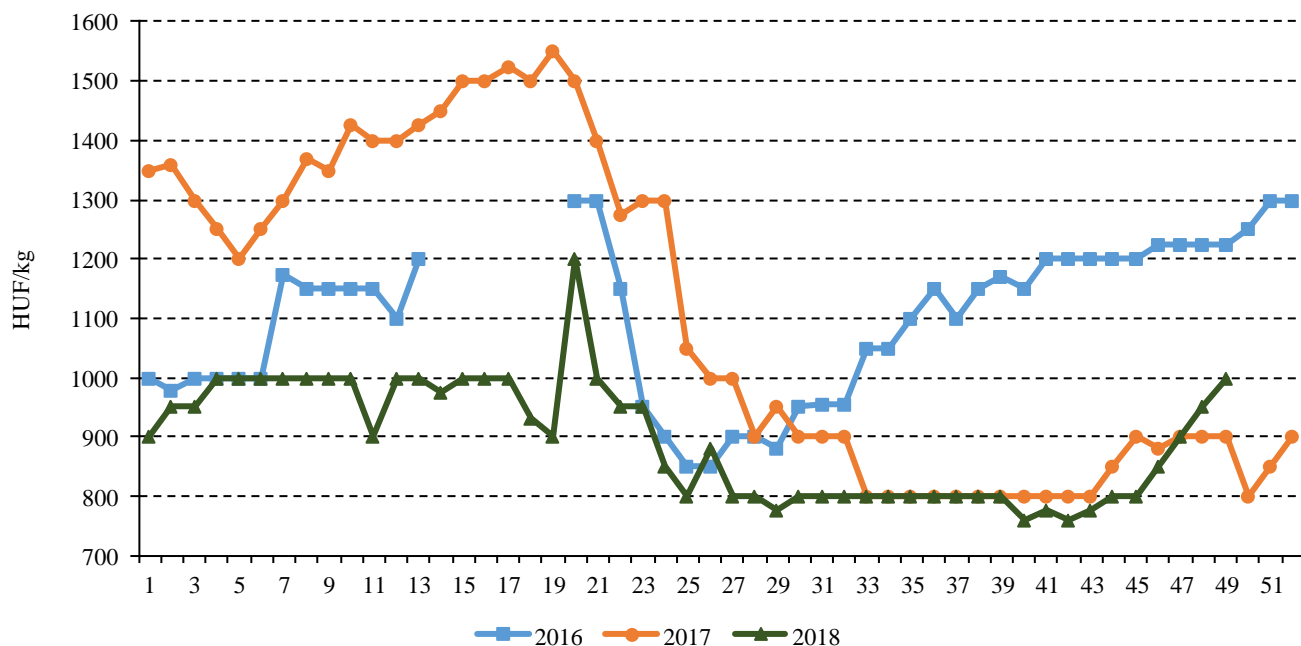
Magyarországon szakértők szerint a kedvezőtlen időjárás miatt a hagymafélékből – így a fokhagymából is – kevesebb termett 2018-ban, mint egy évvel korábban.

A KSH adatai szerint a fokhagyma kínálata az elmúlt három évben a hazai termés 12-17 százalékát kitevő importtal (870-1400 tonna) egészült ki. A behozatal 9 százalékkal 683 tonnára csökkent 2018. január és szeptember között az előző év hasonló időszakához képest. A hollandiai beszállítás 56 százalékkal 263,7 tonnára, a spanyolországi 81 százalékkal 43,4 tonnára bővült, míg Németországból 20 százalékkal kevesebb, 158,3 tonna fokhagyma érkezett. Fokhagymából 400-800 tonna az export, ami főleg a szomszédos országokba (Románia, Szlovákia) irányul, a kivitel 11 százalékkal 292 tonnára csökkent a jelzett időszakban.

Az Európai Bizottság adatai szerint az unió legnagyobb fokhagymatermelőjének számító Spanyolországban a fokhagyma nettó termelői ára novemberben 4 százalékkal 2,07 euró/kilogrammmra emelkedett az előző év azonos hónapjához viszonyítva.

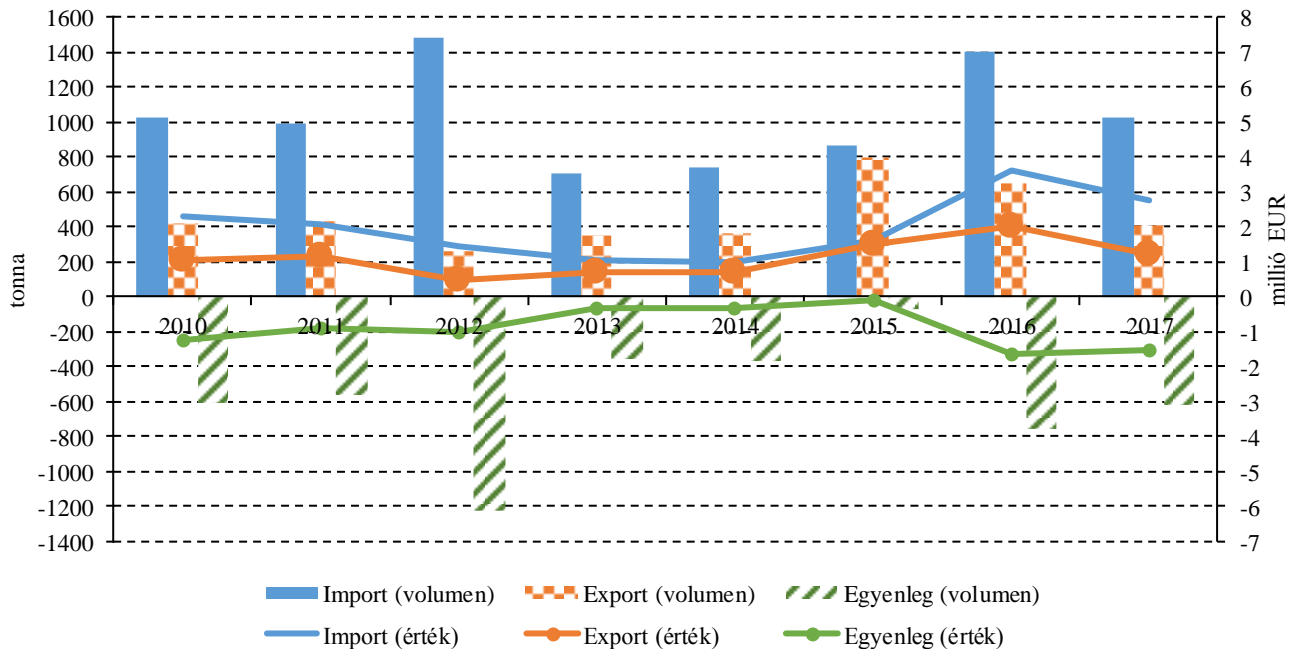
A Budapesti Nagybani Piacon a belföldi fokhagyma termelői ára egész évben alacsonyabb volt, mint egy évvel korábban, ugyanakkor december elején a fokhagyma ára (1000 forint/kilogramm) 11 százalékkal haladta meg 2017 azonos időszakának átlagárát. Az előző években az importfelhozatalban az év első hónapjaiban kínai fokhagyma volt jellemző, 2018-ban viszont a kínai termék nem jelent meg a kínálatban. A spanyolországi fokhagymát januártól májusig értékesítették a belföldi terméknél alacsonyabb nyakkereskedelmi áron.

4. ábra: A belföldi fokhagyma heti termelői ára a Budapesti Nagyban Piacon (2016–2018)



Forrás: AKI PÁIR

5. ábra: A fokhagyma külkereskedelme Magyarországon (2010–2017)



Forrás: KSH

## Magyarországi piaci információk

1. táblázat: Az I. osztályú, belföldi zöldségfélék és gyümölcsök leggyakoribb bruttó termelői ára a Budapesti Nagybani Piacon

Faj	Fajta/Típus	Méret	Mérték-egység	2017. 49. hét	2018. 48. hét	2018. 49. hét	2018. 49. hét / 2017. 49. hét (százalék)	2018. 49. hét / 2018. 48. hét (százalék)
Burgonya	Fabiola	–	HUF/kg	78	140	140	180,7	100,0
	Agria	–	HUF/kg	90	150	150	166,7	100,0
	Bellarosa	–	HUF/kg	75	140	140	186,7	100,0
	Cherie	–	HUF/kg	150	230	263	175,0	114,1
Paradicsom	Gömb	40–47 mm	HUF/kg	465	420	475	102,2	113,1
		47–57 mm	HUF/kg	500	435	500	100,0	114,9
	Fürtös	47 mm+	HUF/kg	520	490	565	108,7	115,3
		40–47 mm	HUF/kg	550	513	605	110,0	118,1
	Koktél	15 mm–	HUF/kg	950	1050	1100	115,8	104,8
		15 mm+	HUF/kg	1000	1050	1000	100,0	95,2
Paprika	Tölteni való édes	30–70 mm	HUF/kg	355	400	470	132,4	117,5
	Tölteni való édes	70 mm+	HUF/kg	455	500	625	137,4	125,0
	Kaliforniai	70 mm+	HUF/kg	600	620	600	100,0	96,8
Uborka	Kígyó	400–500 g	HUF/kg	525	650	600	114,3	92,3
Sütőtök	Kanadai	–	HUF/kg	120	120	100	83,3	83,3
	Nagydobosi	–	HUF/kg	100	160	155	155,0	96,9
Sárgarépa	–	–	HUF/kg	90	200	235	261,1	117,5
Petrezselyem	–	–	HUF/kg	300	825	875	291,7	106,1
Zeller	Gumós	–	HUF/kg	235	300	320	136,2	106,7
Cékla	–	–	HUF/kg	110	135	150	136,4	111,1
Fejes saláta	–	–	HUF/db	109	133	150	138,3	112,8
Jégsaláta	–	–	HUF/db	200	250	250	125,0	100,0
Lollo Rossa	–	–	HUF/db	171	200	200	117,0	100,0
Lollo Bionda	–	–	HUF/db	171	200	200	117,0	100,0
Fejes káposzta	Fehér	–	HUF/kg	80	170	168	209,4	98,5
	Vörös	–	HUF/kg	155	210	210	135,5	100,0
Kelkáposzta	–	–	HUF/kg	150	245	235	156,7	95,9
Karalábé	–	–	HUF/db	95	120	128	134,2	106,3



Faj	Fajta/Típus	Méret	Mérték- egység	2017. 49. hét	2018. 48. hét	2018. 49. hét	2018. 49. hét / 2017. 49. hét (százalék)	2018. 49. hét / 2018. 48. hét (százalék)
Karfiol	–	16 cm+	HUF/kg	210	265	260	123,8	98,1
Kínai kel	–	–	HUF/kg	205	215	200	97,6	93,0
Brokkoli	–	–	HUF/kg	360	410	400	111,1	97,6
Retek	Hónapos	–	HUF/kiszerezés	100	115	115	115,0	100,0
	Jégcsap	–	HUF/kg	225	240	235	104,4	97,9
	Müncheni Sör	–	HUF/kiszerezés	200	230	210	105,0	91,3
Bab	Száraz tarka	–	HUF/kg	760	640	660	86,8	103,1
	Száraz fehér	–	HUF/kg	660	610	620	93,9	101,6
Vöröshagyma	Barna héjú	40–70 mm	HUF/kg	70	158	168	239,3	106,4
	Barna héjú	70 mm+	HUF/kg	78	173	190	245,2	110,1
	Lila héjú	40–70 mm	HUF/kg	180	200	200	111,1	100,0
	Zöldhagyma	–	HUF/kiszerezés	120	150	150	125,0	100,0
Fokhagyma	–	45 mm+	HUF/kg	900	950	1000	111,1	105,3
Póréhagyma	–	–	HUF/db	125	150	145	116,0	96,7
Gomba	Laska	–	HUF/kg	650	663	650	100,0	98,1
Alma	Granny Smith	65 mm+	HUF/kg	233	190	185	79,6	97,4
	Idared	65 mm+	HUF/kg	180	175	173	95,8	98,6
	Jonagold	65 mm+	HUF/kg	190	180	178	93,4	98,6
	Jonathan	65 mm+	HUF/kg	180	165	170	94,4	103,0
	Mutsu	65 mm+	HUF/kg	205	180	180	87,8	100,0
	Starking	65 mm+	HUF/kg	225	190	190	84,4	100,0
	Golden	65 mm+	HUF/kg	195	178	183	93,6	102,8
Körte	Bosc kobak (Alexander)	60–70 mm	HUF/kg	350	345	305	87,1	88,4
	Packhams Triumph	60–75 mm	HUF/kg	325	290	275	84,6	94,8
	Vilmos	60–75 mm	HUF/kg	–	325	335	–	103,1
Dió (tisztított)	–	–	HUF/kg	3000	3000	2750	91,7	91,7

Megjegyzés: A teljes adatbázis megtekinthető a [www.aki.gov.hu](http://www.aki.gov.hu) oldalon.  
Forrás: AKI PÁIR

2. táblázat: **Az Európai Unióból és a harmadik országokból származó, I. osztályú zöldségfélék és gyümölcsök leggyakoribb bruttó ára a Budapesti Nagyban Piacon Piacon**

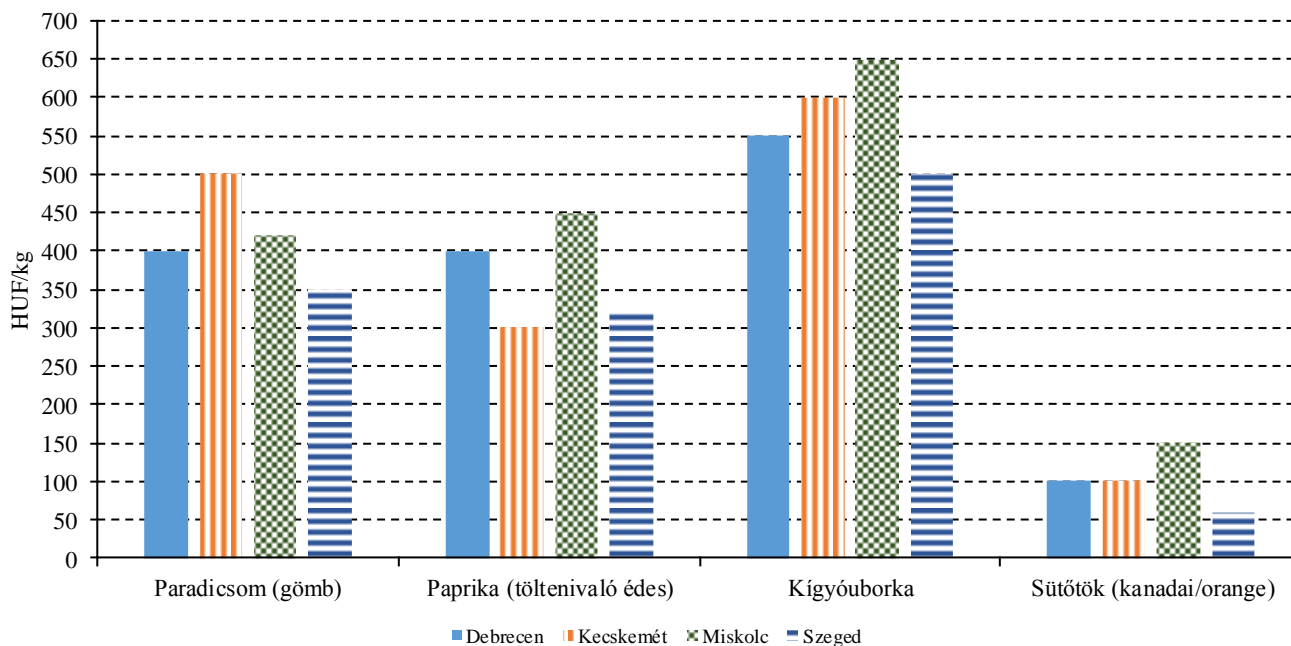
Faj	Fajta/ Típus	Méret	Származási hely	Mérték- egység	2017. 49. hét	2018. 48. hét	2018. 49. hét	2018. 49. hét/ 2017. 49. hét (százalék)	2018. 49. hét/ 2018. 48. hét (százalék)
Burgonya	Nem jelölt	–	Franciaország	HUF/kg	100	180	178	178,0	98,9
Paradicsom	Koktél	15 mm+	Olaszország	HUF/kg	910	892	900	98,9	100,9
	Kaliforniai	70 mm+	Spanyolország	HUF/kg	605	680	630	104,1	92,7
Padlizsán	–	70 mm+	Spanyolország	HUF/kg	520	564	630	121,2	111,7
Uborka	Kígyó	400–500 g	Spanyolország	HUF/kg	452	552	532	117,7	96,4
Főzőtök	Cukkini	–	Spanyolország	HUF/kg	492	718	684	139,0	95,3
Jégsaláta	–	–	Spanyolország	HUF/db	195	315	250	128,2	79,4
Bimbóskel	–	–	Lengyelország	HUF/kg	490	588	600	122,5	102,0
Karfiol	–	16 cm+	Olaszország	HUF/kg	–	–	260	–	–
Brokkoli	–	–	Olaszország	HUF/kg	472	584	592	125,4	101,4
Lencse	–	–	Kanada	HUF/kg	480	440	440	91,7	100,0
Vöröshagyma	Barna héjú	40–70 mm	Ausztria	HUF/kg	70	153	160	228,6	104,6
	Lila héjú	40–70 mm	Hollandia	HUF/kg	160	176	200	125,0	113,6
Fokhagyma	–	45 mm+	Spanyolország	HUF/kg	–	–	650	–	–
Alma	Granny Smith	65 mm+	Olaszország	HUF/db	–	190	200	–	105,3
				HUF/db	–	195	200	–	102,6
	Pink Lady	65 mm+	Olaszország	HUF/db	150	190	170	113,3	89,5
Körte	Bosc kobak (Alexander)	60–70 mm	Olaszország	HUF/kg	466	450	464	99,6	103,1
	Fétel apát	65–80 mm	Olaszország	HUF/kg	576	516	562	97,6	108,9
				HUF/db	285	245	255	89,5	104,1
	Santa Ma- ria	65–75 mm	Olaszország	HUF/kg	–	480	460	–	95,8
	Vilmos	60–75 mm	Olaszország	HUF/kg	510	482	512	100,4	106,2
Szilva	Japán tí- pusú	35 mm+	Olaszország	HUF/kg	504	505	516	102,4	102,2
Szamóca	–	–	Görögország	HUF/kg	2440	1760	1800	73,8	102,3
Mandula (tisztított)	–	–	USA	HUF/kg	3100	3200	3200	103,2	100,0
Mogyoró (tisztított)	–	–	Törökország	HUF/kg	2900	2800	2800	96,6	100,0
Földimo- gyoró	–	–	Kína	HUF/kg	850	800	800	94,1	100,0
Gesztenye	–	–	Kína	HUF/kg	1160	1300	1200	103,5	92,3
			Olaszország	HUF/kg	1800	2080	1560	86,7	75,0
	Fehér	–	Olaszország	HUF/kg	710	468	508	71,6	108,6

Faj	Fajta/ Típus	Méret	Származási hely	Mérték- egység	2017. 49. hét	2018. 48. hét	2018. 49. hét	2018. 49. hét/ 2017. 49. hét (százalék)	2018. 49. hét/ 2018. 48. hét (százalék)
Csemege- szőlő	Piros	–	Spanyolország	HUF/kg	868	–	700	80,7	–
			Olaszország	HUF/kg	692	450	474	68,5	105,3
			Görögország	HUF/kg	380	–	400	105,3	–
Citrom	–	53–65mm	Spanyolország	HUF/kg	436	524	478	109,6	91,2
			Törökország	HUF/kg	393	384	380	96,8	99,0
Zöldcitrom	–	–	Mexikó	HUF/kg	1056	740	736	69,7	99,5
Klementin	–	41–60mm	Olaszország	HUF/kg	282	272	254	90,1	93,4
			Spanyolország	HUF/kg	424	492	504	118,8	102,4
Narancs	Nem jelölt	–	Görögország	HUF/kg	–	264	256	–	97,0
Narancs			Spanyolország	HUF/kg	–	460	480	–	104,4
Grapefruit	–	–	Törökország	HUF/kg	372	380	370	99,5	97,4
Kivi	–	–	Olaszország	HUF/kg	–	411	425	–	103,3
			Costa Rica	HUF/kg	340	263	276	81,2	104,9
			Ecuador	HUF/kg	340	276	296	87,1	107,3
Banán	–	–	Kolumbia	HUF/kg	320	268	288	90,0	107,5
			Cseh köztársaság	HUF/kg	660	1100	1100	166,7	100,0

Megjegyzés: A teljes adatbázis megtekinthető a [www.aki.gov.hu](http://www.aki.gov.hu) oldalon.

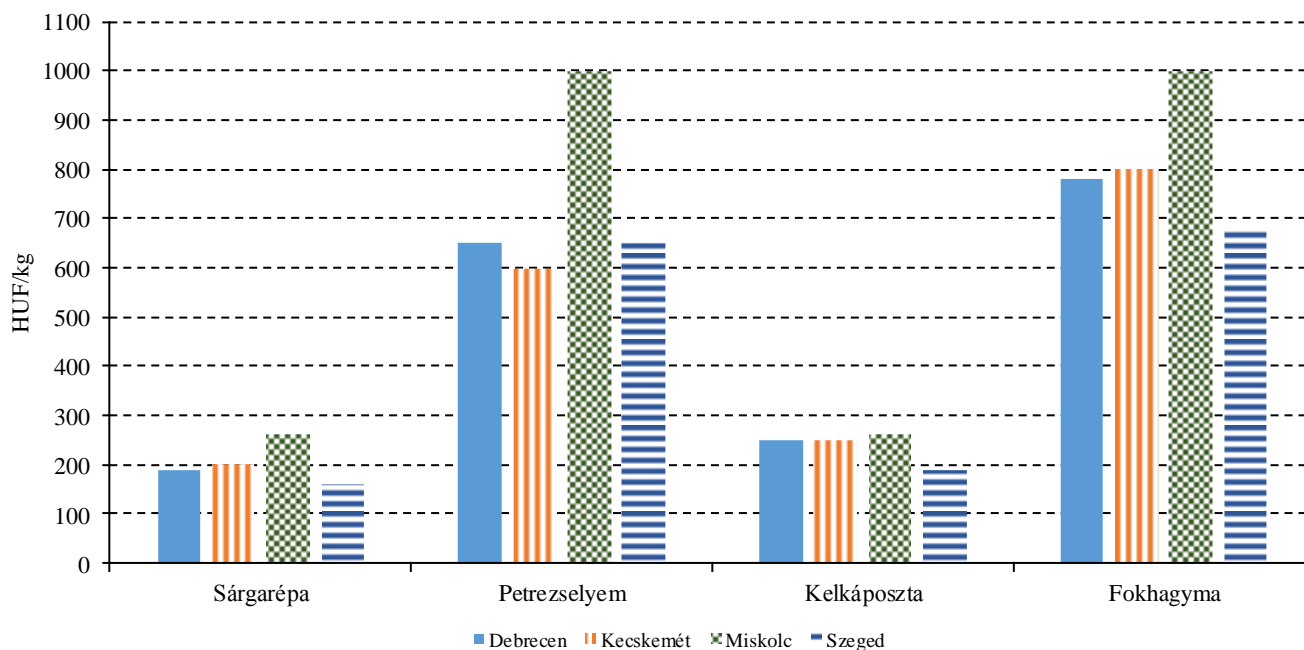
Forrás: AKI PÁIR

6. ábra: A paradicsom, a paprika, a kígyóuborka és a sütőtök leggyakoribb ára négy vidéki nagybani piacon (2018. 49. hét)



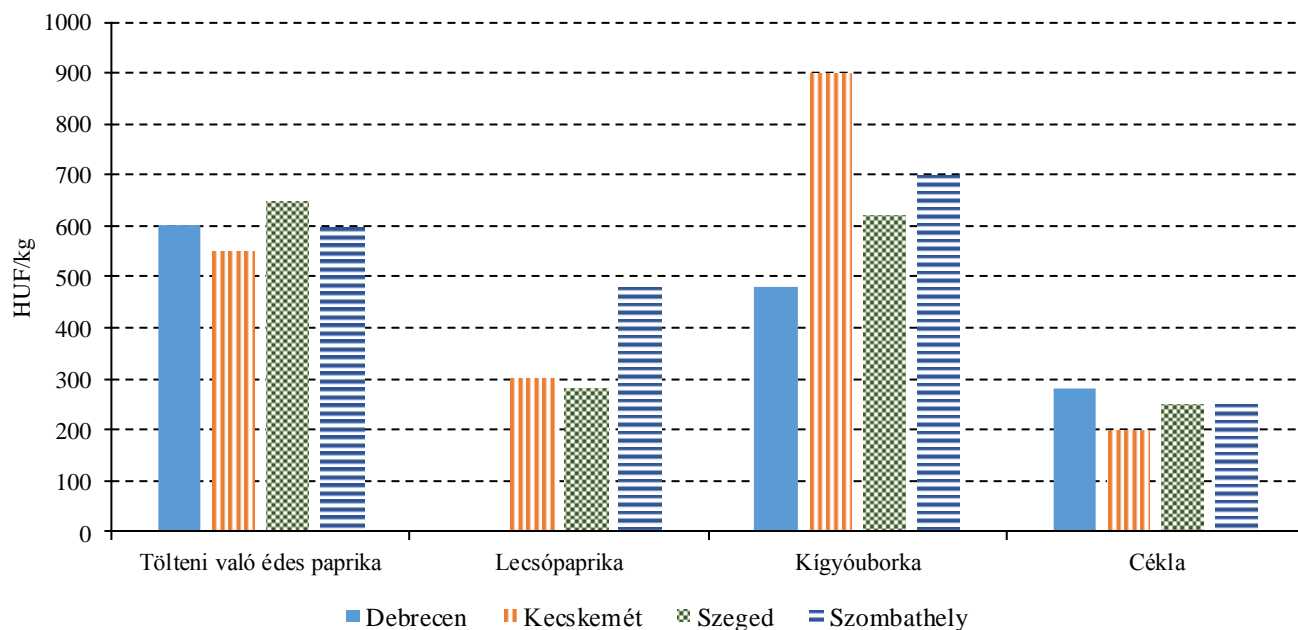
Forrás: AKI PÁIR

7. ábra: A sárgarépa, a petrezselyem, a kelkáposzta és a fokhagyma leggyakoribb ára négy vidéki nagybani piacon (2018. 49. hét)



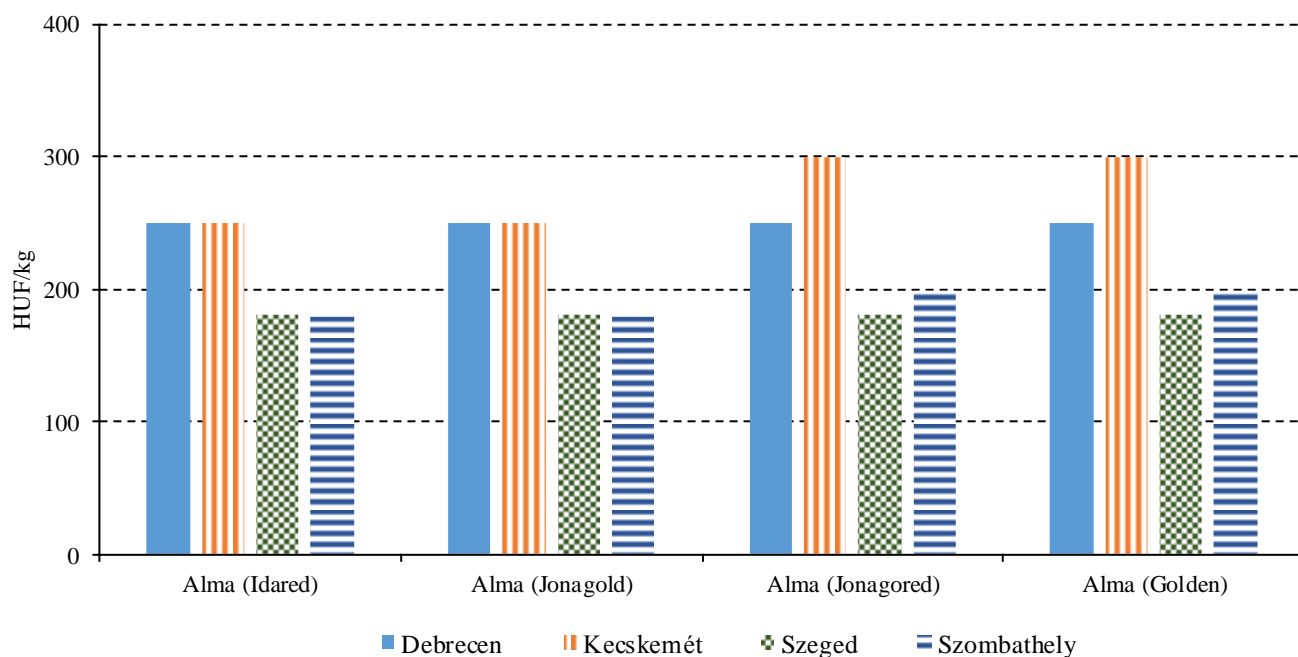
Forrás: AKI PÁIR

8. ábra: A tölteni való édes paprika, a lecsőpaprika, a kígyóborka és a cékla leggyakoribb ára négy vidéki fogyasztói piacon (2018. 49. hét)



Forrás: AKI PÁIR

9. ábra: Az alma leggyakoribb ára négy vidéki fogyasztói piacon (2018. 49. hét)



Forrás: AKI PÁIR

3. táblázat: **A gyümölcsfélék (déli gyümölccsel, dinnyefélék nélkül) külkereskedelmi forgalma Magyarországon**

	Export mennyisége			Import mennyisége		
	2017. január–szeptember	2018. január–szeptember	2017. január–szeptember/ 2018. január–szeptember	2017. január–szeptember	2018. január–szeptember	2017. január–szeptember/ 2018. január–szeptember
	tonna	tonna	százalék	tonna	tonna	százalék
Gyümölcs	125 851,8	102 501,2	81,4	173 350,7	176 611,6	101,9
Dió héjastól	187,2	77,4	41,4	0,5	3,9	811,3
Dió héj nélkül	1 278,4	528,2	41,3	567,0	391,4	69,0
Alma ipari célú	6 914,6	4 321,3	62,5	4 073,4	2 325,7	57,1
Alma étkezési célú	9 331,5	11 909,2	127,6	11 840,6	6 091,6	51,4

	Export értéke			Import értéke		
	2017. január–szeptember	2018. január–szeptember	2017. január–szeptember/ 2018. január–szeptember	2017. január–szeptember	2018. január–szeptember	2017. január–szeptember/ 2018. január–szeptember
	millió HUF	millió HUF	százalék	millió HUF	millió HUF	százalék
Gyümölcs	34 462,2	24 924,9	72,3	53 665,7	58 221,9	108,5
Dió héjastól	160,3	63,8	39,8	0,8	0,9	119,4
Dió héj nélkül	2 437,4	1 061,7	43,6	1 235,2	756,2	61,2
Alma ipari célú	483,4	350,9	72,6	366,4	131,4	35,9
Alma étkezési célú	1 187,1	1 746,0	147,1	1 888,1	1 569,7	83,1

Forrás: KSH

4. táblázat: A zöldségfélék (dinnyefélékkel) külkereskedelmi forgalma Magyarországon

	Export mennyisége			Import mennyisége		
	2017. január– szeptember	2018. január– szeptember	2017. január–szeptember/ 2018. január–szeptember	2017. január– szeptember	2018. január– szeptember	2017. január–szeptember/ 2018. január–szeptember
	tonna	tonna	százalék	tonna	tonna	százalék
Zöldség	316 307,0	265 752,6	84,0	211 671,3	243 619,5	115,1
Paradicsom	3 609,4	3 521,7	97,6	11 162,2	12 299,3	110,2
Vöröshagyma	2 494,2	1 920,8	77,0	14 064,8	16 227,7	115,4
Fokhagyma	329,8	292,3	88,6	752,3	683,3	90,8
Fejes és vörös- káposzta	2 504,0	1 868,9	74,6	2 767,3	2 396,4	86,6
Édes paprika	24 552,1	19 654,5	80,1	5 211,8	6 037,4	115,8

	Export értéke			Import értéke		
	2017. január– szeptember	2018. január– szeptember	2017. január–szeptember/ 2018. január–szeptember	2017. január– szeptember	2018. január– szeptember	2017. január–szeptember/ 2018. január–szeptem- ber
	millió HUF	millió HUF	százalék	millió HUF	millió HUF	százalék
Zöldség	72 158,5	70 884,2	98,2	52 469,2	58 227,5	111,0
Paradicsom	1 313,3	1 457,1	110,9	5 592,1	5 588,0	99,9
Vöröshagyma	533,8	308,7	57,8	1 332,6	1 592,0	119,5
Fokhagyma	329,3	195,8	59,5	685,4	402,8	58,8
Fejes és vö- röskáposzta	653,2	552,1	84,5	236,4	263,9	111,7
Édes paprika	6 678,9	6 661,7	99,7	2 218,4	2 555,2	115,2

Forrás: KSH

## Nemzetközi piaci információk

5. táblázat: A zöldségfélék és a gyümölcsök ára a poznani, a hamburgi, a berlini és a müncheni nagybani piacokon

Termék	Szár- mazás	Poznan		Szár- mazás	Hamburg		Szár- mazás	Berlin		Szár- mazás	München	
		Min.	Max.		Min.	Max.		Min.	Max.		Min.	Max.
		2018. 12. 03.			2018. 12. 03.			2018. 12. 03.			2018. 12. 03.	
Burgonya	belföld	55	75	belföld	123	155	belföld	123	155	belföld	123	135
Cékla	belföld	75	105	belföld	161	210	belföld	161	193	belföld	193	210
Cukkini	külpiai	602	678	Spanyolország	451	580	Spanyolország	484	580	Spanyolország	484	548
Csiperke- gomba	belföld	377	452	Lengyelország	613	709	Lengyelország	484	806	Lengyelország	580	774
Fejes káposzta (fehér)	belföld	90	105	belföld	100	177	belföld	129	161	belföld	161	177
Kelbimbó	belföld	377	452	Hollandia	387	451	Hollandia	419	516	Hollandia	451	484
Zeller	belföld	196	226	belföld	193	322	belföld	274	322	belföld	242	258
Vöröshagyma	belföld	151	188	belföld	187	213	belföld	174	200	belföld	168	187
Vöröská- poszta	belföld	90	113	belföld	171	210	belföld	177	210	belföld	193	210
Alma (Golden)	belföld	75	151	Olaszország	322	387	Olaszország	290	355	Olaszország	290	355

Megjegyzés: Átszámítva az MNB hivatalos középárfolyamán.  
Forrás: www.wgro.com.pl, www.ami-informiert.de

6. táblázat: A fokhagyma, a cukkini és a gomba nettó, havi termelői átlagára az Európai Unió néhány tagországában

	Fokhagyma			Cukkini			Gomba		
	2017. november	2018. november	Változás (százalék)	2017. november	2018. november	Változás (százalék)	2017. november	2018. november	Változás (százalék)
Görögország	198	207	104,5	60	71	118,3	–	–	–
Spanyolország	180	181	100,6	56	117	208,9	203	203	100,0
Olaszország	248	267	107,7	147	187	127,2	–	–	–
Hollandia	–	–	–	149	420	281,9	168	170	101,2
Magyarország	225	215	95,6	–	–	–	119	140	117,6

Forrás: Európai Bizottság



7. táblázat: A zöldségfélék és a gyümölcsök nettó ára a bécsi nagybani piacon (2018. 49. hét)

Faj	Származási hely	2018. 49. hét	
		Minimum	Maximum
Burgonya	Ausztria	0,3	0,5
	Olaszország	0,6	0,7
Paprika	Ausztria	0,4	0,7
	Görögország	2,3	2,3
	Olaszország	1,5	1,5
	Spanyolország	1,4	2,1
	Törökország	1,5	2,0
Paradicsom	Ausztria	1,3	1,8
	Belgium	0,9	2,0
	Hollandia	1,5	1,8
	Lengyelország	1,5	1,5
	Marokkó	1,3	1,4
	Olaszország	1,5	1,5
	Spanyolország	1,3	1,6
Spenót	Törökország	1,5	1,5
	Ausztria	1,2	1,8
Fokhagyma	Magyarország	2,0	2,0
	Kína	1,6	2,8
	Olaszország	3,0	3,5
	Spanyolország	1,6	3,0
Csiperkegomba	Magyarország	1,8	2,5
	Lengyelország	1,8	3,8
Alma	Magyarország	0,8	0,8
	Ausztria	0,6	1,2
	Lengyelország	0,4	0,4
	Olaszország	0,7	1,4
Körte	Ausztria	1,2	1,3
	Hollandia	1,1	1,1
	Olaszország	1,0	2,0
Szamóca	Belgium	10,3	11,1
	Görögország	7,0	7,3
Csemegeszőlő	Argentína	2,0	2,0
	Olaszország	1,0	2,7
	Törökország	2,8	2,8

Forrás: www.wien.gv.at

## Borpiaci jelentés

8. táblázat: **A földrajzi jelzés nélküli és az oltalom alatt álló földrajzi jelzéssel ellátott BELFÖLDÖN értékesített borok mennyisége és feldolgozó értékesítési ára**

Megnevezés		Mértékegység	2018. szeptember	2018. október	2018. november
Fehér	Oltalom alatt álló földrajzi jelzéssel ellátott	mennyiség (hl)	28 682	35 624	67 033
		átlagár (HUF/hl)	21 798	19 394	17 163
Vörös és rozé	Földrajzi jelzés nélküli	mennyiség (hl)	2 171	896	1 042
		átlagár (HUF/hl)	24 132	21 966	20 990
	Oltalom alatt álló földrajzi jelzéssel ellátott	mennyiség (hl)	22 563	19 939	35 118
		átlagár (HUF/hl)	28 869	29 378	29 299
Vörös és rozé összesen	mennyiség (hl)	24 734	20 834	36 160	
	átlagár (HUF/hl)	28 453	29 060	29 060	
Oltalom alatt álló földrajzi jelzéssel ellátott bor összesen	mennyiség (hl)	51 245	55 563	102 150	
	átlagár (HUF/hl)	24 911	22 977	21 335	
Földrajzi jelzés nélküli bor és oltalom alatt álló földrajzi jelzéssel ellátott bor összesen	mennyiség (hl)	53 699	56 474	103 739	
	átlagár (HUF/hl)	24 879	22 967	21 336	

Megjegyzés: Belföldön termelt borok.

Forrás: AKI PÁIR

9. táblázat: **A földrajzi jelzés nélküli és az oltalom alatt álló földrajzi jelzéssel ellátott KÜLFÖLDÖN értékesített borok mennyisége és ára**

Megnevezés		Mértékegység	2018. szeptember	2018. október	2018. november
Fehér	Földrajzi jelzés nélküli	mennyiség (hl)	3 678	3 476	3 663
		átlagár (HUF/hl)	32 208	37 121	33 783
	Oltalom alatt álló földrajzi jelzéssel ellátott	mennyiség (hl)	22 222	18 248	44 403
		átlagár (HUF/hl)	20 026	20 220	21 002
Fehér összesen		mennyiség (hl)	25 900	21 723	48 066
		átlagár (HUF/hl)	21 756	22 924	21 976
Vörös és rozé	Oltalom alatt álló földrajzi jelzéssel ellátott	mennyiség (hl)	6 775	5 376	4 633
		átlagár (HUF/hl)	22 081	23 345	23 966
Oltalom alatt álló földrajzi jelzéssel ellátott bor összesen		mennyiség (hl)	28 997	23 623	49 036
		átlagár (HUF/hl)	20 506	20 931	21 282
Földrajzi jelzés nélküli bor és oltalom alatt álló földrajzi jelzéssel ellátott bor összesen		mennyiség (hl)	32 952	28 987	53 467
		átlagár (HUF/hl)	21 960	23 272	22 268

Megjegyzés: Belföldön termelt borok. 2018 szeptemberében a földrajzi jelzés nélküli fehérborok nagyobb része tartályos kiszerelésű volt.  
 Forrás: AKI PÁIR

10. táblázat: Az oltalom alatt álló eredetmegjelöléssel ellátott BELFÖLDÖN értékesített borok mennyisége és feldolgozóinak értékesítési ára

Megnevezés	Bortípus	Mértékegység	2018. augusztus	2018. szeptember	2018. október
Tokaji OEM	fehér	mennyiség (hl)	2 085	2 084	1 828
		átlagár (HUF/hl)	66 737	93 634	80 759
Egri OEM	fehér	mennyiség (hl)	1 021	919	1 170
		átlagár (HUF/hl)	44 910	43 278	46 129
	vörös és rozé	mennyiség (hl)	4 121	3 753	4 389
		átlagár (HUF/hl)	44 669	44 044	44 393
Mátrai OEM	fehér	mennyiség (hl)	...	...	...
		átlagár (HUF/hl)	...	...	...
	vörös és rozé	mennyiség (hl)	...	...	...
		átlagár (HUF/hl)	...	...	...
Villányi OEM	fehér	mennyiség (hl)	...	...	...
		átlagár (HUF/hl)	...	...	...
	vörös és rozé	mennyiség (hl)	2 027	600	1 682
		átlagár (HUF/hl)	62 537	52 395	69 285
Balatonboglári OEM	fehér	mennyiség (hl)	...	...	...
		átlagár (HUF/hl)	...	...	...
	vörös és rozé	mennyiség (hl)	...	...	...
		átlagár (HUF/hl)	...	...	...
Kunsági OEM	fehér	mennyiség (hl)	...	...	...
		átlagár (HUF/hl)	...	...	...
	vörös és rozé	mennyiség (hl)	...	...	...
		átlagár (HUF/hl)	...	...	...
Egyéb OEM	fehér	mennyiség (hl)	2 255	1 791	1 820
		átlagár (HUF/hl)	56 339	54 840	56 920
	vörös és rozé	mennyiség (hl)	514	423	354
		átlagár (HUF/hl)	59 386	59 782	58 873

...=Adatvédelmi korlátok miatt nem közölhető adat.

Megjegyzés: Belföldön termelt borok.

Forrás: AKI PÁIR

11. táblázat: Az oltalom alatt álló eredetmegjelöléssel ellátott KÜLFÖLDÖN értékesített borok mennyisége és ára

Megnevezés	Bortípus	Mértékegység	2018. augusztus	2018. szeptember	2018. október
Tokaji OEM	fehér	mennyiség (hl)	2 844	1 989	3 021
		átlagár (HUF/hl)	55 390	62 275	62 571
Egri OEM	fehér	mennyiség (hl)	274	200	218
		átlagár (HUF/hl)	49 016	49 314	59 135
	vörös és rozé	mennyiség (hl)	1 520	874	1 010
		átlagár (HUF/hl)	46 986	45 324	49 436
Mátrai OEM	fehér	mennyiség (hl)	...	...	...
		átlagár (HUF/hl)	...	...	...
	vörös és rozé	mennyiség (hl)	...	...	...
		átlagár (HUF/hl)	...	...	...
Villányi OEM	fehér	mennyiség (hl)	...	...	...
		átlagár (HUF/hl)	...	...	...
	vörös és rozé	mennyiség (hl)	...	...	...
		átlagár (HUF/hl)	...	...	...
Balatonboglári OEM	fehér	mennyiség (hl)	...	...	...
		átlagár (HUF/hl)	...	...	...
	vörös és rozé	mennyiség (hl)	...	...	...
		átlagár (HUF/hl)	...	...	...
Kunsági OEM	fehér	mennyiség (hl)	...	...	...
		átlagár (HUF/hl)	...	...	...
	vörös és rozé	mennyiség (hl)	...	...	...
		átlagár (HUF/hl)	...	...	...
Egyéb OEM	fehér	mennyiség (hl)	4 570	7 456	7 561
		átlagár (HUF/hl)	21 513	18 106	18 736
	vörös és rozé	mennyiség (hl)	771	2 713	1 943
		átlagár (HUF/hl)	20 478	21 407	23 765

...=Adatvédelmi korlátok miatt nem közölhető adat.

Megjegyzés: Belföldön termelt borok.

Forrás: AKI PÁIR

12. táblázat: Magyarország bor-külkereskedelme mennyiségben kifejezve

		Export mennyisége			Import mennyisége		
		2017. I–IX.	2018. I–IX.	Változás	2017. I–IX.	2018. I–IX.	Változás
		ezer hl	ezer hl	százalék	ezer hl	ezer hl	százalék
Palackos	Fehér	134,52	153,73	114,27	10,18	16,02	157,27
	Vörös és rozé	55,79	59,83	107,24	19,73	20,59	104,39
	Összesen	190,32	213,57	112,22	29,91	36,61	122,39
Lédig	Fehér	214,82	409,26	190,51	3,14	0,17	5,28
	Vörös és rozé	30,94	56,25	181,83	91,37	2,61	2,85
	Összesen	245,76	465,51	189,42	94,51	2,77	2,93
<b>Palackos és lédig kiszerelés összesen</b>		<b>436,07</b>	<b>679,07</b>	<b>155,72</b>	<b>124,43</b>	<b>39,38</b>	<b>31,65</b>

Forrás: KSH

13. táblázat: Magyarország bor-külkereskedelme értékben kifejezve

		Export értéke			Import értéke		
		2017. I–IX.	2018. I–IX.	Változás	2017. I–IX.	2018. I–IX.	Változás
		milliárd HUF	milliárd HUF	százalék	milliárd HUF	milliárd HUF	százalék
Palackos	Fehér	7,28	8,31	114,25	0,57	0,74	131,63
	Vörös és rozé	2,67	2,86	107,08	1,28	1,43	111,88
	Összesen	9,95	11,17	112,33	1,84	2,18	117,93
Lédig	Fehér	3,97	7,39	186,20	0,05	0,02	45,28
	Vörös és rozé	0,64	1,08	169,14	1,12	0,06	5,12
	Összesen	4,61	8,47	183,85	1,17	0,08	6,81
<b>Palackos és lédig kiszerelés összesen</b>		<b>14,56</b>	<b>19,64</b>	<b>134,97</b>	<b>3,02</b>	<b>2,26</b>	<b>74,73</b>

Forrás: KSH

14. táblázat: Magyarország pezsgő-külkereskedelme

	2017. I–IX.		2018. I–IX.		2018. I–IX. /2017. I–IX.	
	Mennyiség	Érték	Mennyiség	Érték	Mennyiség	Érték
	ezer hl	milliárd HUF	ezer hl	milliárd HUF	százalék	százalék
Import	18,72	1,47	17,78	1,56	94,99	106,29
Export	79,80	2,20	55,32	1,93	69,32	87,78

Forrás: KSH



