

XXI. évfolyam, 24. szám, 2018



AGRÁRPIACI JELENTÉSEK

ÉLŐÁLLAT ÉS HÚS

Élőállat és Hús
XXI. évfolyam, 24. szám, 2018

Megjelenik kéthetente
2018. december 4.

Felelős szerkesztő
Dr. Stummer Ildikó

Szerző
Egri Edit
egri.edit@aki.gov.hu

Kiadó
Agrárgazdasági Kutató Intézet
H-1093 Budapest, Zsil utca 3-5.
Postacím: H-1463 Budapest, Pf.: 944
Telefon: (+36 70) 501-0446
Fax: (+36 1) 217-8111
www.aki.gov.hu
aki@aki.gov.hu
https://pair.aki.gov.hu

ISSN 1418 2130

Az Élőállat és Hús piaci jelentésen kívül kínáljuk még a Baromfi; Zöldség, Gyümölcs és Bor; Tej és Tejtermékek; Gabona és Ipari Növények piaci jelentéseket is.

A kiadványokkal kapcsolatban részletes felvilágosítást ad:
Publikációs Csoport
publikacio@aki.gov.hu
Telefon: (+36 70) 501-1156

Minden jog fenntartva. A kiadvány bármely részének sokszorosítása, adatainak bármilyen formában (nyomtatott vagy elektronikus) történő tárolása vagy továbbítása, illetőleg bármilyen elven működő adatbázis-kezelő segítségével történő felhasználása csak a kiadó előzetes írásbeli engedélyével történhet.

Tartalomjegyzék

Összefoglaló.....	3
Piaci jelentés	4
Világ	4
Európai Unió.....	4
Magyarország	4
Agrárpolitikai hírek	5
Táblázatok, ábrák.....	6
Sertés	6
Szarvasmarha	13
Bárány.....	18
Nemzetközi előrevetítések.....	21

Összefoglaló

Az ENSZ Élelmezésügyi és Mezőgazdasági Szervezetének (*FAO*) előrevetítése szerint a juhhús globális termelése 14,9 millió tonna lehet 2018-ban, csaknem 1 százalékkal emelkedhet az előző évihez képest.

Az Ausztrál Agrárgazdasági és Erőforrás-gazdálkodási Tudományok Hivatalának (*ABARES*) adatai szerint Ausztrália juhállománya 71,4 millió egyedre csökkent a 2017/2018. gazdasági év (július–június) végére, a 2018/2019. évi szezon zárólétszáma 69,1 millió lehet.

Az Új-Zélandi Gazdasági Szolgálat adatai szerint az ország juhállománya 1 százalékkal 27,3 millió egyedre csökkent a 2017/2018. gazdasági év (július–június) végére az egy évvel korábbihoz képest.

Az Európai Bizottság rövid távú előrevetítése szerint az unió juh- és kecskehústermelése 1 százalékkal 862 ezer tonnára csökkenhet 2018-ban, ugyanakkor 1 százalékkal 870 ezer tonnára nőhet 2019-ben.

Magyarországon a könnyű bárány ára 10 százalékkal, a nehéz bárányé 7 százalékkal emelkedett az 1–47. héten az előző év azonos időszakának átlagárához képest.

Piaci jelentés

Világ

Az ENSZ Élelmezésügyi és Mezőgazdasági Szervezetének (FAO) előrejelzése szerint a juhhús globális termelése 14,9 millió tonna lehet 2018-ban, csaknem 1 százalékkal emelkedhet az előző évihez képest. A világ juhhústermelésének 80 százalékát ázsiai és afrikai országok adják, amelyek közül a legnagyobb kibocsátók Kína, India, Pakisztán, Törökország, Nigéria és Szudán. A FAO szerint a globális juhhús-kereskedelem 5-6 százalékos élénkülése várható 2018-ban az előző évihez képest. A nemzetközi piacra kerülő juhhús csaknem 87 százaléka Ausztráliából és Új-Zélandról származhat. A legnagyobb importőr továbbra is Kína maradhat, 14 százalékkal 319 ezer tonnára növelheti a külföldön vásárolt bárány- és juhhús mennyiségét.

Az Ausztrál Agrárgazdasági és Erőforrás-gazdálkodási Tudományok Hivatalának (ABARES) adatai szerint Ausztrália juhállománya 71,4 millió egyedre csökkent a 2017/2018. gazdasági év (július-június) végére, a 2018/2019. évi szezon zárólétszáma 69,1 millió lehet. A bárányok vágása 2 százalékkal (23,9 millió darab), a juhoké pedig 17 százalékkal (9,8 millió darab) emelkedhet. Az ABARES szerint Ausztrália juh- és bárányhúsexportja 457 ezer tonnáról 492 ezer tonnára nőhet a 2018/2019. gazdasági évben az előző szezonhoz viszonyítva. Az élő juh és bárány kivitele 39 százalékkal 1,2 millió tonnára eshet a vizsgált időszakban. A szakértők az erős kereslet miatt a juhárak 4 százalékos és a bárányárak 17 százalékos emelkedésére számítanak a folyó gazdasági évben az előzőhöz képest.

Az Új-Zélandi Gazdasági Szolgálat adatai szerint az ország juhállománya 1 százalékkal 27,3 millió egyedre csökkent a 2017/2018. gazdasági év (július-június) végére az egy évvel korábbihoz képest. A bárányhús kivitele 289 ezer tonna volt az előző évi szezonban és 284 ezer tonna (-2 százalék) körül alakulhat a 2018/2019. gazdasági évben. A juhhús exportja előreláthatóan 71 ezer tonnára (-17 százalék) mérséklődik a folyó gazdasági évben. Szakértők a bárányárak kismértékű emelkedésére számítanak a vizsgált időszakban.

Európai Unió

Az Európai Bizottság adatai szerint az Európai Unió juh- és kecskeimportja (élő állat és hús) csaknem 3 százalékkal 150 ezer tonnára nőtt 2018 első kilenc hónapjában az előző év azonos időszakához képest. A legnagyobb beszállító Új-Zéland volt csaknem 86 százalékos részesedéssel. A nemzetközi piacon értékesített juh- és kecskehús, valamint élő állat mennyisége (65 ezer tonna) 15 százalékkal volt kevesebb 2018. január-szeptember között az előző év azonos időszakához viszonyítva. Az export fele Líbiába és Jordániába irányult. A Líbiába szállított mennyiség 27 százalékkal, a Jordániába kerülő 15 százalékkal esett. A közösség az idei év első kilenc hónapjában nettó importőr volt juh- és kecskehúsból.

Az Európai Bizottság rövid távú előrejelzése szerint az unió juh- és kecskehústermelése 1 százalékkal 862 ezer tonnára csökkenhet 2018-ban, ugyanakkor 1 százalékkal 870 ezer tonnára nőhet 2019-ben. A közösség juh- és kecskehúsimportja várhatóan 1 százalékkal 175 ezer tonnára nő 2018-ban, és további 2 százalékkal bővíthet 2019-ben. A juh- és kecskehúsexport 15 százalékkal 29 ezer tonnára mérséklődhet az idén, azonban 2 százalékkal növekedhet a következő évben. Az unióban a juh- és kecskehús fogyasztása nem változik jelentősen 2018-ban, míg 2019-ben 1 százalékkal emelkedhet. Az egy főre jutó fogyasztás 1,7 kilogramm körül alakulhat az idén és a következő évben is.

Az EU-ban a könnyű bárány ára a szezonális hatásoknak megfelelően alakult az idén, az év első negyvenhét hetében 2,2 százalékkal volt alacsonyabb az előző évinél. A nehéz bárány ára 8,3 százalékkal emelkedett ugyanekkor.

Magyarország

A KSH adatai szerint Magyarország élőbárány-exportjának mennyisége 2,4 százalékkal csökkent, míg értéke a forint gyengülése miatt csaknem 9 százalékkal

nőtt 2018 első kilenc hónapjában a 2017. január–szeptemberihez képest. A kivitelből 86 százalékkal részesedő Olaszországba 5 százalékkal kevesebb bárány került, míg Németországba csaknem nyolcszorosára ugrott a kivitel. A harmadik legnagyobb exportpiac Horvátország volt a megfigyelt időszakban, ahová kétszeresére emelkedett a kiszállítás.

A juh- és bárányhús exportjának mennyisége 8 százalékkal, értéke pedig csaknem 14 százalékkal nőtt a vizsgált időszakban. A magyar exportőrök legnagyobb mennyiségben Ausztriába és Romániába értékesítettek juh- és bárányhúst. Az Ausztriába szállított mennyiség a másfélszeresére nőtt, míg Romániába 26 százalékkal csökkent a kivitel.

Az élőbárány-import mennyisége csaknem 11 százalékkal csökkent 2018 első kilenc hónapjában az előző év hasonló időszakához képest. A legtöbb élő bárány Romániából származott, az ott vásárolt élő bárányok mennyisége több mint 23 százalékkal csökkent a vizsgált összehasonlításban.

Magyarországon a könnyű bárány ára 10 százalékkal, a nehéz bárányé 7 százalékkal emelkedett az 1–47. héten az előző év azonos időszakának átlagárához képest. Az élénkülő kereslet hatására ez a tendencia tovább folytatódhat az év hátralevő részében.

Agrárpolitikai hírek

- Afrikai sertéspestist állapított meg a romániai Hegyközkovácsi (Cauaceu) település egyik háztáji sertés-állományában a román állategészségügyi hatóság

2018. november 13-án. Az eset miatt felállított 10 kilométeres megfigyelési körzet egy része átnyúlik Magyarországra, így az érintett Hajdú-Bihar megyei területen korlátozó intézkedéseket rendelt el a magyar hatóság.

Táblázatok, ábrák

Sertés

1. táblázat: A vágósertés termelői ára^{a)} Magyarországon

Megnevezés	Minőségi kategória	Mértékegység	2017. 47. hét	2018. 46. hét	2018. 47. hét	2018. 47. hét/ 2017. 47. hét (százalék)	2018. 47. hét/ 2018. 46. hét (százalék)
Vágósertés hazai termelésből	E	darab	34 174	32 902	31 217	91,35	94,88
		HUF/kg hasított meleg súly	456,66	437,72	436,78	95,65	99,78
	Valamennyi kategória ^{b)}	darab	61 765	63 218	58 871	95,31	93,12
		HUF/kg hasított meleg súly	456,42	438,24	437,43	95,84	99,82

^{a)} Az ár nem tartalmazza a szállítási költséget.

^{b)} S-P, Nem minősített, M1.

Forrás: AKI PÁIR

2. táblázat: A vágósertés vágóhídi belépési ára^{a)} Magyarországon

Megnevezés	Mértékegység	2017. 47. hét	2018. 46. hét	2018. 47. hét	2018. 47. hét/ 2017. 47. hét (százalék)	2018. 47. hét/ 2018. 46. hét (százalék)
Vágósertés hazai termelésből származó	darab	61 765	63 218	58 871	95,31	93,12
	HUF/kg hasított meleg súly	467,12	448,43	447,62	95,83	99,82
Vágósertés importból származó	darab	7 017	7 018	7 332	104,49	104,47
	HUF/kg hasított meleg súly	455,26	426,64	436,34	95,84	102,27

^{a)} A sertések termelői ára a vágóhíd kapujában, amely tartalmazza a szállítási költséget is.

Forrás: AKI PÁIR

3. táblázat: A hizósertéstáp értékesítési ára Magyarországon

Megnevezés	Mértékegység	2017. október	2018. szeptem- ber	2018. október	2018. október / 2017. október (százalék)	2018. október / 2018. szeptem- ber (százalék)
Hizósertéstáp I.	tonna	3 041,32	2 610,82	2 978,74	97,94	114,09
	HUF/tonna	72 622	79 700	80 755	111,20	101,32
Hizósertéstáp II.	tonna	4 811,18	6 531,66	5 775,83	120,05	88,43
	HUF/tonna	68 130	74 682	74 259	109,00	99,43
Hizósertéstáp III.	tonna
	HUF/tonna

... = Adatvédelmi korlátok miatt nem közölhető adat.

Forrás: AKI PÁIR

4. táblázat: A nyers sertéshúsok feldolgozó értékesítési ára Magyarországon

Megnevezés	Mértékegység	2017. 47. hét	2018. 46. hét	2018. 47. hét	2018. 47. hét/	2018. 47. hét/
					2017. 47. hét	2018. 46. hét
				(százalék)		(százalék)
Csontos sertéshús, lehúzott, félben (fej, láb és farok nélkül)	tonna	141,42	281,13	265,27	187,57	94,36
	HUF/kg	721,58	721,04	720,30	99,82	99,90
Szalonnás és bőrös sertéshús, félben (fejvel, lábbal, farokkal)	tonna	431,53	482,74	448,19	103,86	92,84
	HUF/kg	533,18	522,47	527,83	99,00	101,03
Sertéskaraj, csonttal, szűzpecsenye nélkül	tonna	3,33	6,37	17,85	536,46	280,19
	HUF/kg	864,25	864,14	861,89	99,73	99,74
Sertéscomb, csont nélkül	tonna	213,05	257,48	208,69	97,95	81,05
	HUF/kg	811,13	797,83	807,39	99,54	101,20
Sertéstarja, csonttal	tonna	45,50	21,11	20,43	44,90	96,78
	HUF/kg	787,34	830,68	817,12	103,78	98,37

Forrás: AKI PÁIR

5. táblázat: A vágósertés termelői ára az EU néhány tagországában

	EUR/kg hasított súly				
	2018. 45. hét	2018. 46. hét	2018. 47. hét	2018. 48. hét	2018. 49. hét
Vion (Hollandia)	1,35	1,35	1,35	1,35	–
Compexo (Hollandia)	1,21	1,21	1,21	1,21	–
Németország (szerződéses ár)	1,36	1,36	1,36	1,36	1,36
Tönnies (Németország)	1,36	1,36	1,36	1,36	1,36
West Fleisch (Németország)	1,34	1,34	1,34	1,34	1,34
Danish Crown (Dánia)	1,11	1,11	1,14	1,14	–
Tican (Dánia)	1,13	1,13	1,15	1,15	–
Covavee (Belgium)	–	–	–	–	–
Breton (Franciaország)	1,17	1,17	1,17	–	–

Forrás: Schutttert, Landbrug & Fodevarer, MPB

6. táblázat: A vágósertés („E” minőségi kategória) vágóhídi belépési ára^{a)} az Európai Unióban

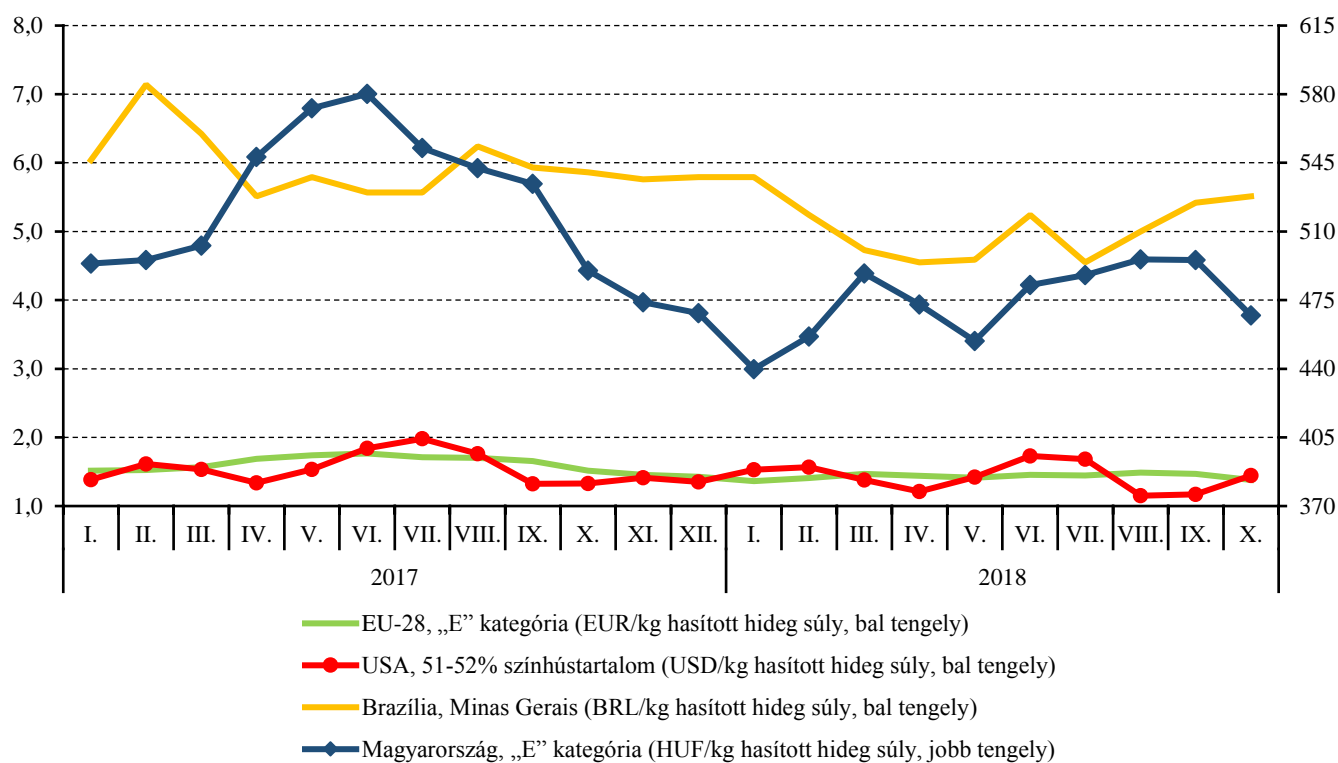
	HUF/kg hasított hideg súly				
	2017. 47. hét	2018. 46. hét	2018. 47. hét	2018. 47. hét/ 2017. 47. hét (százalék)	2018. 47. hét/ 2018. 46. hét (százalék)
Magyarország	475	459	458	96,44	99,79
Belgium	387	334	340	87,72	101,78
Bulgária	554	564	564	101,78	100,04
Csehország	470	437	437	93,03	99,94
Dánia	429	407	412	96,12	101,34
Németország	467	452	452	96,81	99,96
Észtország	457	466	459	100,46	98,62
Görögország	603	560	–	–	–
Spanyolország	396	414	411	103,80	99,34
Franciaország	407	416	415	102,04	99,76
Horvátország	466	456	467	100,08	102,40
Írország	466	443	444	95,12	100,06
Olaszország	–	–	–	–	–
Ciprus	606	571	562	92,74	98,53
Lettország	463	454	446	96,24	98,23
Litvánia	449	419	415	92,36	99,04
Luxemburg	463	–	–	–	–
Málta	–	–	–	–	–
Hollandia	411	391	390	94,73	99,76
Ausztria	476	454	454	95,34	99,89
Lengyelország	453	421	418	92,23	99,23
Portugália	450	487	486	107,82	99,76
Románia	447	457	454	101,76	99,45
Szlovénia	490	484	486	99,17	100,41
Szlovákia	477	457	460	96,32	100,52
Finnország	494	529	525	106,34	99,33
Svédország	556	536	534	95,94	99,62
Egyesült Királyság	538	497	522	97,04	105,09
EU	454	437	436	96,06	99,82

^{a)} Az ár tartalmazza a szállítási költséget is.

Megjegyzés: Átszámítva az MNB hivatalos középárfolyamán.

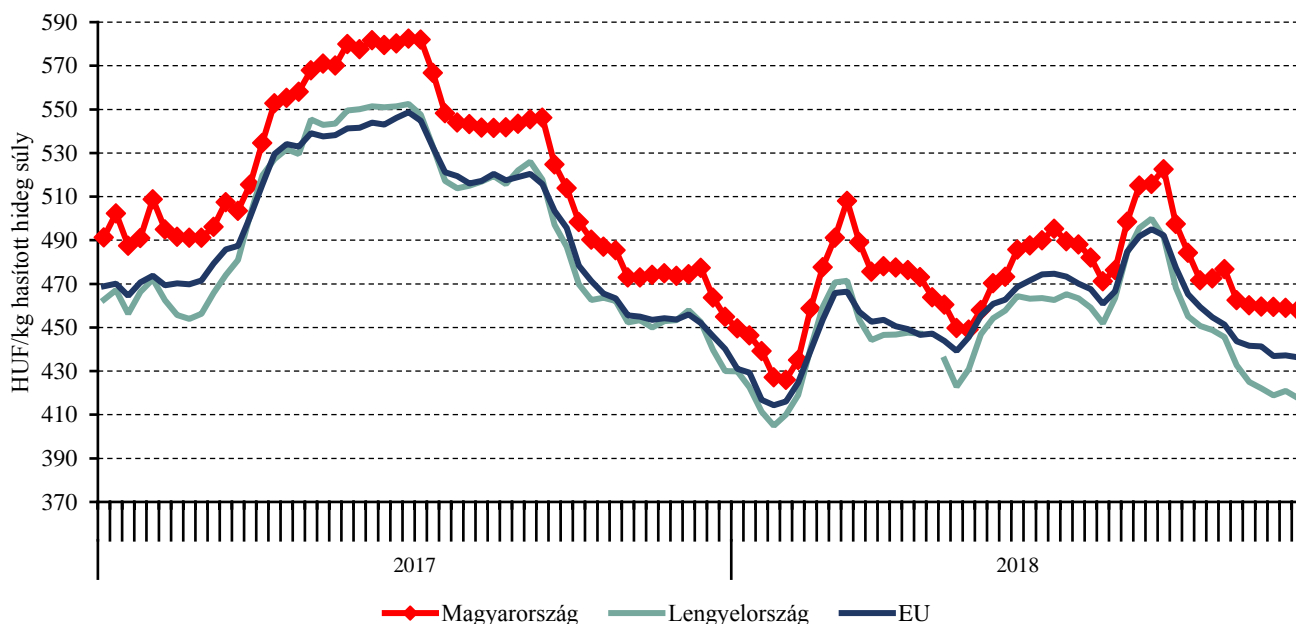
Forrás: Európai Bizottság, AKI PÁIR

1. ábra: A sertés havi világpiaci ára nemzeti valutában (2017–2018)



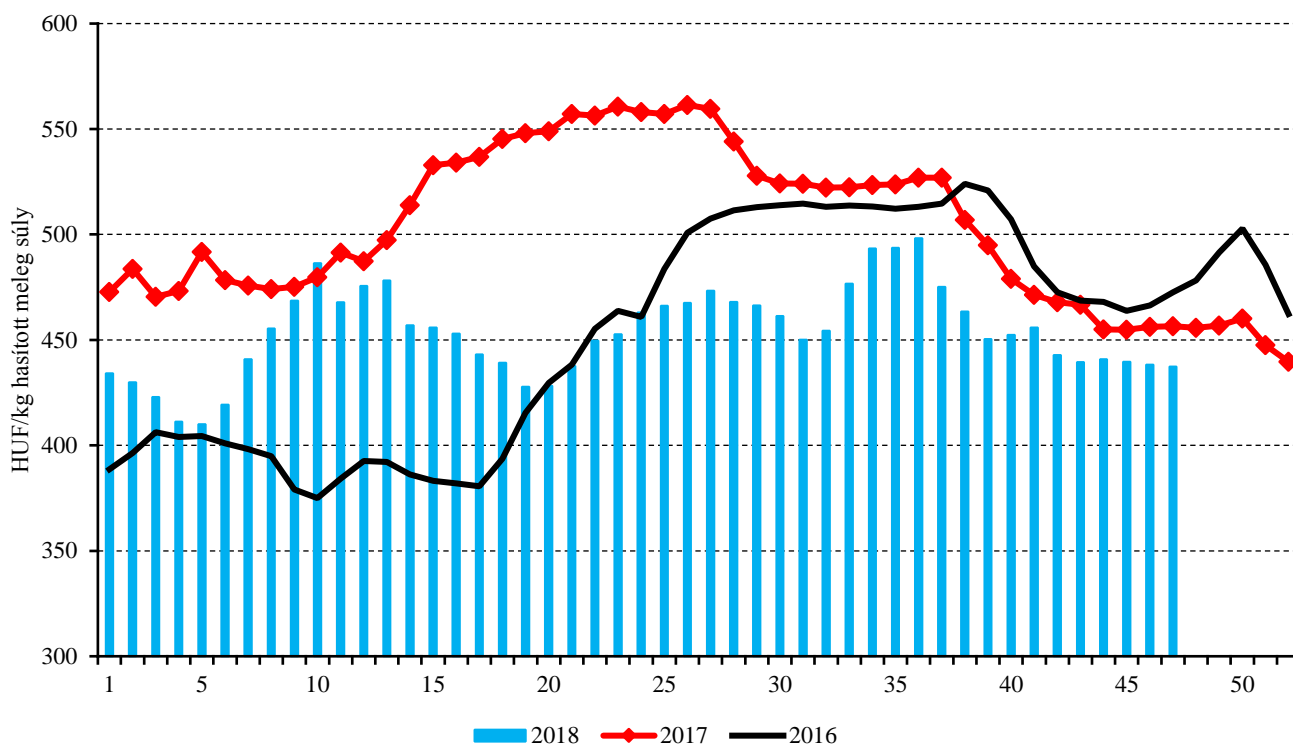
Forrás: USDA, Európai Bizottság, MPB, AKI PÁIR

2. ábra: A vágósertés („E” minőségi kategória) heti vágóhídi belépési ára az EU néhány tagországában (2017–2018)



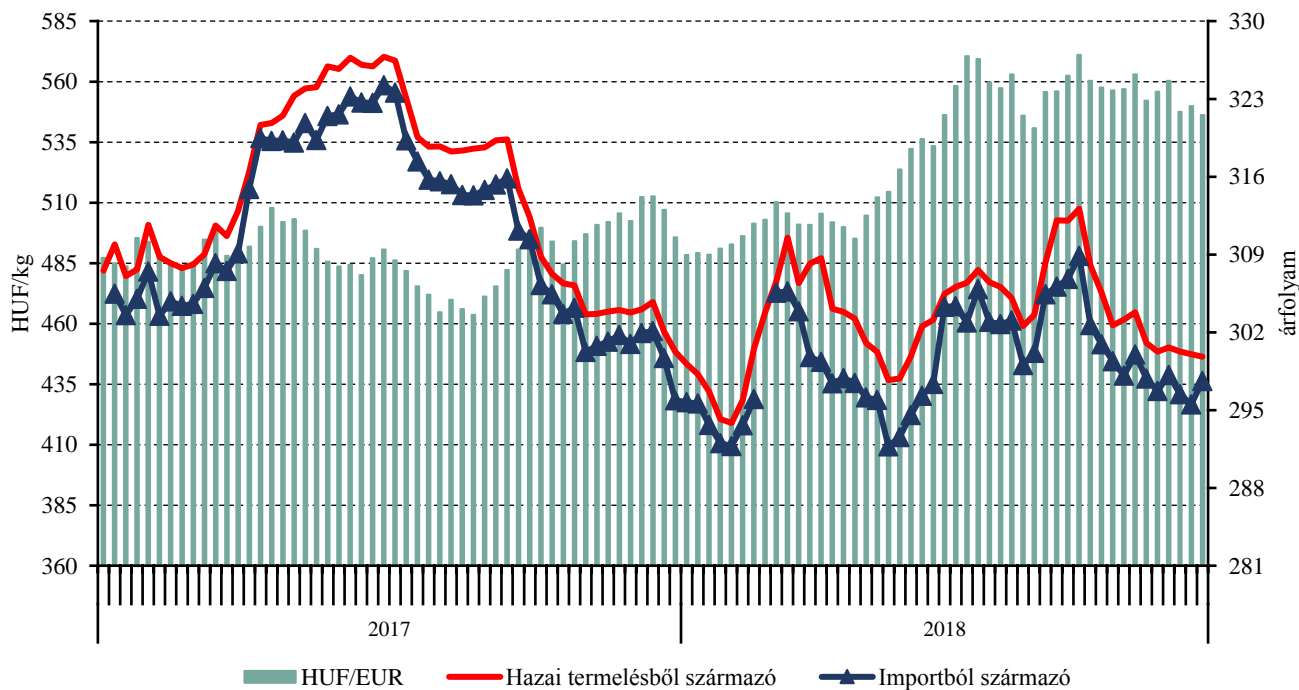
Forrás: Európai Bizottság, AKI PÁIR

3. ábra: A hazai termelésből származó vágósertés^{a)} heti termelői ára Magyarországon (2016–2018)



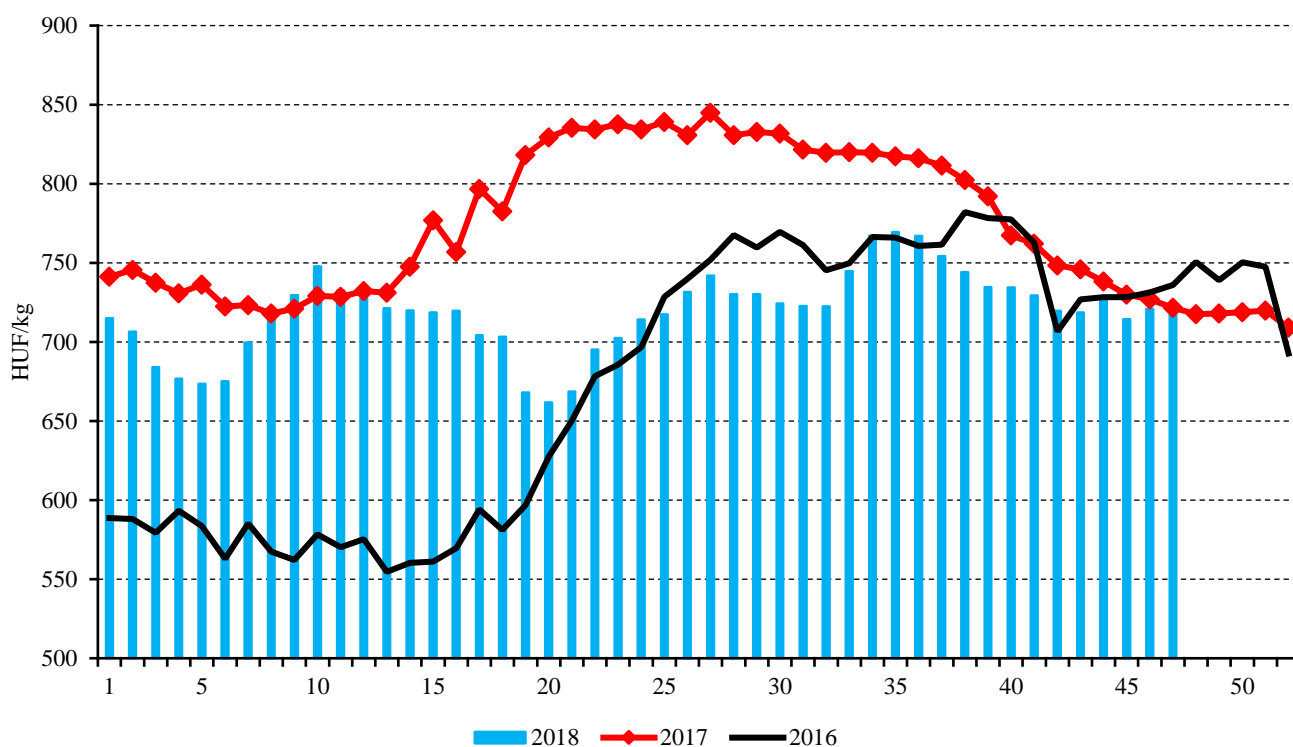
^{a)} S-P, Nem minősített, M1.
 Forrás: AKI PÁIR

4. ábra: A vágósertés heti vágóhídi belépési ára Magyarországon (2017–2018)



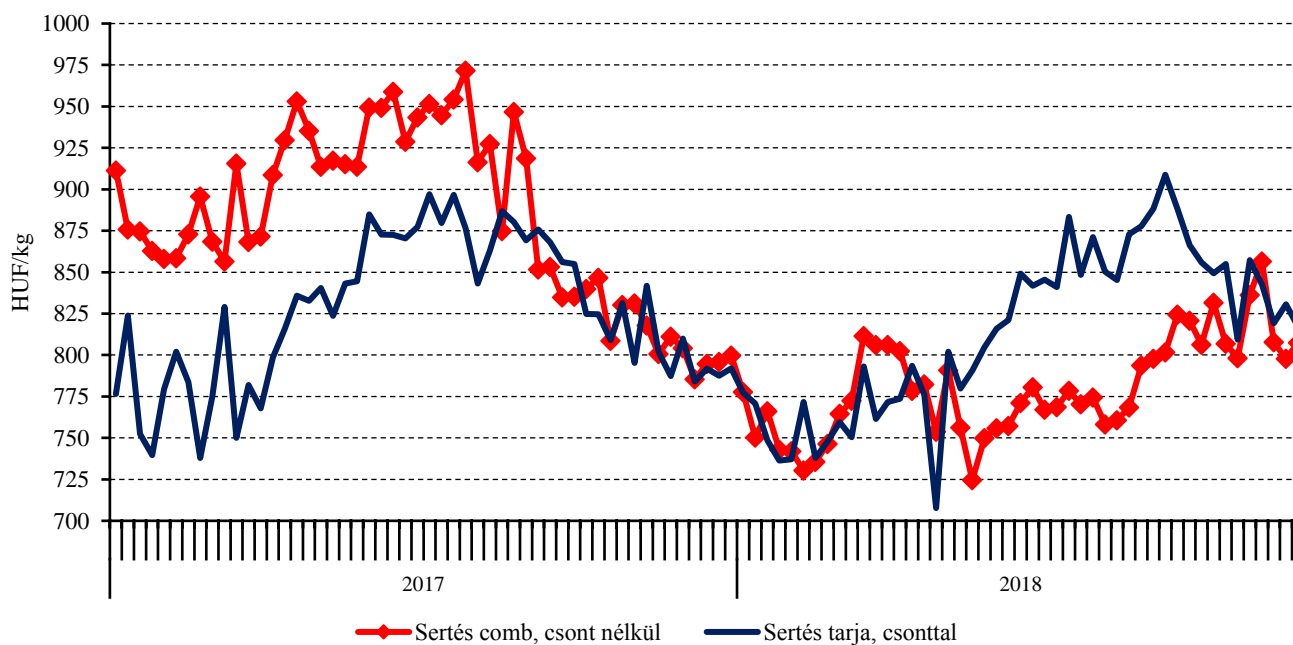
Forrás: AKI PÁIR, MNB

5. ábra: A csontos sertéshús, lehúzott, félben heti értékesítési ára Magyarországon (2016–2018)



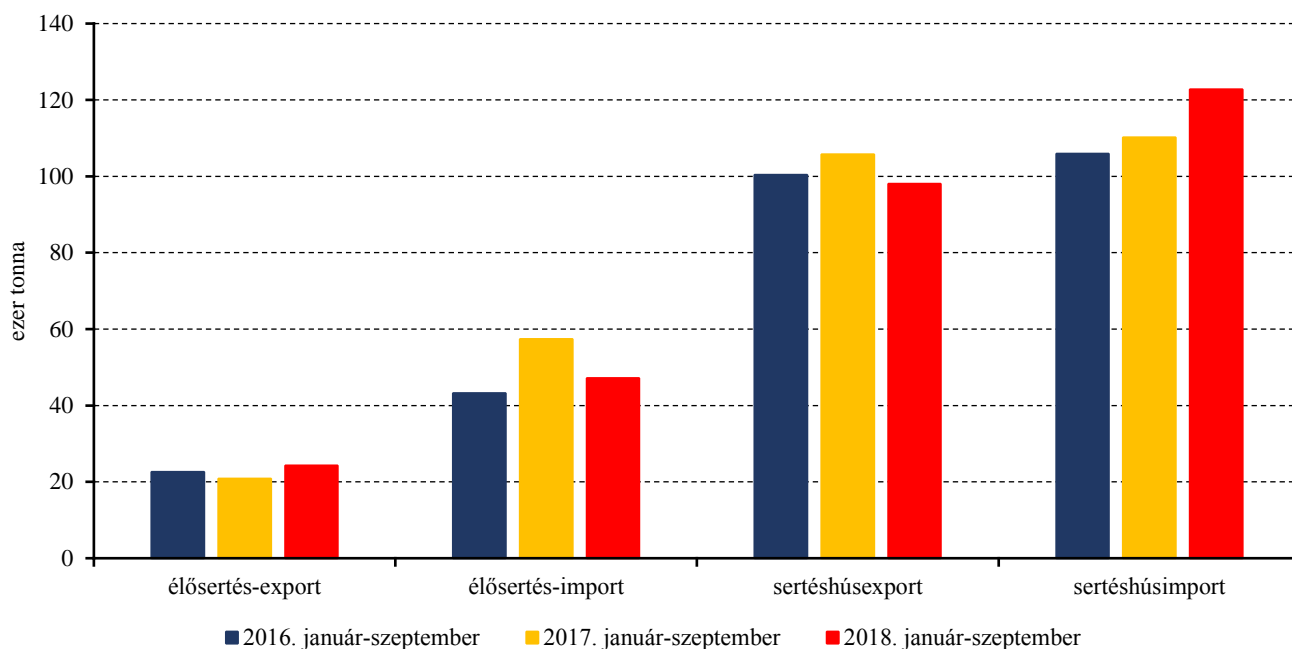
Forrás: AKI PÁIR

6. ábra: A darabolt sertéshúsok heti értékesítési ára Magyarországon (2017–2018)



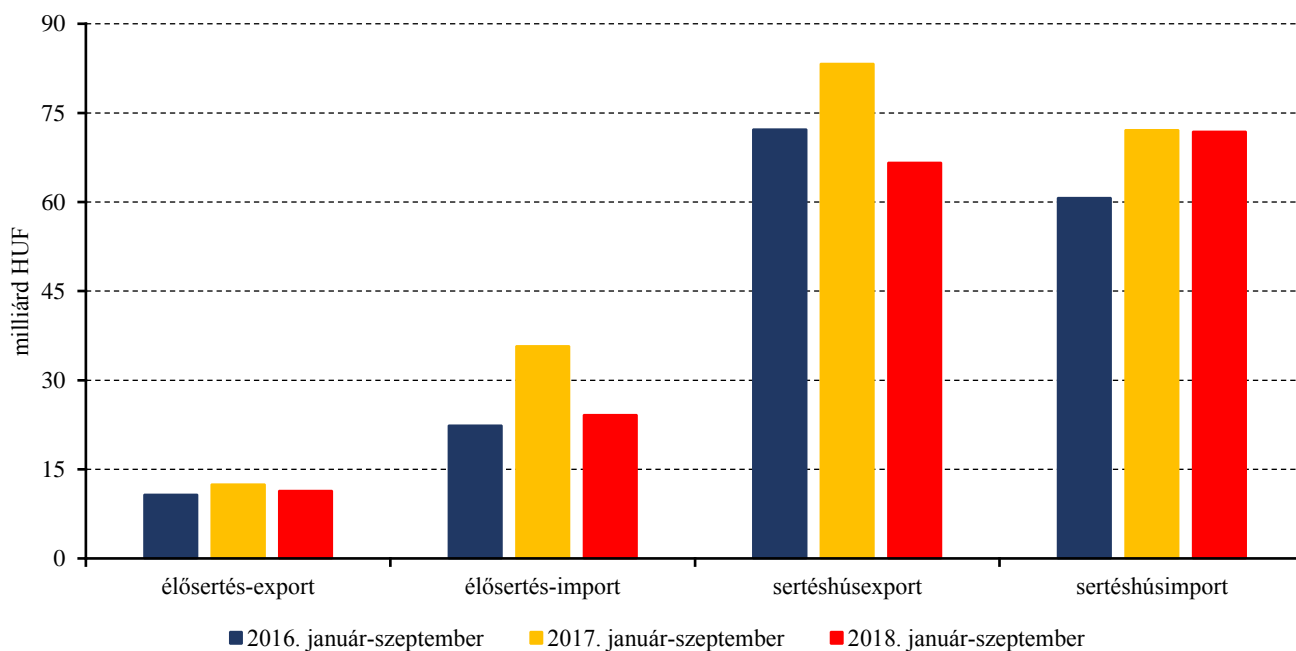
Forrás: AKI PÁIR

7. ábra: Az élő sertés és a sertéshús külkereskedelmének mennyisége Magyarországon



Forrás: KSH

8. ábra: Az élő sertés és a sertéshús külkereskedelmének értéke Magyarországon



Forrás: KSH

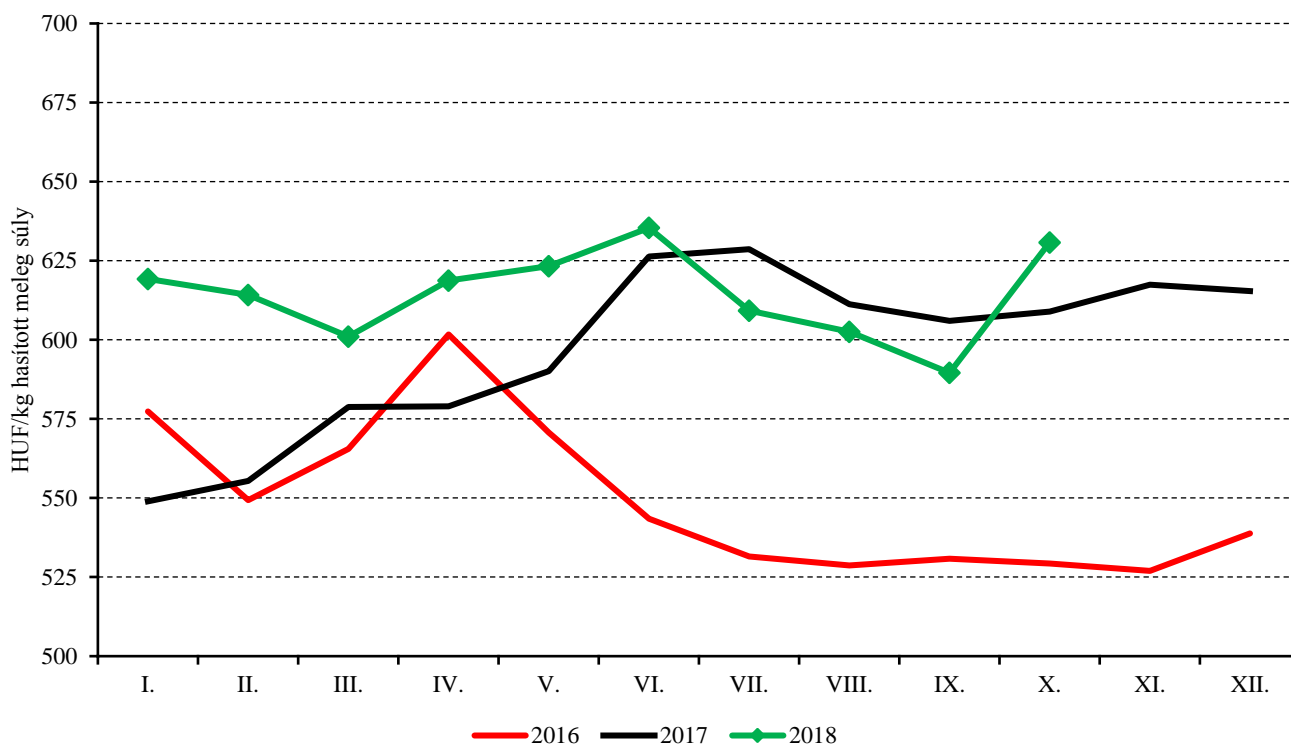
Szarvasmarha

7. táblázat: A vágómarha termelői ára Magyarországon

Megnevezés	Minőségi kategória	Mértékegység	2017. 47. hét	2018. 46. hét	2018. 47. hét	2018. 47. hét/ 2017. 47. hét (százalék)	2018. 47. hét/ 2018. 46. hét (százalék)
Fiatal bika	E-P	darab	148	131	179	120,95	136,64
		hasított meleg súly (kg)	37 740	30 960	44 699	118,44	144,38
		HUF/kg hasított meleg súly	775,03	769,37	775,83	100,10	100,84
Vágótehén	E-P	darab	576	737	687	119,27	93,22
		hasított meleg súly (kg)	169 888	223 769	213 164	125,47	95,26
		HUF/kg hasított meleg súly	584,63	626,03	631,04	107,94	100,80
Vágóüsző	E-P	darab	94	81	85	90,43	104,94
		hasított meleg súly (kg)	27 411	20 418	21 503	78,45	105,31
		HUF/kg hasított meleg súly	572,51	531,36	534,52	93,36	100,59
Vágómarha összesen	E-P	darab	842	966	970	115,2	100,41
		hasított meleg súly (kg)	241 243	279 474	284 270	117,84	101,72
		HUF/kg hasított meleg súly	617,60	637,74	649,16	105,11	101,79

Forrás: AKI PÁIR

9. ábra: A vágómarha havi termelői ára Magyarországon (2016–2018)



Forrás: AKI PÁIR

8. táblázat: **A fiatal bika („R3” minőségi kategória) vágóhídi belépési ára^{a)} az Európai Unióban**

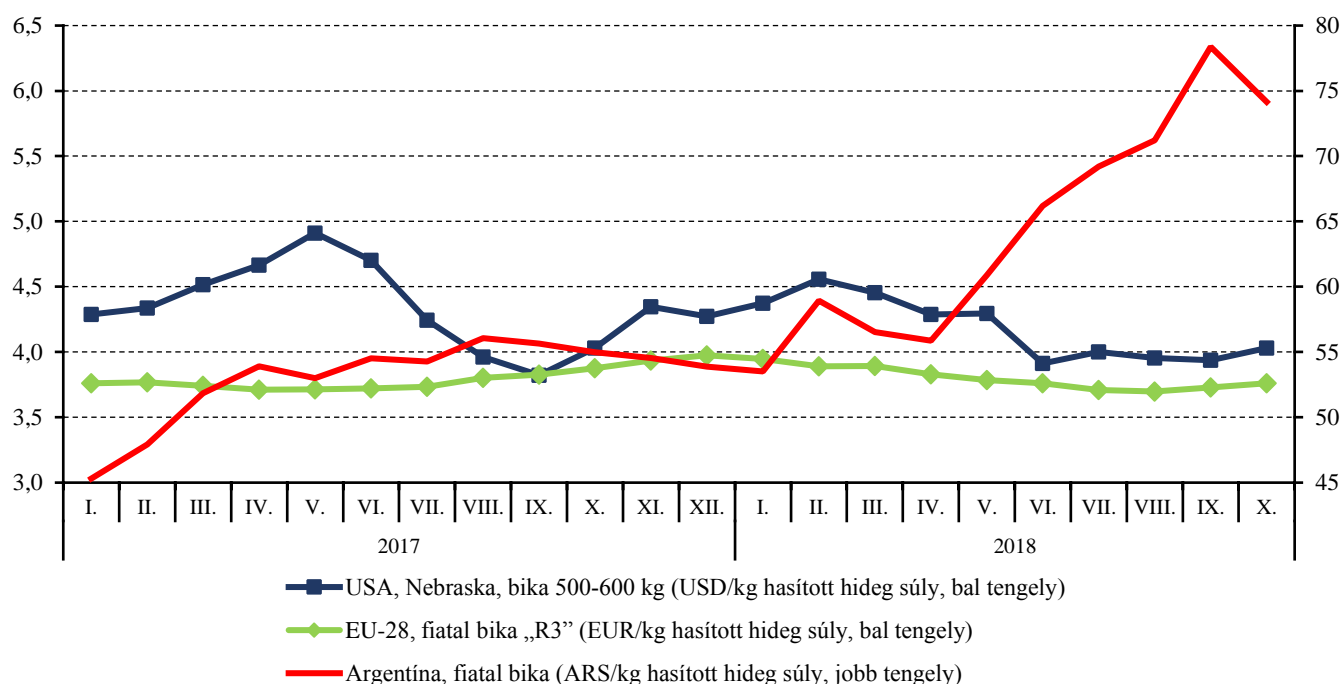
	HUF/kg hasított hideg súly				
	2017. 47. hét	2018. 46. hét	2018. 47. hét	2018. 47. hét/ 2017. 47. hét (százalék)	2018. 47. hét/ 2018. 46. hét (százalék)
Magyarország	–	–	–	–	–
Belgium	937	972	969	103,47	99,76
Bulgária	–	–	–	–	–
Csehország	1 077	1 048	1 054	97,89	100,58
Dánia	1 195	1 152	1 130	94,54	98,10
Németország	1 293	1 270	1 264	97,70	99,50
Észtország	–	1 058	–	–	–
Görögország	1 336	1 373	1 370	102,57	99,76
Spanyolország	1 217	1 200	1 195	98,21	99,59
Franciaország	1 245	1 193	1 196	96,11	100,30
Horvátország	1 087	1 123	1 135	104,47	101,07
Írország	1 167	1 173	1 163	99,65	99,13
Olaszország	1 327	1 338	1 364	102,80	101,94
Ciprus	–	–	–	–	–
Lettország	665	–	–	–	–
Litvánia	913	927	937	102,67	101,06
Luxemburg	1 074	–	1 161	108,11	–
Málta	–	–	–	–	–
Hollandia	1 085	967	1 145	105,49	118,38
Ausztria	1 271	1 264	1 260	99,17	99,73
Lengyelország	1 100	1 075	1 068	97,15	99,37
Portugália	1 184	1 239	1 240	104,67	100,02
Románia	831	1 042	1 064	128,14	102,16
Szlovénia	1 096	1 155	1 145	104,40	99,11
Szlovákia	1 061	1 104	1 100	103,71	99,68
Finnország	1 235	1 270	1 286	104,10	101,27
Svédország	1 379	1 319	1 333	96,64	101,04
Egyesült Királyság	1 261	1 287	1 253	99,32	97,32
EU	1 234	1 215	1 211	98,12	99,64

^{a)}Az ár tartalmazza a szállítási költséget is.

Megjegyzés: Átszámítva az MNB hivatalos középárfolyamán.

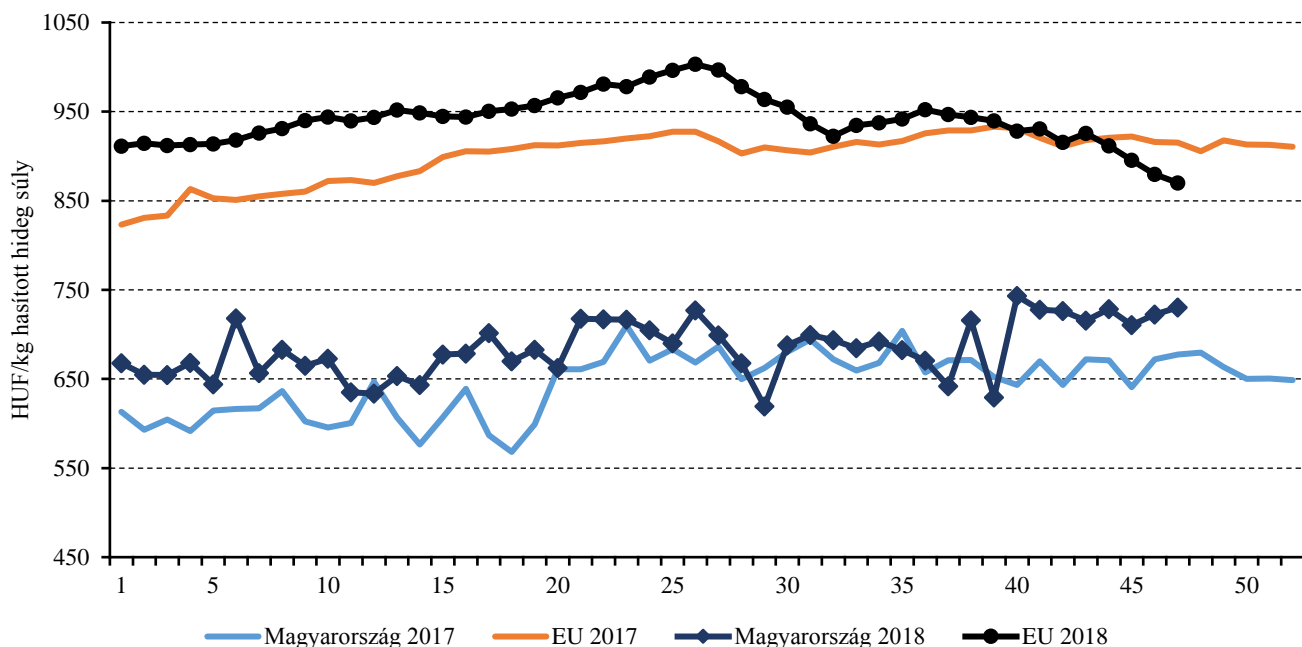
Forrás: Európai Bizottság, AKI PÁIR

10. ábra: A szarvasmarha havi világpiaci ára nemzeti valutában (2017–2018)



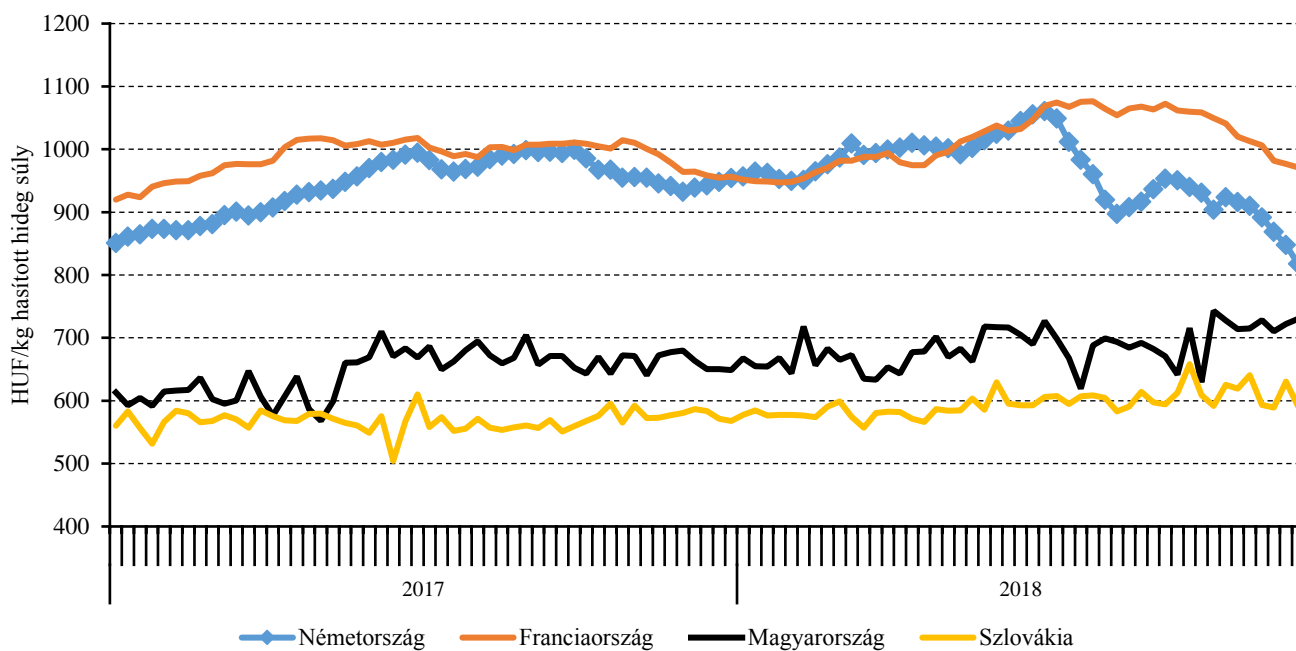
Forrás: USDA, Európai Bizottság, Minagri

11. ábra: A vágótehén „O3” heti vágóhídi belépési ára Magyarországon és az EU-ban (2017–2018)



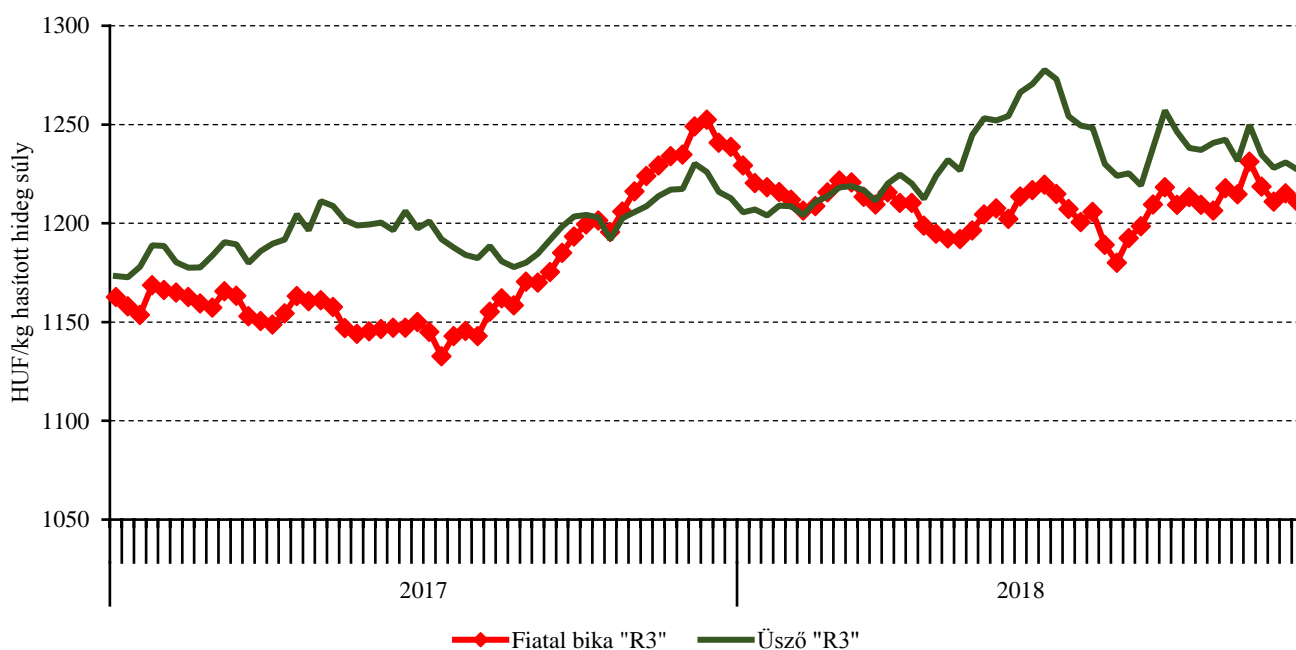
Forrás: Európai Bizottság, AKI PÁIR

12. ábra: A vágótehén „O3” heti vágóhídi belépési ára az EU néhány tagországában (2017–2018)



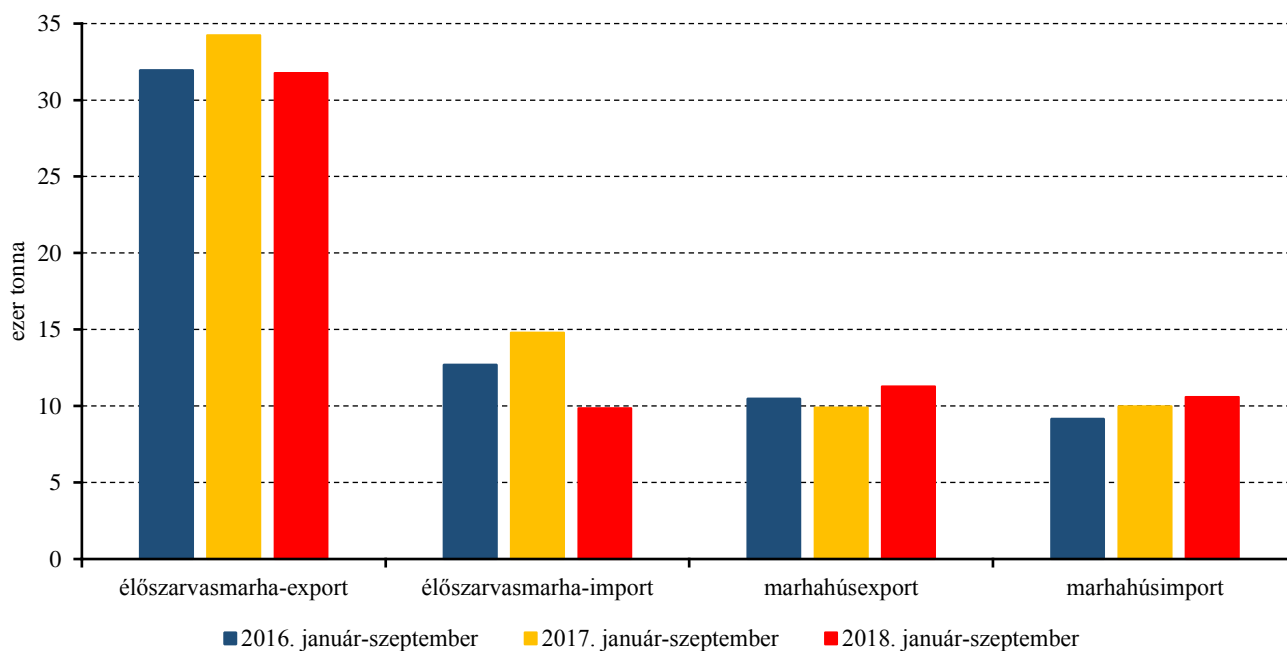
Forrás: Európai Bizottság, AKI PÁIR

13. ábra: A fiatal bika „R3” és az üsző „R3” heti vágóhídi belépési ára az EU-ban (2017–2018)



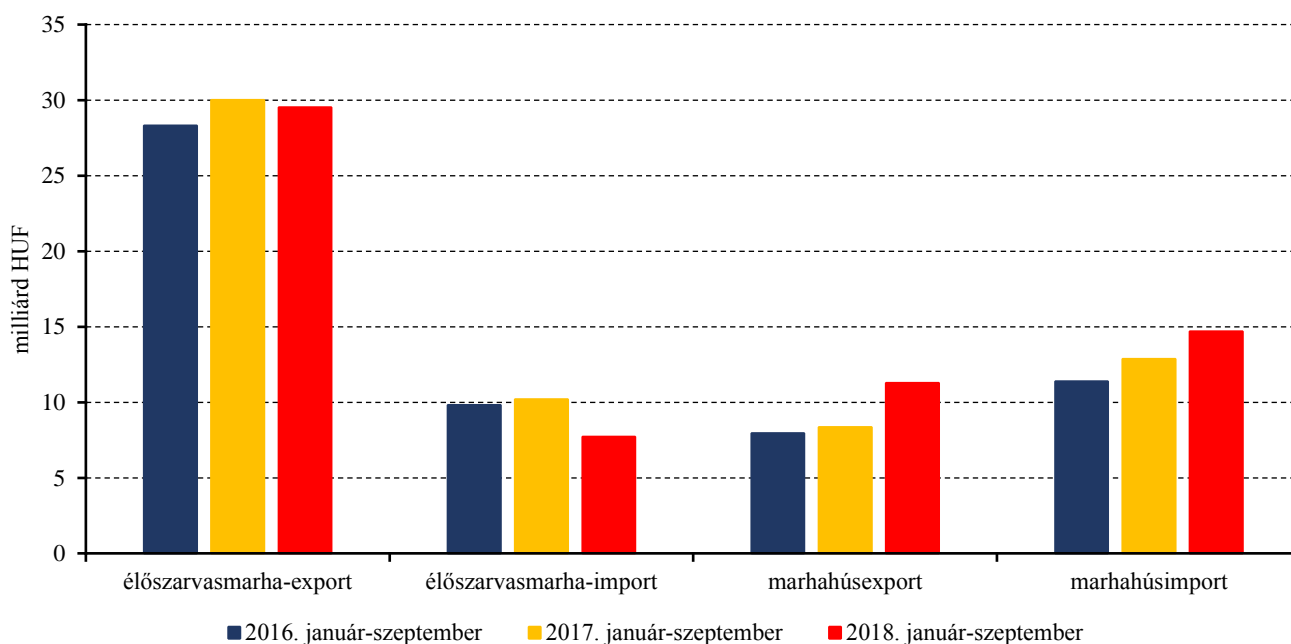
Forrás: Európai Bizottság

14. ábra: Az élő szarvasmarha és a marhahús külkereskedelmének mennyisége Magyarországon



Forrás: KSH

15. ábra: Az élő szarvasmarha és a marhahús külkereskedelmének értéke Magyarországon



Forrás: KSH

Bárány

9. táblázat: A vágóbárány termelői ára Magyarországon

Megnevezés	Mértékegység	2017. 47. hét	2018. 46. hét	2018. 47. hét	2018. 47. hét/ 2017. 47. hét (százalék)	2018. 47. hét/ 2018. 46. hét (százalék)
Könnyű bárány	darab	1 457	672	1 141	78,31	169,79
	HUF/kg élősúly	918,85	939,95	914,36	99,51	97,28
Nehéz bárány	darab	636	556	1 219	191,67	219,24
	HUF/kg élősúly	801,90	845,25	822,16	102,53	97,27
Vágóbárány összesen	darab	2 093	1 228	2 360	112,76	192,18
	HUF/kg élősúly	883,31	897,08	866,74	98,12	96,62

... = Adatvédelmi korlátok miatt nem közölhető adat.

Forrás: AKI PÁIR

10. táblázat: A nehéz bárány (13 kg-nál nagyobb vágott súly) ára az Európai Unióban

	HUF/kg vágott súly				
	2017. 47. hét	2018. 46. hét	2018. 47. hét	2018. 47. hét/ 2017. 47. hét (százalék)	2018. 47. hét/ 2018. 46. hét (százalék)
Belgium	–	1 483	1 448	–	97,59
Dánia	1 473	1 467	–	–	–
Németország	1 710	1 620	1 598	93,44	98,67
Észtország	–	1 128	–	–	–
Spanyolország	1 928	1 752	1 748	90,64	99,76
Franciaország	2 067	2 011	2 026	98,00	100,72
Írország	1 407	1 386	1 395	99,12	100,64
Ciprus	1 786	1 686	1 704	95,44	101,09
Lettország	1 088	1 258	1 169	107,42	92,93
Litvánia	1 101	1 097	1 172	106,48	106,86
Hollandia	1 613	1 544	1 566	97,09	101,41
Ausztria	1 798	1 860	1 843	102,47	99,07
Lengyelország	1 124	–	–	–	–
Románia	646	747	705	109,15	94,37
Finnország	1 213	1 278	1 219	100,47	95,31
Svédország	1 128	1 169	1 144	101,49	97,89
Egyesült Királyság	1 387	1 427	1 428	102,98	100,07
Nagy-Britannia	1 396	1 435	1 435	102,81	99,98
Észak-Írország	1 274	1 326	1 343	105,46	101,30
EU	1 541	1 542	1 543	100,12	100,08

Megjegyzés: Átszámítva az MNB hivatalos középárfolyamán.

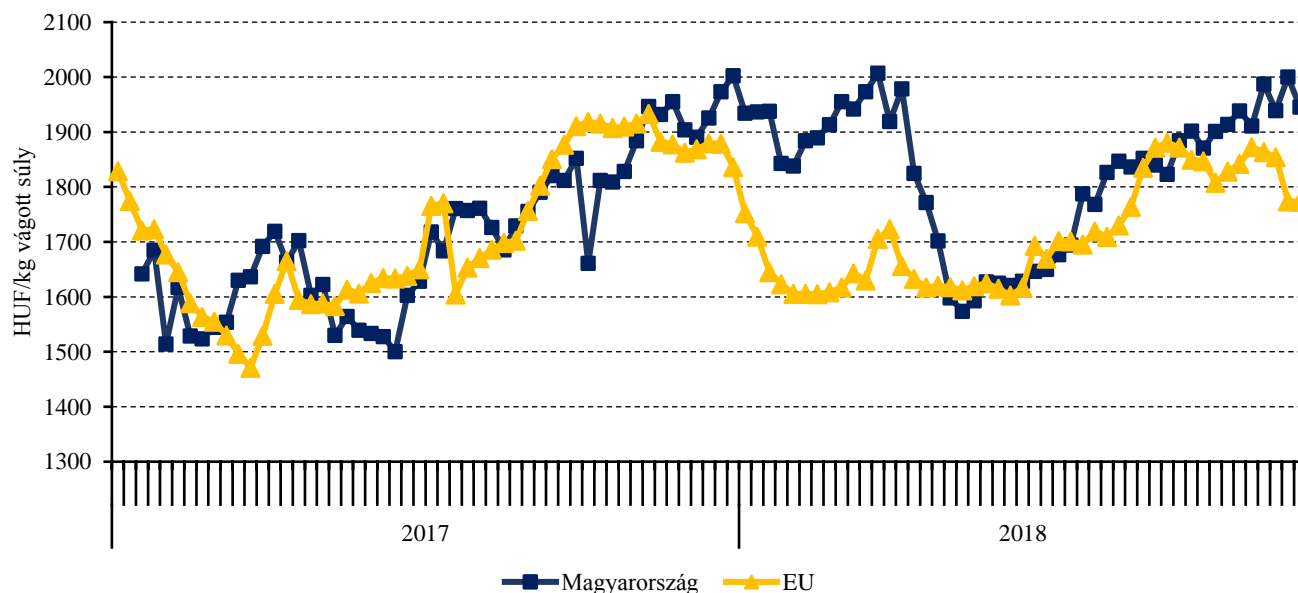
Forrás: Európai Bizottság, AKI PÁIR

11. táblázat: A könnyű bárány (13 kg-nál kisebb vágott súly) ára az Európai Unióban

	HUF/kg vágott súly				
	2017. 47. hét	2018. 46. hét	2018. 47. hét	2018. 47. hét/ 2017. 47. hét (százalék)	2018. 47. hét/ 2018. 46. hét (százalék)
Magyarország	1 955	2 000	1 945	99,51	97,28
Bulgária	1 762	1 752	1 746	99,00	99,66
Görögország	1 473	1 454	–	–	–
Spanyolország	2 104	1 931	1 926	91,54	99,76
Horvátország	1 887	1 718	1 626	86,20	94,69
Olaszország	2 133	1 902	1 933	90,61	101,62
Portugália	1 620	1 857	1 852	114,34	99,76
Szlovénia	1 722	1 775	1 775	103,08	100,01
Szlovákia	–	–	–	–	–
EU	1 878	1 774	1 773	94,43	99,96

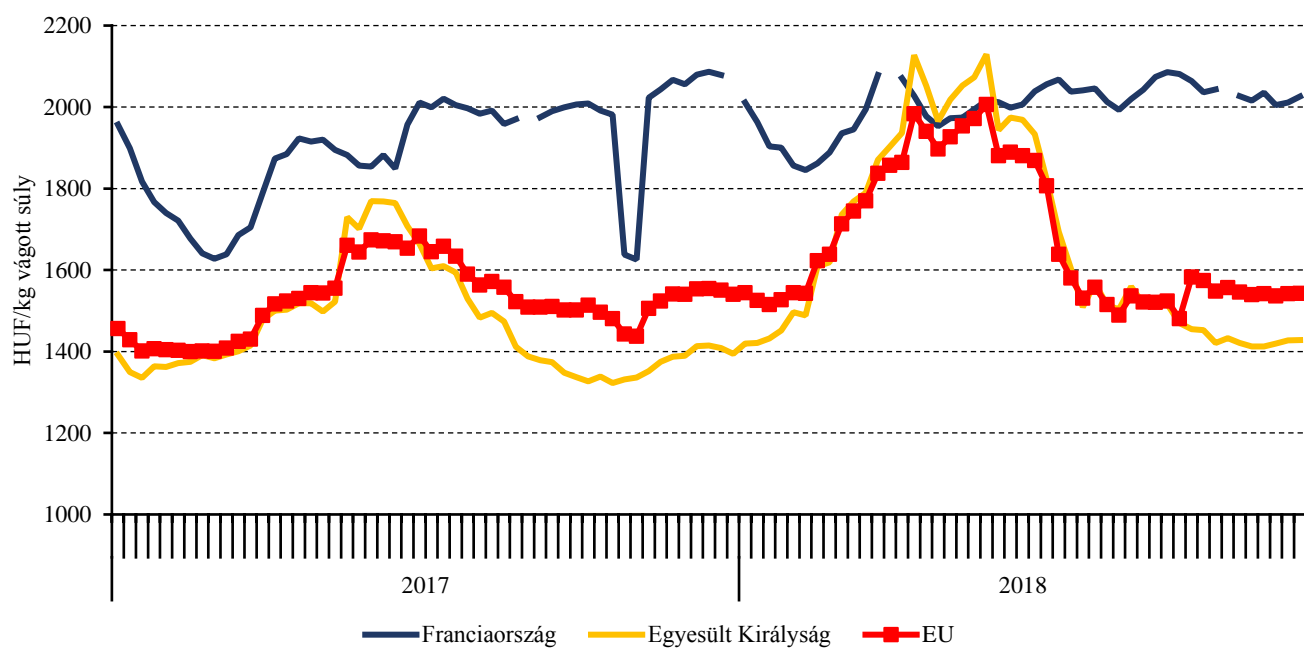
Megjegyzés: Átszámítva az MNB hivatalos középárfolyamán.
Forrás: Európai Bizottság, AKI PÁIR

16. ábra: A könnyű bárány heti termelői ára Magyarországon és az EU-ban (2017–2018)



Forrás: Európai Bizottság, AKI PÁIR

17. ábra: A nehéz bárány heti termelői ára az EU-ban (2017–2018)



Forrás: Európai Bizottság

Nemzetközi előrevetítések

12. táblázat: A világ hústermelése (2015–2019)

	2015	2016	2017	2018 ^{a)}	2019 ^{b)}	2018/2017 (százalék)	2019/2018 (százalék)
ezer tonna							
Sertéshús							
Kína	54 870	52 990	53 400	54 150	54 800	101,40	101,20
Európai Unió	23 249	23 866	23 663	24 100	24 000	101,85	99,59
USA	11 121	11 320	11 611	11 992	12 621	103,28	105,25
Brazília	3 519	3 700	3 725	3 675	3 775	98,66	102,72
Oroszország	2 615	2 870	3 000	3 235	3 310	107,83	102,32
Vietnam	2 548	2 701	2 741	2 675	2 735	97,59	102,24
Kanada	1 899	1 914	1 959	1 960	1 970	100,05	100,51
Fülöp-szigetek	1 463	1 540	1 563	1 600	1 630	102,37	101,88
Mexikó	1 217	1 266	1 280	1 375	1 415	107,42	102,91
Japán	1 164	1 211	1 267	1 310	1 360	103,39	103,82
Egyéb	6 757	6 761	6 829	6 886	6 969	100,83	101,21
Összesen	110 422	110 139	111 038	112 958	114 585	101,73	101,44
Marha- és borjúhús							
USA	10 817	11 507	11 943	12 286	12 725	102,87	103,57
Brazília	9 425	9 284	9 550	9 900	10 200	103,66	103,03
Európai Unió	7 684	7 880	7 863	7 915	7 800	100,66	98,55
Kína	6 700	7 000	7 260	7 325	7 400	100,90	101,02
India	4 100	4 200	4 250	4 300	4 330	101,18	100,70
Argentína	2 720	2 650	2 840	2 950	3 000	103,87	101,69
Ausztrália	2 547	2 125	2 149	2 300	2 180	107,03	94,78
Mexikó	1 850	1 879	1 925	1 960	2 000	101,82	102,04
Pakisztán	1 710	1 750	1 780	1 800	1 820	101,12	101,11
Törökország	1 423	1 484	1 399	1 400	1 400	100,07	100,00
Oroszország	1 355	1 335	1 336	1 340	1 355	100,30	101,12
Egyéb	9 379	9 384	9 329	9 402	9 413	100,78	100,12
Összesen	59 710	60 478	61 624	62 878	63 623	102,03	101,18

^{a)} Becslés.

^{b)} Előrevetítés.

Forrás: USDA

13. táblázat: Az Európai Unió húspiacának kilátásai rövid távon (2014–2019)

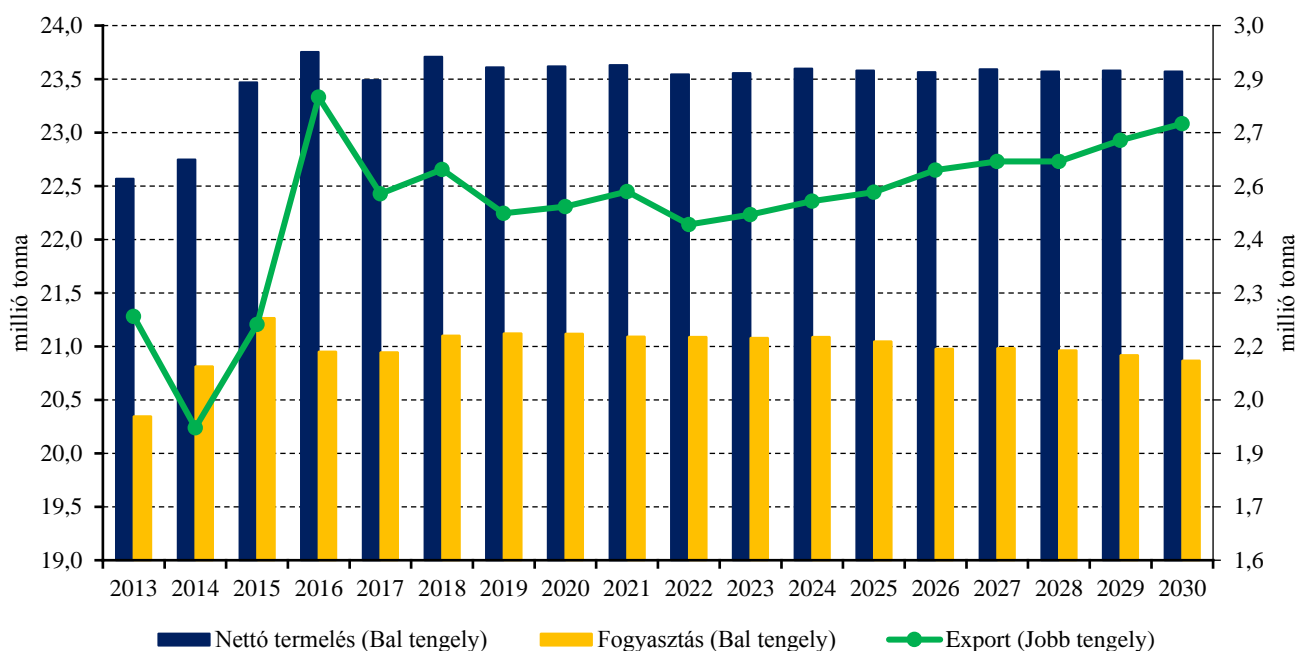
	2014	2015	2016	2017 ^{a)}	2018 ^{b)}	2019 ^{b)}	2018/2017 (százalék)	2019/2018 (százalék)
ezer tonna								
Sertéshús								
Nettó termelés	22 737	23 443	23 875	23 655	24 015	23 768	101,52	98,97
EU-15	19 278	19 903	20 261	20 050	20 290	20 148	101,20	99,30
EU-13	3 459	3 540	3 614	3 606	3 725	3 620	103,30	97,18
Import	14	11	12	14	15	19	107,14	126,67
Export	1 948	2 218	2 814	2 567	2 631	2 500	102,49	95,02
Egy főre jutó fogyasztás (kg)	32,0	32,5	32,2	32,1	32,5	32,4	101,25	99,69
Marha- és borjúhús								
Nettó termelés	7 541	7 657	7 852	7 869	7 994	7 987	101,59	99,91
EU-15	6 751	6 819	6 974	6 931	7 028	7 007	101,40	99,70
EU-13	790	838	878	937	966	980	103,09	101,45
Import	308	300	304	285	302	309	105,96	102,32
Export	208	211	249	271	250	245	92,25	98,00
Egy főre jutó fogyasztás (kg)	10,5	10,6	10,8	11,0	11,0	10,8	100,00	98,18
Juh- és kecskehús								
Nettó termelés	863	869	862	872	862	870	98,85	100,93
EU-15	778	787	778	788	781	788	99,11	100,90
EU-13	84	82	84	84	81	81	96,43	100,00
Import	189	202	203	173	175	178	101,16	101,71
Export	32	20	19	34	29	30	85,29	103,45
Egy főre jutó fogyasztás (kg)	1,8	1,8	1,8	1,7	1,7	1,7	100,00	100,00

^{a)} Becslés.

^{b)} Előrevetítés.

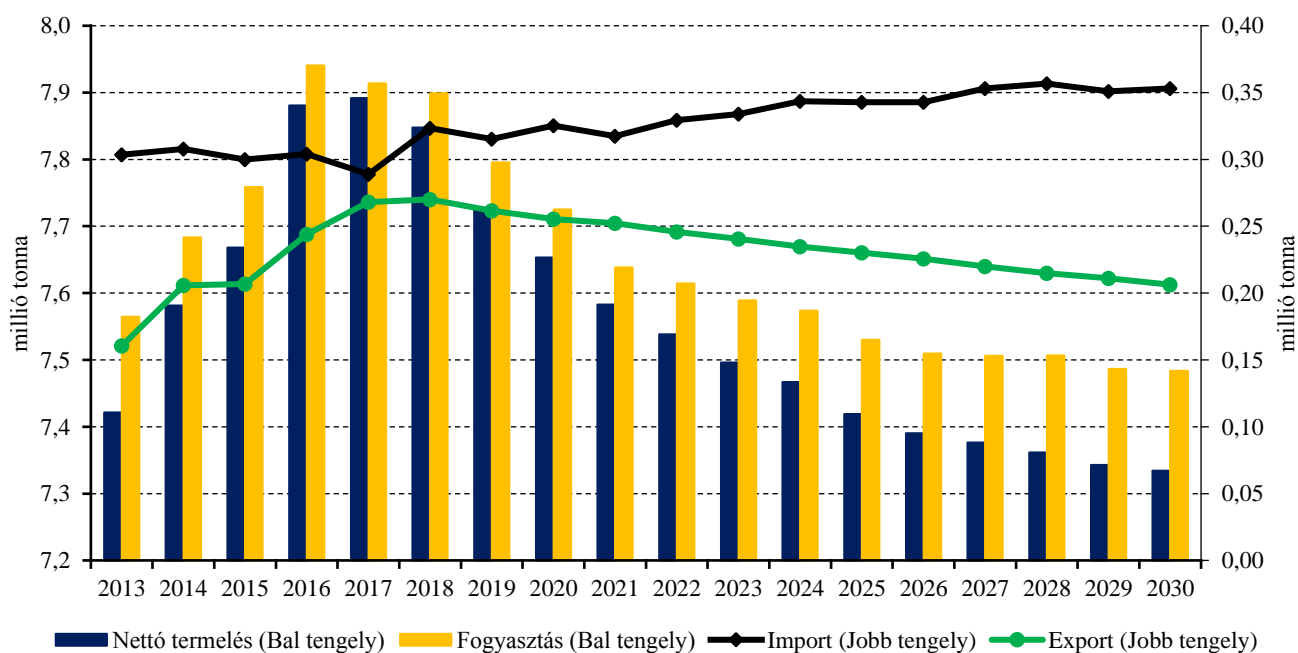
Forrás: Európai Bizottság

18. ábra: Az Európai Unió sertéshúsi piacának kilátásai középtávon (2013–2030)



Forrás: Európai Bizottság

19. ábra: Az Európai Unió marha- és borjúhúsi piacának kilátásai középtávon (2013–2030)



Forrás: Európai Bizottság

