

XXVIII. évfolyam 4. szám 2018



STATISZTIKAI JELENTÉSEK

MEZŐGAZDASÁGI GÉPEK FORGALMA

2018. I–III. negyedév

**Főbb mezőgazdasági gépek forgalma
XXVIII. évfolyam 4. szám 2018**

Megjelenik negyedévente

Szerkesztő

Bábáné Demeter Edit

Szerző

Boldog Valéria

boldog.valeria@aki.gov.hu

Kiadó

Agrárgazdasági Kutató Intézet

H-1093 Budapest, Zsil utca 3–5.

Postacím: H-1463 Budapest, Pf. 944

Telefon: (+36 1) 217-1011

Fax: (+36 1) 217-8111

www.aki.gov.hu

aki@aki.gov.hu

https://asir.aki.gov.hu

ISSN 1418 2130

Ezenkívül figyelmébe ajánljuk az Agrárstatisztikai Osztály adatgyűjtéseinek összefoglalóit, valamint a rendszeresen megjelenő Agrárpiaci Információkat, amely áttekinti a főbb mezőgazdasági és élelmiszeripari folyamatokat és statisztikai eredményeket.

A kiadványokkal kapcsolatban részletes felvilágosítást ad:

Publikációs Csoport

publikacio@aki.gov.hu

Telefon: (+36 1) 501-1156

Minden jog fenntartva. A kiadvány bármely részének sokszorosítása, adatainak bármilyen formában (nyomtatott vagy elektronikus) történő tárolása vagy továbbítása, illetőleg bármilyen elven működő adatbázis-kezelő segítségével történő felhasználása csak a kiadó előzetes írásbeli engedélyével történhet.

Tartalomjegyzék

A mezőgazdasági gépforgalmazás piaci helyzete ... 3

Információ az adatgyűjtésről 3

A mezőgazdasági gépértékesítés alakulása 3

Táblázatok

Főbb mezőgazdasági erő- és munkagépek

értékesítése (2017–2018)..... 6

Mezőgazdasági gépértékesítés alakulása

2018. I–III. negyedévben..... 7

A forgalmazó szervezetek mezőgazdaságigép-

és alkatrész-értékesítése mezőgazdasági

végfelhasználóknak (2008–2018)..... 15

A mezőgazdasági gépforgalmazás piaci helyzete

Információ az adatgyűjtésről

A statisztikai jelentés a Mezőgazdasági gépek forgalma című, 1270-es nyilvántartási számú Országos Statisztikai Adatfelvételi Program (OSAP) keretében végzett adatgyűjtés alapján készült.

Az adatgyűjtés a statisztikai törvény felhatalmazása alapján kiadott kormányrendelet előírásai szerint történik, figyelemmel a 138/2004/EK rendeletre.

Az adatszolgáltatás a mezőgazdasági gépeket forgalmazó vállalkozások számára kötelező. Az adatgyűjtés teljes körű, és a közvetlenül mezőgazdasági termelők részére értékesített mezőgazdasági gépek mennyiségéről és értékéről nyújt információt.

Az adatszolgáltatói kör felülvizsgálatának és az adatszolgáltatói feyelem javulásának köszönhetően az adatot szolgáltatók köre bővült 2017-ben.

A statisztikai felmérés 147 mezőgép-forgalmazó és -gyártó eladási jelentése alapján készült 2018. I–III. negyedévben, amely a kijelölt adatszolgáltatók 91 százaléka.

A mezőgazdasági géptértékesítés alakulása

A gazdaságok 129,8 milliárd forint értékben vásároltak új mezőgazdasági gépeket 2018 első kilenc hónapjában, amely 13 százalékos növekedést jelent az előző év hasonló időszakának géptértékesítéshez viszonyítva. A mezőgazdasági alkatrészek beszerzése 4 százalékos növekedést mutatott, az alkatrészforgalom idén szeptemberig meghaladta a 37 milliárd forint értéket (1. és 2. ábra).

A magyar mezőgéppiac koncentráltóságát mutatja, hogy a végfelhasználóknak történő mezőgazdasági géptértékesítés 75 százalékát 15 cég adta a 2018. január–szeptemberi időszakban, ugyanez az érték egy évvel korábban 77 százalék volt.

A mezőgazdasági gépberuházások értékének 56 százalékát az erőgépek, 44 százalékát az erőgépek munkagépei és az egyéb gépek adták. A teljes értékesítésen belül a traktorok 33 százalékos, a gabonakombájnok 14 százalékos arányt képviseltek (3. ábra).

A kerek traktorokból idén szeptemberig 15 száza-

lékos keresletnövekedés mutatkozott az egy évvel korábbi eladásokhoz viszonyítva, amely 2227 traktor értékesítését jelentette. Az eladott traktorok 12 százaléka az 50 LE alatti, 41 százaléka az 50–100 LE, 21 százaléka 101–140 LE közötti teljesítménykategóriába tartozott. A 141–190 LE közötti kategória 12 százalékkal, az ennél nagyobb teljesítményűek 14 százalékkal részesedtek az eladásokból (4. ábra). Ebből látható, hogy a legnagyobb számban vásárolt traktorok a könnyű univerzális kategóriába tartoztak.

Az erőgépek közül a gabonakombájnok értékesítése 11 százalékkal csökkent a 2018. január–szeptemberi időszakban az egy évvel korábbi eladásokhoz képest. Az arató-cséplő gépek 2017. I–III. negyedévi 261 eladásával szemben 232 darabot értékesítettek, amelyekből 164 szalmarázó-ládás, 68 pedig a korszerűbb rotoros kivitelű volt. Emellett 109 kukorica-, illetve 186 napraforgó-betakarító adapter is vevőre talált idén szeptemberig, amely 26 illetve 4 százalékos csökkenést mutatott a bázisidőszakhoz képest. Bálázógépek közül ugyanakkor jelentősen, 66 százalékkal nőtt a kereslet, 16 szögletes nagybálázó mellett 602 hengeres bálázót adtak el. A rendezelők közül a legtöbben a csilagkerekes rendsodrót vásárolták.

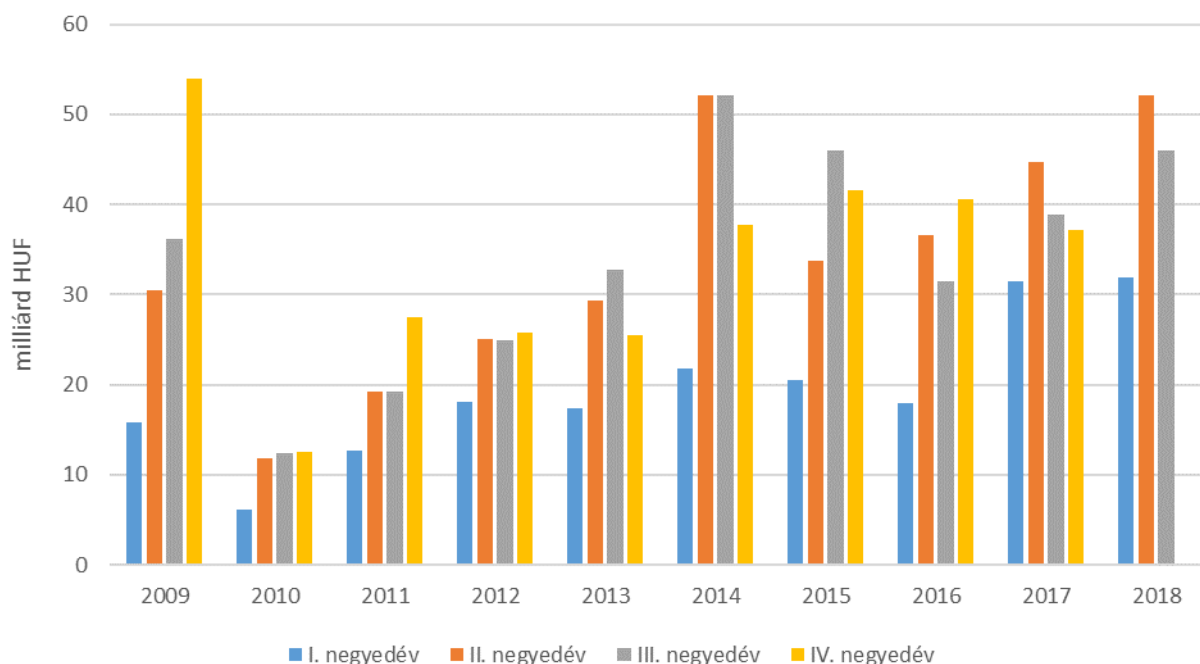
A magajáró rakodók eladása 8 százalékkal nőtt 2018 első kilenc hónapjában a bázisidőszakhoz képest, amely 407 rakodógép eladását jelentette. Ezen belül továbbra is a teleszkópgémes rakodók iránt nagyobb az érdeklődés, a 7–9 m rakodási magasságú változatokból 206 darabot értékesítettek.

Az idén szeptemberig eladott 4002 talajművelő gép mennyisége mintegy 2 százalékkal haladta meg az előző év hasonló időszakának talajművelőgép-eladásait. A talajművelő gépeken belül a szárzúzókból, rézsűkaszákból 21, a talajlazítókból 6, a tárcsás talajművelőkből 17 százalékkal nőtt az értékesítés. A kertészeti munkagépek terén jelentősen emelkedett a gyümölcs- és szőlőápolás gépei iránti kereslet, ezekből 63 százalékkal bővültek az eladások. A vetőgépekből 7 százalékkal csökkent az eladás, a tápanyag-kijuttató gépekből a bázisidőszak szintjén alakult az értékesítés, a növényvédő gépekből pedig 38 százalékkal vásároltak többet a 2018 első három negyedévében, mint egy évvel korábban. A mezőgazdasági célú szállító járművekből 17 százalékkal nőtt az eladás. Új mezőgazdasá-

gi pótkocsikból 25 százalékkal többet (867 darabot) értékesítettek, ami a szállító járművek 65 százalékát tette ki. Ugyanez az arány 2017 január–szeptemberi időszakában 61 százalék volt. Bálaszállító kocsikból

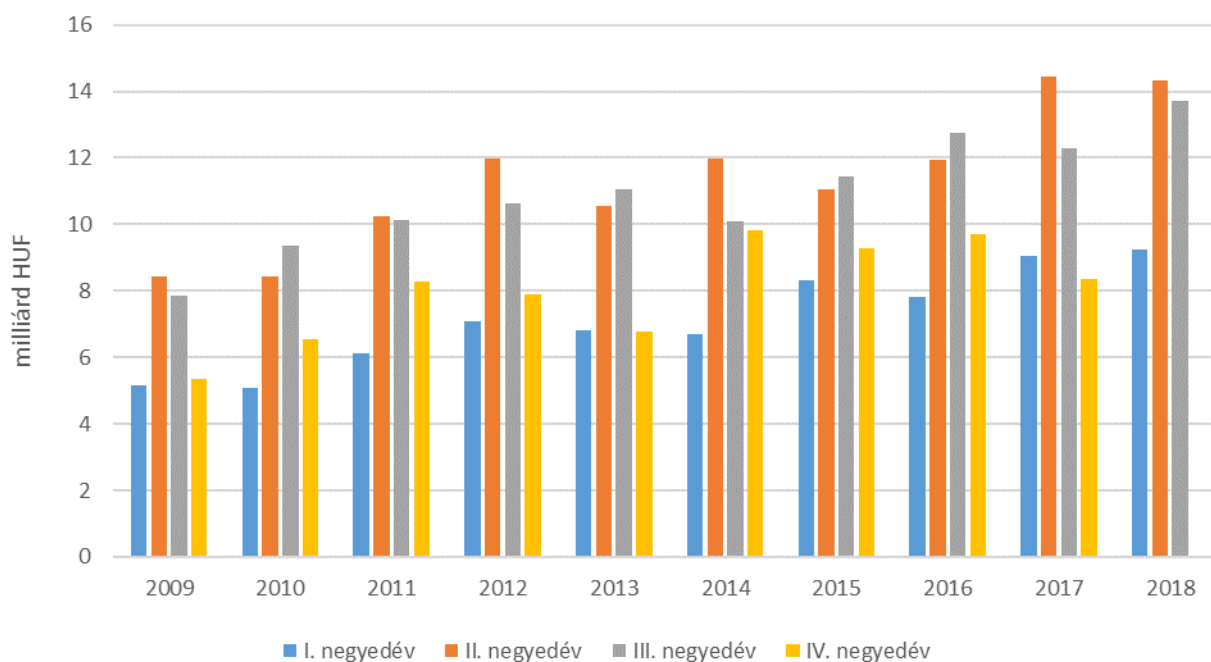
másfélszeresére nőtt az eladás, 245-öt értékesítettek az egy évvel korábbi 164-gyel szemben. Idén szeptemberig 30 szárítóberendezés felépítése, illetve üzembe helyezése is megkezdődhetett.

1. ábra: **A forgalmazó szervezetek mezőgazdaságigép-értékesítése mezőgazdasági végfelhasználóknak, 2009–2018**



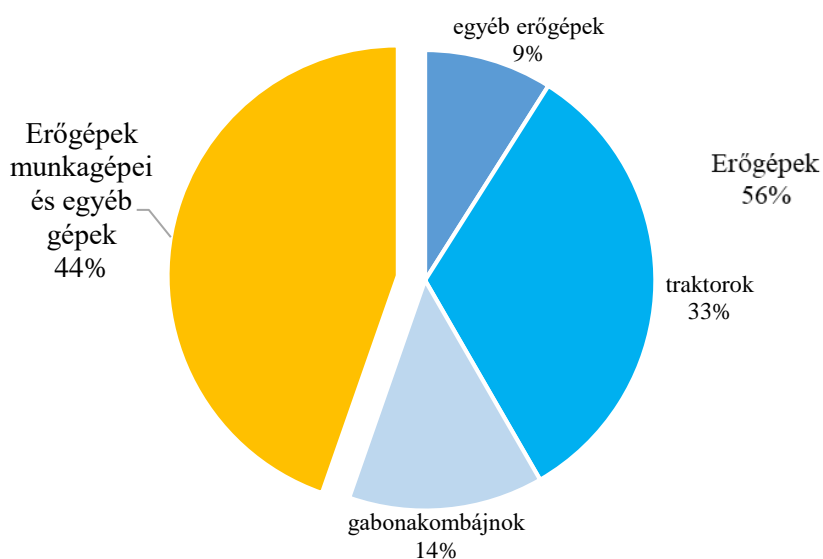
Forrás: AKI Agrárstatisztikai Információs Osztály

2. ábra: **A forgalmazó szervezetek alkatrész-értékesítése mezőgazdasági végfelhasználóknak, 2009–2018**



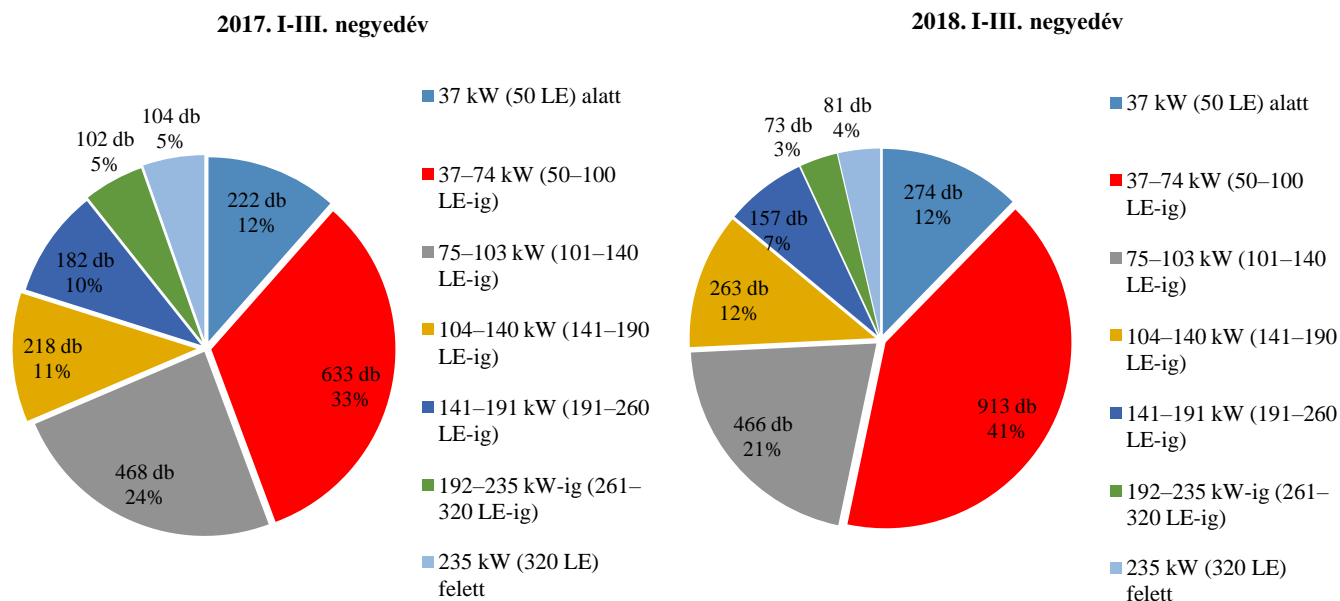
Forrás: AKI Agrárstatisztikai Információs Osztály

3. ábra: Erő- és munkagépek megoszlása értékben, 2018. I–III. negyedév



Forrás: AKI Agrárstatisztikai Információs Osztály

4. ábra: A kerekes traktorok teljesítmény szerinti megoszlása, 2017–2018



Forrás: AKI Agrárstatisztikai Információs Osztály

1. táblázat: **Főbb mezőgazdasági erő- és munkagépek értékesítése, 2017–2018**

Megnevezés	Értékesítés mezőgazdasági végfelhasználóknak ^{a)}		
	2017. I–III. negyedév (darab)	2018. I–III. negyedév (darab)	2018. I–III./ 2017. I–III. (százalék)
Kerekes traktorok összesen	1 929	2 227	115,4
Gabonakombájnok összesen	261	232	88,9
Önjáró rakodók összesen	377	407	108,0
Teleszkópgémes rakodók	288	272	94,4
Talajművelő gépek összesen	3 940	4 002	101,6
Szárzúzók, rézsűkaszák	708	857	121,0
Talajlazítók	297	314	105,7
Ekék	475	404	85,1
Talajmarók	177	138	78,0
Forgóboronák	29	46	158,6
Tárcsás talajművelők	591	691	116,9
Magágykészítők	538	454	84,4
Hengerek	278	208	74,8
Szántóföldi kultivátorok	199	187	94,0
Gyümölcs és szőlőápolás gépei	416	679	163,2
Vető- és ültetőgépek összesen	848	792	93,4
Hagyományos sorvető gépek (mech. és pneum.)	217	155	71,4
Szemenkénti vetőgépek	321	302	94,1
Tápanyag-visszapótlási gépek összesen	936	942	100,6
Szilárdműtrágya-szórók	806	768	95,3
Szervestrágya-szórók	67	135	201,5
Növényvédő és -ápoló gépek összesen	965	1 327	137,5
Szántóföldi permetezőgépek	586	642	109,6
Önjáró szántóföldi permetezőgépek	21	18	85,7
Betakarítógép-adapterek összesen	385	342	88,8
Kukorica-betakarító adapterek	148	109	73,6
Napraforgó-betakarító adapterek	194	186	95,9
Bálázók összesen	379	630	166,2
Hengeres bálázók	342	602	176,0
Szálaskarmány-betakarítók összesen	1 489	1 595	107,1
Rendkezelők, rendképzők, rendterítők	550	608	110,5
Szállító járművek összesen	1 132	1 327	117,2
Pótkocsik	694	867	124,9

^{a)} Használtgép-értékesítés, viszonteladás és külföldi – európai uniós és EU-n kívüli – eladás nélkül.
Forrás: AKI Agrárstatisztikai Információs Osztály

2. táblázat: **Mezőgazdasági géptértékesítés alakulása 2018. I–III. negyedévben**

Sor- szám	Megnevezés	Értékesítés mezőgazdasági végfelhasználóknak ^{a)}	
		mennyiség	érték eladási áron (ÁFA nélkül)
		darab	millió Ft
	Mennyiségi egység		
1	Alkatrész-értékesítés összesen		37 312,7
2	Mezőgazdasági géptértékesítés összesen		129 831,2
3	Kerekes traktorok összesen	2 227	41 527,4
4	37 kW (50 LE) alatt	274	1 254,5
5	37–74 kW (50–100 LE-ig)	913	8 967,5
6	75–103 kW (101–140 LE-ig)	466	8 914,7
7	104–140 kW (141–190 LE-ig)	263	7 240,0
8	141–191 kW (191–260LE-ig)	157	6 127,2
9	192–235 kW (261–320 LE-ig)	73	3 903,3
10	235 kW (320 LE) felett	81	5 120,3
11	Gumihevederes járószerkezetű traktorok	b)	b)
12	Lánctalpas járószerkezetű traktorok	–	–
13	Gabonakombájnok összesen	232	17 757,6
14	5 ládás	20	1 038,9
15	6 ládás	144	10 167,9
16	rotoros	68	6 550,8
17	Önjáró betakarítók összesen	49	2 285,1
18	Járvaszecsászók	15	1 435,3
19	Önjáró kaszáló, rendre vágó gépek	–	–
20	Cukorrépa-betakarítók	b)	b)
21	Kukoricacső-törő, -fosztó kombájnok	b)	b)
22	Burgonyabetakarítók	–	–
23	Paradicsombetakarítók	–	–
24	Zöldborsó-betakarítók	–	–
25	Szőlőbetakarítók	3	182,0
26	Dohánybetakarító kombájnok	–	–
27	Szántóföldi zöldségbetakarító gépek	–	–
28	Gyümölcsbetakarítók	23	298,4
29	Egyéb betakarítók	b)	b)
30	Betakarítógép-adapterek összesen	342	2 845,4
31	Kukorica-betakarító adapterek	109	1 368,3
32	6 soros	75	
33	8 soros	25	

Értékesítés mezőgazdasági végfelhasználóknak^{a)}

Sor- szám	Megnevezés	Értékesítés mezőgazdasági végfelhasználóknak ^{a)}	
		mennyiség	érték eladási áron (ÁFA nélkül)
	Mennyiségi egység	darab	millió Ft
34	12 soros	9	
35	Napraforgó-betakarító adapterek	186	1 168,7
36	6 soros	113	
37	8 soros	58	
38	12 soros	15	
39	Sorfüggetlen adapter	14	148,6
40	Repcetoldat	24	62,0
41	Szójabetakarító adapterek	–	–
42	Bálázók összesen	630	4 997,9
43	Szögletes kisbálázók	12	51,5
44	Szögletes nagybálázók	16	611,4
45	Hengeres bálázók, állandó kamrás körbálázó	311	2 266,6
46	Hengeres bálázók, változó kamrás körbálázó	291	2 068,4
47	Szálatakarmány-betakarítók összesen	1 595	3 499,9
48	Függesztett fűkaszák	482	1 056,0
49	dobos	179	
50	tárcsás	303	
51	Vontatott fűkaszák	212	247,8
52	dobos	173	
53	tárcsás	39	
54	Frontkasza	b)	b)
55	Front + hátsó kombináció (butterfly)	28	156,3
56	Rendkezelők, rendképzők	464	1 239,8
57	1 rotoros	134	
58	2 rotoros	129	
59	4 rotoros	14	
60	csillagkerekes	187	
61	Rendkezelők, rendterítők	144	366,8
62	6 méterig	88	
63	6 m és felette	56	
64	Rendfelszedő kocsik	b)	b)
65	Bálacsomagolók	219	255,9
66	függesztett	190	
67	vontatott	29	

Értékesítés mezőgazdasági végfelhasználóknak^{a)}

Sor- szám	Megnevezés	Értékesítés mezőgazdasági végfelhasználóknak ^{a)}	
		mennyiség	érték eladási áron (ÁFA nélkül)
	Mennyiségi egység	darab	millió Ft
68	Rakodók összesen	1 240	8 411,0
69	Teleszkópos rakodók	272	6 399,7
70	7 m alatt	48	
71	7–9 m	206	
72	9 m felett	18	
73	Törzscsuklós homlokrakodók	87	495,6
74	2,5 tonna alatt	78	
75	2,5 tonna és felette	9	
76	Csúszókormányos rakodók	48	574,2
77	Traktorra szerelhető homlokrakodók	476	818,2
78	Vontatott és rászertelt egyéb rakodógépek	357	123,2
79	Egyéb önjáró mezőgazdasági gépek	10	147,9
80	Vontatott betakarítógépek összesen	94	698,3
81	Kukoricacső-törő, -fosztók	–	–
82	Szecekszók	b)	b)
83	Cukorrépa-betakarítók	–	–
84	Burgonyabetakarítók	31	69,2
85	Paradicsombetakarítók	b)	b)
86	Zöldborsó-betakarítók	–	–
87	Csemegekukorica-betakarítók	–	–
88	Szőlőbetakarítók	b)	b)
89	Gyümölcsrázó gépek	13	120,5
93	Dohánybetakarítók	–	–
94	Egyéb vontatott betakarítók	35	215,9
95	Talajművelő gépek összesen (motoros kerti kisgépek nélkül)	4002	13 705,7
96	Szárzúzó, rézsűkaszák	857	1 332,2
97	vízszintes tengelyű	776	
98	függőleges tengelyű	81	
99	Talajlazítók	314	798,1
100	3–5 késes	209	
101	7–9 késes	99	
102	11–13 késes	6	
103	Ágyekék	66	58,2
104	Váltvaforogató ekék	338	1 688,0

Értékesítés mezőgazdasági végfelhasználóknak^{a)}

Sor- szám	Megnevezés	Értékesítés mezőgazdasági végfelhasználóknak ^{a)}	
		mennyiség	érték eladási áron (ÁFA nélkül)
	Mennyiségi egység	darab	millió Ft
105	függesztett 4 fejes és alatta	211	
106	függesztett 5 fejes és felette	84	
107	Félig függesztett 5–7 fejes	27	
108	Félig függesztett 7 fejtől	16	
109	Talajmarók	138	122,6
110	Ásógép	29	58,7
111	Ágyáskészítők	9	11,6
112	Forgóboronák	46	84,2
113	Tárcsás talajművelők, nehéz tárcsák	226	614,2
114	X tárcsa	19	
115	V tárcsa	207	
116	Tárcsás talajművelők, rövid tárcsák	404	2 821,2
117	5 m alatt	210	
118	5–7 m	148	
119	7 m felett	46	
120	Tárcsás talajművelők, ásóboronák	61	170,2
121	Magágykészítők, kombinátorok	381	1 685,3
122	5 m alatt	157	
123	5–7 m	161	
124	7 m felett	63	
125	Magágykészítők, kompaktorok	73	471,5
126	6 méterig	44	
127	6 m és felette	29	
128	Hengerek	208	730,0
129	6,5 méterig	152	
130	6,5 m és felette	56	
131	Szántóföldi kultivátorok	187	1 159,8
132	3 m alatt	43	
133	3–6 m	132	
134	6 m felett	12	
135	Tárcsás kultivátor (tárcsa-kapa kombináció)	56	719,1
136	4 méterig	42	
137	4 méter és felette	14	
138	Sávós talajművelők	8	27,2

Értékesítés mezőgazdasági végfelhasználóknak^{a)}

Sor- szám	Megnevezés	Értékesítés mezőgazdasági végfelhasználóknak ^{a)}	
		mennyiség	érték eladási áron (ÁFA nélkül)
	Mennyiségi egység	darab	millió Ft
139	4–6 sor	8	
140	8–12 sor	–	
141	Ültetvénykultivátorok	30	29,3
142	Sorközművelő kultivátorok	368	783,8
143	4, 6, 8 soros	355	
144	12 és 18 soros	13	
145	Kertészeti lazítók	10	10,9
146	Fóliafektetők	7	12,9
147	Egyéb talajművelő gépek	186	316,6
148	Motoros kertművelő kisgépek	39	12,8
149	Gyümölcs- és szőlőápolás gépei	679	1 215,6
150	Törzstisztítók	18	20,0
151	Metszők, előmetszők	83	112,4
152	Levelezők	b)	b)
153	Hajtásbefűzők	b)	b)
154	Csonkázók	66	179,8
155	Sorkaszák	106	71,0
156	Szőlőfeldolgozás gépei	b)	b)
157	Kertészeti soralj- és tőközművelők	219	469,6
158	Ültetvény szár- és venyigezűzők	157	249,7
159	Vető- és ültetőgépek összesen	792	7 674,6
160	Hagyományos sorvető gépek (mechanikus gabonavetőgépek)	116	527,6
161	3 méterig	65	
162	3 m és felette	51	
163	Hagyományos sorvető gépek (pneumatikus gabonavető gépek)	39	867,8
164	Szőlő gabonavető gépek	46	772,2
165	függesztett 3–4 m	14	
166	félíg függesztett/vontatott	32	
168	Magágy-előkészítő-vető gépek	65	1 275,3
169	6 méterig	b)	
170	6 m és felette	b)	
171	Szemenkénti vetőgépek	302	3 102,0
172	függesztett 6–8–12 soros	231	
173	vontatott 6–8–12 soros	65	

Értékesítés mezőgazdasági végfelhasználóknak^{a)}

Sor- szám	Megnevezés	Értékesítés mezőgazdasági végfelhasználóknak ^{a)}	
		mennyiség	érték eladási áron (ÁFA nélkül)
	Mennyiségi egység	darab	millió Ft
174	12 sor felett	6	
175	Cukorrépavető gépek	–	–
176	Zöldség- és aprómagvető gépek	48	75,8
177	Kombinált vetőgépek	41	667,2
178	Egyéb vetőgépek	58	282,8
179	Palántázó gépek	30	78,0
180	2–3 soros	24	
181	4 soros és felette	6	
182	Ültetőgépek	47	26,0
183	Tápanyag-visszapótlási gépek összesen	942	2 723,6
184	Függesztett szilárdműtrágya-szóró gépek	742	1 346,8
185	1500 literig	543	
186	1500 liter és felette	199	
187	Vontatott szilárdműtrágya-szóró gépek	26	162,9
188	Önjáró gépek felépítményei	–	–
189	Hígtrágya-kijuttatók	39	353,1
190	10 m ³ alatt	17	
191	10m ³ -től	22	
193	Szervestrágya-szórók	135	860,8
194	10 t össztömeg alatt	69	
195	10–20 t össztömegig	52	
196	20 t össztömeg felett	b)	
197	Szervestrágya-szóró felépítmény	b)	
198	Növényvédő és -ápoló gépek összesen	1 327	8 240,6
199	Függesztett szántóföldi permetezőgépek	182	275,5
200	Vontatott szántóföldi permetezőgépek	460	4 433,9
201	2500 liter alatt	138	
202	2500–4500 literes	301	
203	4500 liter felett	21	
204	Önjáró (hidas) szántóföldi permetezőgépek	18	1 772,1
205	3000 literig	–	
206	3000 liter és felette	18	
207	Ültetvénypermetezők	566	1 506,0
208	függesztett	143	

Értékesítés mezőgazdasági végfelhasználóknak^{a)}

Sor- szám	Megnevezés	Értékesítés mezőgazdasági végfelhasználóknak ^{a)}	
		mennyiség	érték eladási áron (ÁFA nélkül)
	Mennyiségi egység	darab	millió Ft
209	vontatott	423	
210	Egyéb gépek	101	253,2
211	Szállító járművek összesen	1 327	6 508,2
212	Pótkocsik	867	4 381,7
213	10 tonna össztömeg alatt	249	
214	10–23 t össztömegig	534	
215	23 t össztömeg felett	84	
216	Tartálykocsik (szippantós, szivattyús stb.)	152	677,9
217	10 m ³ alatt	82	
218	10–20 m ³	67	
219	20 m ³ felett	3	
220	Bálaszállító kocsik	245	889,9
221	Egyéb mezőgazdasági szállító járművek	63	558,7
222	Öntözőgépek	–	2 041,5
223	Csévélős öntözőberendezések	88	381,1
224	Lineár öntözőberendezések (hosszmegadás méterben)	18 108	1 233,2
225	Szivattyúaggregátok	42	141,8
226	Csepegtető öntözőberendezések (öntözött terület hektárban)	b)	b)
227	Egyéb öntözőberendezések, részegységek	b)	b)
228	Terményszárítók	30	1 214,4
229	Szemestermény-szárítók (stabil tornyok)	27	1 181,1
230	Mobil szemestermény-szárítók	b)	b)
231	Zöldség-gyümölcs szárítók (aszalók)	–	–
232	Egyéb terményszárító berendezések	b)	b)
233	Terményszárítók kiszolgáló berendezései összesen	187	438,1
234	Takarmány-előkészítő és -feldolgozó gépek összesen	b)	b)
235	Takarmányozási gépek összesen	54	698,2
236	Vontatott takarmánykeverő, -kiosztó kocsik	24	261,8
237	Vontatott vízszintes csigás	15	
238	Vontatott függőleges csigás	9	
239	Önjáró takarmánykeverő, -kiosztók	7	318,7
240	Bálabontó, -aprítók	23	108,8
241	függesztett	6	
242	vontatott	17	

Értékesítés mezőgazdasági végfelhasználóknak^{a)}

Sor- szám	Megnevezés	Értékesítés mezőgazdasági végfelhasználóknak ^{a)}	
		mennyiség	érték eladási áron (ÁFA nélkül)
	Mennyiségi egység	darab	millió Ft
243	Szarvasmarhatartás gépei összesen	b)	b)
253	Sertéstartás gépei összesen	b)	b)
259	Baromfitartás gépei összesen	b)	b)
265	Egyéb mezőgazdasági gépek	792	1743,3

^{a)} Használtgép-értékesítés, viszonteladás és külföldi – európai uniós és EU-n kívüli – eladás nélkül.

^{b)} Az adatvédelmi előírások értelmében nem közölhető.

– Nincs adat

Forrás: AKI Agrárstatisztikai Információs Osztály

3. táblázat: **A forgalmazó szervezetek mezőgazdaságigép- és alkatrész-értékesítése mezőgazdasági végfelhasználóknak, 2008–2018**

millió HUF

Mezőgazdasági gépek értékesítése					
	I. negyedév	II. negyedév	III. negyedév	IV. negyedév	Éves összesen
2008	22 466	36 522	33 358	21 025	113 371
2009	15 745	30 469	36 183	53 910	136 307
2010	6 190	11 832	12 344	12 496	42 862
2011	12 728	19 160	19 158	27 499	78 545
2012	18 042	25 113	24 917	25 800	93 872
2013	17 313	29 352	32 682	25 420	104 767
2014	21 776	52 073	52 116	37 732	163 697
2015	20 442	33 772	45 949	41 574	141 737
2016	17 961	36 657	31 468	40 518	126 604
2017	31 429	44 660	38 875	37 142	152 106
2018	31 839	52 059	45 933		129 831
Alkatrész-értékesítés					
	I. negyedév	II. negyedév	III. negyedév	IV. negyedév	Éves összesen
2008	4 905	8 310	9 222	5 378	27 815
2009	5 170	8 421	7 842	5 365	26 798
2010	5 082	8 425	9 363	6 530	29 400
2011	6 121	10 250	10 138	8 268	34 777
2012	7 074	11 964	10 619	7 891	37 548
2013	6 803	10 569	11 038	6 759	35 169
2014	6 703	11 977	10 101	9 839	38 620
2015	8 332	11 047	11 457	9 265	40 101
2016	7 811	11 900	12 737	9 710	42 159
2017	9 057	14 452	12 298	8 343	44 150
2018	9 245	14 336	13 732		37 313

Forrás: AKI Agrárstatisztikai Információs Osztály

