

XXIII. évfolyam 6. szám 2018



STATISZTIKAI JELENTÉSEK
TÁJÉKOZTATÓ JELENTÉS
AZ ŐSZI MEZŐGAZDASÁGI MUNKÁKRÓL
(2018. november 12-i operatív jelentések alapján)

Tájékoztató jelentés az őszi mezőgazdasági munkákról

XXIII. évfolyam 6. szám 2018

Megjelenik időszakosan
2018. november

Felelős szerkesztő

Bábáné Demeter Edit

Szerző

Ehretné Berczi Ildikó
ehretne.berczi.ildiko@aki.gov.hu

Közreműködő

Dankóné Seres Zsuzsa
dankone.seres.zsuzsa@aki.gov.hu

Kiadó

Agrárgazdasági Kutató Intézet
H-1093 Budapest, Zsil utca 3–5.
Postacím: H-1463 Budapest, Pf. 944
Telefon: (+36 1) 217-1011
Fax: (+36 1) 217-4469
www.aki.gov.hu
aki@aki.gov.hu
https://asir.aki.gov.hu

ISSN 1418 2130

Ezenkívül figyelmébe ajánljuk az Agrárstatisztikai Információs Osztály adatgyűjtéseinek összefoglalóit, amelyek áttekintik a főbb gazdasági folyamatokat és statisztikai eredményeket.

A kiadványokkal kapcsolatban részletes felvilágosítást ad:
Publikációs Csoport
publikacio@aki.gov.hu
Telefon: (+36 70) 501-1156

Minden jog fenntartva. A kiadvány bármely részének sokszorosítása, adatainak bármilyen formában (nyomtatott vagy elektronikus) történő tárolása vagy továbbítása, illetőleg bármilyen elven működő adatbázis kezelő segítségével történő felhasználása csak a kiadó előzetes írásbeli engedélyével történhet.

Tartalomjegyzék

Őszi mezőgazdasági munkák helyzete	4
Információ az adatgyűjtésről	4
Őszi mezőgazdasági munkák helyzete 2018. november 12-én	4
Grafikonok	6
Táblázatok	9
Talaj-előkészítés és őszi vetés alakulása, 2016– 2018	9
A betakarításra tervezett területek nagysága 2016–2018 novemberében	10
A betakarított növények terméseredményeinek alakulása 2016–2018 novemberében	11
Őszi mezőgazdasági munkák helyzete	12
Talaj-előkészítés őszi vetésű növények alá ...	13
Talaj-előkészítés tavaszi vetésű növények alá	14
Őszi vetés összesen	15
KAL01–27 Gabonafélék vetése	16
KAL01 Őszi búza vetése	17
KAL04 Őszi durumbúza vetése	18
KAL15 Rozs vetése	19
KAL27 Őszi tritikálé vetése	20
KAL17 Őszi árpa vetése	21
IND03 Őszi káposztarepce vetése	22
RIZ03 Rizs betakarítása (indiánrizs nélkül) ..	23
KAL35 Indiánrizs betakarítása	24
BUR02 Burgonya betakarítása	25
CUK01 Cukorrépa betakarítása	26
PIL11, 12, 14 Bab betakarítása	27
PIL09 Lóbab betakarítása	28
PIL15–23 Csillagfürt betakarítása	29
IND07 Olajlen betakarítása	30
IND01 Szója betakarítása	31
IND23–24 Napraforgó betakarítása összesen	32
Napraforgó betakarítása olajipari célra	33
DBU01, DVI02 Dohány betakarítása	34
KAL21 Kukorica betakarítása (hibrid vetőmag nélkül)	35
KAL25 Hibridkukorica-vetőmag betakarítása	36
KAL24 Silókukorica betakarítása	37
KAL23 Csemegekukorica betakarítása	38
VEG33 Paradicsom betakarítása	39
VEG43 Zöldpaprika betakarítása	40
VEG01 Karfiol betakarítása	41
VEG44 Fűszerpaprika betakarítása	42
VEG15 Vöröshagyma betakarítása	43
ULT03, HAG03 Őszibarack betakarítása	44
ULT01, HAG01 Alma betakarítása	45
ULT08, HAG08 Dió betakarítása	46
ULT15, HAG15 Körte betakarítása	47
ULT06, HAG06 Szilva betakarítása	48
ULT29 Csemegeaszólya betakarítása	49
ULT19–20 Borszőlő betakarítása	50

Őszi mezőgazdasági munkák helyzete

Információ az adatgyűjtésről

A kiadvány a Tájékoztató jelentés a tavaszi, nyári és őszi mezőgazdasági munkákról című, 1253-as nyilván tartási számú Országos Statisztikai Adatfelvételi Program (OSAP) keretében végzett adatgyűjtés alapján készült.

Az adatgyűjtés az 5/2018. (II. 23.) FM rendelet alapján történik a termésbecslésről,

állapotminősítésről, valamint a mezőgazdasági munkák állásáról szóló jelentéssel kapcsolatos adatszolgáltatásról.

A statisztika célja aktuális helyzetkép felvázolása az adott évi tavaszi mezőgazdasági munkákról megyei bontásban a főbb növényfajokra vonatkozóan. Mindhárom évszakban két jelentés készül, az első előzetes, a második (1 hónappal később) véglegeshez közeli adatokat közöl. A végleges jelentések készítésekor mód nyílik az előző időszak adatainak esetenkénti felülvizsgálatára.

Az adatgyűjtés több mint 20 éve folyik, és ezalatt az idő alatt több módosításra, illetve fejlesztésre is sor került. Az adatszolgáltatói terhek csökkentése érdekében az adatszolgáltatók 2018-tól mentesültek az adatszolgáltatás kötelezettsége alól, így másodlagos forrásból, adatátvétellel a Nemzeti Agrárgazdasági Kamara (NAK) falugazdászai által begyűjtött összesített információk kerülnek feldolgozásra a kiadványban. Az adatfelvétel 2017-től a hasznosítási kódok használatával történik.

Őszi mezőgazdasági munkák helyzete 2018. november 12-én

A november 12-i tárgyidőpontra vonatkozó operatív jelentések adatai alapján az őszi vetésű növények tervezett területe idén 1,7 millió hektár, és a terület közel 100 százalékan megtörtént a talaj-előkészítés. A tavaszi vetésű növények tervezett területe 1,9 millió hektár, melyeknél a talaj-előkészítési munkák a tavalyihoz képest gyengébben, 46,8 százalékon állnak.

Az őszi gabonafélék vetését 1,4 millió hektáron tervezték, és a tervezett terület 98,4 százalékan végeztek a vetéssel november 12-ig. Az elvégzett munka szinte a végéhez ért a tervezetthez képest: az őszi árpa vetésénél

100 százalékon, a tritikálénál 99,1 százalékon, az őszi búzánál 98,6 százalékon állt. A durumbúza esetében 84 százalék volt az arány. Az őszi rozs vetését 31,1 ezer hektáron tervezték, a jelentés napjáig szinte be is fejeződött a vetés. Az őszi búza (durumbúza nélkül) tervezett vetésterülete valamennyivel több a tavalyinál, 962,4 ezer hektár, amelyből 948,6 ezer hektáron fejeződött be a vetés. Az őszi búza és az őszi árpa vetése is a korábbi éveknek megfelelő ütemben halad (1. és 2. ábra).

Az őszi káposztarepce vetését az előző évinél mintegy 5,2 százalékkal nagyobb területen, 308,5 ezer hektáron tervezték a gazdák ebben az idényben, és november 12-re szinte el is végezték a munkát (3. ábra).

A napraforgó betakarítása novemberre befejeződött, a vetésterület 100 százalékat learatták, összesen 604,4 ezer hektárról 1,8 millió tonna napraforgót takarítottak be (6. ábra). A napraforgó hozama országosan 3 tonna/hektár, 5,7 százalékkal több az egy évvel korábbihoz képest (5. ábra). A legalacsonyabb termésátlagot Jász-Nagykun-Szolnok megyéből (2,6 t/ha), a legmagasabbat Komárom-Esztergom megyéből (3,5 t/ha) jelentették.

A burgonyát teljesen betakarították, termésátlaga 24,0 tonna/hektár, 4 százalékkal kevesebb, mint 2017-ben (4. ábra). A legalacsonyabb termésátlagot Heves megyében (13,4 t/ha), a legmagasabbat Komárom-Esztergom megyében (50 t/ha) érték el a termelők.

A szójabetakarítás is a végéhez közeledik, így az összesen 60,1 ezer hektáron vetett növény 2018. évi termése 172,1 ezer tonna, a termésátlaga 2,9 tonna/hektár, amely 16,7 százalékkal több a tavalyihoz mérten (5. ábra). A cukorrépa 15,4 ezer hektáros termőterületének 65 százalékat takarították be november 12-ig. A cukorrépa hozama hektáronként 63,8 tonna körül alakult, amely 3,4 százalékkal múlta felül a 2017. évi eredményt (4. ábra).

A kukorica hazai 2018. évi termőterülete megközelítőleg 900 ezer hektár, amelyből november 12-ig 888 ezer hektárt, a teljes terület 98,8 százalékat aratták le. A 8,3 tonna/hektár termésátlag 24,6 százalékkal magasabb a 2017. évinél. Az eddig learatott 7,4 millió tonna kukoricatermés vélhetően már csak kismértékben fog módosulni, míg 2017-ben 6,6 millió tonna termett. Hibrid-

kukorica-vetőmagot 2018-ban 27,4 ezer hektáron termeltek, november 12-ig a terület majdnem 100 százalékán történt meg a betakarítás. A termésátlag 3,4 tonna/hektár volt, 20 százalékkal több a tavalyinál.

A silókukorica betakarítása a végéhez közeledik, termésátlaga közel 30,7 tonna/hektár, mintegy 15 százalékkal több a 2017. évi mennyiségnél.

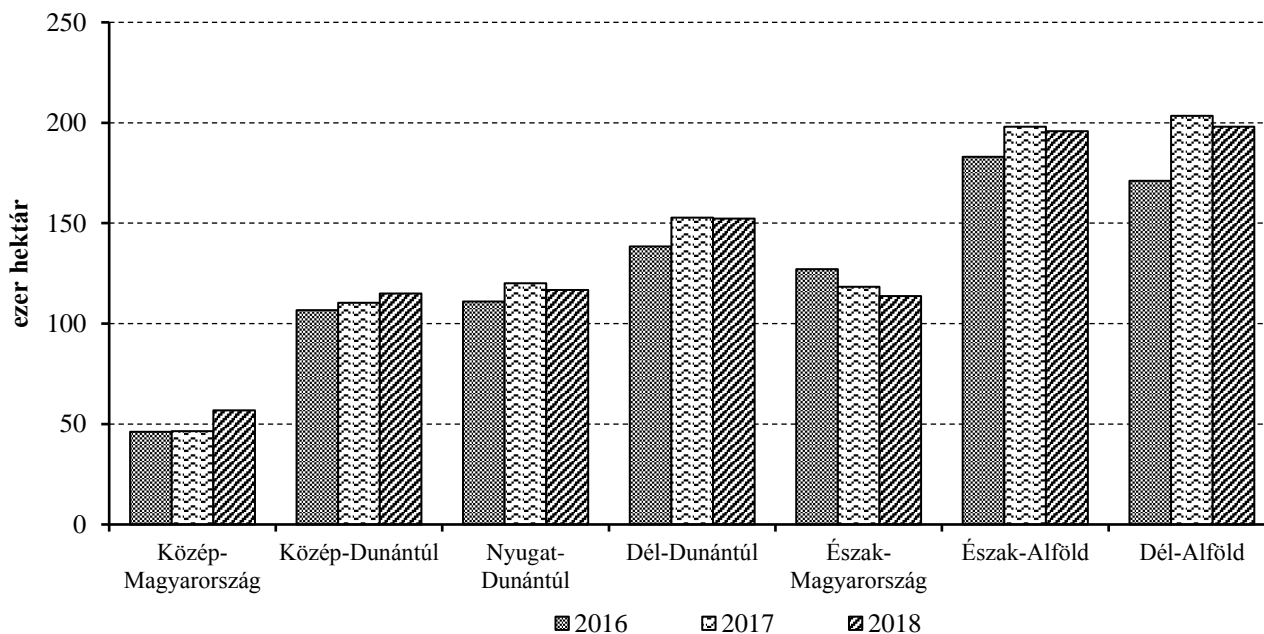
A jelentésben kiemelt zöldségfélék betakarítása szinte befejeződött a jelentés napjáig. A csemegekukorica termésátlaga 16,6 tonna/hektár körül alakult,

1,6 százalékkal mérséklődött a 2017. évihez képest. Országos átlagot tekintve a tavalyinál magasabb hozamot értek el a zöldpaprika, a karfiol és a vöröshagyma termelői 2018-ban.

Az őszi betakarítású gyümölcsök szedése a végéhez közeledik. Az őszibarack termésátlaga 6,8 t/ha, 48 százalékkal marad el a 2017. évitől. A legnagyobb volumenben termesztett gyümölcs, az alma termésátlaga 32,4 t/ha, 76 százalékkal haladta meg a tavalyi értéket. Körtéből 13,9 tonna termett hektáronként, a termés mennyiség pedig 42,2 százalékkal volt több, mint 2017-ben.

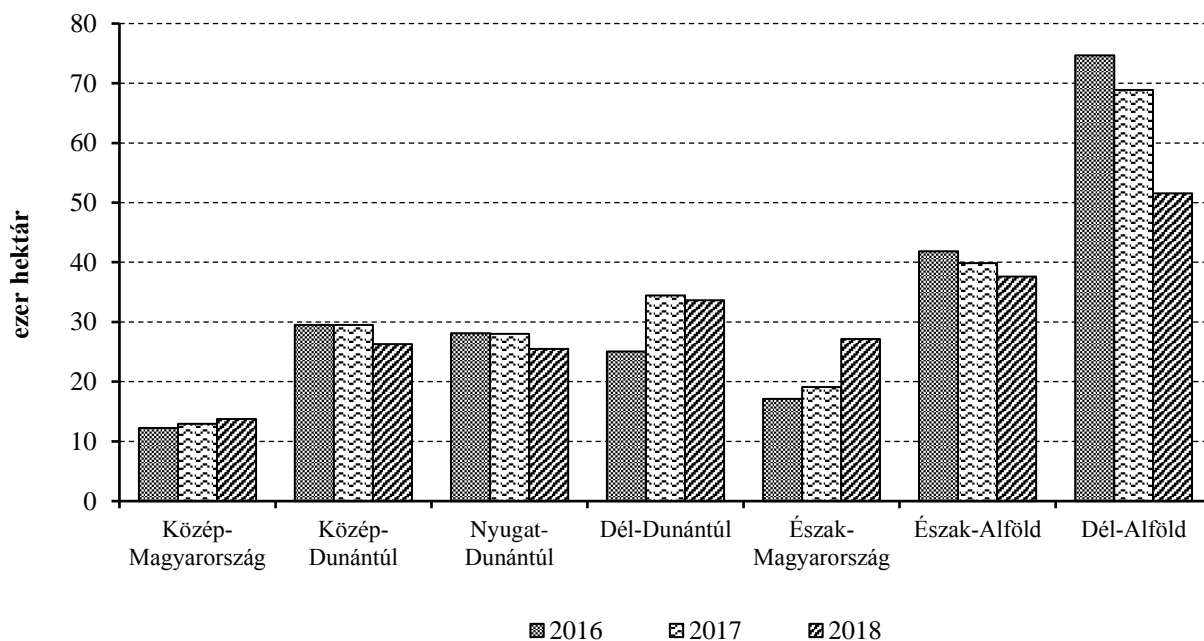
Grafikonok

1. ábra: A búza (durumbúza nélkül) elvetett területének alakulása régióként 2016–2018 novemberében

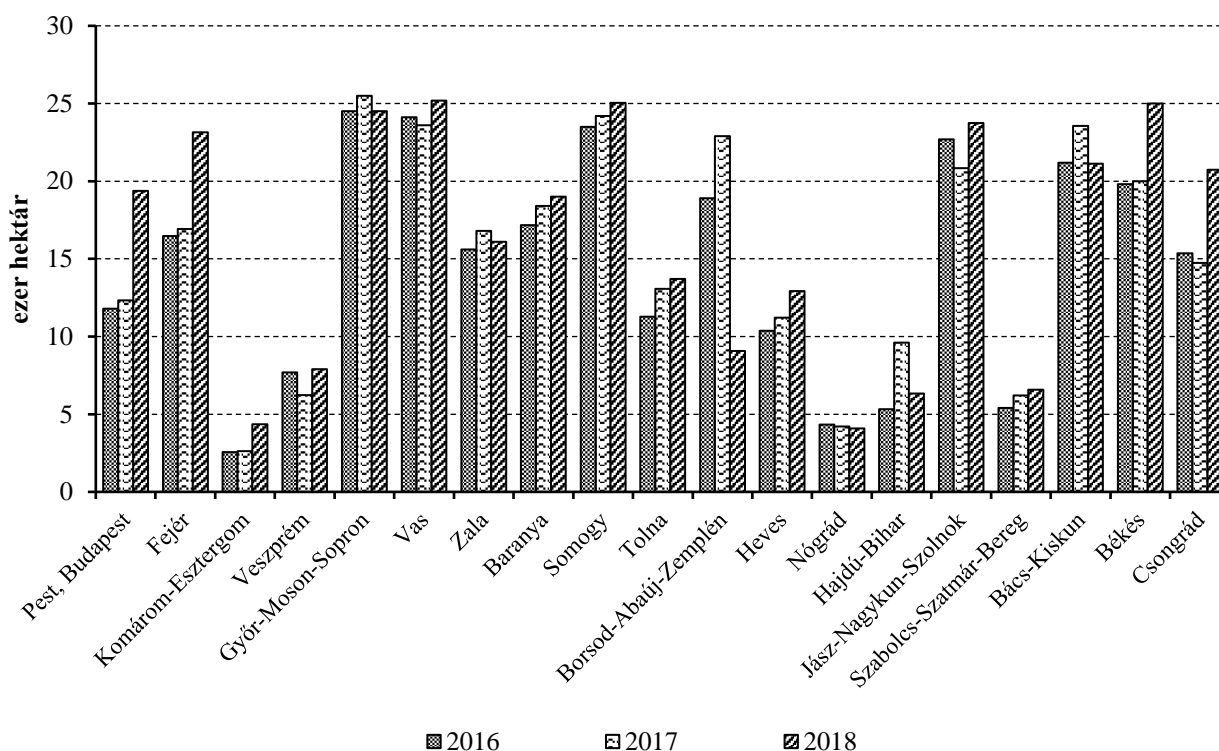


Forrás: NAK-felmérés alapján AKI Agrárstatisztikai Információs Osztály

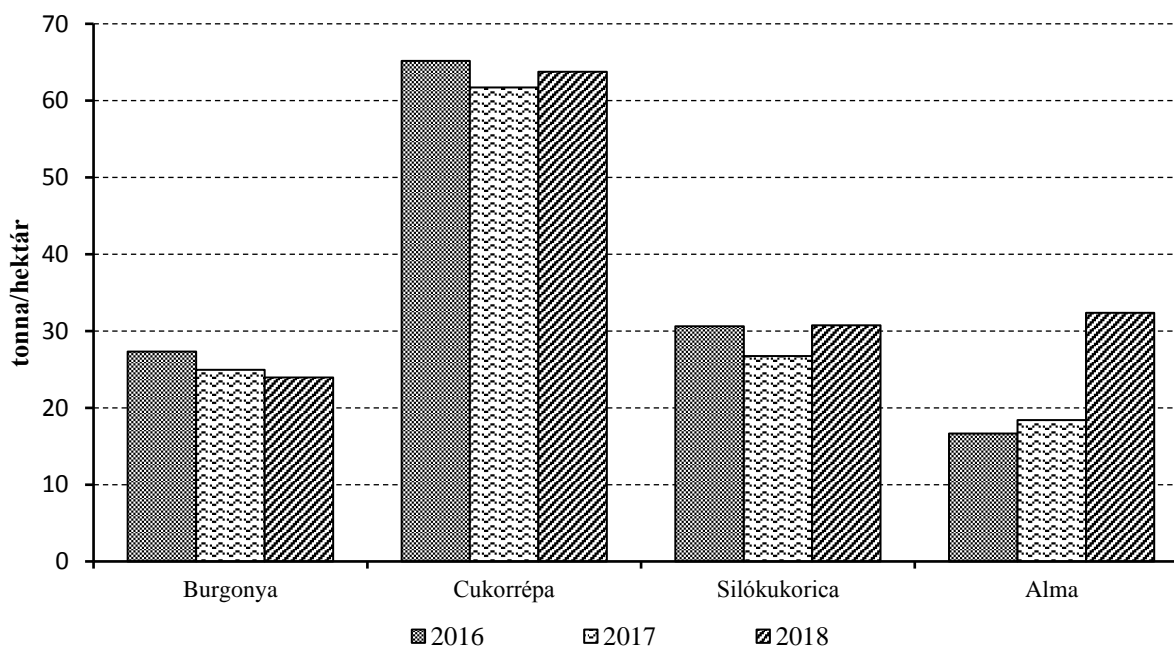
2. ábra: Az őszi árpa elvetett területének alakulása régióként 2016–2018 novemberében



Forrás: NAK-felmérés alapján AKI Agrárstatisztikai Információs Osztály

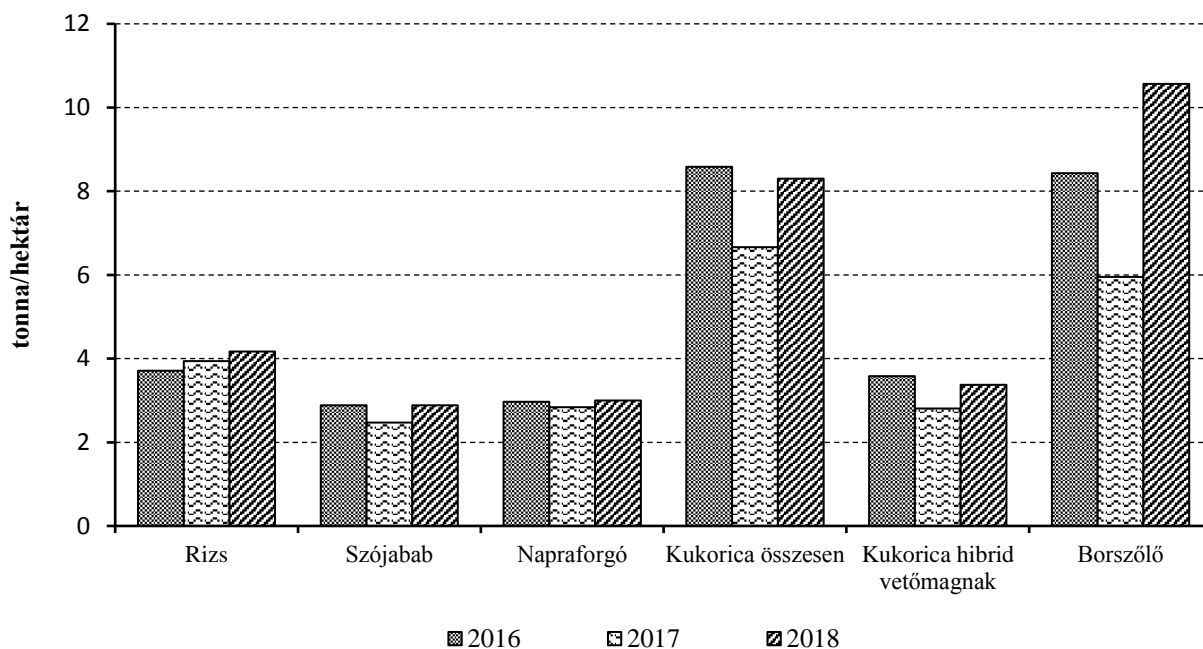
3. ábra: A repce elvetett vetésterületének alakulása megyénként 2016–2018 novemberében

Forrás: NAK-felmérés alapján AKI Agrárstatisztikai Információs Osztály

4. ábra: A betakarított növények termésátlagának alakulása 2016–2018 novemberében

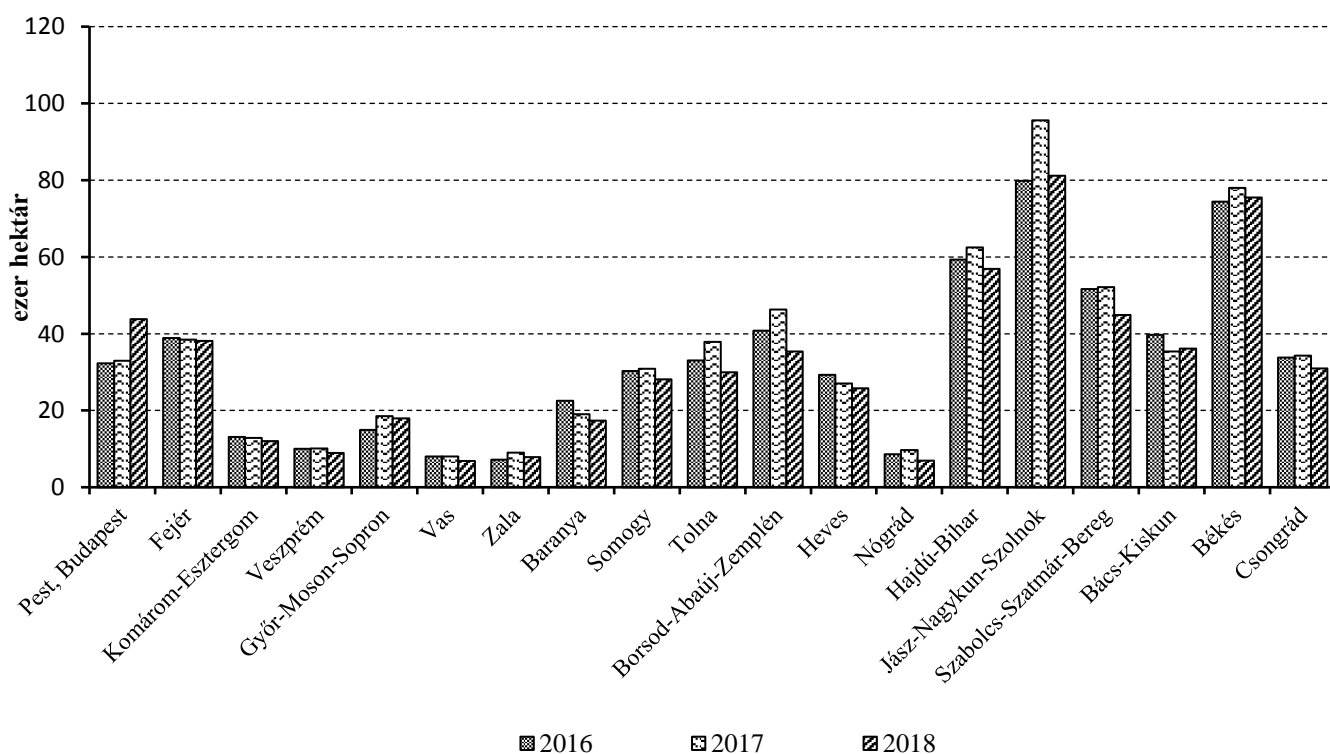
Forrás: NAK-felmérés alapján AKI Agrárstatisztikai Információs Osztály

5. ábra: A betakarított növények termésátlagának alakulása 2016–2018 novemberében



Forrás: NAK-felmérés alapján AKI Agrárstatisztikai Információs Osztály

6. ábra: Napraforgó betakarított területének alakulása megyénként 2016–2018 novemberében



Forrás: NAK-felmérés alapján AKI Agrárstatisztikai Információs Osztály

Táblázatok

Talaj-előkészítés és őszi vetés alakulása, 2016–2018

Talaj-előkészítés és vetés	Előirányzott munka			Elvégzett munka		
	2016	2017	2018	2016	2017	2018
TALAJ-ELŐKÉSZÍTÉS						
Őszi vetésű növények alá	1 689 958	1 638 007	1 624 083	1 605 071	1 624 277	1 617 086
Tavaszi vetésű növények alá	2 027 520	2 025 673	1 929 533	883 381	1 169 001	902 563
ŐSZI VETÉS						
Őszi vetés összesen	1 656 173	1 630 552	1 659 618	1 526 310	1 549 124	1 638 078
KAL01-27 Gabonafélék vetése	1 378 206	1 337 368	1 351 122	1 248 257	1 324 950	1 329 386
KAL01 Őszi búza	988 171	959 369	962 423	883 515	949 454	948 594
KAL04 Őszi durumbúza	20 789	18 950	42 035	18 746	18 612	35 327
KAL15 Rozs	25 288	27 421	31 062	26 171	27 258	30 746
KAL27 Őszi tritikálé	97 287	98 256	100 311	91 302	96 952	99 406
KAL17 Őszi árpa	246 671	233 314	215 291	228 523	232 771	215 491
IND03 Őszi káposztarepce	277 967	293 184	308 496	278 053	292 938	307 892

Forrás: NAK-felmérés alapján AKI Agrárstatisztikai Információs Osztály

A betakarításra tervezett területek nagysága 2016–2018 novemberében

Betakarítás	Előírányzott munka			Elvégzett munka		
	2016	2017	2018	2016	2017	2018
RIZ03 Rizs (indianrizs nélkül)	2 972	2 919	2 845	2 972	2 919	2 846
KAL35 Indiánrizs	954	1 320	1 299	954	1 320	1 299
BUR02 Burgonya, télálló	10 201	10 490	8 014	10 189	10 453	8 046
CUK01 Cukorrépa	15 694	16 063	15 420	12 747	12 847	10 020
PIL11, 12, 14 Bab	292	57	589	292	57	590
PIL09 Lóbab	67	364	83	67	361	83
PIL15–23 Csillagfürt		375	532		337	519
IND07 Olajlen	864	446	1 126	864	446	952
IND01 Szójabab	61 373	65 834	60 069	61 256	65 826	59 632
IND23–24 Napraforgó összesen	630 823	658 711	604 382	627 560	658 653	604 384
ebből napraforgó olajtermelésre	621 581	600 232	579 539	618 336	600 215	579 721
DBU01, DIV02 Dohány	4 101	4 074	3 559	4 101	4 074	3 560
KAL21 Kukorica (hibrid vetőmag nélkül, májusi morzsoltra átszámítva)	1 053 183	1 014 618	898 336	891 324	993 322	887 933
KAL25 Hibrid kukorica	23 048	21 212	27 414	21 420	20 661	27 316
KAL24 Silókukorica (fő- és másodvetésű együtt)	71 992	71 689	64 142	71 822	70 707	62 776
Zöldségfélék összesen						
<i>KAL23 Csemegekukorica</i>	30 993	31 839	30 234	30 993	30 292	30 073
<i>VEG33 Paradicsom</i>	1 385	1 719,3	1 747	1 385	1 709	1 748
<i>VEG43 Paprika</i>	2 157	1 805	1 495	2 157	1 784	1 494
<i>VEG01 Karfiol</i>	470	600,8	235	470	547,8	229
<i>VEG44 Fűszerpaprika</i>		2 494	1 781		2 492	1 779
<i>VEG15 Őszi vöröshagyma</i>	1 644	1 334	885	1 644	1 334	885
Gyümölcs összesen						
<i>ULT03, HAG03 Őszibarack</i>	3 441	3 414	3 242	3 441	3 414	3 242
<i>ULT01, HAG01 Alma</i>	26 406	25 303	24 711	26 169	20 221	22 369
<i>ULT08, HAG08 Dió</i>		7 069	7 217		6 406	6 944
<i>ULT15, HAG15 Körte</i>	2 271	2 381	2 257	2 261	2 350	2 226
<i>ULT06, HAG06 Szilva</i>		6 604	6 466		6 583	6 394
ULT29 Csemegezőlő	890	957	284	890	954	285
ULT19–20 Borszőlő	64 960	62 086	54 281	64 516	61 170	54 124

Forrás: NAK-felmérés alapján AKI Agrárstatisztikai Információs Osztály

A betakarított növények terméseredményeinek alakulása 2016–2018 novemberében

Betakarítás	Betakarított mennyiség tonna			Termésátlag kg/hektár		
	2016	2017	2018	2016	2017	2018
RIZ03 Rizs (indiánrizs nélkül)	11 031	11 511	11 870	3 712	3 943	4 171
KAL35 Indiánrizs	1 016	2 366	1 342	1 065	1 792	1 033
BUR02 Burgonya, télálló	278 378	260 976	192 732	27 321	24 967	23 954
CUK01 Cukorrépa	830 951	792 591	638 932	65 188	61 695	63 766
PIL11, 12, 14 Bab	646	98	1 434	2 213	1 700	2 430
PIL09 Lóbab	113	1 008	120	1 687	2 797	1 446
PIL15–23 Csillagfürt		462	1 029		1 372	1 982
IND07 Olajlen	1 201	627	1 221	1 390	1 405	1 283
IND01 Szójabab	176 766	162 754	172 082	2 886	2 472	2 886
IND23–24 Napraforgó összesen	1 863 440	1 869 922	1 813 606	2 969	2 839	3 001
ebből napraforgó olajtermelésre	1 840 565	1 716 309	1 741 995	2 977	2 859	3 005
DBU01, DIV02 Dohány	6 794	7 247	5 513	1 657	1 779	1 549
KAL21 Kukorica (hibrid vetőmag nélkül, májusi morzsoltra átszámítva)	7 651 616	6 618 180	7 370 856	8 585	6 663	8 301
KAL25 Hibrid kukorica	76 752	58 002	92 083	3 583	2 807	3 371
KAL24 Silókukorica (fő- és másodvetésű együtt)	2 198 860	1 890 615	1 928 839	30 615	26 739	30 726
Zöldségfélék összesen						
<i>KAL23 Csemegekukorica</i>	547 341	510 697	498 652	17 660	16 859	16 581
<i>VEG33 Paradicsom</i>	86 709	117 042	115 124	62 625	68 486	65 860
<i>VEG43 Paprika</i>	35 712	33 716	29 181	16 560	18 896	19 532
<i>VEG01 Karfiol</i>	8 055	9 964	6 475	17 138	18 189	28 276
<i>VEG44 Fűszerpaprika</i>		25 858	17 971		10 376	10 102
<i>VEG15 Őszi vöröshagyma</i>	44 302	37 586	30 072	26 946	28 184	33 980
Gyümölcs összesen						
<i>ULT03, HAG03 Őszibarack</i>	54 325	45 163	22 192	15 788	13 229	6 845
<i>ULT01, HAG01 Alma</i>	436 360	371 991	723 785	16 674	18 396	32 357
<i>ULT08, HAG08 Dió</i>		9 643	8 566		1 505	1 234
<i>ULT15, HAG15 Körte</i>	39 171	21 783	30 985	17 324	9 269	13 919
<i>ULT06, HAG06 Szilva</i>		69 467	88 035		10 552	13 768
ULT29 Csemegeaszó	6 305	9 253	2 364	7 087	9 699	8 295
ULT19–20 Borszőlő	543 929	364 262	571 709	8 431	5 955	10 563

Forrás: NAK-felmérés alapján AKI Agrárstatisztikai Információs Osztály

Őszi mezőgazdasági munkák helyzete

Megnevezése	Előírányzott munka hektár	2018. november 12-i állapot			Termésátlag kg/ha
		Elvégzett munka hektár	Betakarított termés tonna	Elvégzett munka az előírányzott %-ában	
I. TALAJ-ELŐKÉSZÍTÉS					
Őszi vetésű növények alá	1 624 083	1 617 086	–	99,6	–
Tavaszi vetésű növények alá	1 929 533	902 563	–	46,8	–
II. ŐSZI VETÉS					
Őszi vetés összesen	1 659 618	1 638 078	–	98,7	–
KAL01–27 Gabonafélék vetése	1 351 122	1 329 386	–	98,4	–
KAL01 Őszi búza	962 423	948 594	–	98,6	–
KAL04 Őszi durumbúza	42 035	35 327	–	84,0	–
KAL15 Rozs	31 062	30 746	–	99,0	–
KAL27 Őszi tritikálé	100 311	99 406	–	99,1	–
KAL17 Őszi árpa	215 291	215 491	–	100,1	–
IND03 Őszi káposztarepce	308 496	307 892	–	99,8	–
III. BETAKARÍTÁS					
RIZ03 Rizs (indiánrizs nélkül)	2 845	2 846	11 870	100,0	4 171
KAL35 Indiánrizs	1 299	1 299	1 342	100,0	1 033
BUR02 Burgonya, télálló	8 014	8 046	192 732	100,4	23 954
CUK01 Cukorrépa	15 420	10 020	638 932	65,0	63 766
PIL11, 12, 14 Bab	589	590	1 434	100,2	2 430
PIL09 Lóbab	83	83	120	99,9	1 446
PIL15–23 Csillagfürt	532	519	1 029	97,5	1 982
IND07 Olajlen	1 126	952	1 221	84,5	1 283
IND01 Szójabab	60 069	59 632	172 082	99,3	2 886
IND23–24 Napraforgó összesen	604 382	604 384	1 813 606	100,0	3 001
ebből napraforgó olajtermelésre	579 539	579 721	1 741 995	100,0	3 005
DBU01, DIV02 Dohány	3 559	3 560	5 513	100,0	1 549
KAL21 Kukorica (hibrid vetőmag nélkül, májusi morzsoltra átszámítva)	898 336	887 933	7 370 856	98,8	8 301
KAL25 Hibrid kukorica	27 414	27 316	92 083	99,6	3 371
KAL24 Silókukorica (fő- és másodvetésű együtt)	64 142	62 776	1 928 839	97,9	30 726
Zöldségfélék összesen					
KAL23 Csemegekukorica	30 234	30 073	498 652	99,5	16 581
VEG33 Paradicsom	1 747	1 748	115 124	100,0	65 860
VEG43 Paprika	1 495	1 494	29 181	99,9	19 532
VEG01 Karfiol	235	229	6 475	97,3	28 276
VEG44 Fűszerpaprika	1 781	1 779	17 971	99,9	10 102
VEG15 Őszi vöröshagyma	885	885	30 072	100,0	33 980
Gyümölcs összesen					
ULT03, HAG03 Őszibarack	3 242	3 242	22 192	100,0	6 845
ULT01, HAG01 Alma	24 711	22 369	723 785	90,5	32 357
ULT08, HAG08 Dió	7 217	6 944	8 566	96,2	1 234
ULT15, HAG15 Körte	2 257	2 226	30 985	98,6	13 919
ULT06, HAG06 Szilva	6 466	6 394	88 035	98,9	13 768
ULT29 Csemege szőlő	284	285	2 364	100,4	8 295
ULT19–20 Borszőlő	54 281	54 124	571 709	99,7	10 563

Forrás: NAK-felmérés alapján AKI Agrárstatisztikai Információs Osztály

Talaj-előkészítés őszi vetésű növények alá

Területi egység	Előirányzott munka hektár	2018. november 12-i állapot	
		Elvégzett munka hektár	Elvégzett munka az előirányzott %-ában
Pest, Budapest	106 440	106 440	100,0
Közép-Magyarország	106 440	106 440	100,0
Fejér	103 945	103 945	100,0
Komárom-Esztergom	34 550	34 550	100,0
Veszprém	50 185	50 185	100,0
Közép-Dunántúl	188 680	188 680	100,0
Győr-Moson-Sopron	88 300	88 300	100,0
Vas	77 830	78 994	101,5
Zala	51 555	50 822	98,6
Nyugat-Dunántúl	217 685	218 116	100,2
Baranya	92 220	93 700	101,6
Somogy	94 450	94 450	100,0
Tolna	72 175	67 530	93,6
Dél-Dunántúl	258 845	255 680	98,8
Borsod-Abaúj-Zemplén	91 289	91 289	100,0
Heves	72 055	72 055	100,0
Nógrád	23 199	23 188	100,0
Észak-Magyarország	186 543	186 532	100,0
Hajdú-Bihar	73 563	73 563	100,0
Jász-Nagykun-Szolnok	177 857	177 267	99,7
Szabolcs-Szatmár-Bereg	46 555	48 110	103,3
Észak-Alföld	297 975	298 940	100,3
Bács-Kiskun	113 732	113 732	100,0
Békés	149 850	149 850	100,0
Csongrád	104 333	99 116	95,0
Dél-Alföld	367 915	362 698	98,6
Mindösszesen	1 624 083	1 617 086	99,6

Forrás: NAK-felmérés alapján AKI Agrárstatisztikai Információs Osztály

Talaj-előkészítés tavaszi vetésű növények alá

Területi egység	Előírányzott munka hektár	2018. november 12-i állapot	
		Elvégzett munka hektár	Elvégzett munka az előírányzott %-ában
Pest, Budapest	105 009	36 753	35,0
Közép-Magyarország	105 009	36 753	35,0
Fejér	138 777	37 530	27,0
Komárom-Esztergom	46 770	29 770	63,7
Veszprém	46 361	19 900	42,9
Közép-Dunántúl	231 908	87 200	37,6
Győr-Moson-Sopron	103 500	68 500	66,2
Vas	68 066	48 255	70,9
Zala	58 046	15 710	27,1
Nyugat-Dunántúl	229 612	132 465	57,7
Baranya	95 200	37 100	39,0
Somogy	102 300	25 600	25,0
Tolna	112 360	24 970	22,2
Dél-Dunántúl	309 860	87 670	28,3
Borsod-Abaúj-Zemplén	60 132	12 300	20,5
Heves	51 050	44 120	86,4
Nógrád	17 698	6 998	39,5
Észak-Magyarország	128 880	63 418	49,2
Hajdú-Bihar	151 427	86 100	56,9
Jász-Nagykun-Szolnok	166 842	105 804	63,4
Szabolcs-Szatmár-Bereg	153 570	83 842	54,6
Észak-Alföld	471 839	275 746	58,4
Bács-Kiskun	140 900	72 500	51,5
Békés	215 000	86 000	40,0
Csongrád	96 525	60 811	63,0
Dél-Alföld	452 425	219 311	48,5
Mindösszesen	1 929 533	902 563	46,8

Forrás: NAK-felmérés alapján AKI Agrárstatisztikai Információs Osztály

Őszi vetés összesen

Területi egység	Előirányzott munka hektár	2018. november 12-i állapot	
		Elvégzett munka hektár	Elvégzett munka az előirányzott %-ában
Pest, Budapest	110 580	107 586	97,3
Közép-Magyarország	110 580	107 586	97,3
Fejér	106 717	106 517	99,8
Komárom-Esztergom	36 331	36 331	100,0
Veszprém	50 501	50 501	100,0
Közép-Dunántúl	193 550	193 349	99,9
Győr-Moson-Sopron	93 128	92 128	98,9
Vas	78 687	79 839	101,5
Zala	51 599	50 564	98,0
Nyugat-Dunántúl	223 415	222 531	99,6
Baranya	93 027	93 020	100,0
Somogy	97 131	94 580	97,4
Tolna	73 308	69 767	95,2
Dél-Dunántúl	263 466	257 367	97,7
Borsod-Abaúj-Zemplén	91 693	91 531	99,8
Heves	73 333	73 213	99,8
Nógrád	23 274	23 188	99,6
Észak-Magyarország	188 300	187 932	99,8
Hajdú-Bihar	73 686	73 686	100,0
Jász-Nagykun-Szolnok	182 786	177 267	97,0
Szabolcs-Szatmár-Bereg	46 599	47 854	102,7
Észak-Alföld	303 071	298 807	98,6
Bács-Kiskun	113 732	113 732	100,0
Békés	153 039	153 039	100,0
Csongrád	110 464	103 735	93,9
Dél-Alföld	377 236	370 506	98,2
Mindösszesen	1 659 618	1 638 078	98,7

Forrás: NAK-felmérés alapján AKI Agrárstatisztikai Információs Osztály

KAL01–27 Gabonafélék vetése

Területi egység	Előírányzott munka hektár	2018. november 12-i állapot	
		Elvégzett munka hektár	Elvégzett munka az előírányzott %-ában
Pest, Budapest	91 206	88 212	96,7
Közép-Magyarország	91 206	88 212	96,7
Fejér	83 579	83 379	99,8
Komárom-Esztergom	31 981	31 981	100,0
Veszprém	42 611	42 611	100,0
Közép-Dunántúl	158 172	157 971	99,9
Győr-Moson-Sopron	68 628	67 628	98,5
Vas	53 267	54 644	102,6
Zala	35 409	34 455	97,3
Nyugat-Dunántúl	157 305	156 727	99,6
Baranya	74 027	73 220	98,9
Somogy	72 081	69 530	96,5
Tolna	59 698	56 067	93,9
Dél-Dunántúl	205 806	198 817	96,6
Borsod-Abaúj-Zemplén	82 630	82 468	99,8
Heves	60 283	60 293	100,0
Nógrád	19 184	19 109	99,6
Észak-Magyarország	162 097	161 870	99,9
Hajdú-Bihar	67 351	67 351	100,0
Jász-Nagykun-Szolnok	159 039	153 520	96,5
Szabolcs-Szatmár-Bereg	39 779	41 281	103,8
Észak-Alföld	266 169	262 152	98,5
Bács-Kiskun	92 602	92 602	100,0
Békés	128 039	128 039	100,0
Csongrád	89 726	82 996	92,5
Dél-Alföld	310 367	303 637	97,8
Mindösszesen	1 351 122	1 329 386	98,4

Forrás: NAK-felmérés alapján AKI Agrárstatisztikai Információs Osztály

KAL01 Őszi búza vetése

Területi egység	Előirányzott munka hektár	2018. november 12-i állapot	
		Elvégzett munka hektár	Elvégzett munka az előirányzott %-ában
Pest, Budapest	59 883	56 889	95,0
Közép-Magyarország	59 883	56 889	95,0
Fejér	62 721	62 521	99,7
Komárom-Esztergom	22 550	22 550	100,0
Veszprém	29 880	29 880	100,0
Közép-Dunántúl	115 151	114 951	99,8
Győr-Moson-Sopron	47 500	46 500	97,9
Vas	39 880	40 924	102,6
Zala	29 840	29 320	98,3
Nyugat-Dunántúl	117 220	116 744	99,6
Baranya	56 800	56 800	100,0
Somogy	53 500	52 430	98,0
Tolna	45 690	43 120	94,4
Dél-Dunántúl	155 990	152 350	97,7
Borsod-Abaúj-Zemplén	51 837	51 837	100,0
Heves	46 750	46 750	100,0
Nógrád	15 040	15 176	100,9
Észak-Magyarország	113 627	113 763	100,1
Hajdú-Bihar	52 079	52 079	100,0
Jász-Nagykun-Szolnok	119 705	117 785	98,4
Szabolcs-Szatmár-Bereg	25 520	26 003	101,9
Észak-Alföld	197 304	195 867	99,3
Bács-Kiskun	47 267	47 267	100,0
Békés	98 000	98 000	100,0
Csongrád	57 981	52 763	91,0
Dél-Alföld	203 248	198 030	97,4
Mindösszesen	962 423	948 594	98,6

Forrás: NAK-felmérés alapján AKI Agrárstatisztikai Információs Osztály

KAL04 Őszi durumbúza vetése

Területi egység	Előírányzott munka hektár	2018. november 12-i állapot	
		Elvégzett munka hektár	Elvégzett munka az előírányzott %-ában
Pest, Budapest	4 140	4 140	100,0
Közép-Magyarország	4 140	4 140	100,0
Fejér	2 772	2 772	100,0
Komárom-Esztergom	1 781	1 781	100,0
Veszprém	316	316	100,0
Közép-Dunántúl	4 870	4 869	100,0
Győr-Moson-Sopron	4 828	4 828	100,0
Vas	857	845	98,6
Zala	44	40	90,9
Nyugat-Dunántúl	5 730	5 713	99,7
Baranya	807		0,0
Somogy	2 681	1 200	44,8
Tolna	1 133	284	25,1
Dél-Dunántúl	4 621	1 484	32,1
Borsod-Abaúj-Zemplén	404	242	59,9
Heves	1 278	1 278	100,0
Nógrád	75	75	100,0
Észak-Magyarország	1 757	1 595	90,8
Hajdú-Bihar	123	123	100,0
Jász-Nagykun-Szolnok	4 929	2 335	47,4
Szabolcs-Szatmár-Bereg	44	44	100,0
Észak-Alföld	5 096	2 502	49,1
Bács-Kiskun	6 500	6 500	100,0
Békés	3 189	3 189	100,0
Csongrád	6 132	5 335	87,0
Dél-Alföld	15 821	15 024	95,0
Mindösszesen	42 035	35 327	84,0

Forrás: NAK-felmérés alapján AKI Agrárstatisztikai Információs Osztály

KAL15 Rozs vetése

Területi egység	Előírányzott munka hektár	2018. november 12-i állapot	
		Elvégzett munka hektár	Elvégzett munka az előírányzott %-ában
Pest, Budapest	3 829	3 829	100,0
Közép-Magyarország	3 829	3 829	100,0
Fejér	1 121	1 121	100,0
Komárom-Esztergom	700	700	100,0
Veszprém	1 525	1 525	100,0
Közép-Dunántúl	3 346	3 346	100,0
Győr-Moson-Sopron	1 650	1 650	100,0
Vas	990	965	97,5
Zala	245	180	73,5
Nyugat-Dunántúl	2 885	2 795	96,9
Baranya	270	270	100,0
Somogy	1 500	1 500	100,0
Tolna	295	295	100,0
Dél-Dunántúl	2 065	2 065	100,0
Borsod-Abaúj-Zemplén	4 246	4 246	100,0
Heves	115	115	100,0
Nógrád	508	488	96,1
Észak-Magyarország	4 869	4 849	99,6
Hajdú-Bihar	1 360	1 360	100,0
Jász-Nagykun-Szolnok	647	647	100,0
Szabolcs-Szatmár-Bereg	2 575	2 494	96,9
Észak-Alföld	4 582	4 501	98,2
Bács-Kiskun	6 290	6 290	100,0
Békés	650	650	100,0
Csongrád	2 546	2 421	95,1
Dél-Alföld	9 486	9 361	98,7
Mindösszesen	31 062	30 746	99,0

Forrás: NAK-felmérés alapján AKI Agrárstatisztikai Információs Osztály

KAL27 Őszi tritikálé vetése

Területi egység	Előírányzott munka hektár	2018. november 12-i állapot	
		Elvégzett munka hektár	Elvégzett munka az előírányzott %-ában
Pest, Budapest	9 598	9 598	100,0
Közép-Magyarország	9 598	9 598	100,0
Fejér	2 110	2 110	100,0
Komárom-Esztergom	2 450	2 450	100,0
Veszprém	3 970	3 970	100,0
Közép-Dunántúl	8 530	8 530	100,0
Győr-Moson-Sopron	2 150	2 150	100,0
Vas	2 430	2 435	100,2
Zala	1 730	1 410	81,5
Nyugat-Dunántúl	6 310	5 995	95,0
Baranya	1 950	1 950	100,0
Somogy	5 600	5 600	100,0
Tolna	1 930	1 718	89,0
Dél-Dunántúl	9 480	9 268	97,8
Borsod-Abaúj-Zemplén	10 989	10 989	100,0
Heves	2 100	2 040	97,1
Nógrád	1 615	1 474	91,3
Észak-Magyarország	14 704	14 503	98,6
Hajdú-Bihar	4 566	4 566	100,0
Jász-Nagykun-Szolnok	6 463	5 583	86,4
Szabolcs-Szatmár-Bereg	10 540	11 673	110,7
Észak-Alföld	21 569	21 822	101,2
Bács-Kiskun	19 615	19 615	100,0
Békés	4 200	4 200	100,0
Csongrád	6 305	5 875	93,2
Dél-Alföld	30 120	29 690	98,6
Mindösszesen	100 311	99 406	99,1

Forrás: NAK-felmérés alapján AKI Agrárstatisztikai Információs Osztály

KAL17 Őszi árpa vetése

Területi egység	Előirányzott munka hektár	2018. november 12-i állapot	
		Elvégzett munka hektár	Elvégzett munka az előirányzott %-ában
Pest, Budapest	13 756	13 756	100,0
Közép-Magyarország	13 756	13 756	100,0
Fejér	14 855	14 855	100,0
Komárom-Esztergom	4 500	4 500	100,0
Veszprém	6 920	6 920	100,0
Közép-Dunántúl	26 275	26 275	100,0
Győr-Moson-Sopron	12 500	12 500	100,0
Vas	9 110	9 475	104,0
Zala	3 550	3 505	98,7
Nyugat-Dunántúl	25 160	25 480	101,3
Baranya	14 200	14 200	100,0
Somogy	8 800	8 800	100,0
Tolna	10 650	10 650	100,0
Dél-Dunántúl	33 650	33 650	100,0
Borsod-Abaúj-Zemplén	15 154	15 154	100,0
Heves	10 040	10 110	100,7
Nógrád	1 946	1 896	97,4
Észak-Magyarország	27 140	27 160	100,1
Hajdú-Bihar	9 223	9 223	100,0
Jász-Nagykun-Szolnok	27 295	27 350	100,2
Szabolcs-Szatmár-Bereg	1 100	1 065	96,8
Észak-Alföld	37 618	37 638	100,1
Bács-Kiskun	12 930	12 930	100,0
Békés	22 000	22 000	100,0
Csongrád	16 762	16 602	99,0
Dél-Alföld	51 692	51 532	99,7
Mindösszesen	215 291	215 491	100,1

Forrás: NAK-felmérés alapján AKI Agrárstatisztikai Információs Osztály

IND03 Őszi káposztarepce vetése

Területi egység	Előírányzott munka hektár	2018. november 12-i állapot	
		Elvégzett munka hektár	Elvégzett munka az előírányzott %-ában
Pest, Budapest	19 374	19 374	100,0
Közép-Magyarország	19 374	19 374	100,0
Fejér	23 138	23 138	100,0
Komárom-Esztergom	4 350	4 350	100,0
Veszprém	7 890	7 890	100,0
Közép-Dunántúl	35 378	35 378	100,0
Győr-Moson-Sopron	24 500	24 500	100,0
Vas	25 420	25 195	99,1
Zala	16 190	16 109	99,5
Nyugat-Dunántúl	66 110	65 804	99,5
Baranya	19 000	19 000	100,0
Somogy	25 050	25 050	100,0
Tolna	13 610	13 700	100,7
Dél-Dunántúl	57 660	57 750	100,2
Borsod-Abaúj-Zemplén	9 063	9 063	100,0
Heves	13 050	12 920	99,0
Nógrád	4 090	4 079	99,7
Észak-Magyarország	26 203	26 062	99,5
Hajdú-Bihar	6 335	6 335	100,0
Jász-Nagykun-Szolnok	23 747	23 747	100,0
Szabolcs-Szatmár-Bereg	6 820	6 573	96,4
Észak-Alföld	36 902	36 655	99,3
Bács-Kiskun	21 130	21 130	100,0
Békés	25 000	25 000	100,0
Csongrád	20 739	20 739	100,0
Dél-Alföld	66 869	66 869	100,0
Mindösszesen	308 496	307 892	99,8

Forrás: NAK-felmérés alapján AKI Agrárstatisztikai Információs Osztály

RIZ03 Rizs betakarítása (indiánrizs nélkül)

Területi egysége	Előírányzott munka hektár	2018. november 12-i állapot			Termésátlag kg/ha
		Elvégzett munka hektár	Betakarított termés tonna	Elvégzett munka az előírányzott %-ában	
Pest, Budapest					
Közép-Magyarország					
Fejér					
Komárom-Esztergom					
Veszprém					
Közép-Dunántúl					
Győr-Moson-Sopron					
Vas	4	4	4	100,0	1 000
Zala					
Nyugat-Dunántúl	4	4	4	100,0	1 000
Baranya					
Somogy					
Tolna					
Dél-Dunántúl					
Borsod-Abaúj-Zemplén					
Heves					
Nógrád					
Észak-Magyarország					
Hajdú-Bihar					
Jász-Nagykun-Szolnok	1 190	1 190	5 298	100,0	4 452
Szabolcs-Szatmár-Bereg					
Észak-Alföld	1 190	1 190	5 298	100,0	4 452
Bács-Kiskun					
Békés	1 612	1 612	6 448	100,0	4 000
Csongrád	40	40	120	100,0	3 000
Dél-Alföld	1 651	1 652	6 568	100,1	3 976
Mindösszesen	2 845	2 846	11 870	100,0	4 171

Forrás: NAK-felmérés alapján AKI Agrárstatisztikai Információs Osztály

KAL35 Indiánrizs betakarítása

Területi egysége	Előírányzott munka hektár	2018. november 12-i állapot			Termésátlag kg/ha
		Elvégzett munka hektár	Betakarított termés tonna	Elvégzett munka az előírányzott %-ában	
Pest, Budapest					
Közép-Magyarország					
Fejér					
Komárom-Esztergom					
Veszprém					
Közép-Dunántúl					
Győr-Moson-Sopron					
Vas					
Zala					
Nyugat-Dunántúl					
Baranya					
Somogy					
Tolna					
Dél-Dunántúl					
Borsod-Abaúj-Zemplén					
Heves					
Nógrád					
Észak-Magyarország					
Hajdú-Bihar					
Jász-Nagykun-Szolnok	1 060	1 060	1 031	100,0	973
Szabolcs-Szatmár-Bereg					
Észak-Alföld	1 060	1 060	1 031	100,0	973
Bács-Kiskun					
Békés	239	239	311	100,0	1 301
Csongrád					
Dél-Alföld	239	239	311	100,0	1 301
Mindösszesen	1 299	1 299	1 342	100,0	1 033

Forrás: NAK-felmérés alapján AKI Agrárstatisztikai Információs Osztály

BUR02 Burgonya betakarítása

Területi egysége	Előirányzott munka hektár	2018. november 12-i állapot			
		Elvégzett munka hektár	Betakarított termés tonna	Elvégzett munka az előirányzott %-ában	Termésátlag kg/ha
Pest, Budapest	1 202	1 237	29 970	102,9	24 228
Közép-Magyarország	1 202	1 237	29 970	102,9	24 228
Fejér	63	63	1 192	100,0	18 921
Komárom-Esztergom	239	239	11 950	100,0	50 000
Veszprém	283	280	5 740	98,9	20 500
Közép-Dunántúl	585	582	18 882	99,5	32 443
Győr-Moson-Sopron	340	340	12 248	100,0	36 024
Vas	85	85	1 250	100,0	14 706
Zala	111	111	2 778	100,0	25 027
Nyugat-Dunántúl	536	536	16 276	100,0	30 366
Baranya	40	40	840	100,0	21 000
Somogy	206	206	4 532	100,0	22 000
Tolna	45	45	696	100,0	15 467
Dél-Dunántúl	291	291	6 068	100,0	20 852
Borsod-Abaúj-Zemplén	143	143	2 903	100,0	20 301
Heves	36	36	483	100,0	13 417
Nógrád	44	44	688	100,0	15 636
Észak-Magyarország	223	223	4 074	100,0	18 269
Hajdú-Bihar	296	296	6 331	100,0	21 389
Jász-Nagykun-Szolnok	87	87	1 750	100,0	20 115
Szabolcs-Szatmár-Bereg	1 184	1 184	22 305	100,0	18 839
Észak-Alföld	1 567	1 567	30 386	100,0	19 391
Bács-Kiskun	1 217	1 217	34 708	100,0	28 519
Békés	139	139	2 780	100,0	20 000
Csongrád	2 254	2 254	49 588	100,0	22 000
Dél-Alföld	3 611	3 610	87 076	100,0	24 121
Mindösszesen	8 014	8 046	192 732	100,4	23 954

Forrás: NAK-felmérés alapján AKI Agrárstatisztikai Információs Osztály

CUK01 Cukorrépa betakarítása

Területi egysége	Előirányzott munka hektár	2018. november 12-i állapot			
		Elvégzett munka hektár	Betakarított termés tonna	Elvégzett munka az előirányzott %-ában	Termésátlag kg/ha
Pest, Budapest	500	500	30 016	100,0	60 032
Közép-Magyarország	500	500	30 016	100,0	60 032
Fejér	2 594	775	62 486	29,9	80 627
Komárom-Esztergom	328	328	19 680	100,0	60 000
Veszprém	96	16	800	16,7	50 000
Közép-Dunántúl	3 018	1 119	82 966	37,1	74 143
Győr-Moson-Sopron	2 133	1 770	108 855	83,0	61 500
Vas	1 056	458	27 022	43,4	59 000
Zala	256	110	5 750	43,0	52 273
Nyugat-Dunántúl	3 444	2 338	141 627	67,9	60 576
Baranya	667	354	21 240	53,1	60 000
Somogy	1 266	1 038	61 000	82,0	58 767
Tolna	1 682	695	51 575	41,3	74 209
Dél-Dunántúl	3 615	2 087	133 815	57,7	64 118
Borsod-Abaúj-Zemplén	18	11	825	61,1	75 000
Heves	58	59	3 835	101,7	65 000
Nógrád	2			0,0	
Észak-Magyarország	78	70	4 660	89,7	66 571
Hajdú-Bihar	1 148	970	62 274	84,5	64 200
Jász-Nagykun-Szolnok	339	339	19 775	100,0	58 333
Szabolcs-Szatmár-Bereg	392	321	20 306	81,9	63 259
Észak-Alföld	1 878	1 630	102 355	86,8	62 794
Bács-Kiskun	1 680	1 175	74 025	69,9	63 000
Békés	401	300	15 000	74,8	50 000
Csongrád	804	801	54 468	99,6	68 000
Dél-Alföld	2 886	2 276	143 493	78,9	63 046
Mindösszesen	15 420	10 020	638 932	65,0	63 766

Forrás: NAK-felmérés alapján AKI Agrárstatisztikai Információs Osztály

PIL11, 12, 14 Bab betakarítása

Területi egysége	Előirányzott munka hektár	2018. november 12-i állapot			Termésátlag kg/ha
		Elvégzett munka hektár	Betakarított termés tonna	Elvégzett munka az előirányzott %-ában	
Pest, Budapest	24	24	45	100,0	1 875
Közép-Magyarország	24	24	45	100,0	1 875
Fejér	3	3	4	100,0	1 333
Komárom-Esztergom					
Veszprém	1	1	1	100,0	1 000
Közép-Dunántúl	4	4	5	100,0	1 250
Győr-Moson-Sopron	19	19	43	100,0	2 263
Vas	5	5	8	100,0	1 600
Zala	4	4	8	100,0	2 000
Nyugat-Dunántúl	29	28	59	96,6	2 107
Baranya	4	4	30	100,0	7 500
Somogy	93	93	84	100,0	903
Tolna	1	1	3	100,0	3 000
Dél-Dunántúl	98	98	117	100,0	1 194
Borsod-Abaúj-Zemplén	18	18	28	100,0	1 556
Heves					
Nógrád	2	2	4	100,0	2 000
Észak-Magyarország	20	20	32	100,0	1 600
Hajdú-Bihar	95	95	137	100,0	1 442
Jász-Nagykun-Szolnok	168	168	717	100,0	4 268
Szabolcs-Szatmár-Bereg	28	28	51	100,0	1 821
Észak-Alföld	291	291	905	100,0	3 110
Bács-Kiskun	45	45	90	100,0	2 000
Békés	42	42	105	100,0	2 500
Csongrád	38	38	76	100,0	2 000
Dél-Alföld	125	125	271	100,0	2 168
Mindösszesen	589	590	1 434	100,2	2 431

Forrás: NAK-felmérés alapján AKI Agrárstatisztikai Információs Osztály

PIL09 Lóbab betakarítása

Területi egysége	Előirányzott munka hektár	2018. november 12-i állapot			Termésátlag kg/ha
		Elvégzett munka hektár	Betakarított termés tonna	Elvégzett munka az előirányzott %-ában	
Pest, Budapest					
Közép-Magyarország					
Fejér					
Komárom-Esztergom					
Veszprém					
Közép-Dunántúl					
Győr-Moson-Sopron	9	9	18	100,0	2 000
Vas	3	3	3	100,0	1 000
Zala					
Nyugat-Dunántúl	12	12	21	100,0	1 750
Baranya					
Somogy	4	4	7	100,0	1 750
Tolna					
Dél-Dunántúl	4	4	7	100,0	1 750
Borsod-Abaúj-Zemplén					
Heves	16	16	27	100,0	1 688
Nógrád					
Észak-Magyarország	16	16	27	100,0	1 688
Hajdú-Bihar					
Jász-Nagykun-Szolnok	29	29	33	100,0	1 138
Szabolcs-Szatmár-Bereg	5	5	10	100,0	2 000
Észak-Alföld	34	34	43	100,0	1 265
Bács-Kiskun					
Békés	10	10	15	100,0	1 500
Csongrád	7	7	7	100,0	1 000
Dél-Alföld	17	17	22	100,0	1 294
Mindösszesen	83	83	120	100,0	1 446

Forrás: NAK-felmérés alapján AKI Agrárstatisztikai Információs Osztály

PIL15–23 Csillagfürt betakarítása

Területi egysége	Előírányzott munka hektár	2018. november 12-i állapot			Termésátlag kg/ha
		Elvégzett munka hektár	Betakarított termés tonna	Elvégzett munka az előírányzott %-ában	
Pest, Budapest					
Közép-Magyarország					
Fejér	2	2	2	100,0	1 000
Komárom-Esztergom					
Veszprém	1	1	2	100,0	2 000
Közép-Dunántúl	4	3	4	75,0	1 333
Győr-Moson-Sopron					
Vas	2	2	3	100,0	1 500
Zala	18	18	27	100,0	1 500
Nyugat-Dunántúl	20	20	30	100,0	1 500
Baranya					
Somogy	93	93	140	100,0	1 505
Tolna					
Dél-Dunántúl	93	93	140	100,0	1 505
Borsod-Abaúj-Zemplén	46	46	92	100,0	2 000
Heves					
Nógrád	2	2	3	100,0	1 500
Észak-Magyarország	48	48	95	100,0	1 979
Hajdú-Bihar	13	13	19	100,0	1 462
Jász-Nagykun-Szolnok	15	15	22	100,0	1 467
Szabolcs-Szatmár-Bereg	339	327	719	96,5	2 199
Észak-Alföld	367	355	760	96,7	2 141
Bács-Kiskun					
Békés					
Csongrád					
Dél-Alföld					
Mindösszesen	532	519	1 029	97,6	1 983

Forrás: NAK-felmérés alapján AKI Agrárstatisztikai Információs Osztály

IND07 Olajlen betakarítása

Területi egysége	Előirányzott munka hektár	2018. november 12-i állapot			
		Elvégzett munka hektár	Betakarított termés tonna	Elvégzett munka az előirányzott %-ában	Termésátlag kg/ha
Pest, Budapest	12			0,0	
Közép-Magyarország	12			0,0	
Fejér	251	251	326	100,0	1 299
Komárom-Esztergom					
Veszprém	20			0,0	
Közép-Dunántúl	271	251	326	92,6	1 299
Győr-Moson-Sopron	43	43	61	100,0	1 419
Vas	11	11	14	100,0	1 273
Zala					
Nyugat-Dunántúl	54	54	75	100,0	1 389
Baranya	143			0,0	
Somogy	50	50	80	100,0	1 600
Tolna					
Dél-Dunántúl	193	50	80	25,9	1 600
Borsod-Abaúj-Zemplén		1	1		1 000
Heves	45	45	49	100,0	1 089
Nógrád					
Észak-Magyarország	46	46	50	100,0	1 087
Hajdú-Bihar					
Jász-Nagykun-Szolnok	151	151	30	100,0	199
Szabolcs-Szatmár-Bereg					
Észak-Alföld	151	151	30	100,0	199
Bács-Kiskun					
Békés	360	360	612	100,0	1 700
Csongrád	40	40	48	100,0	1 200
Dél-Alföld	399	400	660	100,3	1 650
Mindösszesen	1 126	952	1 221	84,5	1 283

Forrás: NAK-felmérés alapján AKI Agrárstatisztikai Információs Osztály

IND01 Szója betakarítása

Területi egysége	Előírányzott munka hektár	2018. november 12-i állapot			Termésátlag kg/ha
		Elvégzett munka hektár	Betakarított termés tonna	Elvégzett munka az előírányzott %-ában	
Pest, Budapest	637	637	1 274	100,0	2 000
Közép-Magyarország	637	637	1 274	100,0	2 000
Fejér	880	880	2 552	100,0	2 900
Komárom-Esztergom	291	291	757	100,0	2 601
Veszprém	1 150	660	1 716	57,4	2 600
Közép-Dunántúl	2 321	1 831	5 025	78,9	2 744
Győr-Moson-Sopron	4 918	4 918	12 049	100,0	2 450
Vas	7 673	7 673	20 717	100,0	2 700
Zala	4 972	4 972	12 603	100,0	2 535
Nyugat-Dunántúl	17 564	17 563	45 369	100,0	2 583
Baranya	17 913	17 913	62 696	100,0	3 500
Somogy	2 792	2 792	7 957	100,0	2 850
Tolna	2 280	2 280	7 225	100,0	3 169
Dél-Dunántúl	22 984	22 985	77 878	100,0	3 388
Borsod-Abaúj-Zemplén	3 594	3 594	6 829	100,0	1 900
Heves	191	243	450	127,2	1 852
Nógrád	141	141	240	100,0	1 702
Észak-Magyarország	3 925	3 978	7 519	101,4	1 890
Hajdú-Bihar	853	853	2 226	100,0	2 610
Jász-Nagykun-Szolnok	1 144	1 144	2 525	100,0	2 207
Szabolcs-Szatmár-Bereg	607	607	1 365	100,0	2 249
Észak-Alföld	2 604	2 604	6 116	100,0	2 349
Bács-Kiskun	5 611	5 611	17 843	100,0	3 180
Békés	3 416	3 416	8 540	100,0	2 500
Csongrád	1 007	1 007	2 518	100,0	2 500
Dél-Alföld	10 034	10 034	28 901	100,0	2 880
Mindösszesen	60 069	59 632	172 082	99,3	2 886

Forrás: NAK-felmérés alapján AKI Agrárstatisztikai Információs Osztály

IND23–24 Napraforgó betakarítása összesen

Területi egysége	Előirányzott munka hektár	2018. november 12-i állapot			Termésátlag kg/ha
		Elvégzett munka hektár	Betakarított termés tonna	Elvégzett munka az előirányzott %-ában	
Pest, Budapest	43 801	43 801	128 599	100,0	2 936
Közép-Magyarország	43 801	43 801	128 599	100,0	2 936
Fejér	38 151	38 151	124 372	100,0	3 260
Komárom-Esztergom	11 985	11 985	41 948	100,0	3 500
Veszprém	8 942	8 942	25 932	100,0	2 900
Közép-Dunántúl	59 077	59 078	192 252	100,0	3 254
Győr-Moson-Sopron	17 928	17 928	54 680	100,0	3 050
Vas	6 891	6 891	19 369	100,0	2 811
Zala	7 840	7 840	23 097	100,0	2 946
Nyugat-Dunántúl	32 659	32 659	97 146	100,0	2 975
Baranya	17 361	17 361	54 514	100,0	3 140
Somogy	28 077	28 077	81 985	100,0	2 920
Tolna	29 930	29 930	99 817	100,0	3 335
Dél-Dunántúl	75 368	75 368	236 316	100,0	3 135
Borsod-Abaúj-Zemplén	35 345	35 345	106 035	100,0	3 000
Heves	25 755	25 755	69 539	100,0	2 700
Nógrád	6 963	6 963	21 585	100,0	3 100
Észak-Magyarország	68 063	68 063	197 159	100,0	2 897
Hajdú-Bihar	56 868	56 868	187 063	100,0	3 289
Jász-Nagykun-Szolnok	81 129	81 129	213 126	100,0	2 627
Szabolcs-Szatmár-Bereg	44 855	44 855	131 896	100,0	2 940
Észak-Alföld	182 851	182 852	532 085	100,0	2 910
Bács-Kiskun	36 123	36 123	121 373	100,0	3 360
Békés	75 517	75 517	218 999	100,0	2 900
Csongrád	30 923	30 923	89 677	100,0	2 900
Dél-Alföld	142 563	142 563	430 049	100,0	3 017
Mindösszesen	604 382	604 384	1 813 606	100,0	3 001

Forrás: NAK-felmérés alapján AKI Agrárstatisztikai Információs Osztály

Napraforgó betakarítása olajipari célra

Területi egysége	Előírányzott munka hektár	2018. november 12-i állapot			Termésátlag kg/ha
		Elvégzett munka hektár	Betakarított termés tonna	Elvégzett munka az előírányzott %-ában	
Pest, Budapest	33 727	34 218	100 814	101,5	2 946
Közép-Magyarország	33 727	34 218	100 814	101,5	2 946
Fejér	38 151	38 151	124 372	100,0	3 260
Komárom-Esztergom	11 985	11 985	41 948	100,0	3 500
Veszprém	8 942	8 942	25 932	100,0	2 900
Közép-Dunántúl	59 078	59 078	192 252	100,0	3 254
Győr-Moson-Sopron	17 928	17 928	54 680	100,0	3 050
Vas	6 891	6 891	19 369	100,0	2 811
Zala	7 840	7 840	23 097	100,0	2 946
Nyugat-Dunántúl	32 659	32 659	97 146	100,0	2 975
Baranya	16 100	16 100	51 520	100,0	3 200
Somogy	28 077	28 077	81 985	100,0	2 920
Tolna	29 930	29 930	99 817	100,0	3 335
Dél-Dunántúl	74 107	74 107	233 322	100,0	3 148
Borsod-Abaúj-Zemplén	35 345	35 345	106 035	100,0	3 000
Heves	25 755	25 755	69 539	100,0	2 700
Nógrád	6 963	6 963	21 585	100,0	3 100
Észak-Magyarország	68 063	68 063	197 159	100,0	2 897
Hajdú-Bihar	55 360	55 360	182 134	100,0	3 290
Jász-Nagykun-Szolnok	81 129	81 129	213 126	100,0	2 627
Szabolcs-Szatmár-Bereg	40 370	40 370	118 688	100,0	2 940
Észak-Alföld	176 859	176 859	513 948	100,0	2 906
Bács-Kiskun	36 123	36 123	121 373	100,0	3 360
Békés	68 000	68 000	197 200	100,0	2 900
Csongrád	30 923	30 614	88 781	99,0	2 900
Dél-Alföld	135 046	134 737	407 354	99,8	3 023
Mindösszesen	579 539	579 721	1 741 995	100,0	3 005

Forrás: NAK-felmérés alapján AKI Agrárstatisztikai Információs Osztály

DBU01, DVI02 Dohány betakarítása

Területi egysége	Előirányzott munka hektár	2018. november 12-i állapot			Termésátlag kg/ha
		Elvégzett munka hektár	Betakarított termés tonna	Elvégzett munka az előirányzott %-ában	
Pest, Budapest	10	10	15	100,0	1 500
Közép-Magyarország	10	10	15	100,0	1 500
Fejér					
Komárom-Esztergom					
Veszprém					
Közép-Dunántúl					
Győr-Moson-Sopron					
Vas					
Zala					
Nyugat-Dunántúl					
Baranya					
Somogy					
Tolna					
Dél-Dunántúl					
Borsod-Abaúj-Zemplén	42	42	50	100,0	1 190
Heves	21	21	23	100,0	1 095
Nógrád					
Észak-Magyarország	62	63	73	101,6	1 159
Hajdú-Bihar	81	81	125	100,0	1 543
Jász-Nagykun-Szolnok	5	5	3	100,0	600
Szabolcs-Szatmár-Bereg	2 908	2 908	4 420	100,0	1 520
Észak-Alföld	2 994	2 994	4 548	100,0	1 519
Bács-Kiskun	306	306	505	100,0	1 650
Békés	2	2	2	100,0	1 000
Csongrád	185	185	370	100,0	2 000
Dél-Alföld	492	493	877	100,2	1 779
Mindösszesen	3 559	3 560	5 513	100,0	1 549

Forrás: NAK-felmérés alapján AKI Agrárstatisztikai Információs Osztály

KAL21 Kukorica betakarítása (hibrid vetőmag nélkül)

Területi egysége	Előírányzott munka hektár	2018. november 12-i állapot			Termésátlag kg/ha
		Elvégzett munka hektár	Betakarított termés tonna	Elvégzett munka az előírányzott %-ában	
Pest, Budapest	60 078	60 078	482 725	100,0	8 035
Közép-Magyarország	60 078	60 078	482 725	100,0	8 035
Fejér	75 943	75 943	696 397	100,0	9 170
Komárom-Esztergom	31 112	31 112	261 341	100,0	8 400
Veszprém	18 999	11 175	89 400	58,8	8 000
Közép-Dunántúl	126 054	118 230	1 047 138	93,8	8 857
Győr-Moson-Sopron	38 969	38 400	320 640	98,5	8 350
Vas	21 941	21 941	176 625	100,0	8 050
Zala	26 140	26 140	231 025	100,0	8 838
Nyugat-Dunántúl	87 049	86 481	728 290	99,3	8 421
Baranya	56 480	56 480	542 208	100,0	9 600
Somogy	58 181	57 017	507 451	98,0	8 900
Tolna	64 159	64 159	602 068	100,0	9 384
Dél-Dunántúl	178 819	177 656	1 651 727	99,3	9 297
Borsod-Abaúj-Zemplén	35 258	35 258	253 858	100,0	7 200
Heves	6 147	6 147	39 340	100,0	6 400
Nógrád	3 453	3 186	23 219	92,3	7 288
Észak-Magyarország	44 857	44 591	316 417	99,4	7 096
Hajdú-Bihar	93 274	93 155	741 514	99,9	7 960
Jász-Nagykun-Szolnok	30 719	30 719	211 808	100,0	6 895
Szabolcs-Szatmár-Bereg	94 965	94 503	669 605	99,5	7 086
Észak-Alföld	218 959	218 377	1 622 927	99,7	7 432
Bács-Kiskun	62 697	62 697	495 933	100,0	7 910
Békés	84 972	84 972	781 742	100,0	9 200
Csongrád	34 851	34 851	243 957	100,0	7 000
Dél-Alföld	182 520	182 520	1 521 632	100,0	8 337
Mindösszesen	898 336	887 933	7 370 856	98,8	8 301

Forrás: NAK-felmérés alapján AKI Agrárstatisztikai Információs Osztály

KAL25 Hibridkukorica-vetőmag betakarítása

Területi egysége	Előirányzott munka hektár	2018. november 12-i állapot			Termésátlag kg/ha
		Elvégzett munka hektár	Betakarított termés tonna	Elvégzett munka az előirányzott %-ában	
Pest, Budapest	392	392	2 092	100,0	5 337
Közép-Magyarország	392	392	2 092	100,0	5 337
Fejér	376	376	1 654	100,0	4 399
Komárom-Esztergom	386	386	1 544	100,0	4 000
Veszprém	37	37	148	100,0	4 000
Közép-Dunántúl	799	799	3 346	100,0	4 188
Győr-Moson-Sopron	1 372	1 372	4 802	100,0	3 500
Vas	31	31	95	100,0	3 065
Zala	143	143	408	100,0	2 853
Nyugat-Dunántúl	1 546	1 546	5 305	100,0	3 431
Baranya	1 052	1 052	5 681	100,0	5 400
Somogy	399	399	1 676	100,0	4 201
Tolna	1 188	1 188	5 940	100,0	5 000
Dél-Dunántúl	2 638	2 639	13 297	100,0	5 039
Borsod-Abaúj-Zemplén	255	255	1 045	100,0	4 098
Heves	196	196	1 283	100,0	6 546
Nógrád	100			0,0	
Észak-Magyarország	551	451	2 328	81,9	5 162
Hajdú-Bihar	2 131	2 131	7 437	100,0	3 490
Jász-Nagykun-Szolnok	8 975	8 975	27 217	100,0	3 033
Szabolcs-Szatmár-Bereg	413	413	1 536	100,0	3 719
Észak-Alföld	11 518	11 519	36 190	100,0	3 142
Bács-Kiskun	770	770	1 925	100,0	2 500
Békés	7 688	7 688	23 064	100,0	3 000
Csongrád	1 512	1 512	4 536	100,0	3 000
Dél-Alföld	9 970	9 970	29 525	100,0	2 961
Mindösszesen	27 414	27 316	92 083	99,6	3 371

Forrás: NAK-felmérés alapján AKI Agrárstatisztikai Információs Osztály

KAL24 Silókukorica betakarítása

Területi egysége	Előirányzott munka hektár	2018. november 12-i állapot			Termésátlag kg/ha
		Elvégzett munka hektár	Betakarított termés tonna	Elvégzett munka az előirányzott %-ában	
Pest, Budapest	4 131	4 131	137 280	100,0	33 232
Közép-Magyarország	4 131	4 131	137 280	100,0	33 232
Fejér	4 176	4 176	161 402	100,0	38 650
Komárom-Esztergom	1 553	1 553	41 930	100,0	26 999
Veszprém	3 799	3 799	83 578	100,0	22 000
Közép-Dunántúl	9 528	9 528	286 910	100,0	30 112
Győr-Moson-Sopron	5 788	5 788	173 640	100,0	30 000
Vas	2 523	2 310	70 644	91,6	30 582
Zala	1 187	1 187	35 610	100,0	30 000
Nyugat-Dunántúl	9 498	9 285	279 894	97,8	30 145
Baranya	2 876	2 876	109 288	100,0	38 000
Somogy	1 638	485	16 587	29,6	34 200
Tolna	2 444	2 444	65 445	100,0	26 778
Dél-Dunántúl	6 958	5 805	191 320	83,4	32 958
Borsod-Abaúj-Zemplén	3 051	3 051	91 530	100,0	30 000
Heves	1 573	1 573	49 780	100,0	31 647
Nógrád	1 529	1 529	46 505	100,0	30 415
Észak-Magyarország	6 153	6 153	187 815	100,0	30 524
Hajdú-Bihar	5 721	5 721	193 941	100,0	33 900
Jász-Nagykun-Szolnok	5 029	5 029	130 662	100,0	25 982
Szabolcs-Szatmár-Bereg	3 585	3 585	115 796	100,0	32 300
Észak-Alföld	14 335	14 335	440 399	100,0	30 722
Bács-Kiskun	5 250	5 250	118 125	100,0	22 500
Békés	5 113	5 113	204 520	100,0	40 000
Csongrád	3 176	3 176	82 576	100,0	26 000
Dél-Alföld	13 539	13 539	405 221	100,0	29 930
Mindösszesen	64 142	62 776	1 928 839	97,9	30 726

Forrás: NAK-felmérés alapján AKI Agrárstatisztikai Információs Osztály

KAL23 Csemegekukorica betakarítása

Területi egysége	Előirányzott munka hektár	2018. november 12-i állapot			Termésátlag kg/ha
		Elvégzett munka hektár	Betakarított termés tonna	Elvégzett munka az előirányzott %-ában	
Pest, Budapest	411	411	4 133	100,0	10 056
Közép-Magyarország	411	411	4 133	100,0	10 056
Fejér	160	160	1 711	100,0	10 694
Komárom-Esztergom	10	10	160	100,0	16 000
Veszprém	41	41	320	100,0	7 805
Közép-Dunántúl	212	211	2 191	99,5	10 384
Győr-Moson-Sopron	139	139	1 104	100,0	7 942
Vas	18	18	222	100,0	12 333
Zala	22	22	211	100,0	9 591
Nyugat-Dunántúl	179	179	1 537	100,0	8 587
Baranya	248	241	4 097	97,2	17 000
Somogy	99	99	1 465	100,0	14 798
Tolna	334	180	3 420	53,9	19 000
Dél-Dunántúl	681	520	8 982	76,4	17 273
Borsod-Abaúj-Zemplén	916	916	13 565	100,0	14 809
Heves	110	110	2 200	100,0	20 000
Nógrád	6	6	60	100,0	10 000
Észak-Magyarország	1 032	1 032	15 825	100,0	15 334
Hajdú-Bihar	12 907	12 907	220 904	100,0	17 115
Jász-Nagykun-Szolnok	2 567	2 567	36 451	100,0	14 200
Szabolcs-Szatmár-Bereg	3 528	3 528	60 470	100,0	17 140
Észak-Alföld	19 002	19 002	317 825	100,0	16 726
Bács-Kiskun	3 060	3 060	54 905	100,0	17 943
Békés	2 726	2 726	46 342	100,0	17 000
Csongrád	2 932	2 932	46 912	100,0	16 000
Dél-Alföld	8 717	8 718	148 159	100,0	16 995
Mindösszesen	30 234	30 073	498 652	99,5	16 581

Forrás: NAK-felmérés alapján AKI Agrárstatisztikai Információs Osztály

VEG33 Paradicsom betakarítása

Területi egysége	Előirányzott munka hektár	2018. november 12-i állapot			
		Elvégzett munka hektár	Betakarított termés tonna	Elvégzett munka az előirányzott %-ában	Termésátlag kg/ha
Pest, Budapest	221	221	11 602	100,0	52 498
Közép-Magyarország	221	221	11 602	100,0	52 498
Fejér	1	1	10	100,0	10 000
Komárom-Esztergom					
Veszprém					
Közép-Dunántúl	1	1	10	100,0	10 000
Győr-Moson-Sopron					
Vas					
Zala					
Nyugat-Dunántúl					
Baranya	1	1	25	100,0	25 000
Somogy		1	22		22 000
Tolna					
Dél-Dunántúl	1	2	47	200,0	23 500
Borsod-Abaúj-Zemplén					
Heves	133	133	11 970	100,0	90 000
Nógrád					
Észak-Magyarország	133	133	11 970	100,0	90 000
Hajdú-Bihar	77	77	2 926	100,0	38 000
Jász-Nagykun-Szolnok	133	133	10 507	100,0	79 000
Szabolcs-Szatmár-Bereg	20	20	732	100,0	36 600
Észak-Alföld	231	230	14 165	99,6	61 587
Bács-Kiskun	349	349	10 470	100,0	30 000
Békés	758	758	64 430	100,0	85 000
Csongrád	54	54	2 430	100,0	45 000
Dél-Alföld	1 161	1 161	77 330	100,0	66 606
Mindösszesen	1 747	1 748	115 124	100,1	65 860

Forrás: NAK-felmérés alapján AKI Agrárstatisztikai Információs Osztály

VEG43 Zöldpaprika betakarítása

Területi egysége	Előirányzott munka hektár	2018. november 12-i állapot			
		Elvégzett munka hektár	Betakarított termés tonna	Elvégzett munka az előirányzott %-ában	Termésátlag kg/ha
Pest, Budapest	31	31	155	100,0	5 000
Közép-Magyarország	31	31	155	100,0	5 000
Fejér	3	3	48	100,0	16 000
Komárom-Esztergom					
Veszprém					
Közép-Dunántúl	3	3	48	100,0	16 000
Győr-Moson-Sopron	43	43	516	100,0	12 000
Vas					
Zala					
Nyugat-Dunántúl	44	43	516	97,7	12 000
Baranya	28	28	588	100,0	21 000
Somogy	1	1	15	100,0	15 000
Tolna	9	9	45	100,0	5 000
Dél-Dunántúl	38	38	648	100,0	17 053
Borsod-Abaúj-Zemplén					
Heves	9	9	250	100,0	27 778
Nógrád					
Észak-Magyarország	9	9	250	100,0	27 778
Hajdú-Bihar	154	154	3 599	100,0	23 370
Jász-Nagykun-Szolnok	77	77	2 681	100,0	34 818
Szabolcs-Szatmár-Bereg	348	348	5 672	100,0	16 299
Észak-Alföld	578	579	11 952	100,2	20 642
Bács-Kiskun	460	460	11 086	100,0	24 100
Békés	27	27	270	100,0	10 000
Csongrád	304	304	4 256	100,0	14 000
Dél-Alföld	791	791	15 612	100,0	19 737
Mindösszesen	1 495	1 494	29 181	99,9	19 532

Forrás: NAK-felmérés alapján AKI Agrárstatisztikai Információs Osztály

VEG01 Karfiol betakarítása

Területi egysége	Előírányzott munka hektár	2018. november 12-i állapot			
		Elvégzett munka hektár	Betakarított termés tonna	Elvégzett munka az előírányzott %-ában	Termésátlag kg/ha
Pest, Budapest	22	22	385	100,0	17 500
Közép-Magyarország	22	22	385	100,0	17 500
Fejér	3	3	30	100,0	10 000
Komárom-Esztergom					
Veszprém	4	4	80	100,0	20 000
Közép-Dunántúl	7	7	110	100,0	15 714
Győr-Moson-Sopron	10	10	105	100,0	10 500
Vas					
Zala					
Nyugat-Dunántúl	10	10	105	100,0	10 500
Baranya	5	5	110	100,0	22 000
Somogy					
Tolna	2	2	30	100,0	15 000
Dél-Dunántúl	7	7	140	100,0	20 000
Borsod-Abaúj-Zemplén	1	1	4	100,0	4 000
Heves	5	5	50	100,0	10 000
Nógrád					
Észak-Magyarország	5	6	54	120,0	9 000
Hajdú-Bihar	15	15	270	100,0	18 000
Jász-Nagykun-Szolnok	14	14	2 103	100,0	150 214
Szabolcs-Szatmár-Bereg	79	74	1 924	93,7	26 000
Észak-Alföld	108	103	4 297	95,4	41 718
Bács-Kiskun	20	20	340	100,0	17 000
Békés	18	18	360	100,0	20 000
Csongrád	38	36	684	94,7	19 000
Dél-Alföld	76	74	1 384	97,4	18 703
Mindösszesen	235	229	6 475	97,4	28 275

Forrás: NAK-felmérés alapján AKI Agrárstatisztikai Információs Osztály

VEG44 Fűszerpaprika betakarítása

Területi egysége	Előirányzott munka hektár	2018. november 12-i állapot			Termésátlag kg/ha
		Elvégzett munka hektár	Betakarított termés tonna	Elvégzett munka az előirányzott %-ában	
Pest, Budapest	50	50	607	100,0	12 140
Közép-Magyarország	50	50	607	100,0	12 140
Fejér	6	6	36	100,0	6 000
Komárom-Esztergom	1	1	10	100,0	10 000
Veszprém	1	1	1	100,0	1 000
Közép-Dunántúl	8	8	47	100,0	5 875
Győr-Moson-Sopron	8	8	7	100,0	875
Vas					
Zala					
Nyugat-Dunántúl	8	8	7	100,0	875
Baranya	10	10	60	100,0	6 000
Somogy	3	2	18	66,7	9 000
Tolna	55	55	330	100,0	6 000
Dél-Dunántúl	68	67	408	98,5	6 090
Borsod-Abaúj-Zemplén					
Heves					
Nógrád					
Észak-Magyarország	1			0,0	
Hajdú-Bihar	49	49	368	100,0	7 510
Jász-Nagykun-Szolnok	148	148	1 878	100,0	12 689
Szabolcs-Szatmár-Bereg	18	18	159	100,0	8 833
Észak-Alföld	216	215	2 404	99,5	11 181
Bács-Kiskun	892	892	10 258	100,0	11 500
Békés	73	73	511	100,0	7 000
Csongrád	466	466	3 728	100,0	8 000
Dél-Alföld	1 431	1 431	14 497	100,0	10 131
Mindösszesen	1 781	1 779	17 971	99,9	10 102

Forrás: NAK-felmérés alapján AKI Agrárstatisztikai Információs Osztály

VEG15 Vöröshagyma betakarítása

Területi egysége	Előirányzott munka hektár	2018. november 12-i állapot			
		Elvégzett munka hektár	Betakarított termés tonna	Elvégzett munka az előirányzott %-ában	Termésátlag kg/ha
Pest, Budapest	21	21	221	100,0	10 524
Közép-Magyarország	21	21	221	100,0	10 524
Fejér	9	9	180	100,0	20 000
Komárom-Esztergom	1	1	16	100,0	16 000
Veszprém					
Közép-Dunántúl	10	10	196	100,0	19 600
Győr-Moson-Sopron	35	35	1 050	100,0	30 000
Vas					
Zala	5	5	74	100,0	14 800
Nyugat-Dunántúl	40	40	1 124	100,0	28 100
Baranya	6	6	90	100,0	15 000
Somogy	1	1	46	100,0	46 000
Tolna	5	5	115	100,0	23 000
Dél-Dunántúl	12	12	251	100,0	20 917
Borsod-Abaúj-Zemplén	8	8	240	100,0	30 000
Heves					
Nógrád	1	1	21	100,0	21 000
Észak-Magyarország	9	9	261	100,0	29 000
Hajdú-Bihar	78	78	1 887	100,0	24 192
Jász-Nagykun-Szolnok	115	115	4 288	100,0	37 287
Szabolcs-Szatmár-Bereg	47	47	1 095	100,0	23 298
Észak-Alföld	240	240	7 270	100,0	30 292
Bács-Kiskun	255	255	8 925	100,0	35 000
Békés	162	162	8 425	100,0	52 006
Csongrád	136	136	3 400	100,0	25 000
Dél-Alföld	553	553	20 750	100,0	37 523
Mindösszesen	885	885	30 072	100,0	33 980

Forrás: NAK-felmérés alapján AKI Agrárstatisztikai Információs Osztály

ULT03, HAG03 Őszibarack betakarítása

Területi egysége	Előirányzott munka hektár	2018. november 12-i állapot			Termésátlag kg/ha
		Elvégzett munka hektár	Betakarított termés tonna	Elvégzett munka az előirányzott %-ában	
Pest, Budapest	487	487	4 112	100,0	8 444
Közép-Magyarország	487	487	4 112	100,0	8 444
Fejér	180	180	360	100,0	2 000
Komárom-Esztergom	11	11	73	100,0	6 636
Veszprém	12	12	48	100,0	4 000
Közép-Dunántúl	203	203	481	100,0	2 369
Győr-Moson-Sopron	14	14	84	100,0	6 000
Vas					
Zala	5	5	60	100,0	12 000
Nyugat-Dunántúl	19	19	144	100,0	7 579
Baranya	77	77	385	100,0	5 000
Somogy	168	168	1 450	100,0	8 631
Tolna	60	60	405	100,0	6 750
Dél-Dunántúl	305	305	2 240	100,0	7 344
Borsod-Abaúj-Zemplén	37	37	148	100,0	4 000
Heves	171	171	682	100,0	3 988
Nógrád					
Észak-Magyarország	209	208	830	99,5	3 990
Hajdú-Bihar	40	40	480	100,0	12 000
Jász-Nagykun-Szolnok	31	31	308	100,0	9 935
Szabolcs-Szatmár-Bereg	195	195	925	100,0	4 744
Észak-Alföld	266	266	1 713	100,0	6 440
Bács-Kiskun	370	370	3 034	100,0	8 200
Békés	15	15	55	100,0	3 667
Csongrád	1 369	1 369	9 583	100,0	7 000
Dél-Alföld	1 754	1 754	12 672	100,0	7 225
Mindösszesen	3 242	3 242	22 192	100,0	6 845

Forrás: NAK-felmérés alapján AKI Agrárstatisztikai Információs Osztály

ULT01, HAG01 Alma betakarítása

Területi egysége	Előirányzott munka hektár	2018. november 12-i állapot			
		Elvégzett munka hektár	Betakarított termés tonna	Elvégzett munka az előirányzott %-ában	Termésátlag kg/ha
Pest, Budapest	954	954	26 178	100,0	27 440
Közép-Magyarország	954	954	26 178	100,0	27 440
Fejér	249	249	9 864	100,0	39 614
Komárom-Esztergom	144	144	2 304	100,0	16 000
Veszprém	105	105	3 675	100,0	35 000
Közép-Dunántúl	498	498	15 843	100,0	31 813
Győr-Moson-Sopron	188	188	5 264	100,0	28 000
Vas	444	444	6 571	100,0	14 800
Zala	466	466	16 310	100,0	35 000
Nyugat-Dunántúl	1 098	1 098	28 145	100,0	25 633
Baranya	151	150	4 200	99,3	28 000
Somogy	300	300	10 560	100,0	35 200
Tolna	148	148	3 185	100,0	21 520
Dél-Dunántúl	599	598	17 945	99,8	30 008
Borsod-Abaúj-Zemplén	1 493	1 493	54 790	100,0	36 698
Heves	531	502	19 750	94,5	39 343
Nógrád	196	161	2 100	82,1	13 043
Észak-Magyarország	2 220	2 156	76 640	97,1	35 547
Hajdú-Bihar	416	416	14 144	100,0	34 000
Jász-Nagykun-Szolnok	49	49	1 340	100,0	27 347
Szabolcs-Szatmár-Bereg	17 438	15 228	516 433	87,3	33 913
Észak-Alföld	17 903	15 693	531 917	87,7	33 895
Bács-Kiskun	1 177	1 110	21 775	94,3	19 617
Békés	88	88	3 080	100,0	35 000
Csongrád	174	174	2 262	100,0	13 000
Dél-Alföld	1 439	1 372	27 117	95,3	19 765
Mindösszesen	24 711	22 369	723 785	90,5	32 357

Forrás: NAK-felmérés alapján AKI Agrárstatisztikai Információs Osztály

ULT08, HAG08 Dió betakarítása

Területi egysége	Előirányzott munka hektár	2018. november 12-i állapot			Termésátlag kg/ha
		Elvégzett munka hektár	Betakarított termés tonna	Elvégzett munka az előirányzott %-ában	
Pest, Budapest	210	210	163	100,0	776
Közép-Magyarország	210	210	163	100,0	776
Fejér	238	238	373	100,0	1 567
Komárom-Esztergom	69	69	131	100,0	1 899
Veszprém	114	101	50	88,6	495
Közép-Dunántúl	422	408	554	96,7	1 358
Győr-Moson-Sopron	338	338	295	100,0	873
Vas	269	269	377	100,0	1 401
Zala	160	160	224	100,0	1 400
Nyugat-Dunántúl	767	767	896	100,0	1 168
Baranya	154	154	262	100,0	1 701
Somogy	640	640	1 152	100,0	1 800
Tolna	255	255	217	100,0	851
Dél-Dunántúl	1 050	1 049	1 631	99,9	1 555
Borsod-Abaúj-Zemplén	804	723	916	89,9	1 267
Heves	140	123	98	87,9	797
Nógrád	131	111	28	84,7	252
Észak-Magyarország	1 075	957	1 042	89,0	1 089
Hajdú-Bihar	35	35	41	100,0	1 171
Jász-Nagykun-Szolnok	86	86	29	100,0	337
Szabolcs-Szatmár-Bereg	2 942	2 802	3 119	95,2	1 113
Észak-Alföld	3 063	2 923	3 189	95,4	1 091
Bács-Kiskun	263	263	490	100,0	1 863
Békés	199	199	398	100,0	2 000
Csongrád	168	168	202	100,0	1 202
Dél-Alföld	631	630	1 090	99,8	1 730
Mindösszesen	7 217	6 944	8 566	96,2	1 234

Forrás: NAK-felmérés alapján AKI Agrárstatisztikai Információs Osztály

ULT15, HAG15 Körte betakarítása

Területi egysége	Előirányzott munka hektár	2018. november 12-i állapot			
		Elvégzett munka hektár	Betakarított termés tonna	Elvégzett munka az előirányzott %-ában	Termésátlag kg/ha
Pest, Budapest	107	107	2 407	100,0	22 495
Közép-Magyarország	107	107	2 407	100,0	22 495
Fejér	43	43	352	100,0	8 186
Komárom-Esztergom	6	6	72	100,0	12 000
Veszprém	60	41	1 189	68,3	29 000
Közép-Dunántúl	110	90	1 613	81,8	17 922
Győr-Moson-Sopron	51	51	765	100,0	15 000
Vas	48	48	504	100,0	10 500
Zala	252	252	4 536	100,0	18 000
Nyugat-Dunántúl	352	351	5 805	99,7	16 538
Baranya	10	10	150	100,0	15 000
Somogy	74	74	2 375	100,0	32 095
Tolna	11	11	66	100,0	6 000
Dél-Dunántúl	95	95	2 591	100,0	27 274
Borsod-Abaúj-Zemplén	576	576	7 776	100,0	13 500
Heves	165	154	489	93,3	3 175
Nógrád	20	20	55	100,0	2 750
Észak-Magyarország	762	750	8 320	98,4	11 093
Hajdú-Bihar	11	11	175	100,0	15 909
Jász-Nagykun-Szolnok	19	19	247	100,0	13 000
Szabolcs-Szatmár-Bereg	631	631	7 257	100,0	11 501
Észak-Alföld	661	661	7 679	100,0	11 617
Bács-Kiskun	129	129	2 155	100,0	16 705
Békés	17	17	76	100,0	4 471
Csongrád	26	26	338	100,0	13 000
Dél-Alföld	171	172	2 570	100,6	14 942
Mindösszesen	2 257	2 226	30 984	98,6	13 919

Forrás: NAK-felmérés alapján AKI Agrárstatisztikai Információs Osztály

ULT06, HAG06 Szilva betakarítása

Területi egysége	Előirányzott munka hektár	2018. november 12-i állapot			
		Elvégzett munka hektár	Betakarított termés tonna	Elvégzett munka az előirányzott %-ában	Termésátlag kg/ha
Pest, Budapest	1 052	1 052	16 832	100,0	16 000
Közép-Magyarország	1 052	1 052	16 832	100,0	16 000
Fejér	162	162	2 332	100,0	14 395
Komárom-Esztergom	16	16	192	100,0	12 000
Veszprém	51	51	1 530	100,0	30 000
Közép-Dunántúl	228	229	4 054	100,4	17 703
Győr-Moson-Sopron	101	101	1 310	100,0	12 970
Vas	49	49	637	100,0	13 000
Zala	31	31	558	100,0	18 000
Nyugat-Dunántúl	182	181	2 505	99,5	13 840
Baranya	116	116	1 740	100,0	15 000
Somogy	61	61	1 757	100,0	28 803
Tolna	79	79	470	100,0	5 949
Dél-Dunántúl	256	256	3 967	100,0	15 496
Borsod-Abaúj-Zemplén	339	339	7 458	100,0	22 000
Heves	401	382	7 272	95,3	19 037
Nógrád	323	270	4 722	83,6	17 489
Észak-Magyarország	1 063	991	19 452	93,2	19 629
Hajdú-Bihar	94	94	1 025	100,0	10 904
Jász-Nagykun-Szolnok	217	217	2 180	100,0	10 046
Szabolcs-Szatmár-Bereg	1 593	1 593	13 783	100,0	8 652
Észak-Alföld	1 904	1 904	16 988	100,0	8 922
Bács-Kiskun	1 378	1 378	19 622	100,0	14 239
Békés	184	184	1 325	100,0	7 201
Csongrád	219	219	3 290	100,0	15 023
Dél-Alföld	1 782	1 781	24 237	99,9	13 609
Mindösszesen	6 466	6 394	88 035	98,9	13 768

Forrás: NAK-felmérés alapján AKI Agrárstatisztikai Információs Osztály

ULT29 Csemegeszőlő betakarítása

Területi egysége	Előirányzott munka hektár	2018. november 12-i állapot			Termésátlag kg/ha
		Elvégzett munka hektár	Betakarított termés tonna	Elvégzett munka az előirányzott %-ában	
Pest, Budapest	10	10	36	100,0	3 600
Közép-Magyarország	10	10	36	100,0	3 600
Fejér	3	3	16	100,0	5 333
Komárom-Esztergom					
Veszprém	2	2	4	100,0	2 000
Közép-Dunántúl	5	5	20	100,0	4 000
Győr-Moson-Sopron	6	6	24	100,0	4 000
Vas	1	1	1	100,0	1 000
Zala	2	2	14	100,0	7 000
Nyugat-Dunántúl	9	9	39	100,0	4 333
Baranya	10	10	90	100,0	9 000
Somogy	2	2	23	100,0	11 500
Tolna	44	44	396	100,0	9 000
Dél-Dunántúl	55	56	509	101,8	9 089
Borsod-Abaúj-Zemplén	33	33	380	100,0	11 515
Heves	34	34	253	100,0	7 441
Nógrád	2	2	8	100,0	4 000
Észak-Magyarország	68	69	641	101,5	9 290
Hajdú-Bihar	3	3	16	100,0	5 333
Jász-Nagykun-Szolnok	3	3	28	100,0	9 333
Szabolcs-Szatmár-Bereg	1	1	5	100,0	5 000
Észak-Alföld	7	7	50	100,0	7 143
Bács-Kiskun	114	114	990	100,0	8 684
Békés	6	6	30	100,0	5 000
Csongrád	9	9	50	100,0	5 556
Dél-Alföld	129	129	1 070	100,0	8 295
Mindösszesen	284	285	2 364	100,4	8 295

Forrás: NAK-felmérés alapján AKI Agrárstatisztikai Információs Osztály

ULT19–20 Borszőlő betakarítása

Területi egysége	Előirányzott munka hektár	2018. november 12-i állapot			Termésátlag kg/ha
		Elvégzett munka hektár	Betakarított termés tonna	Elvégzett munka az előirányzott %-ában	
Pest, Budapest	1 382	1 382	9 896	100,0	7 161
Közép-Magyarország	1 382	1 382	9 896	100,0	7 161
Fejér	1 964	1 964	16 812	100,0	8 560
Komárom-Esztergom	879	879	7 032	100,0	8 000
Veszprém	2 757	2 730	21 840	99,0	8 000
Közép-Dunántúl	5 600	5 573	45 684	99,5	8 197
Győr-Moson-Sopron	1 582	1 450	10 875	91,7	7 500
Vas	333	333	3 730	100,0	11 201
Zala	327	327	2 780	100,0	8 502
Nyugat-Dunántúl	2 242	2 110	17 385	94,1	8 239
Baranya	2 519	2 519	27 709	100,0	11 000
Somogy	3 240	3 240	39 852	100,0	12 300
Tolna	3 735	3 735	36 230	100,0	9 700
Dél-Dunántúl	9 493	9 494	103 791	100,0	10 932
Borsod-Abaúj-Zemplén	4 630	4 630	37 040	100,0	8 000
Heves	9 954	9 954	107 010	100,0	10 750
Nógrád	147	147	641	100,0	4 361
Észak-Magyarország	14 730	14 731	144 691	100,0	9 822
Hajdú-Bihar	14	14	104	100,0	7 429
Jász-Nagykun-Szolnok	646	646	4 995	100,0	7 732
Szabolcs-Szatmár-Bereg	12	12	58	100,0	4 833
Észak-Alföld	671	672	5 157	100,1	7 674
Bács-Kiskun	19 262	19 262	238 848	100,0	12 400
Békés	17	17	76	100,0	4 471
Csongrád	883	883	6 181	100,0	7 000
Dél-Alföld	20 162	20 162	245 105	100,0	12 157
Mindösszesen	54 281	54 124	571 709	99,7	10 563

Forrás: NAK-felmérés alapján AKI Agrárstatisztikai Információs Osztály

