

XXI. évfolyam, 23. szám, 2018



AGRÁRPIACI JELENTÉSEK

ÉLŐÁLLAT ÉS HÚS

Élőállat és Hús
XXI. évfolyam, 23. szám, 2018

Megjelenik kéthetente
2018. november 21.

Felelős szerkesztő
Dr. Stummer Ildikó

Szerző
Egri Edit
egri.edit@aki.gov.hu

Kiadó
Agrárgazdasági Kutató Intézet
H-1093 Budapest, Zsil utca 3-5.
Postacím: H-1463 Budapest, Pf.: 944
Telefon: (+36 70) 501-0446
Fax: (+36 1) 217-8111
www.aki.gov.hu
aki@aki.gov.hu
https://pair.aki.gov.hu

ISSN 1418 2130

Az Élőállat és Hús piaci jelentésen kívül kínáljuk még a Baromfi; Zöldség, Gyümölcs és Bor; Tej és Tejtermékek; Gabona és Ipari Növények piaci jelentéseket is.

A kiadványokkal kapcsolatban részletes felvilágosítást ad:
Publikációs Csoport
publikacio@aki.gov.hu
Telefon: (+36 70) 501-1156

Minden jog fenntartva. A kiadvány bármely részének sokszorosítása, adatainak bármilyen formában (nyomtatott vagy elektronikus) történő tárolása vagy továbbítása, illetőleg bármilyen elven működő adatbázis-kezelő segítségével történő felhasználása csak a kiadó előzetes írásbeli engedélyével történhet.

Tartalomjegyzék

Összefoglaló.....	3
Piaci jelentés	4
Világ	4
Európai Unió.....	4
Magyarország	5
Agrárpolitikai hírek	5
Táblázatok, ábrák.....	6
Sertés	6
Szarvasmarha	13
Bárány.....	18
Nemzetközi előrevetítések.....	21

Összefoglaló

Az ENSZ Élelmezésügyi és Mezőgazdasági Szervezetének (FAO) novemberben megjelent rövid távú előrejelzése szerint a világ sertéshústermelése 1,6 százalékkal 120,6 millió tonnára emelkedhet az idén a 2017. évihez képest.

Az Amerikai Egyesült Államok agrárminisztériumának (USDA) adatai szerint az Egyesült Államokban a sertés ára 1,44 dollár (USD)/kilogramm hasított hideg súly volt 2018 októberében, ez több mint 8 százalékos emelkedést jelentett az egy évvel korábbihoz viszonyítva.

Brazíliában a sertés ára (5,51 brazil reál/kilogramm hasított hideg súly) 6 százalékkal volt alacsonyabb 2018 októberében, mint az előző esztendő azonos hónapjában.

Az Európai Unióban az „E” kereskedelmi osztályba tartozó sertés vágóhídi belépési ára 1,38 euró/kilogramm hasított hideg súly volt 2018 októberében, 9 százalékkal csökkent egy év alatt.

Magyarországon a hazai termelésű vágósertés termelői ára áfa és szállítási költség nélkül 448 forint/kilogramm hasított meleg súly volt 2018 októberében, ami 5 százalékos csökkenést jelentett az egy évvel korábbi átlagárhoz képest.

Piaci jelentés

Világ

Az ENSZ Élelmezésügyi és Mezőgazdasági Szervezetének (FAO) novemberben megjelent rövid távú előrevetítése szerint a világ sertéshústermelése 1,6 százalékkal 120,6 millió tonnára emelkedhet az idén a 2017. évihez képest. A világtermelés 46 százalékát adó Kína sertéshús-kibocsátása több mint 1 százalékkal 55 millió tonnára bővíthet 2018-ban. Az Európai Unió (+1,5 százalék), az USA (+3,3 százalék) és Oroszország (+6,2 százalék) sertéshústermelésének emelkedése várható. A nagy sertéshús-kibocsátók közül Brazília (-1,3 százalék) és Vietnám (-2,4 százalék) sertéshústermelése előreláthatóan csökken az idén.

A sertéshús globális kereskedelme 1,4 százalékkal élénkülhet az idei esztendőben az egy évvel korábbihoz viszonyítva. A legnagyobb sertéshúsimportőr továbbra is Kína maradhat 2,1 millió tonna körüli behozattal, a legnagyobb exportőr pedig az Európai Unió.

Az Amerikai Egyesült Államok agrárminisztériumának (USDA) adatai szerint az USA sertéshústermelése 3 százalékkal volt magasabb 2018 első kilenc hónapjában a 2017. január–szeptemberihez képest. A vágások száma 2 százalékkal emelkedett, míg a vágóhidakra kerülő sertések élősúlya nem változott számottevően a megfigyelt időszakban. Az Egyesült Államok sertéshúskivitele 6 százalékkal nőtt az idei év első kilenc hónapjában az egy évvel korábbihoz képest, a legnagyobb célpiacok közül Mexikóba (+2 százalék) és Dél-Koreába (+41 százalék) emelkedett az eladott sertéshús mennyisége, míg Kínába 8 százalékkal, Kanadába pedig 1 százalékkal csökkent az export. A sertéshúsimport 4 százalékkal mérséklődött a megfigyelt időszakban. Habár Lengyelország (+8 százalék), Dánia (+24 százalék) és Mexikó (+33 százalék) növelte kivitelét az USA-ba, azonban a legnagyobb beszállító, Kanada 14 százalékkal kevesebb sertéshúst értékesített a vizsgált időszakban. Az USDA adatai szerint az Egyesült Államokban a sertés ára 1,44 dollár (USD)/kilogramm hasított hideg súly volt 2018 októberében, ez több mint 8 százalékos emelkedést jelentett az egy évvel korábbihoz képest.

Braziliában a sertés ára (5,51 brazil réal/kilogramm

hasított hideg súly) 6 százalékkal volt alacsonyabb 2018 októberében, mint az előző esztendő azonos hónapjában. A brazil sertés- és baromfityenyésztők szövetségének (ABPA) adatai szerint Brazília sertéshúskivitele 11 százalékkal 54,3 ezer tonnára nőtt 2018 októberében a 2017. októberihez képest, ugyanakkor a nemzetközi piacon értékesített sertéshús értéke 20 százalékkal volt alacsonyabb. Az idei év első tíz hónapjában összesen 450 ezer tonna sertéshúst exportált a dél-amerikai ország, ami 11 százalékkal kevesebb, mint az előző év azonos időszakának volumene, viszont Kínába és több dél-amerikai országba (Argentína, Chile, Uruguay) emelkedett a kivitele.

Európai Unió

Az Európai Bizottság adatai szerint az Európai Unió 1 százalékkal több sertéshúst (2,9 millió tonna) értékesített a nemzetközi piacon 2018 első kilenc hónapjában, mint egy évvel korábban. Az export 35 százaléka Kínába irányult, ahova az egy évvel korábbinál csaknem 4 százalékkal kevesebb, 1 millió tonna uniós sertéshús került a vizsgált időszakban. További nagy célpiac Japán (342 ezer tonna), illetve Dél-Korea (246 ezer tonna): Japánba 2 százalékkal, Dél-Koreába 20 százalékkal emelkedett a kivitel.

Az Európai Unióban az „E” kereskedelmi osztályba tartozó sertés vágóhídi belépési ára 1,38 euró/kilogramm hasított hideg súly volt 2018 októberében, 9 százalékkal csökkent egy év alatt.

Az uniós sertéspiactól meghatározó vállalatok és vágóhidak nem változtattak számottevően a sertések átvételi árán 2018 46. hetében az egy héttel korábbihoz viszonyítva. A sertésárak átlagosan 8 százalékkal voltak alacsonyabbak az előző év azonos hetének átlagárához képest. A németországi szerződéses ár és a *Tönnies* felvásárlási ára 1,36 euró/kilogramm hasított súly volt a megfigyelt héten. A *West Fleisch* 1,34, a *Vion* 1,35, a *Danish Crown* 1,11 és a *Tican* 1,13 euró/kilogramm hasított súly áron vásárolta a sertéseket a 46. héten. A németországi szerződéses ár nem változott a 47. héten az előző hetihez viszonyítva (1,36 euró/kilogramm hasított súly).

Magyarország

A KSH adatai szerint Magyarország élősertés-kivitele 13 százalékkal nőtt 2018 első nyolc hónapjában az egy évvel korábban külföldön eladott mennyiséghez viszonyítva. Legfőbb partnereink Románia, Ausztria és Szlovákia voltak. Romániába kétszeresére nőtt a kivitel, Ausztria a tavalyi évihez hasonló mennyiséget, míg Szlovákia 41 százalékkal kevesebb sertést vásárolt Magyarországtól. Az élősertés-behozatal 19 százalékkal csökkent a megfigyelt időszakban, a legnagyobb beszállítók Szlovákia és Németország voltak.

A nemzetközi piacon értékesített sertéshús mennyisége 7 százalékkal, értéke pedig 20 százalékkal csökkent 2018. január–augusztusban a 2017. január–augusztuséhoz képest. A legtöbb sertéshús Romániába, Olaszországba, Horvátországba és Japánba került. A Romániába (+26 százalék), az Olaszországba (+57 százalék)

és a Horvátországba (+15 százalék) irányuló export emelkedett, míg Japánba 60 százalékkal csökkent a kiszállítás. A sertéshúsimport volumene 13 százalékkal nőtt, azonban értéke nem változott jelentősen. A sertéshús 64 százaléka Németországból, Spanyolországból, Lengyelországból és Szlovákiából származott. Magyarország élő sertésből és sertéshúsból nettó importőr volt a vizsgált periódusban.

A hazai termelésű vágósertés termelői ára áfa és szállítási költség nélkül 448 forint/kilogramm hasított meleg súly volt 2018 októberében, ami 5 százalékos csökkenést jelentett az egy évvel korábbi átlagárhoz képest. Az AKI PÁIR adatai szerint a darabolt sertéshús (karaj, tarja, comb) feldolgozó értékesítési ára 1 százalékkal csökkent 2018 októberében 2017 azonos hónapjához viszonyítva. A KSH adatai szerint a rövidkaraj fogyasztói ára 1 százalékkal, a sertéscombé 5 százalékkal mérséklődött a megfigyelt időszakban.

Agrárpolitikai hírek

- A magyar kormány célja, hogy a sertés- és benne a mangalicatenyésztés nyereséges tevékenység legyen, hangsúlyozta a mezőgazdaságért felelős államtitkár az Agrárminisztériumban megrendezett Mangalica szakmai napon. A fórumon Feldman Zsolt elmondta, a mangalica mint nemzeti kincs megmaradását a kormány a tenyésztési tevékenység segítése révén, az ágazat igényeihez illeszkedő támogatásokkal és korszerű állategészségügyi rendszer működtetésével segíti elő. A kormány célja, hogy a tenyésztés úgy legyen nyereséges, hogy közben a fajtát eredeti formájában megőrizzük. Ennek segítésére egyrészt az Országgyűlés a mangalicát

nemzeti kincsnek nyilvánította, másrészt a kormányzat fejlett állategészségügyi rendszert alakított ki, a hagyományos tenyésztési rendszer fenntartásának kereteit biztosítja és gazdabarát támogatási rendszert működtet. Mezei Dávid vidékfejlesztési stratégiáért felelős helyettes államtitkár a szakmai napon kiemelte, hogy a kormány a Vidékfejlesztési Programból jelentős támogatást nyújt a mangalicatartó gazdáknak. A rendelkezésre álló források terhére ez idáig az Irányító Hatóság több mint 160 kérelem esetében mintegy 7500 egyed támogatásáról döntött. Fontos továbbá, hogy a nyertes gazdálkodók számára az idei évi kifizetési igények teljesítése az eddig megszokottnál jóval korábban, már szeptember végén megkezdődött.

Táblázatok, ábrák

Sertés

1. táblázat: A vágósertés termelői ára^{a)} Magyarországon

Megnevezés	Minőségi kategória	Mértékegység	2017. 45. hét	2018. 44. hét	2018. 45. hét	2018. 45. hét/ 2017. 45. hét (százalék)	2018. 45. hét/ 2018. 44. hét (százalék)
Vágósertés hazai termelésből	E	darab	34 805	25 652	29 349	84,32	114,41
		HUF/kg hasított meleg súly	454,67	438,30	438,11	96,36	99,96
	Valamennyi kategória ^{b)}	darab	60 422	52 887	61 116	101,15	115,56
		HUF/kg hasított meleg súly	454,90	440,93	439,65	96,65	99,71

^{a)} Az ár nem tartalmazza a szállítási költséget.

^{b)} S-P, Nem minősített, M1.

Forrás: AKI PÁIR

2. táblázat: A vágósertés vágóhídi belépési ára^{a)} Magyarországon

Megnevezés	Mértékegység	2017. 45. hét	2018. 44. hét	2018. 45. hét	2018. 45. hét/ 2017. 45. hét (százalék)	2018. 45. hét/ 2018. 44. hét (százalék)
Vágósertés hazai termelésből származó	darab	60 422	52 887	61 116	101,15	115,56
	HUF/kg hasított meleg súly	465,60	451,12	449,84	96,62	99,72
Vágósertés importból származó	darab	6 198	3 980	6 977	112,57	175,30
	HUF/kg hasított meleg súly	450,82	438,77	430,88	95,58	98,20

^{a)} A sertések termelői ára a vágóhíd kapujában, amely tartalmazza a szállítási költséget is.

Forrás: AKI PÁIR

3. táblázat: A hizósertéstáp értékesítési ára Magyarországon

Megnevezés	Mértékegység	2017. október	2018. szeptem- ber	2018. október	2018. október / 2017. október (százalék)	2018. október / 2018. szeptem- ber (százalék)
Hizósertéstáp I.	tonna	3 041,32	2 610,82	2 978,74	97,94	114,09
	HUF/tonna	72 622	79 700	80 755	111,20	101,32
Hizósertéstáp II.	tonna	4 811,18	6 531,66	5 775,83	120,05	88,43
	HUF/tonna	68 130	74 682	74 259	109,00	99,43
Hizósertéstáp III.	tonna
	HUF/tonna

... = Adatvédelmi korlátok miatt nem közölhető adat.

Forrás: AKI PÁIR

4. táblázat: A nyers sertéshúsok feldolgozóinak értékesítési ára Magyarországon

Megnevezés	Mértékegység	2017. 45. hét	2018. 44. hét	2018. 45. hét	2018. 45. hét/	2018. 45. hét/
					2017. 45. hét	2018. 44. hét
Csontos sertéshús, lehúzott, félben (fej, láb és farok nélkül)	tonna	134,72	249,64	264,54	196,36	105,97
	HUF/kg	729,97	727,14	714,45	97,87	98,25
Szalonnás és bőrös sertéshús, félben (fejvel, lábbal, farokkal)	tonna	530,07	455,08	483,23	91,16	106,18
	HUF/kg	526,66	519,88	524,29	99,55	100,85
Sertéskaraj, csonttal, szűzpecsenye nélkül	tonna	1,67	14,15	5,02	300,96	35,48
	HUF/kg	859,01	855,44	887,82	103,35	103,78
Sertéscomb, csont nélkül	tonna	184,06	143,18	207,04	112,49	144,61
	HUF/kg	817,83	856,38	807,77	98,77	94,32
Sertéstarja, csonttal	tonna	19,39	19,95	50,28	259,28	252,10
	HUF/kg	841,84	842,60	819,11	97,30	97,21

Forrás: AKI PÁIR

5. táblázat: A vágósertés termelői ára az EU néhány tagországában

	EUR/kg hasított súly				
	2018. 43. hét	2018. 44. hét	2018. 45. hét	2018. 46. hét	2018. 47. hét
Vion (Hollandia)	1,35	1,35	1,35	1,35	–
Compexo (Hollandia)	1,21	1,21	1,21	1,21	–
Németország (szerződéses ár)	1,36	1,36	1,36	1,36	1,36
Tönnies (Németország)	1,36	1,36	1,36	1,36	1,36
West Fleisch (Németország)	1,34	1,34	1,34	1,34	1,34
Danish Crown (Dánia)	1,11	1,11	1,11	1,11	–
Tican (Dánia)	1,11	1,11	1,13	1,13	–
Covavee (Belgium)	–	–	–	–	–
Breton (Franciaország)	1,19	1,17	1,17	1,17	–

Forrás: Schutttert, Landbrug & Fodevarer, MPB

6. táblázat: A vágósertés („E” minőségi kategória) vágóhídi belépési ára^{a)} az Európai Unióban

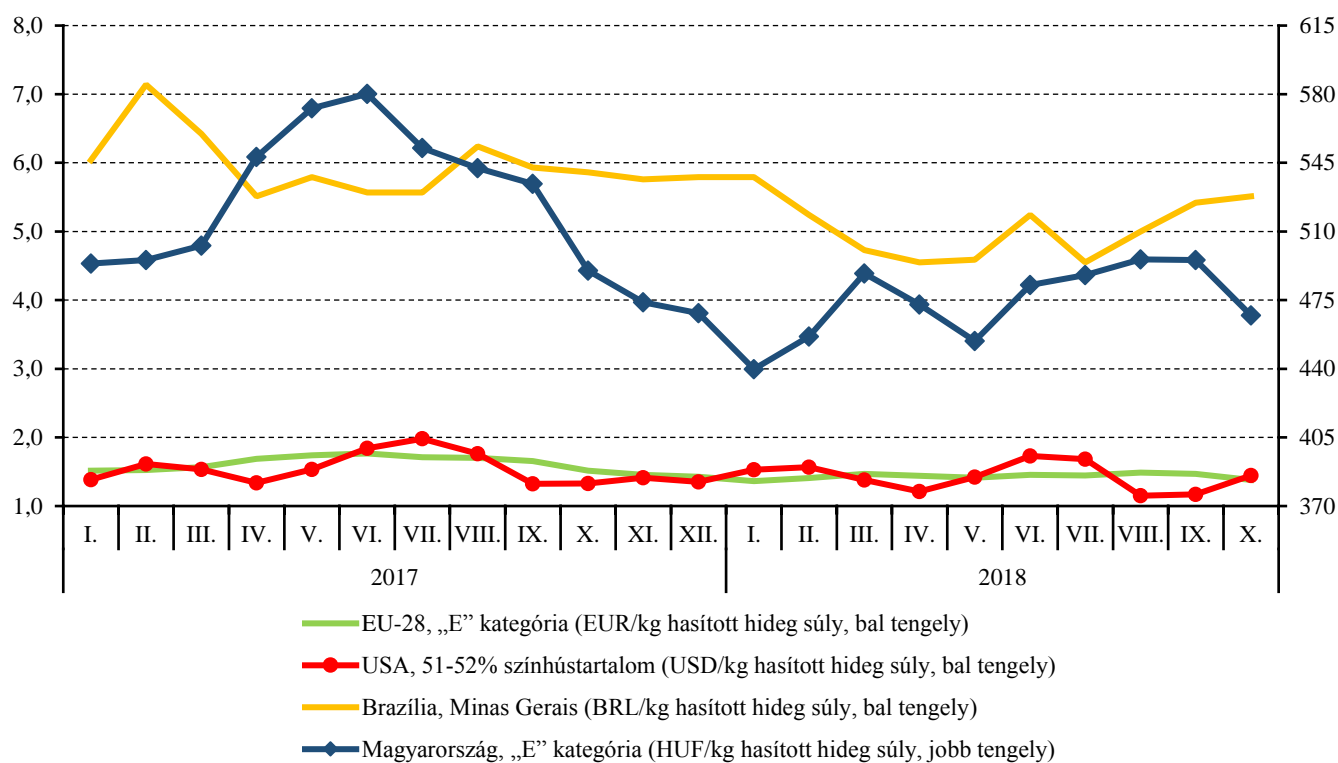
	HUF/kg hasított hideg súly				
	2017. 45. hét	2018. 44. hét	2018. 45. hét	2018. 45. hét/ 2017. 45. hét (százalék)	2018. 45. hét/ 2018. 44. hét (százalék)
Magyarország	473	460	459	97,15	99,96
Belgium	387	335	333	86,14	99,43
Bulgária	599	563	561	93,64	99,60
Csehország	470	443	439	93,35	99,18
Dánia	428	410	406	94,97	99,05
Németország	465	456	452	97,21	99,02
Észtország	458	474	464	101,45	97,89
Görögország	610	–	–	–	–
Spanyolország	406	422	415	102,26	98,37
Franciaország	405	422	415	102,47	98,38
Horvátország	468	467	459	98,16	98,40
Írország	465	453	447	96,27	98,67
Olaszország	–	–	–	–	–
Ciprus	606	567	566	93,39	99,87
Lettország	460	460	456	98,97	99,03
Litvánia	457	424	422	92,33	99,51
Luxemburg	459	–	–	–	–
Málta	679	–	–	–	–
Hollandia	410	393	390	95,11	99,15
Ausztria	474	457	454	95,82	99,46
Lengyelország	453	422	419	92,39	99,23
Portugália	455	493	486	106,80	98,49
Románia	464	466	459	98,95	98,56
Szlovénia	490	493	486	99,06	98,62
Szlovákia	487	466	463	95,11	99,20
Finnország	494	533	530	107,29	99,44
Svédország	559	533	–	–	–
Egyesült Királyság	539	535	533	98,79	99,61
EU	455	441	437	96,04	99,02

^{a)} Az ár tartalmazza a szállítási költséget is.

Megjegyzés: Átszámítva az MNB hivatalos középárfolyamán.

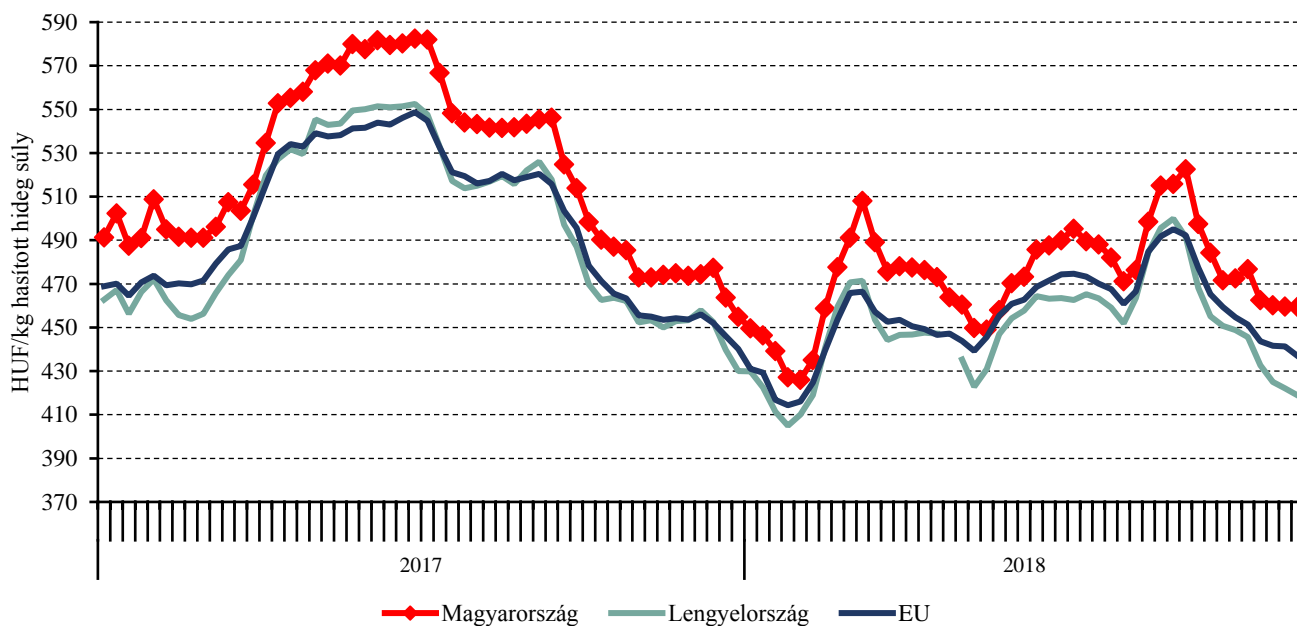
Forrás: Európai Bizottság, AKI PÁIR

1. ábra: A sertés havi világpiaci ára nemzeti valutában (2017–2018)



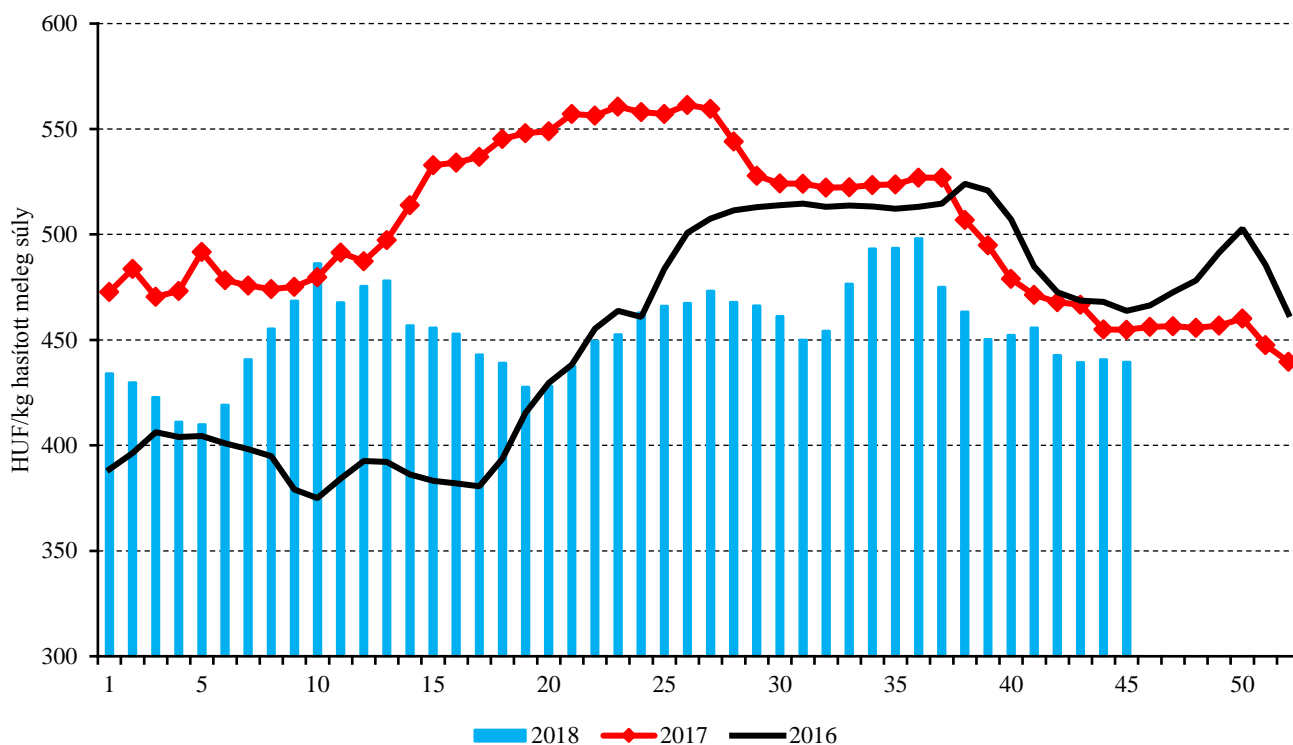
Forrás: USDA, Európai Bizottság, MPB, AKI PÁIR

2. ábra: A vágósertés („E” minőségi kategória) heti vágóhídi belépési ára az EU néhány tagországában (2017–2018)



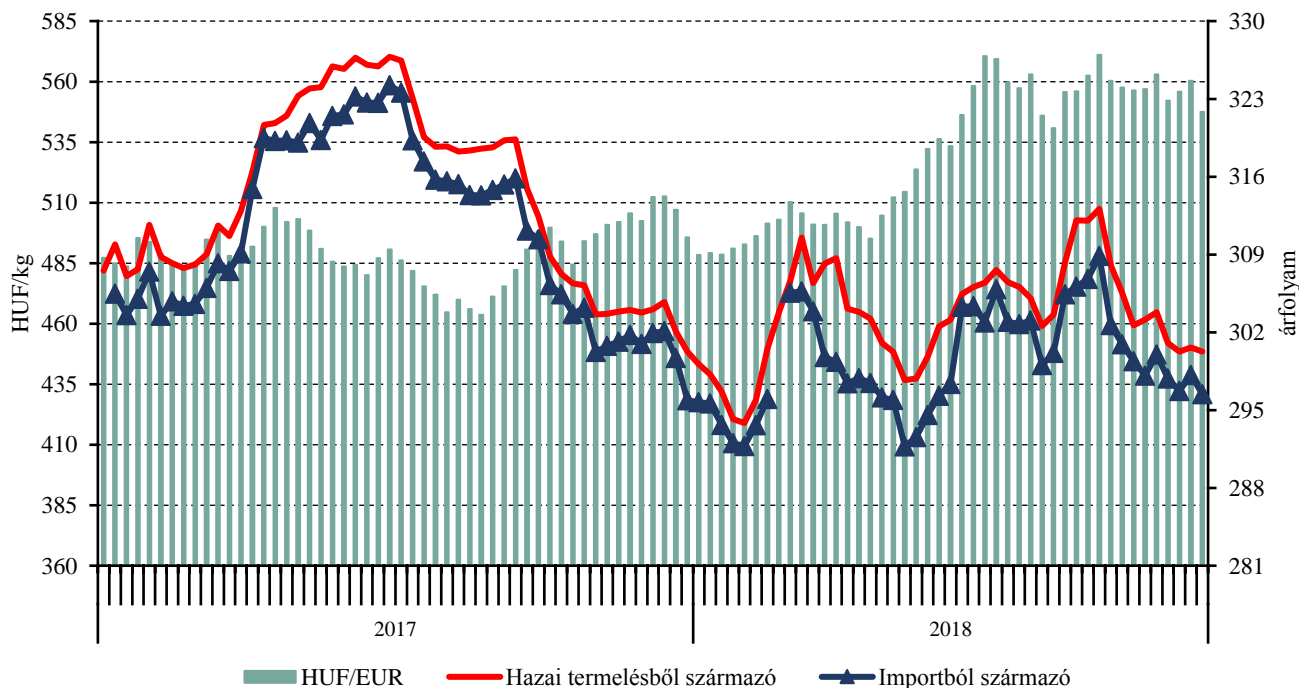
Forrás: Európai Bizottság, AKI PÁIR

3. ábra: A hazai termelésből származó vágósertés^{a)} heti termelői ára Magyarországon (2016–2018)



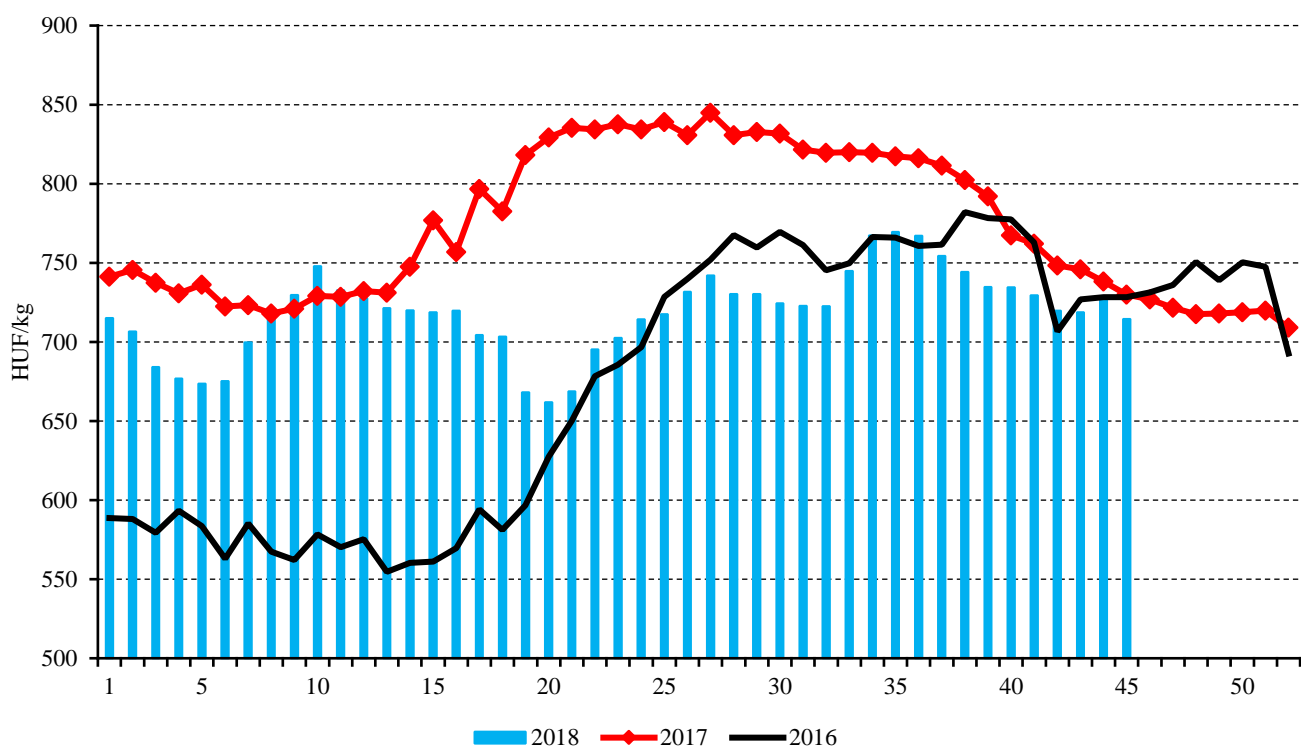
^{a)} S-P, Nem minősített, M1.
 Forrás: AKI PÁIR

4. ábra: A vágósertés heti vágóhídi belépési ára Magyarországon (2017–2018)



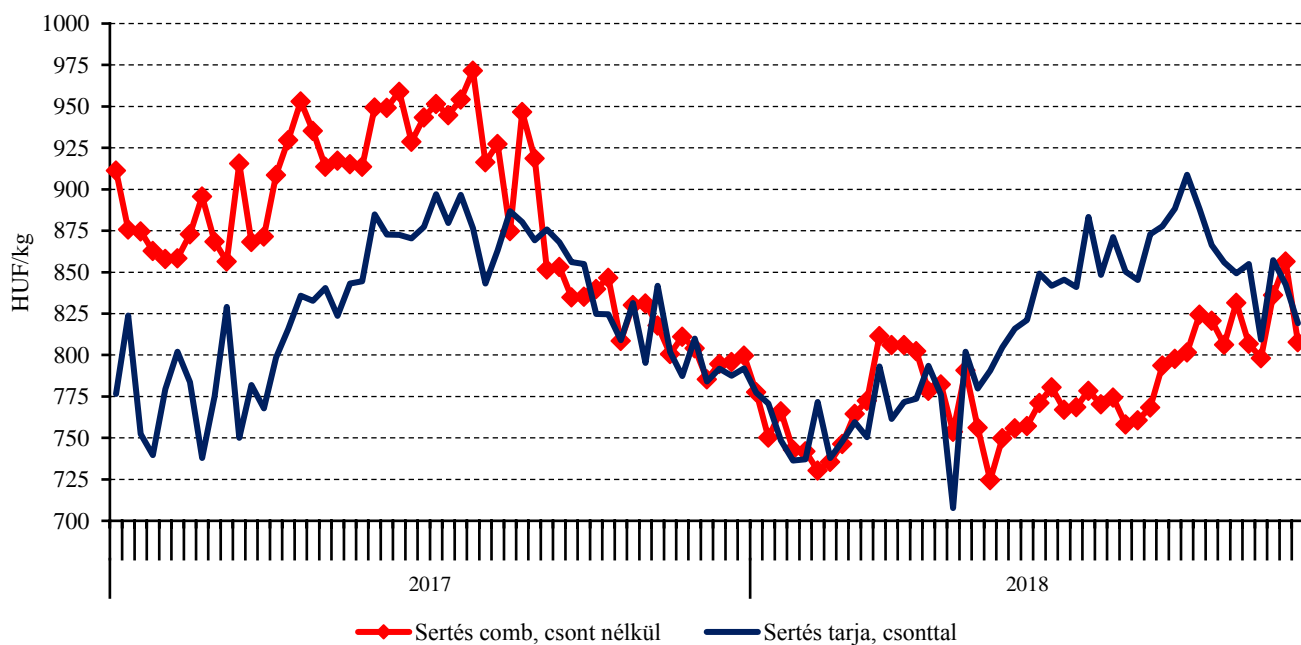
Forrás: AKI PÁIR, MNB

5. ábra: A csontos sertéshús, lehúzott, félben heti értékesítési ára Magyarországon (2016–2018)



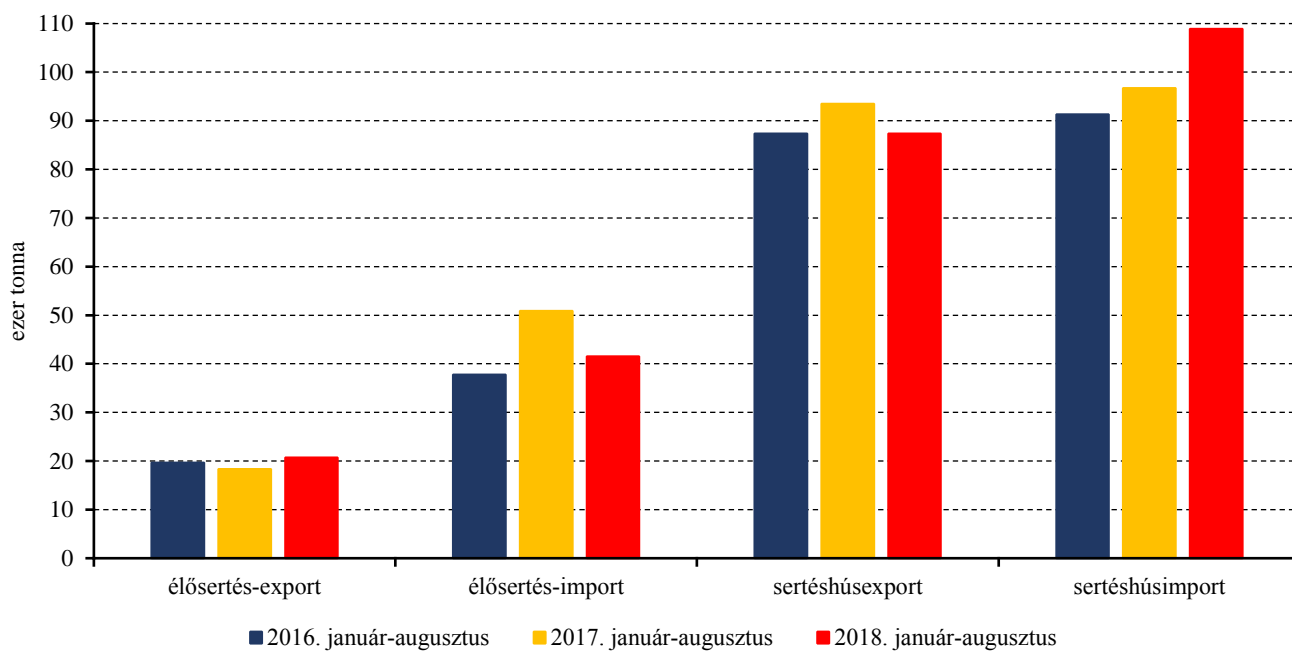
Forrás: AKI PÁIR

6. ábra: A darabolt sertéshúsok heti értékesítési ára Magyarországon (2017–2018)



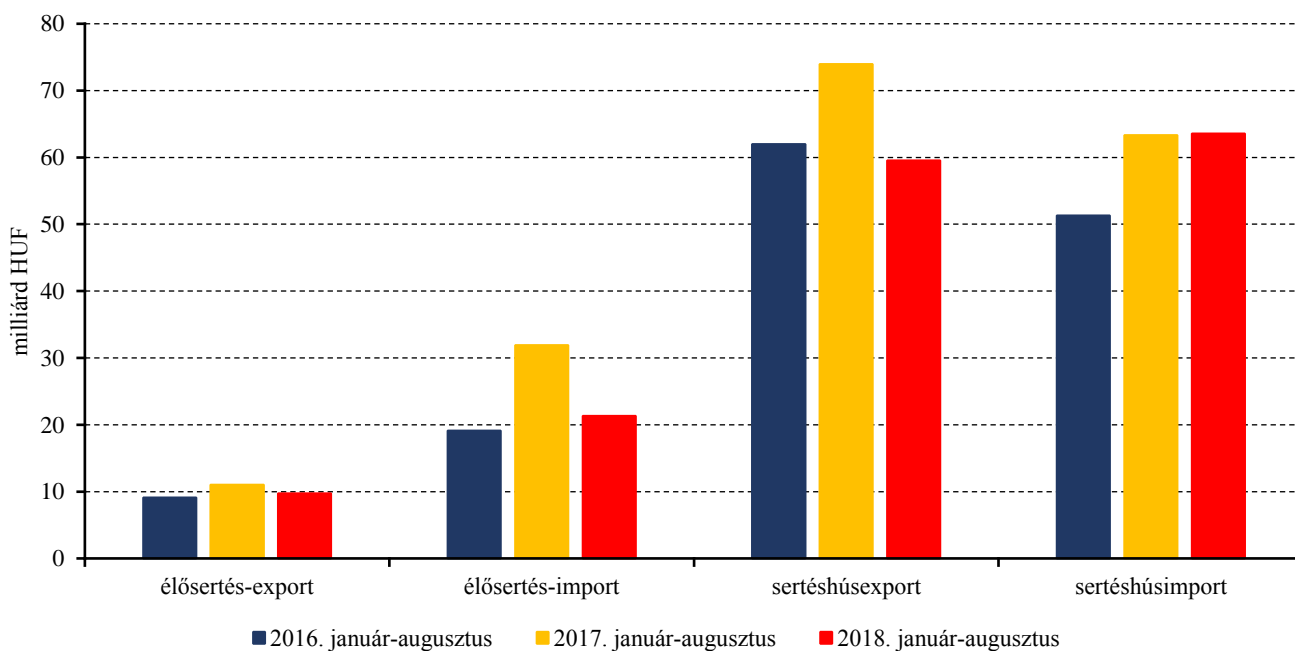
Forrás: AKI PÁIR

7. ábra: Az élő sertés és a sertéshús külkereskedelmének mennyisége Magyarországon



Forrás: KSH

8. ábra: Az élő sertés és a sertéshús külkereskedelmének értéke Magyarországon



Forrás: KSH

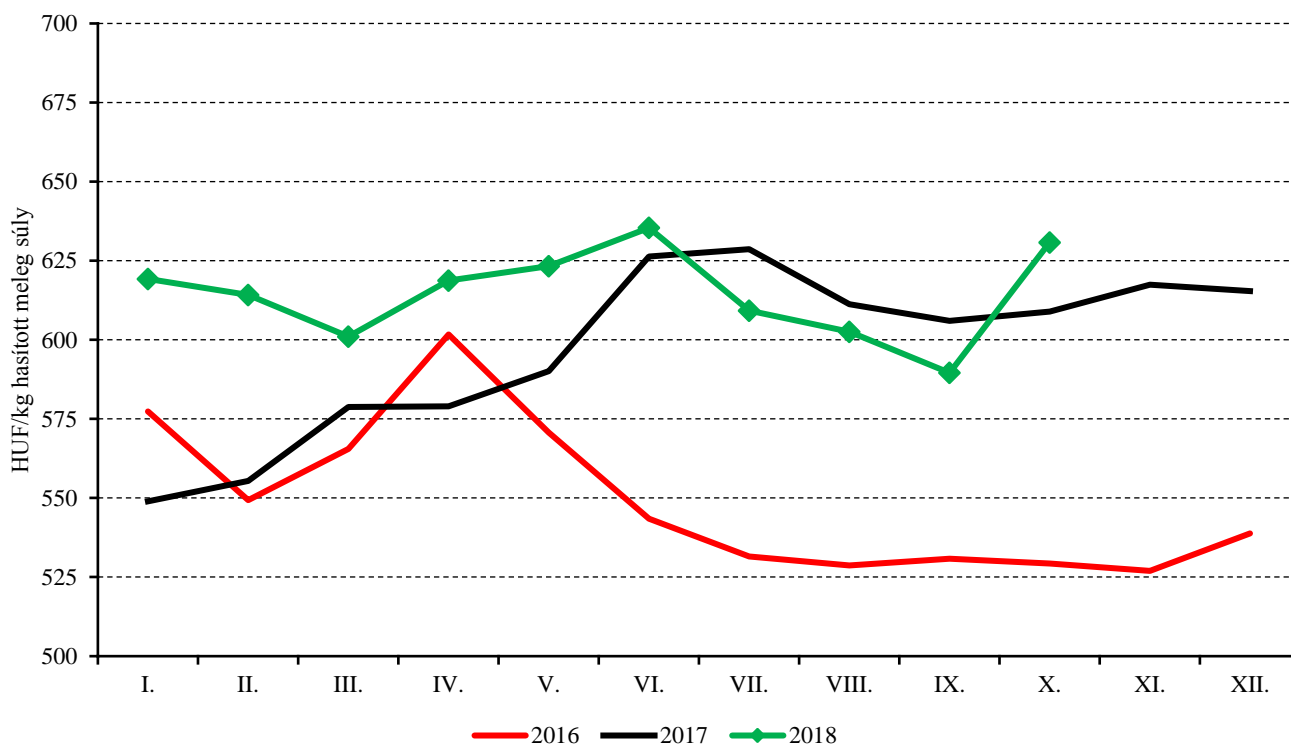
Szarvasmarha

7. táblázat: A vágómarha termelői ára Magyarországon

Megnevezés	Minőségi kategória	Mértékegység	2017. 45. hét	2018. 44. hét	2018. 45. hét	2018. 45. hét/ 2017. 45. hét (százalék)	2018. 45. hét/ 2018. 44. hét (százalék)
Fiatal bika	E-P	darab	102	114	163	159,80	142,98
		hasított meleg súly (kg)	25 382	28 292	42 264	166,51	149,38
		HUF/kg hasított meleg súly	832,74	740,13	781,41	93,84	105,58
Vágótehén	E-P	darab	544	740	667	122,61	90,14
		hasított meleg súly (kg)	158 644	215 901	197 595	124,55	91,52
		HUF/kg hasított meleg súly	564,14	595,79	612,53	108,58	102,81
Vágóüsző	E-P	darab	85	68	78	91,76	114,71
		hasított meleg súly (kg)	22 543	17 118	20 172	89,48	117,84
		HUF/kg hasított meleg súly	613,58	469,42	508,08	82,80	108,23
Vágómarha összesen	E-P	darab	753	941	945	125,50	100,43
		hasított meleg súly (kg)	212 622	266 112	269 240	126,63	101,18
		HUF/kg hasított meleg súly	605,87	606,74	637,39	105,20	105,05

Forrás: AKI PÁIR

9. ábra: A vágómarha havi termelői ára Magyarországon (2016–2018)



Forrás: AKI PÁIR

8. táblázat: **A fiatal bika („R3” minőségi kategória) vágóhídi belépési ára^{a)} az Európai Unióban**

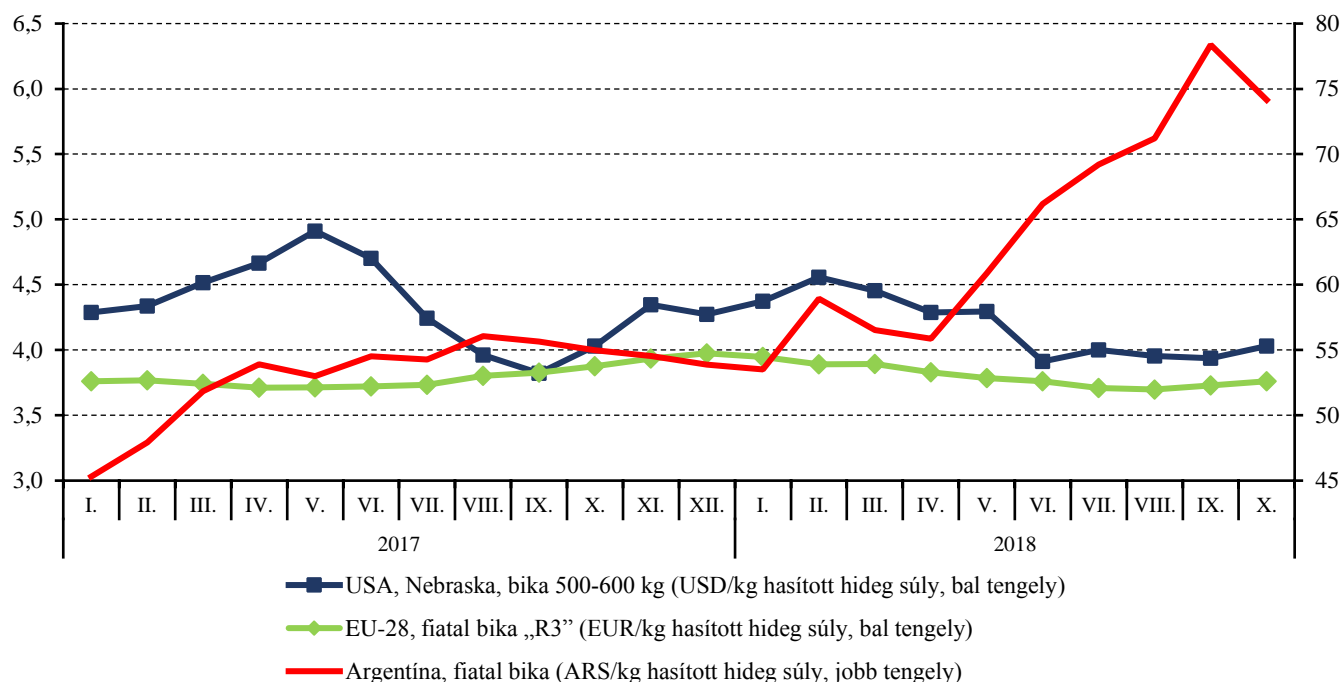
	HUF/kg hasított hideg súly				
	2017. 45. hét	2018. 44. hét	2018. 45. hét	2018. 45. hét/ 2017. 45. hét (százalék)	2018. 45. hét/ 2018. 44. hét (százalék)
Magyarország	–	–	–	–	–
Belgium	933	979	970	103,97	99,11
Bulgária	–	–	–	–	–
Csehország	1 064	1 065	1 061	99,71	99,63
Dánia	1 173	1 160	1 151	98,11	99,19
Németország	1 279	1 268	1 262	98,67	99,53
Észtország	–	985	–	–	–
Görögország	1 266	1 383	1 371	108,32	99,14
Spanyolország	1 234	1 200	1 189	96,37	99,07
Franciaország	1 231	1 195	1 188	96,47	99,41
Horvátország	1 083	1 148	1 131	104,43	98,58
Írország	1 151	1 182	1 175	102,12	99,48
Olaszország	1 265	1 323	1 336	105,63	100,97
Ciprus	–	–	–	–	–
Lettország	784	–	–	–	–
Litvánia	930	948	895	96,27	94,42
Luxemburg	1 075	–	1 154	107,34	–
Málta	–	–	–	–	–
Hollandia	1 032	1 019	1 107	107,32	108,61
Ausztria	1 229	1 269	1 261	102,61	99,39
Lengyelország	1 087	1 076	1 069	98,39	99,42
Portugália	1 182	1 248	1 239	104,81	99,30
Románia	781	1 046	1 064	136,22	101,71
Szlovénia	1 086	1 158	1 156	106,43	99,83
Szlovákia	1 052	1 130	1 110	105,50	98,22
Finnország	1 232	1 277	1 268	102,90	99,27
Svédország	1 412	1 325	1 314	93,06	99,23
Egyesült Királyság	1 236	1 299	1 286	104,08	99,02
EU	1 224	1 219	1 211	98,95	99,38

^{a)}Az ár tartalmazza a szállítási költséget is.

Megjegyzés: Átszámítva az MNB hivatalos középárfolyamán.

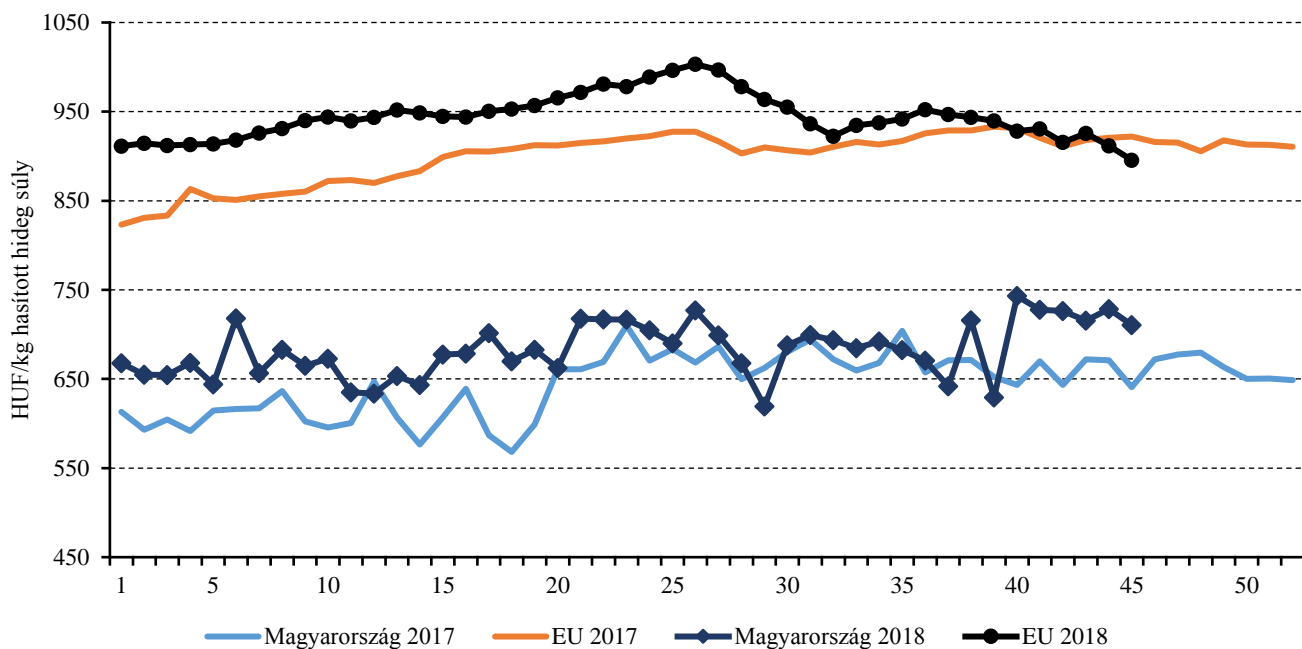
Forrás: Európai Bizottság, AKI PÁIR

10. ábra: A szarvasmarha havi világpiaci ára nemzeti valutában (2017–2018)



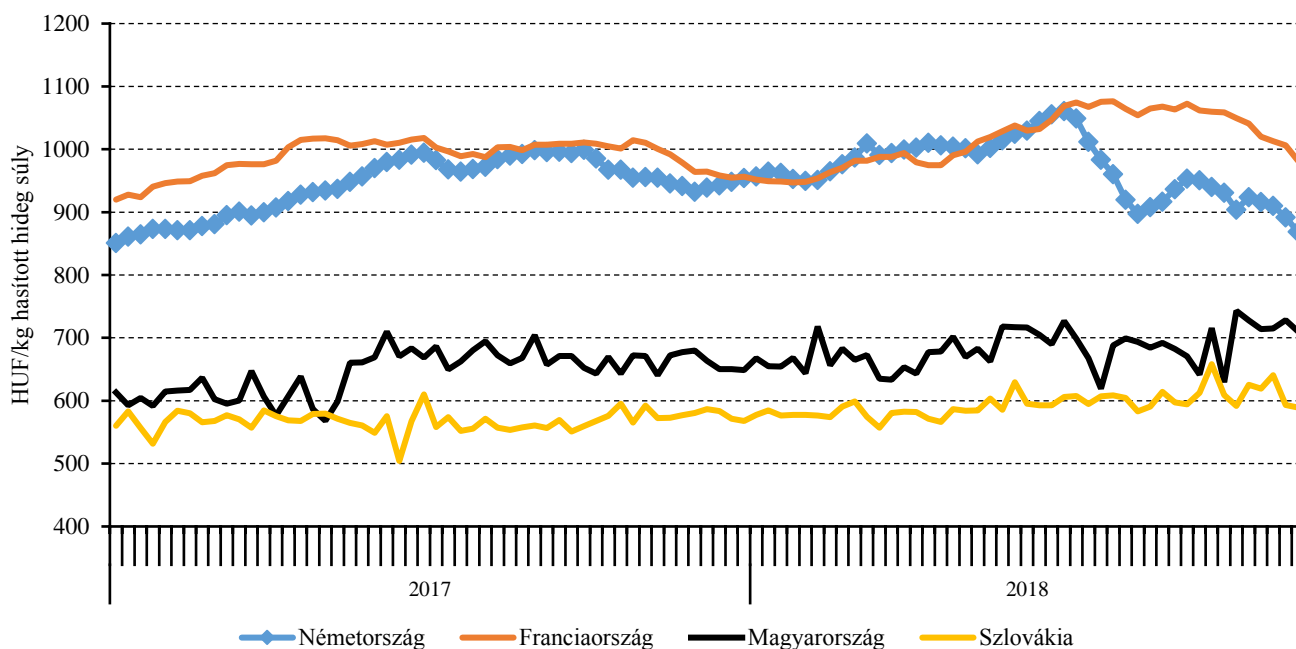
Forrás: USDA, Európai Bizottság, Minagri

11. ábra: A vágótehén „O3” heti vágóhídi belépési ára Magyarországon és az EU-ban (2017–2018)



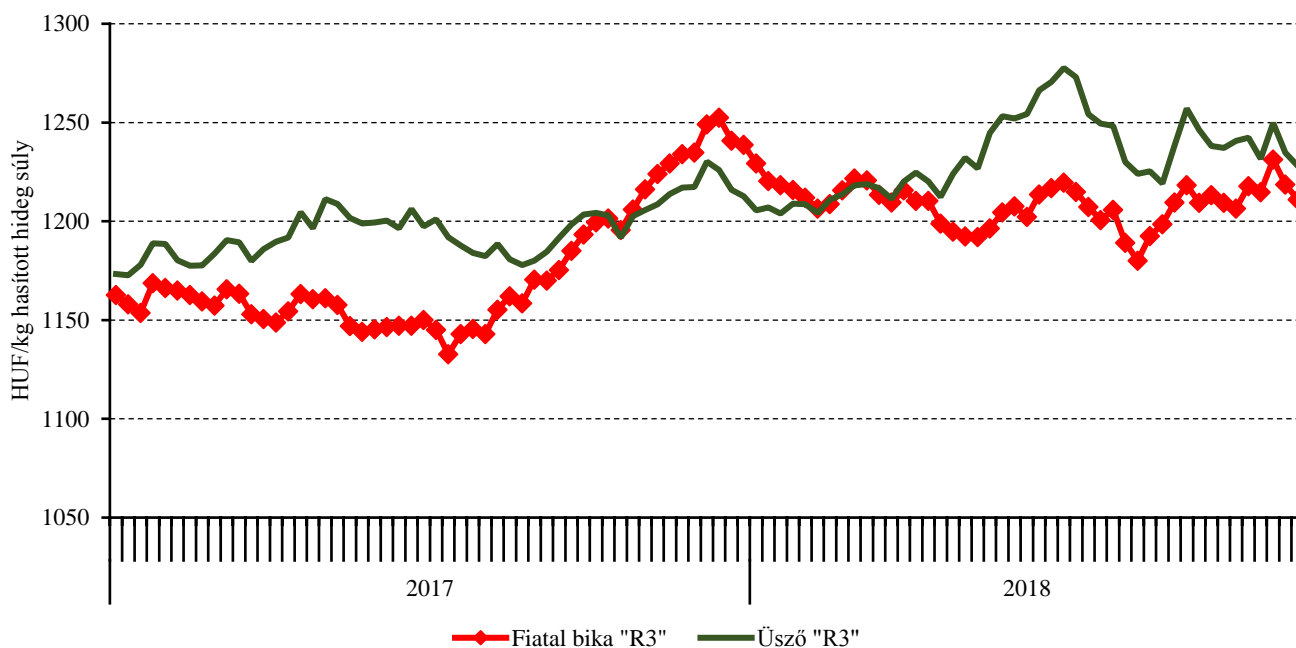
Forrás: Európai Bizottság, AKI PÁIR

12. ábra: A vágótehén „O3” heti vágóhídi belépési ára az EU néhány tagországában (2017–2018)



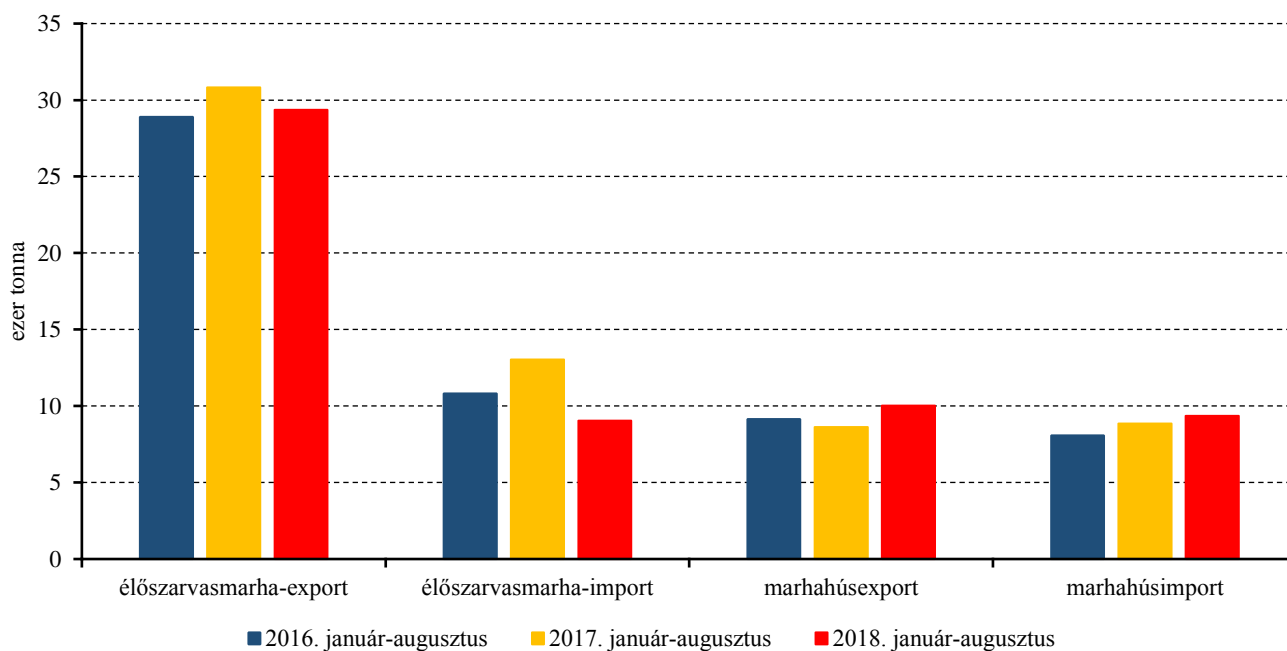
Forrás: Európai Bizottság, AKI PÁIR

13. ábra: A fiatal bika „R3” és az üsző „R3” heti vágóhídi belépési ára az EU-ban (2017–2018)



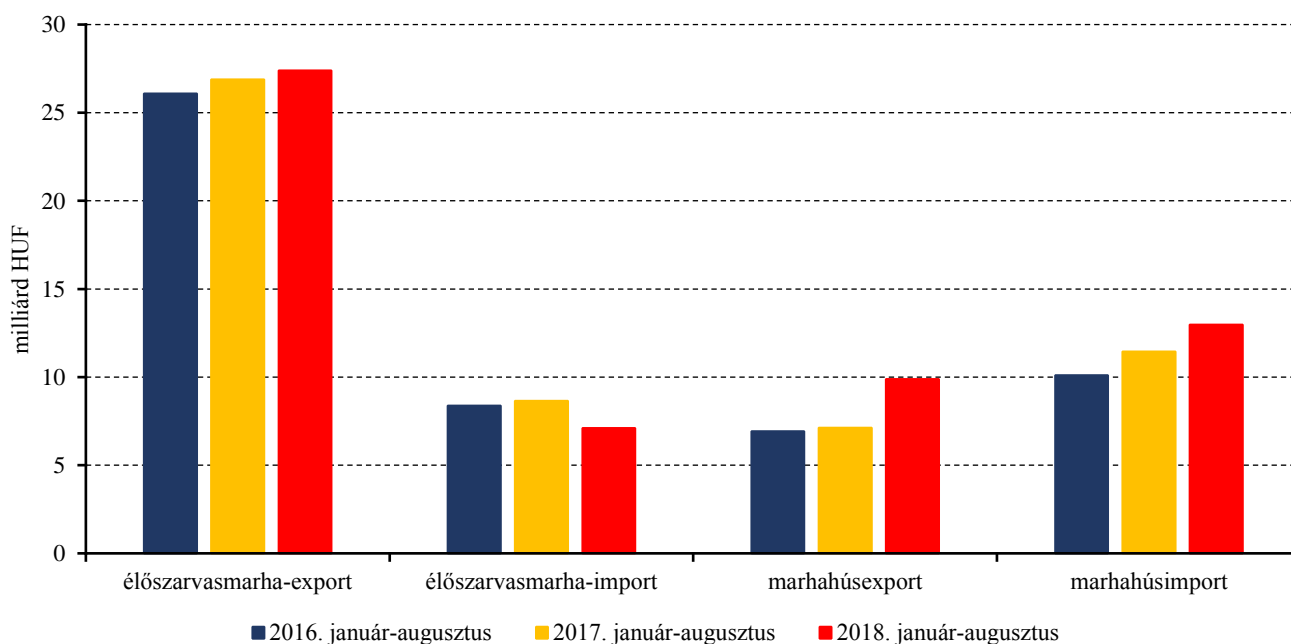
Forrás: Európai Bizottság

14. ábra: Az élő szarvasmarha és a marhahús külkereskedelmének mennyisége Magyarországon



Forrás: KSH

15. ábra: Az élő szarvasmarha és a marhahús külkereskedelmének értéke Magyarországon



Forrás: KSH

Bárány

9. táblázat: A vágóbárány termelői ára Magyarországon

Megnevezés	Mértékegység	2017. 45. hét	2018. 44. hét	2018. 45. hét	2018. 45. hét/ 2017. 45. hét (százalék)	2018. 45. hét/ 2018. 44. hét (százalék)
Könnyű bárány	darab	1 161	...	745	64,17	...
	HUF/kg élősúly	914,73	...	911,23	99,62	...
Nehéz bárány	darab	829	...	782	94,33	...
	HUF/kg élősúly	789,34	...	820,73	103,98	...
Vágóbárány összesen	darab	1 990	...	1 527	76,73	...
	HUF/kg élősúly	862,50	...	864,88	100,28	...

... = Adatvédelmi korlátok miatt nem közölhető adat.

Forrás: AKI PÁIR

10. táblázat: A nehéz bárány (13 kg-nál nagyobb vágott súly) ára az Európai Unióban

	HUF/kg vágott súly				
	2017. 45. hét	2018. 44. hét	2018. 45. hét	2018. 45. hét/ 2017. 45. hét (százalék)	2018. 45. hét/ 2018. 44. hét (százalék)
Belgium	–	1 489	1 474	–	99,01
Dánia	1 501	1 497	1 477	98,44	98,67
Németország	1 715	1 653	1 654	96,46	100,04
Észtország	–	–	1 191	–	–
Spanyolország	1 928	1 764	1 749	90,73	99,14
Franciaország	2 023	2 035	2 005	99,13	98,51
Írország	1 332	1 379	1 345	101,02	97,60
Ciprus	1 730	1 672	1 664	96,19	99,53
Lettország	1 177	1 264	1 230	104,47	97,25
Litvánia	1 002	–	–	–	–
Hollandia	1 576	1 649	1 636	103,79	99,2
Ausztria	1 727	1 821	1 867	108,11	102,50
Lengyelország	1 106	1 374	–	–	–
Románia	620	741	759	122,42	102,46
Finnország	1 174	1 288	1 277	108,70	99,14
Svédország	1 257	1 118	–	–	–
Egyesült Királyság	1 352	1 412	1 419	104,97	100,47
Nagy-Britannia	1 361	1 420	1 427	104,82	100,51
Észak-Írország	1 230	1 320	1 318	107,13	99,87
EU	1 506	1 542	1 536	102,02	99,65

Megjegyzés: Átszámítva az MNB hivatalos középárfolyamán.

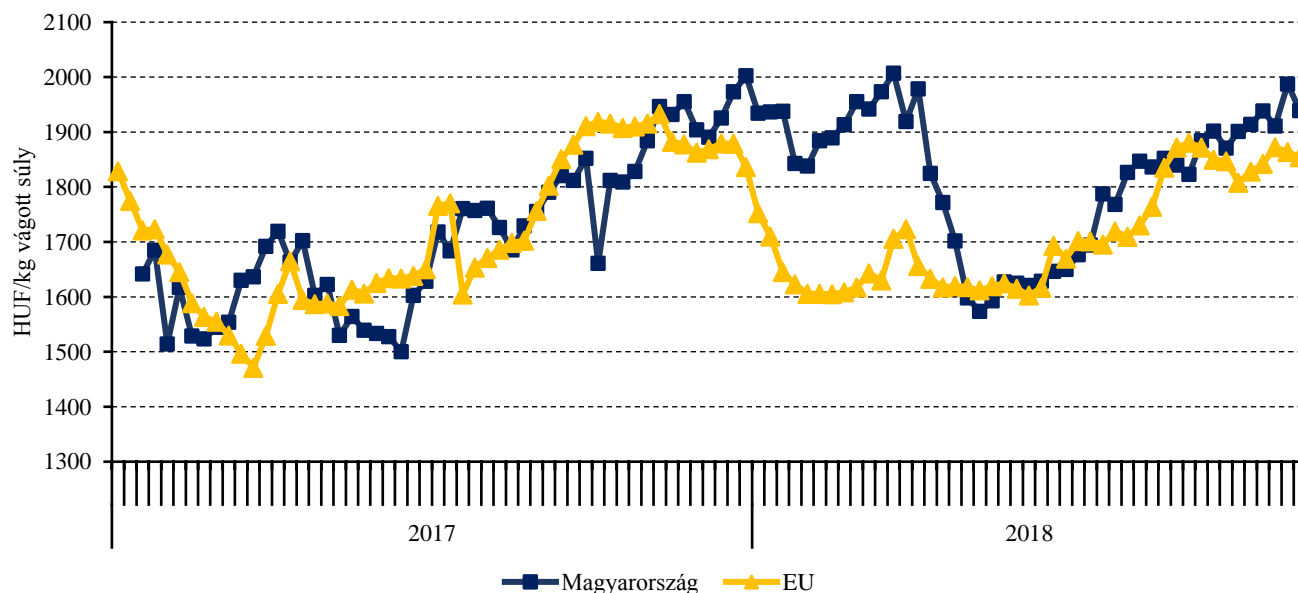
Forrás: Európai Bizottság, AKI PÁIR

11. táblázat: A könnyű bárány (13 kg-nál kisebb vágott súly) ára az Európai Unióban

	HUF/kg vágott súly				
	2017. 45. hét	2018. 44. hét	2018. 45. hét	2018. 45. hét/ 2017. 45. hét (százalék)	2018. 45. hét/ 2018. 44. hét (százalék)
Magyarország	1 946	1 987	1 939	99,62	97,56
Bulgária	1 756	1 765	1 747	99,49	99,00
Görögország	–	–	–	–	–
Spanyolország	2 103	1 944	1 928	91,67	99,14
Horvátország	1 861	1 788	1 749	93,98	97,79
Olaszország	2 138	2 026	2 060	96,34	101,68
Portugália	1 614	1 870	1 854	114,82	99,14
Szlovénia	1 688	1 780	1 723	102,09	96,82
Szlovákia	–	–	–	–	–
EU	1 933	1 864	1 854	95,93	99,50

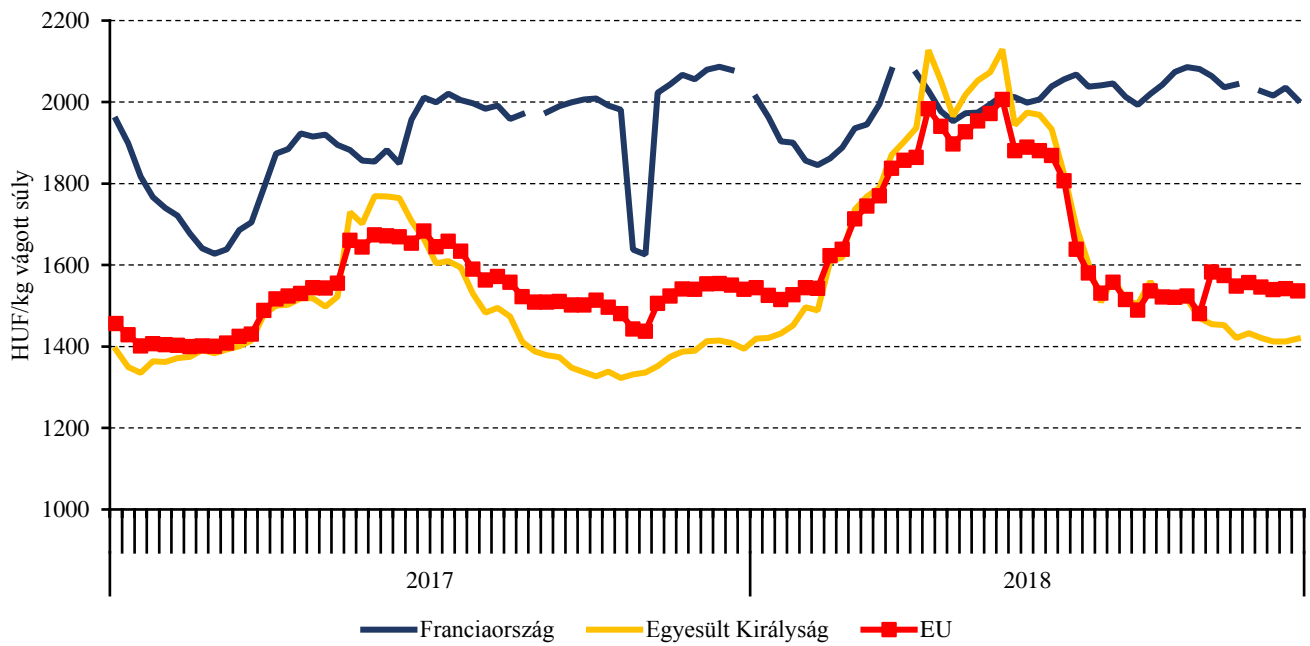
Megjegyzés: Átszámítva az MNB hivatalos középárfolyamán.
 Forrás: Európai Bizottság, AKI PÁIR

16. ábra: A könnyű bárány heti termelői ára Magyarországon és az EU-ban (2017–2018)



Forrás: Európai Bizottság, AKI PÁIR

17. ábra: A nehéz bárány heti termelői ára az EU-ban (2017–2018)



Forrás: Európai Bizottság

Nemzetközi előrevetítések

12. táblázat: A világ hústermelése (2015–2019)

	2015	2016	2017	2018 ^{a)}	2019 ^{b)}	2018/2017 (százalék)	2019/2018 (százalék)
ezer tonna							
Sertéshús							
Kína	54 870	52 990	53 400	54 150	54 800	101,40	101,20
Európai Unió	23 249	23 866	23 663	24 100	24 000	101,85	99,59
USA	11 121	11 320	11 611	11 992	12 621	103,28	105,25
Brazília	3 519	3 700	3 725	3 675	3 775	98,66	102,72
Oroszország	2 615	2 870	3 000	3 235	3 310	107,83	102,32
Vietnam	2 548	2 701	2 741	2 675	2 735	97,59	102,24
Kanada	1 899	1 914	1 959	1 960	1 970	100,05	100,51
Fülöp-szigetek	1 463	1 540	1 563	1 600	1 630	102,37	101,88
Mexikó	1 217	1 266	1 280	1 375	1 415	107,42	102,91
Japán	1 164	1 211	1 267	1 310	1 360	103,39	103,82
Egyéb	6 757	6 761	6 829	6 886	6 969	100,83	101,21
Összesen	110 422	110 139	111 038	112 958	114 585	101,73	101,44
Marha- és borjúhús							
USA	10 817	11 507	11 943	12 286	12 725	102,87	103,57
Brazília	9 425	9 284	9 550	9 900	10 200	103,66	103,03
Európai Unió	7 684	7 880	7 863	7 915	7 800	100,66	98,55
Kína	6 700	7 000	7 260	7 325	7 400	100,90	101,02
India	4 100	4 200	4 250	4 300	4 330	101,18	100,70
Argentína	2 720	2 650	2 840	2 950	3 000	103,87	101,69
Ausztrália	2 547	2 125	2 149	2 300	2 180	107,03	94,78
Mexikó	1 850	1 879	1 925	1 960	2 000	101,82	102,04
Pakisztán	1 710	1 750	1 780	1 800	1 820	101,12	101,11
Törökország	1 423	1 484	1 399	1 400	1 400	100,07	100,00
Oroszország	1 355	1 335	1 336	1 340	1 355	100,30	101,12
Egyéb	9 379	9 384	9 329	9 402	9 413	100,78	100,12
Összesen	59 710	60 478	61 624	62 878	63 623	102,03	101,18

^{a)} Becslés.

^{b)} Előrevetítés.

Forrás: USDA

13. táblázat: Az Európai Unió húspiacának kilátásai rövid távon (2014–2019)

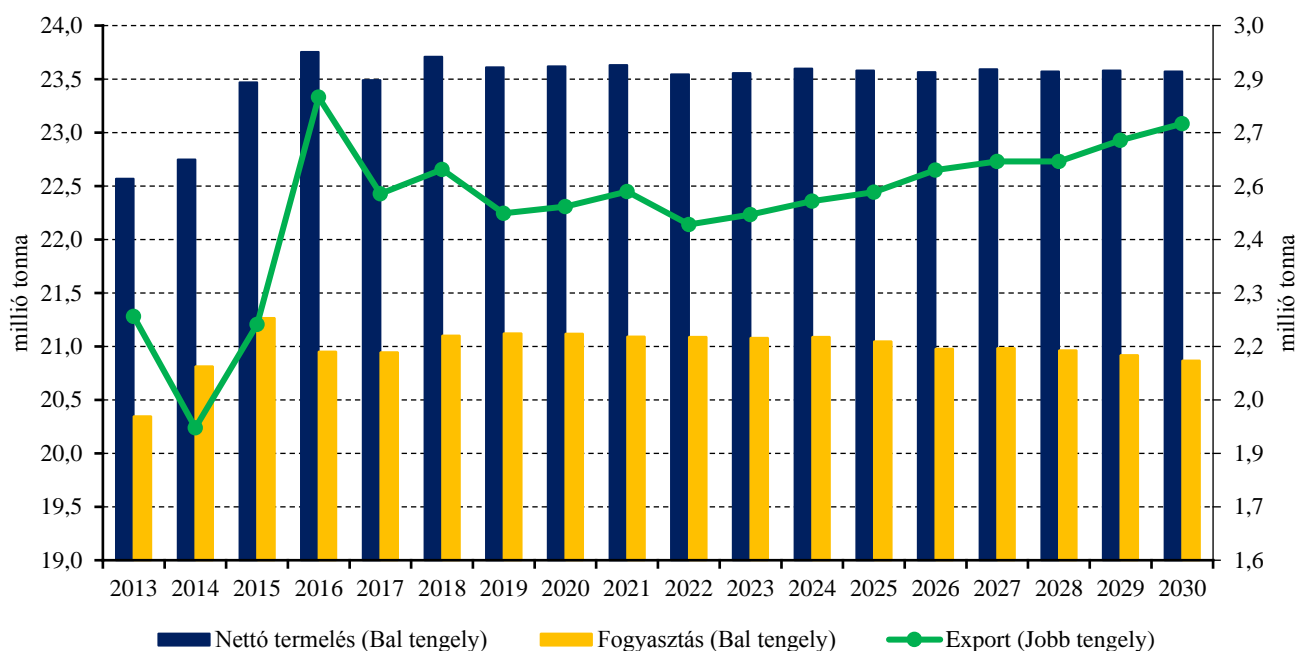
	2014	2015	2016	2017 ^{a)}	2018 ^{b)}	2019 ^{b)}	2018/2017 (százalék)	2019/2018 (százalék)
ezer tonna								
Sertéshús								
Nettó termelés	22 737	23 443	23 875	23 655	24 015	23 768	101,52	98,97
EU-15	19 278	19 903	20 261	20 050	20 290	20 148	101,20	99,30
EU-13	3 459	3 540	3 614	3 606	3 725	3 620	103,30	97,18
Import	14	11	12	14	15	19	107,14	126,67
Export	1 948	2 218	2 814	2 567	2 631	2 500	102,49	95,02
Egy főre jutó fogyasztás (kg)	32,0	32,5	32,2	32,1	32,5	32,4	101,25	99,69
Marha- és borjúhús								
Nettó termelés	7 541	7 657	7 852	7 869	7 994	7 987	101,59	99,91
EU-15	6 751	6 819	6 974	6 931	7 028	7 007	101,40	99,70
EU-13	790	838	878	937	966	980	103,09	101,45
Import	308	300	304	285	302	309	105,96	102,32
Export	208	211	249	271	250	245	92,25	98,00
Egy főre jutó fogyasztás (kg)	10,5	10,6	10,8	11,0	11,0	10,8	100,00	98,18
Juh- és kecskehús								
Nettó termelés	863	869	862	872	862	870	98,85	100,93
EU-15	778	787	778	788	781	788	99,11	100,90
EU-13	84	82	84	84	81	81	96,43	100,00
Import	189	202	203	173	175	178	101,16	101,71
Export	32	20	19	34	29	30	85,29	103,45
Egy főre jutó fogyasztás (kg)	1,8	1,8	1,8	1,7	1,7	1,7	100,00	100,00

^{a)} Becslés.

^{b)} Előrevetítés.

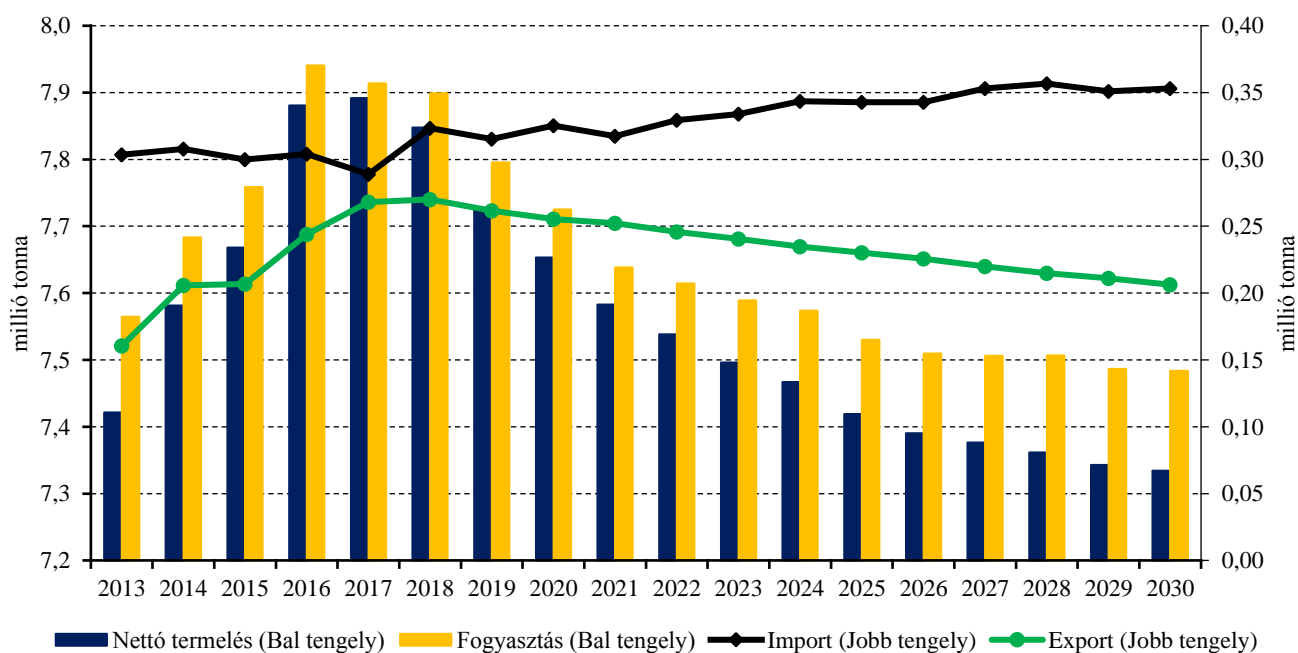
Forrás: Európai Bizottság

18. ábra: Az Európai Unió sertéshúsi piacának kilátásai középtávon (2013–2030)



Forrás: Európai Bizottság

19. ábra: Az Európai Unió marha- és borjúhúsi piacának kilátásai középtávon (2013–2030)



Forrás: Európai Bizottság

