

2018. NOVEMBER

AGRÁRPIACI INFORMÁCIÓK

Az Agrárgazdasági Kutató Intézet havonta megjelenő kiadványa

HÚS

MŰTRÁGYA

ZÖLDSÉG

KÜLKERESKEDELEM

GABONA

GYÜMÖLCS

GÉPFORGALOM

TEJ

PÁIR

ASIR

Agrárpiaci Információk 2018. november

Szerkesztette

Stummer Ildikó

Bábáné Demeter Edit

Kiadó

Agrárgazdasági Kutató Intézet

H-1093 Budapest, Zsil utca 3-5.

Postacím: H-1463 Budapest, Pf.: 944.

Telefon: (+36 1) 476-6093

Fax: (+36 1) 217-8111

e-mail: aki@aki.gov.hu

Internetes elérhetőségek

Agrárgazdasági Kutató Intézet

<https://www.aki.gov.hu>

Piaci Árinformációs Rendszer (PÁIR)

<https://pair.aki.gov.hu>

Agrárstatisztikai Információs Rendszer (ASIR)

<https://asir.aki.gov.hu>

Tartalomjegyzék

Gabona és olajnövény	3
Hús	5
Tej.....	6
Zöldség és Gyümölcs.....	7
Külkereskedelem.....	9
Inputok	11
Vágás.....	12

Minden jog fenntartva. A kiadvány bármely részének sokszorosítása, adatainak bármilyen formában (nyomtatott vagy elektronikus) történő tárolása vagy továbbítása, illetőleg bármilyen elven működő adatbázis kezelő segítségével történő felhasználása csak a kiadó előzetes írásbeli engedélyével történhet.



Nemzeti Fejlesztési Ügynökség

www.ujszechenyiterv.gov.hu

06 40 638 638



A projekt az Európai Unió támogatásával, az Európai Regionális Fejlesztési Alap társfinanszírozásával valósul meg.

A Nemzetközi Gabonatanács (IGC) októberi előrejelzése szerint az EU-ban, Oroszországban, az USA-ban és Indiában várható a **búza** termőterületének növekedése az előttünk álló szezonban. A búzatermelésben világszerte Európában a franciaországi *Tallage* piacelemző vállalat októberi előrejelzése szerint az őszi búzát az ideinél 6 százalékkal nagyobb területről, 24,3 millió hektárról takaríthatják be a termelők 2019 nyarán. A chicagói árutőzsdén (CME/CBOT) a búza legközelebbi lejáratra szóló jegyzése 185–191 dollár (USD)/tonna között ingadozott november első felében. A párizsi árutőzsdén (Euronext/MATIF) a termény 2018. decemberi tőzsdei elszámolóára 200–202 euró/tonna között hullámzott ugyanekkor. Az AKI PÁIR adatai szerint az étkezési búza a magyarországi fizikai piacon az egy hónappal korábbinál 4 százalékkal magasabb, 55,5 ezer forint/tonna áfa és szállítási költség nélküli termelői áron cserélt gazdát 2018 októberében. Ez az árszint 20 százalékkal haladta meg 2017 azonos időszakának átlagárát. A takarmánybúza termelői ára 54,3 ezer forint/tonna volt októberben, a szeptemberit 4 százalékkal, az egy évvel korábbit 21 százalékkal múlta felül.

A **takarmányárpat** a 2018. szeptemberinél 3 százalékkal magasabb áron, 53,7 ezer forint/tonnáért vásárolták a magyarországi feldolgozók, kereskedők az év tizedik hónapjában. Ez az árszint a 2017. októberinél 35 százalékkal volt magasabb.

Az USA agrárminisztériuma (USDA) legfrissebb, novemberi előrejelzésében 1099 millió tonnára jelzi a **kukorica** 2018/2019. gazdasági évi globális termését, ami 23 millió tonnával maradna el a két évvel ezelőtti rekordtól, és ugyanennyivel múlt felül a 2017/2018. gazdasági évi termést. A chicagói árutőzsdén 144–147 dollár/tonna között jegyezték a kukoricát a legközelebbi lejáratra vonatkozóan 2018. november első felében. A párizsi árutőzsdén november 1–15. között 169 euró/

tonnáról 176 euró/tonnáig emelkedett a termény 2019. januári tőzsdei elszámolóára. Az AKI PÁIR adatai szerint az egy hónappal korábbival közel azonos, 44,9 ezer forint/tonna áfa és szállítási költség nélküli termelői áron forgott a takarmánykukorica 2018 októberében. Ez az árszint 4 százalékkal haladta meg 2017 azonos hónapjának átlagárát.

Az *Oil World* októberi előrejelzésében 369 millió tonna rekord-szójababtermést jelez világszinten a 2018/2019. gazdasági évben. A chicagói árutőzsdén a **szójabab** jegyzése 319–327 dollár/tonna, a szójadaráé 335–345 dollár/tonna között ingadozott november első heteiben. Magyarországon az AKI PÁIR adatai szerint a belföldi újtermésű szójababot (51-53 százalék *ProFat*) átlagosan 101,8 ezer forint/tonna áfa és szállítási költség nélküli termelői áron vásárolták a feldolgozók, kereskedők november második hetében. A kereskedők 2018 októberében tonnánként 105,4 ezer forint (*FCA Koper*) körüli importáron kötöttek szerződést a 2018. október–december között jórészt Brazíliából érkező GM-szójadarára.

A párizsi árutőzsdén 374–380 euró/tonna között mozgott a **repcemag** legközelebbi határidőre szóló jegyzése november első felében. Az AKI PÁIR adatai szerint a magyarországi fizikai piacon a repcemag az egy hónappal korábbinál 2 százalékkal magasabb, az egy évvel korábbinál 2 százalékkal alacsonyabb, 110,5 ezer forint/tonna termelői áron volt elérhető októberben.

Az *Oil World* 51,5 millió tonna napraforgómag-termésre számít a világon a 2018/2019. gazdasági évben, ami mindenkor rekord lenne. Magyarországon az AKI PÁIR adatai szerint a napraforgómag az egy hónappal korábbinál 1 százalékkal magasabb, 92,9 ezer forint/tonna áron cserélt gazdát 2018 októberében. Ez az árszint az egy évvel korábbit 3 százalékkal múlta alul.

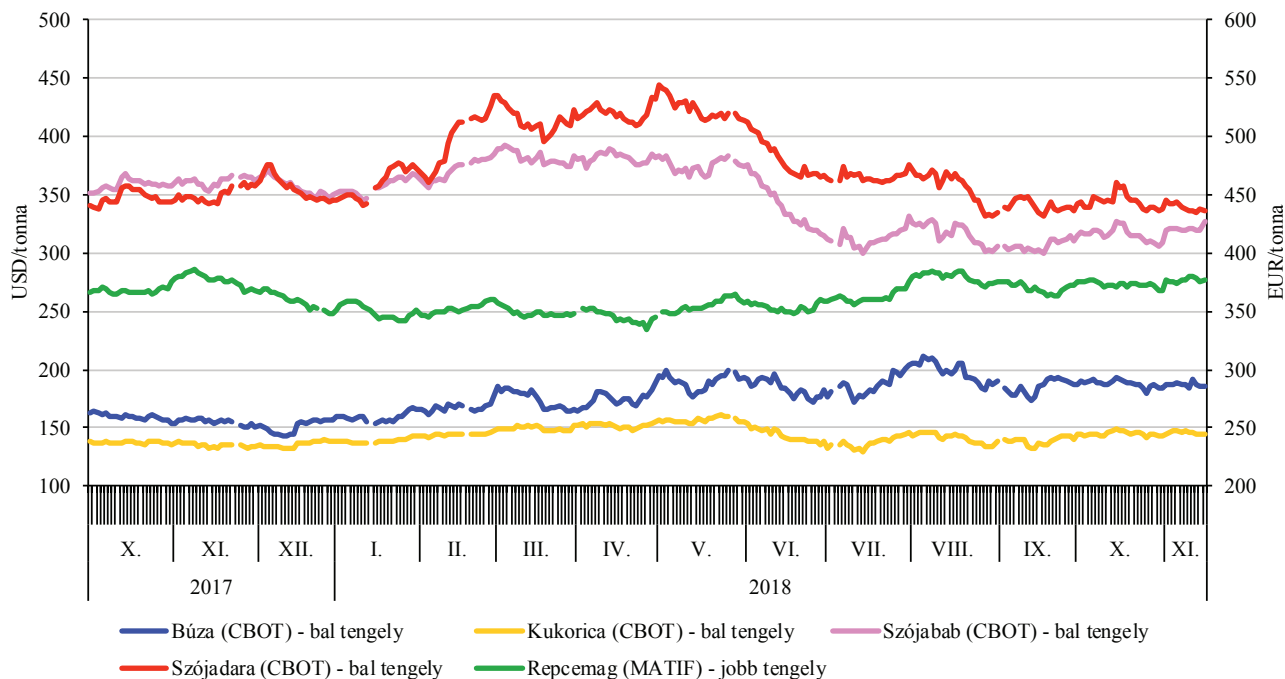
A gabonafélék és az olajnövények termelői ára Magyarországon

HUF/tonna

Megnevezés	2017. október	2018. szeptember	2018. október	2018. október/ 2017. október (százalék)	2018. október/ 2018. szeptember (százalék)
Étkezési búza	46 405	53 344	55 495	119,6	104,0
Takarmánybúza	44 846	51 975	54 275	121,0	104,4
Takarmánykukorica	43 212	45 060	44 914	103,9	99,7
Napraforgómag	95 729	92 287	92 852	97,0	100,6
Repcemag	112 394	108 824	110 518	98,3	101,6

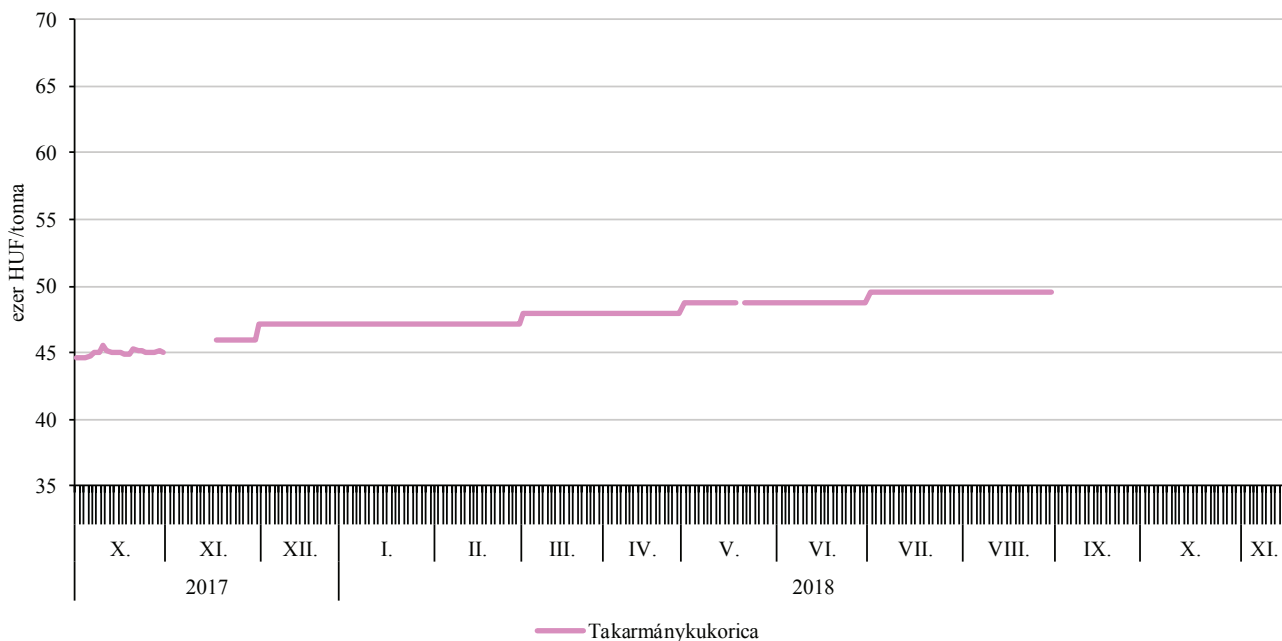
Forrás: AKI PÁIR

A főbb termények legközelebbi határidőre szóló jegyzései a chicagói és a párizsi árutőzsdén (2017–2018)



Forrás: CME Group, Euronext

A főbb termények legközelebbi határidőre szóló jegyzései a Budapesti Értéktőzsdén (2017–2018)



Forrás: BÉT

Az Európai Unióban az „E” kereskedelmi osztályba tartozó sertés vágóhídi belépési ára 1,38 euró/kilogramm hasított hideg súly volt 2018 októberében, 9 százalékkal csökkent az egy évvel korábbi átlagárhoz viszonyítva.

A németországi szerződéses ár és a Tönnies felvásárlási ára 1,36 euró/kilogramm hasított súly volt 2018 46. hetében, a West Fleisch 1,34, a Vion 1,35, a Danish Crown 1,11 és a Tican pedig 1,13 euró/kilogramm hasított súly áron vásárolta a sertéseket. Az uniós sertéspiac szempontjából meghatározó vállalatok és vágóhidak átlagosan 8 százalékkal csökkentették áraikat 2018 46. hetében az előző év azonos hetének átlagárhoz képest. Németországban a szerződéses ár stagnált, így ugyan csak 1,36 euró/kilogramm hasított súly áron vásárolják fel a sertéseket 2018 47. hetében.

Az Európai Bizottság adatai szerint az Európai Unió 1 százalékkal több sertéshúst (2,56 millió tonna) értékesített a nemzetközi piacon 2018 első nyolc hónapjában, mint egy évvel korábban. A közösség sertéshúsimportja (23,5 ezer tonna) nem változott számottevően a vizsgált időszakban.

A KSH adatai alapján Magyarország élősertés-kivitele 13 százalékkal emelkedett, míg az élősertés-behozatala 19 százalékkal csökkent 2018 január–augusztusában az előző év azonos periódusához képest. A nemzetközi piacon értékesített sertéshús mennyisége 7 százalékkal mérséklődött, míg a sertéshúsimport 13 százalékkal nőtt a megfigyelt időszakban.

Az AKI PÁIR adatai szerint a vágósertés termelői ára 448 forint/kilogramm hasított meleg súly volt 2018 októberében, 5 százalékkal csökkent egy év alatt.

Az Európai Bizottság adatai szerint az egész csirke uniós átlagára 186 euró/100 kilogramm volt 2018 októberében, ez 2 százalékos növekedést jelentett az előző év azonos hónapjának átlagárhoz képest.

Az Európai Bizottság adatai szerint az uniós baromfi-húsexportja 8 százalékkal 1 millió tonnára nőtt

2018. január–augusztusban az előző év hasonló időszakához viszonyítva. A közösség baromfi-húsimportja 4 százalékkal 531 ezer tonnára csökkent ugyanekkor.

A KSH adatai szerint Magyarország baromfi-hús-exportja 20 százalékkal emelkedett, míg baromfi-hús-importja 2 százalékkal csökkent 2018. január–augusztus között 2017 hasonló időszakához viszonyítva.

Az AKI PÁIR adatai szerint Magyarországon a vágócsirke termelői ára 258 forint/kilogramm volt 2018 októberében, 3 százalékkal emelkedett az előző év azonos hónapjának átlagárhoz viszonyítva.

Az Európai Bizottság adatai szerint a közösségben az étkezési tojás átlagára 125 euró/100 kilogramm volt 2018 októberében, 25 százalékkal csökkent egy év alatt.

Magyarországon az étkezési tojás (M+L) csomagolóhelyi értékesítési ára 24,67 forint/darab volt 2018 októberében, 14 százalékkal csökkent a 2017. októberi átlagárhoz viszonyítva.

Az EU-ban a fiatal bika „R3” kereskedelmi osztály vágóhídi belépési ára 3,76 euró/kilogramm hasított hideg súly volt 2018 októberében, 3 százalékkal csökkent az egy évvel korábbihoz képest. A tehén „O3” ára 4 százalékkal, az üsző „R3” ára 1 százalékkal mérséklődött ugyanekkor.

A KSH adatai szerint Magyarország élőmarha-exportja 5 százalékkal, élőmarha-importja pedig 31 százalékkal csökkent 2018 január–augusztusában a 2017. január–augusztuséhoz képest. A marhahúskivitel 16 százalékkal, a marhahúsimport 6 százalékkal emelkedett a megfigyelt időszakban.

Az AKI PÁIR adatai szerint a fiatal bika termelői ára 779 forint/kilogramm hasított meleg súly volt 2018 októberében, több mint 1 százalékkal csökkent az előző év hasonló hónapjának átlagárhoz viszonyítva. A vágótehén ára 7 százalékkal nőtt, míg a vágóüszőé 7 százalékkal mérséklődött ugyanebben az összehasonlításban.

A vágóállatok termelői ára Magyarországon

Megnevezés	Mértékegység	2017. október	2018. szeptember	2018. október	2018. október / 2017. október (százalék)	2018. október / 2018. szeptember (százalék)
Vágósertés	HUF/kg hasított súly	471	471	448	95,1	95,0
Vágómarha	HUF/kg hasított súly	609	590	631	103,6	107,0
Vágócsirke	HUF/kg élősúly	250	257	258	103,3	100,3
Vágópulyka	HUF/kg élősúly	378	373	374	98,9	100,4
Vágóbárány	HUF/kg élősúly	800	828	833	104,1	100,6

Forrás: AKI PÁIR

Magyarországon a nyerstej országos termelői átlagára 95,78 forint/kilogramm volt 2018 októberében. A fehérjetartalom 0,09, a zsírtartalom 0,13 százalékpontos javulása és az alapár 1 százalékos növekedése mellett a nyerstej átlagára 3 százalékkal emelkedett 2018 októberében a 2018. szeptemberihez képest, ugyanakkor 3 százalékkal elmaradt az előző év azonos hónapjának átlagárától. A nyerstej felvásárlása az előző havi mennyiségnél 3 százalékkal több, míg a 2017. októberinél 1 százalékkal kevesebb volt.

A nyerstej kiviteli ára 114,77 forint/kilogramm volt 2018 októberében, az előző havihoz képest 2 százalékkal, az egy évvel korábbihoz viszonyítva 3 százalékkal emelkedett. A kiviteli ár 20 százalékkal haladta meg a termelői átlagárát. Az AKI PÁIR adatai szerint a nyerstej kiszállítása 29 százalékkal csökkent 2018 októberében az előző év azonos hónapjához viszonyítva, ezen belül a termelők és a kereskedők 46 százalékkal kevesebb, míg a feldolgozók 118 százalékkal több nyerstejet exportáltak. A termelők és a kereskedők nyerstejkivitele több mint kétszerese volt a feldolgozókéénak a vizsgált hónapban.

A nyerstej termelői ára az Európai Unióban 6 százalékkal, az USA-ban 7 százalékkal, Új-Zélandon 14 százalékkal csökkent 2018 szeptemberében az egy évvel korábbihoz képest. Hollandiában a 4,4 százalékos zsírtartalmú nyerstej spot piaci ára áfa nélkül, szállítási költséggel a 45–46. hét között 3 százalékkal 36,5 euró/100 kilogrammra, az olaszországi Veronában a nyerstej spot piaci ára áfa nélkül, szállítási költséggel a 38–46. hét között 10 százalékkal 44,75 euró/100 kilogrammra emelkedett.

A németországi Élelmiszer-gazdasági Kutató Központ (ife) havi rendszerességgel közzéteszi a nyerstej alapanyagértékét 4,0 százalékos zsír- és 3,4 százalékos fehérje-beltartalomra vonatkozóan. Az alapanyagérték tükrözi a nyerstej összetevőinek (zsír, fehérje) árát,

amelyet a kempteni árutőzsde vaj- és soványtejporgyűjtései alapján határoznak meg. A zsírérték 25 százalékkal, a fehérjeérték 5 százalékkal csökkent, így az alapanyagérték 20 százalékkal volt alacsonyabb 2018 októberében az előző év azonos hónapjához képest.

A világpiacon a cheddar sajt értékesítési ára (FOB Óceánia) 2018. 21–45. hét között 20 százalékkal, a teljes tejporé ugyanakkor 18 százalékkal csökkent, míg az ömlesztett vajé a 41–45. hét között, a sovány tejporé a 43–45. hét között egyaránt 5 százalékkal nőtt. Németországban az ömlesztett vaj értékesítési ára 2018. 34–46. hét között 23 százalékkal esett, míg a sovány tejporé a 43–46. hét között 3 százalékkal emelkedett. A kempteni árutőzsdén a 25 kilogrammos kiszerelésű ömlesztett vaj értékesítési ára 445 euró/100 kilogramm, a 25 kilogrammos kiszerelésű zsákos, ételmezési célú (intervenciós minőségű) sovány tejporé 162 euró/100 kilogramm volt 2018 46. hetében. Az ömlesztett vaj ára 101 százalékkal magasabb, míg a sovány tejporé 7 százalékkal alacsonyabb volt az intervenciós árszintnél a vizsgált héten.

A németországi központi tejpiacon a nyerstej felvásárlása 2018 44. hetében az előző hetihez képest 0,7 százalékkal, az előző év azonos hetinél 1,7 százalékkal kevesebb volt. Franciaországban ugyanakkor a tejfelvásárlás az előző hetitől 0,4 százalékkal, az előző év azonos hetitől 4,9 százalékkal maradt el.

Az Európai Bizottság adatai szerint 2018. szeptember végén a sovány tejporé intervenciós készlete 280 151 tonna volt, magántárolási készlete pedig 2018 márciusában kiürült. A sovány tejporé intervenciós értékesítése 2018 első kilenc hónapjában 97 900 tonna, a magántárolási értékesítése 2044 tonna volt. A sovány tejporé intervenciós készletéből tenderezés keretében 2018 októberében 32 272 tonnát, november elején pedig 30 068 tonnát adtak el.

A nyerstej termelői átlagára, a nyerstej kiviteli ára Magyarországon, valamint a nyerstej azonnali ára Olaszországban

Megnevezés	HUF/kg				
	2017. október	2018. szeptember	2018. október	2018. október/2017. október (százalék)	2018. október/2018. szeptember (százalék)
Nyerstej termelői átlagára Magyarországon	98,96	93,18	95,78	96,78	102,79
Nyerstej kiviteli ára Magyarországon	110,91	112,35	114,77	103,48	102,15
Azonnali (spot) piaci ár Verona	113,00	132,59	138,19	103,90	104,22
Azonnali (spot) piaci ár Lodi	134,09	130,75	138,52	103,30	105,94

Megjegyzés: Átszámítva az MNB hivatalos középárfolyamán.

Forrás: AKI PÁIR, CCIAA di Verona, CCIAA di Lodi

A **Budapesti Nagybani Piac** a 45. héten a belpiaci 70 mm-nél nagyobb átmérőjű barna héjú vöröshagymát kilogrammonként 158 forintért, a tavalyi azonos heti árának több mint kétszereséért, a 40–70 mm átmérőjű lila héjút pedig 200 forintért (az előző évi azonos hetinél mintegy 10 százalékkal magasabb áron) értékesítették. A fokhagyma 800 forint/kilogramm, a zöldhagyma csomója 120 forint, a póréhagyma szálanként 145 forint (az egy évvel ezelőttinél 12 százalékkal magasabb) áron szerepelt a kínálatban.

A 45. héten a hónapos retek csomóját 118 forint (+18 százalék az előző év azonos időszakához képest), a müncheni sörretket 245 forint/csomó (+17 százalék) áron értékesítették, míg a kilogrammos kiszerezésű jégcsapretket 230 forintért kínálták, ami 2 százalékkal alatta maradt a tavalyi 45. heti árnak. A fekete retek termelői ára 24 százalékkal 180 forintra emelkedett.

A hazai termesztésű kanadai/orange típusú sütőtök mellett – amely a 33. héten 300 forint/kilogramm áron jelent meg a kínálatban, és a vizsgált hétre 110 forintra csökkent az ára – a 45. héten a nagydobosi sütőtök is bekerült a felhozatalba 155 forint/kilogramm áron. Ez utóbbi ára a tavalyi 42. heti megjelenésekor 120 forint/kilogramm volt.

A belpiaci dióbél 3450 forint/kilogramm ára 8 százalékkal haladta meg a tavalyi azonos hetit. Az egyéb héjas termésükből importárúk szerepeltek a kínálatban: tisztított mandula (USA) 3200, tisztított török mogyoró (Törökország) 2800, földimogyoró (Kína) 800, szelídgesztenye (Olaszország) 2000 forint/kilogramm áron. Az importált mandula vizsgált heti ára megegyezett a 2017. 45. hetivel, míg a mogyoró és a földimogyoró ára egyaránt 7 százalékkal csökkent, a szelídgesztenyé pedig 11 százalékkal emelkedett. A belpiaci szilva-fajták már kifutottak, de Olaszországból behozott ja-

pán típusú szilva szerepelt a választékban 534 forint/kilogramm áron.

Magyarországon az ipari **paradicsom** mennyisége – a paradicsomfeldolgozók világszövetségének (*WPTC*) októberi jelentése szerint – az előző évihez hasonlóan 106 ezer tonna körül alakulhat 2018-ban. Szakértők szerint a hajtatott paradicsom termésében az augusztusi meleg mennyiségi és minőségi kárt okozott, az idén 360-370 hektáron az előző évihez hasonlóan 125-130 ezer tonna étkezési paradicsom termett.

A friss vagy hűtött paradicsom külkereskedelmi forgalmának passzívuma 2018 első nyolc hónapjában 3,83 milliárd forintra csökkent az előző év azonos időszakához képest (4,18 milliárd forint). Az import 6 százalékkal 11,47 ezer tonnára emelkedett. A beszállított mennyiség Spanyolországból 2 százalékkal 4,11 ezer tonnára, Németországból 14 százalékkal 2,04 ezer tonnára nőtt, ugyanakkor Olaszországból 20 százalékkal 737 tonnára esett a megfigyelt időszakban. A kivitel 4 százalékkal 3,27 ezer tonnára csökkent, döntően Románia (1,13 ezer tonna) és Ausztria (1,03 ezer tonna) felé.

Az idei év 1–45. hetében a természetöberendezésből származó paradicsom ára emelkedett az előző év azonos időszakához képest: a gömb típusúé 7 százalékkal (460 forint/kilogramm), a fűrtösé 8 százalékkal (554 forint/kilogramm). A szabadföldi termesztésből származó gömb paradicsom termelői ára 38 százalékkal volt magasabb (168 forint/kilogramm) 2018. 33–39. hetében az előző év azonos időszakához képest.

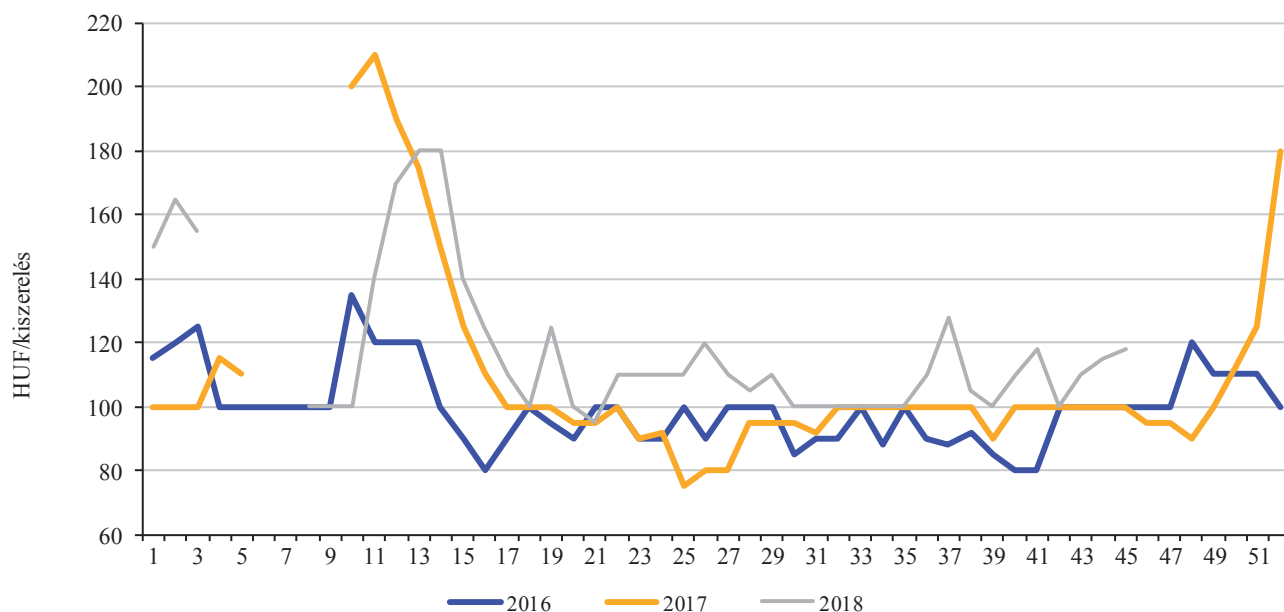
Az import gömb paradicsom nagykereskedelmi ára 22 százalékkal 442 forint/kilogrammmra, a fűrtös paradicsomé 15 százalékkal 528 forint/kilogrammmra csökkent 2018 1–45. hetében az egy évvel korábbihoz viszonyítva.

Néhány belföldi zöldségféle és gyümölcs leggyakoribb bruttó termelői ára a Budapesti Nagybani Piacon

Megnevezés	2017. 1-45. hét	2018. 1-45. hét	HUF/kg
			2018. 1-45. hét/ 2017. 1-45. hét (százalék)
Burgonya	117	132	113,5
Vöröshagyma	78	117	150,1
Fejes káposzta	92	123	133,9
Sárgarépa	101	158	155,6
Petrezselyemgyökér	396	643	162,3
Alma	201	234	116,4

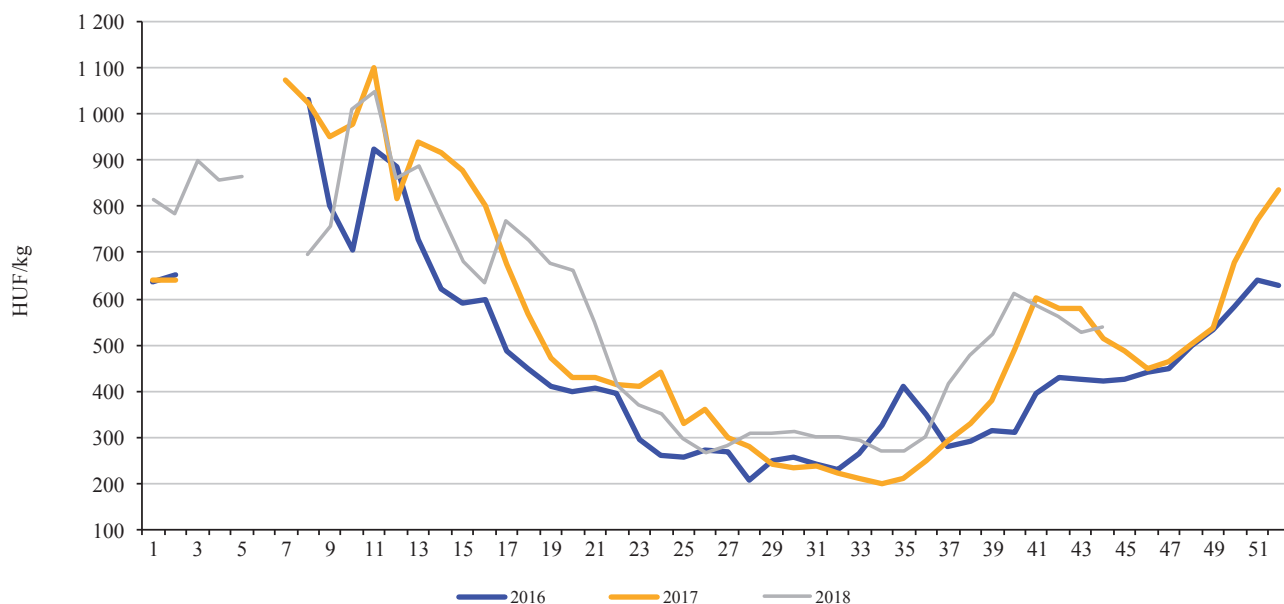
Forrás: AKI PÁIR

A belföldi hónapos retek leggyakoribb bruttó termelői ára a Budapesti Nagyban Piacon (2016–2018)



Forrás: AKI PÁIR

A belföldi fűrtösparadicsom leggyakoribb bruttó termelői ára a Budapesti Nagyban Piacon (2016–2018)



Forrás: AKI PÁIR

A mezőgazdasági és élelmiszeripari termékek kivitele 5745 millió eurót, behozatala 3814 millió eurót tett ki 2018 első nyolc hónapjában, így az agrár-külkereskedelem 1932 millió euró aktívumot eredményezett. Az agrárkivitel értéke 2,5 százalékkal csökkent, a behozatalé 5,3 százalékkal emelkedett, az egyenleg 14,9 százalékkal maradt el az egy évvel korábitól.

A vizsgált időszakban összesen 39 százalékkal kevesebb, 3,6 millió tonna gabona került értékesítésre a külföldön, amelyből 1,8 millió tonna kukorica és 1,4 millió tonna búza volt. A 2018. évi termés mennyiség kevesebb volt, ezért a kukorica exportvolumene 36,2 százalékkal csökkent 2018 első nyolc hónapjában, a búza kivitt mennyisége pedig 40,5 százalékkal mérséklődött az egy évvel ezelőtti exportvolumenhez képest.

Az élő sertés importvolumene 41,5 ezer tonna volt, értéke 34,8 százalékkal 67,5 millió euróra csökkent az előző év azonos időszakához képest a 2018. január–augusztusi időszakban. Az élő sertés exportmennyisé-

ge 20,7 ezer tonnát tett ki, 12,7 százalékkal többet az előző év hasonló időszakához képest. Az export értéke 14,1 százalékkal kevesebbet, 30,7 millió eurót tett ki a vizsgált időszakban.

A húsfélék tekintetében a sertéshús importárbevétele szinte a bázisidőszak szintjén alakult 201,1 millió euróval, míg a baromfihúsé 11,4 százalékkal 78,9 millió euróra emelkedett 2018 első nyolc hónapjában. Az export értéke a sertéshús esetében 21,3 százalékkal 188,4 millió euróra csökkent az egy évvel korábbi időszakhoz képest, a baromfihúsé ugyanakkor 35,6 százalékkal 354,2 millió euróra nőtt a bázishoz képest.

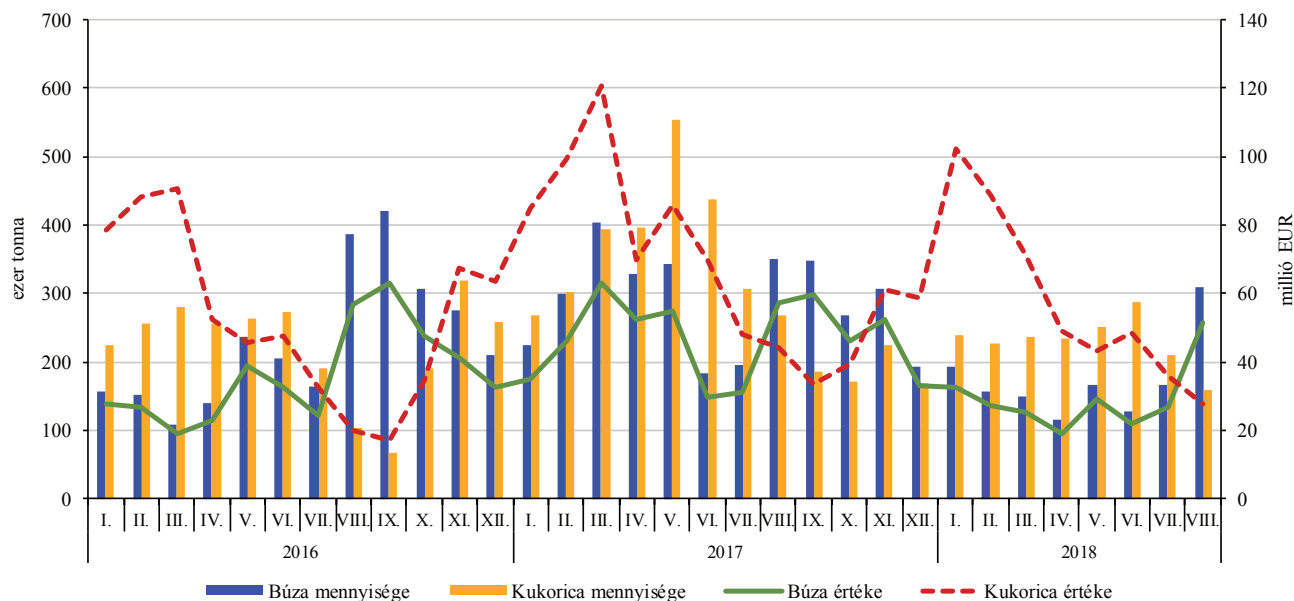
A legnagyobb exportárbevételt a IV. áruosztály érte el 2018 első nyolc hónapjában is 2566 millió euróval, melynek 17,1 százalékát az állati takarmányok adták 438,8 millió euró értékben. A vizsgált időszakban 189,1 millió euróért szállítottak állati takarmányt Magyarországra, így az állati takarmánykészítmények külkereskedelmi aktívuma 249,7 millió euró volt.

Az élelmiszer-gazdaság külkereskedelmének alakulása

Megnevezés	Export			Import		
	2017. január–augusztus (millió EUR)	2018. január–augusztus (millió EUR)	Változás (százalék)	2017. január–augusztus (millió EUR)	2018. január–augusztus (millió EUR)	Változás (százalék)
I. áruosztály: Élő állatok, állati termékek	1 164,3	1 242,8	106,7	884,2	872,6	98,7
ebből: élő sertés	35,8	30,7	85,9	103,5	67,5	65,2
sertéshús	239,5	188,4	78,7	205,4	201,1	97,9
baromfihús	261,2	354,2	135,6	70,8	78,9	111,4
tej	99,5	99,0	99,5	39,1	40,5	103,8
II. áruosztály: Növényi termékek	1 962,5	1 580,5	80,5	794,0	827,0	104,2
ebből: búza	370,2	234,4	63,3	19,3	22,4	115,5
kukorica	623,2	467,6	75,0	63,9	59,8	93,5
repce	198,4	170,4	85,9	32,6	40,8	125,2
napraforgó	120,8	156,3	129,3	37,9	45,8	121,1
III. áruosztály: Állati és növényi zsír és olaj; ezek bontási terméke; elkészített ételzsír; állati és növényi eredetű viasz	364,0	356,2	97,9	165,2	161,3	97,6
ebből: napraforgó olaj	296,2	289,1	97,6	9,9	8,1	81,9
margarin	4,2	10,5	250,9	41,0	42,0	102,5
IV. áruosztály: Élelmiszer-készítmények; italok, alkoholtartalmú folyadékok és ecet; dohány és elkészített dohánypótlók	2 402,5	2 566,0	106,8	1 779,1	1 952,9	109,8
ebből: nád- és répacukor	36,8	23,2	63,2	58,4	42,0	71,8
csokoládé	95,6	100,1	104,7	141,8	161,1	113,6
állati takarmánykészítmény	397,1	438,8	110,5	140,0	189,1	135,1
Összesen	5 893,2	5 745,4	97,5	3 622,5	3 813,9	105,3

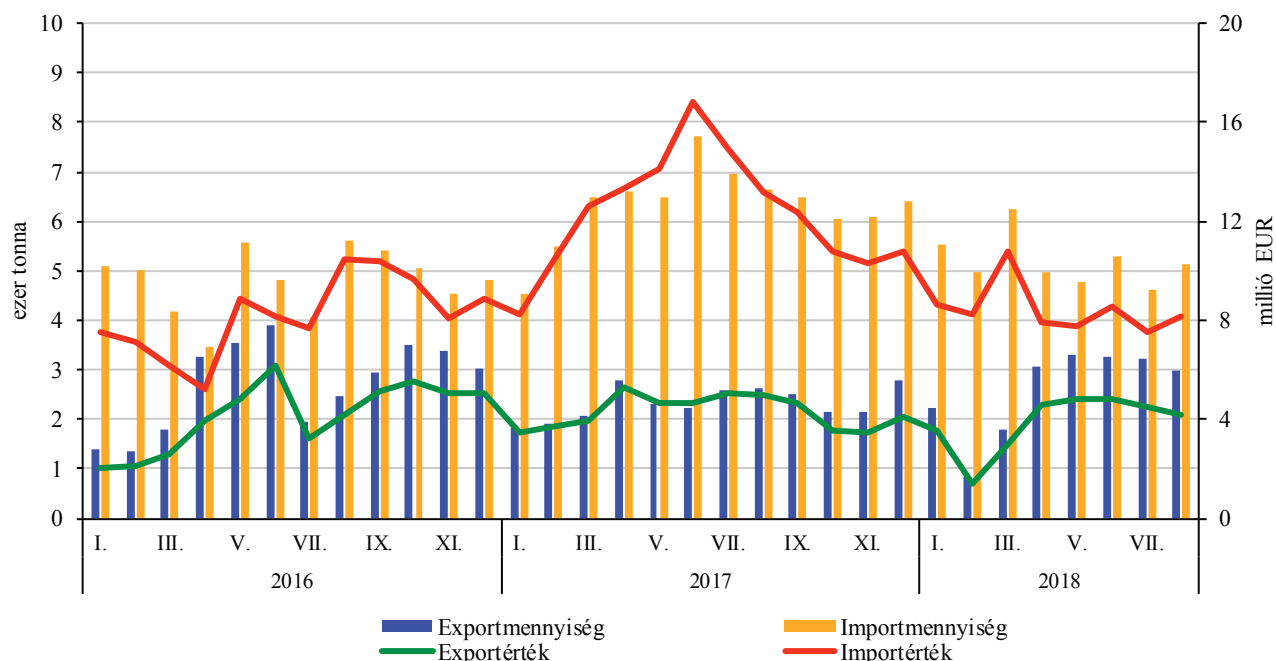
Forrás: KSH-adatok alapján az AKI Agrárstatisztikai Információs Osztályán készült összeállítás

A búza és a kukorica exportjának havi alakulása



Forrás: KSH-adatok alapján az AKI Agrárstatistikai Információs Osztályán készült összeállítás

Az élő sertés külkereskedelmi forgalmának havi alakulása



Forrás: KSH-adatok alapján az AKI Agrárstatistikai Információs Osztályán készült összeállítás

A műtrágyafélék értékesített mennyisége 2018 októberében hasonlóan alakult az előző hónaphoz képest, csak az arányok változtak. Az ammónium-nitrát (AN) értékesítési volumene szeptemberhez viszonyítva a duplájára emelkedett, a mészammon-salétrom (MAS) eladott mennyiségének pedig az egyhatedét képviselte. Az előző év azonos időszakában is hasonló mennyiségben fogytak a megfigyelt műtrágyafélék, mint a tárgy hónapban. Az értékesítési árak mind az egy hónappal korábbihoz, mind 2017 októberéhez képest emelkedtek vagy változtak. A 2018 szeptemberi árakhoz mérten az árnövekedés mértéke 1-5 százalékos között mozgott, míg a MAS-é majdnem elérte a 15 százalékot. Az egy évvel ezelőtti értékesítési árak alapján is növekedést mutattak az idej októberi árak, 5-17 százalékos volt az árváltozás. A legnagyobb igény a tárgy hónapban továbbra is a mészammon-salétrom (MAS) iránt volt.

A növényvédő szerek közül a fungicidek iránt volt a legnagyobb a kereslet az elmúlt hónaphoz hasonlóan. A növényvédő szerek forgalma a száraz időszaknak megfelelően mérsékelt volt, az előző hónaphoz és az elmúlt év azonos időszakához mérten is visszaesett a kereslet a tárgy hónapban. Tavaly ilyenkor dupla annyi növényvédőszer fogyott, mind idén októberben. A megfigyelt szerek tárgyhavi értékesítési volumene is mindössze a 60 százaléka volt a 2018 szeptemberinek. A mérsékelt igények ellenére a növényvédő szerek értékesítési árai 2018 októberében emelkedtek, 1-7 százalékos között ingadoztak. Az előző év azonos időszakához képest az értékesítési árak vegyesen mozogtak, a legnagyobb áremelkedés a Biscaya, míg a legnagyobb ár-csökkenés a Force 1,5G és a Reglone Air esetében volt tapasztalható.

Egyes mezőgazdasági inputok átlagárának alakulása

Megnevezés	2018. szeptember	2018. október	2018. október/ 2018. szeptember (százalék)	2018. október/ 2017. október (százalék)
Műtrágyafélék (HUF/tonna)				
Ammónium-nitrát (N34)	72 094	74 562	103,4	105,0
Mészammon-salétrom (MAS)	55 265	63 289	114,5	117,4
Szuperfoszfát (P18-20,5)	67 136	67 124	100,0	107,3
Kálium-klorid (K60)	100 629	101 588	101,0	110,7
MAP (NP 11:52)	138 295	143 596	103,8	115,0
NPK (15:15:15)	101 825	103 735	101,9	108,4
Növényvédő szerek (HUF/kg, HUF/liter)				
Gombaölő szerek				
Cherokee 5 liter
Pictor SC 1 liter	–	–	–	–
Tango Star 5 liter	6 474
Vitavax 2000 20 liter	2 247	2 313	102,9	105,4
Rovarölő szerek				
Biscaya 3 liter	15 676	15 968	101,9	114,5
Force 1,5 G 20 kg	1 755	1 767	100,7	88,6
Karate Zeon 5 CS 1 liter	13 103	14 072	107,4	102,7
Nurelle-D 50/500 EC 1 liter	...	6 822	...	97,9
Gyomirtó szerek				
Gardoprim Plus Gold 20 liter	4 262	–	–	–
Laudis 5 liter
Lumax SE 5 liter	–	–	–	–
Pulsar 40 5 liter	11 808	11 859	100,4	103,5
Reglone Air 5 liter	5 692
Roundup Mega 20 liter	1 907	1 958	102,7	98,5
Wing-P 10 liter	–

... = Adatvédelmi korlátok miatt nem közölhető adat.

Forrás: AKI ASIR

A magyarországi vágóhidakon 11 százalékkal több szarvasmarhát és 10 százalékkal több baromfifélét vágtak 2018 első három negyedében a 2017. január–szeptemberi időszakhoz képest, míg a sertésvágás gyakorlatilag azonos szinten maradt. A baromfifélék csoportjában a liba- és kacsavágás erőteljesen (23 és 103 százalékkal) meghaladta az egy évvel korábbi – a madárinfluenza hatásai miatt – rendkívül alacsony bázisértéket.

Szarvasmarhából 84,6 ezer darabot vágtak le 2018. január–szeptemberben, a levágott állatok élősúlya 43 ezer, hasított súlya 22 ezer tonna volt. Az élősúly 11, a hasított súly 12 százalékkal volt több az egy évvel korábbinál. A KSH adatai alapján Magyarország 29,4 ezer tonna export mellett 9 ezer tonna élő szarvasmarhát importált 2018 első nyolc hónapjában. Az export volume-ne 5 százalékkal, az importé 31 százalékkal csökkent a 2017. I–VIII. havi értékhez képest. Az élőmarha-export főként Törökországba, Ausztriába és Horvátországba irányult, míg az import elsősorban Németországból, Hollandiából és Romániából érkezett 2018. január–augusztusban. A szarvasmarha-összletszám közel 880 ezer darab volt 2018. június 1-jén, az állomány 2017 júniusa óta 16 ezer darabbal bővült (KSH).

A magyarországi vágóhidakon 3 millió 487 ezer sertést vágtak le 2018 első három negyedében, 0,1 százalékkal kevesebbet (–3 ezer darab), mint 2017. január–szeptemberben. A levágott állatok élősúlya összesen 400 ezer tonna, hasított súlya 323 ezer tonna volt. A sertésvágáson belül az anyakocák vágása az

előző év első három negyedévi 64,2 ezerről 70,5 ezer darabra (+9,8 százalék) nőtt a 2018. január–szeptemberi időszakban. Az élő sertés kivitelének volumene 13 százalékkal növekedett, míg az import 19 százalékkal csökkent a 2018. I–VIII. havi időszakban 2017 azonos időszakához képest (KSH). Az export 20,7 ezer tonna, az import 41,5 ezer tonna volt, azaz a behozatal volumene kétszerese volt a kivitelének. Élő sertés főként Szlovákiából, Németországból és Csehországból érkezett, a kivitel nagyrészt Romániába, Ausztriába és Szlovákiába irányult a 2018. január–augusztusi időszakban. A sertésállomány a KSH adata szerint 2,86 millió darab volt Magyarországon 2018. június 1-jén. Az állomány a 2017. júniusi létszámot 53 ezerrel haladta meg, azonban a 2017. decemberi értéktől kissé (–11 ezer darab) elmaradt.

A magyarországi vágóhidakon levágott juhok száma 36,2 ezer darab volt 2018 első három negyedében, ami 40 százalékos emelkedés az előző év azonos időszakához képest.

Baromfiból 163,8 millió darabot vágtak 2018 első három negyedében, 10 százalékkal többet, mint az előző év azonos időszakában. A levágott baromfi túlnyomó része (77 százaléka) csirke volt, amiből 127,2 milliót vágtak, 1 százalékkal többet, mint a 2017. I–IX. havi időszakban. Vágókacsából 25,4 milliót, libából 4,5 milliót vágtak 2018 első három negyedében. Pulykából 5,1 milliót vágtak 2018. I–IX. hóban, ami darabszámban közel azonos azonban az élősúly 6 százalékkal több volt, mint a bázisidőszak értéke.

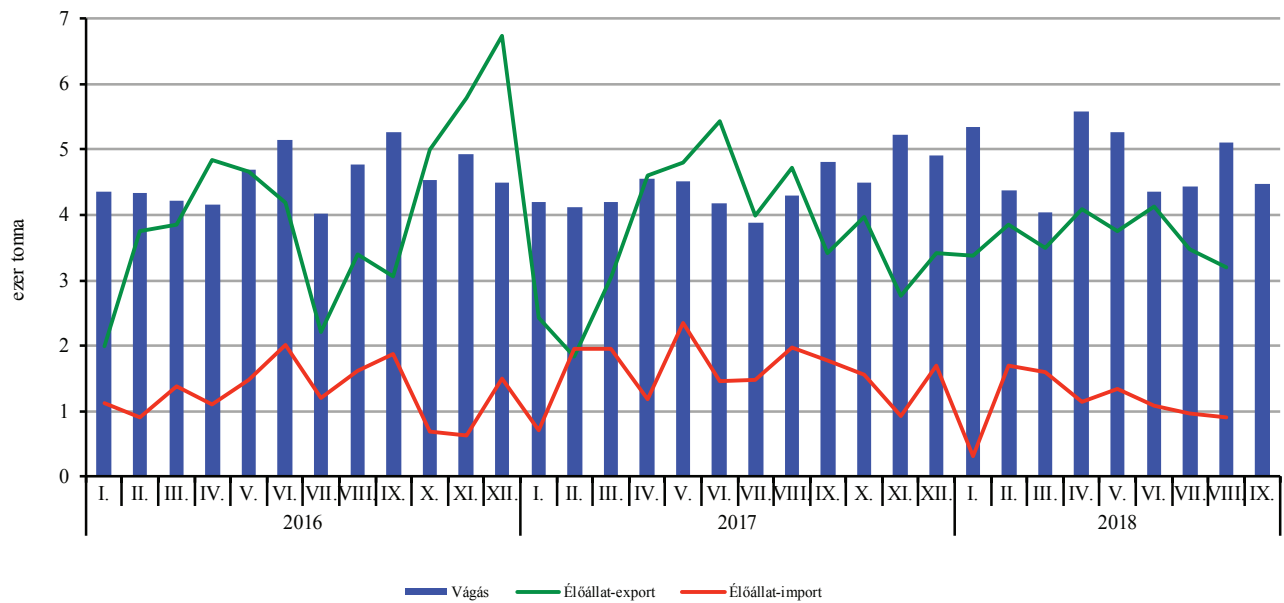
A vágóhídi élőállat-vágások alakulása

Megnevezés	2018. I–IX. hó			2018. I–IX./2017. I–IX. százalék		
	darab	élősúly (tonna)	hasított súly ^{a)} (tonna)	darab	élősúly	hasított súly ^{a)}
Szarvasmarha összesen	84 609	42 957	22 121	110,9	111,0	112,1
Sertés összesen	3 487 427	399 577	323 168	99,9	101,4	101,5
ebből: anyakoca	70 544	15 564	12 581	109,8	111,9	112,4
Juh összesen	36 166	1 301	606	140,0	140,3	141,5
Vágóbaromfi összesen	163 819 354	509 707	395 648	109,9	113,2	111,0
ebből: vágócsirke	127 232 015	312 427	243 471	101,3	101,4	99,1
vágótyúk és kakas	1 520 346	3 522	2 681	74,6	74,6	74,1
vágóliba összesen	4 492 025	27 007	19 778	123,1	126,4	125,2
vágókacsa összesen	25 437 205	89 808	69 126	202,6	205,2	204,1
vágópulyka	5 134 352	76 935	60 587	100,3	106,3	105,4

^{a)} Baromfi esetében a tisztított, bontott test súlya.

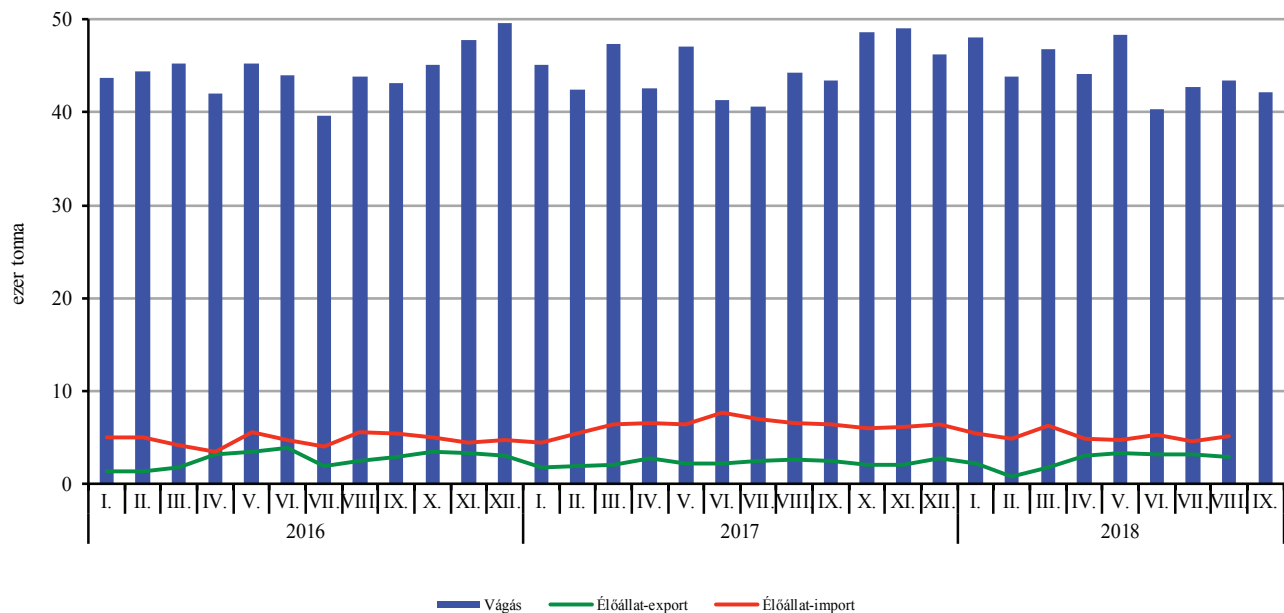
Forrás: AKI ASIR

Vágóhidak szarvasmarhavágása élősúlyban és az élő szarvasmarha külkereskedelme (2016–2018)



Forrás: AKI ASIR, KSH

Vágóhidak sertésvágása élősúlyban és az élő sertés külkereskedelme (2016–2018)



Forrás: AKI ASIR, KSH

