

XXII. évfolyam, 21. szám, 2018



AGRÁRPIACI JELENTÉSEK

ZÖLDSÉG, GYÜMÖLCS ÉS BOR

Zöldség, Gyümölcs és Bor
XXII. évfolyam, 21. szám, 2018

Megjelenik kéthetente
2018. október 31.

Felelős szerkesztő
Dr. Stummer Ildikó

Szerzők
Isépy Anett
isepy.anett@aki.gov.hu
Losonczi Tünde
losonczi.tunde@aki.gov.hu
Ecsediné Wanek Zsuzsanna
wanek.zsuzsa@aki.gov.hu

Kiadó
Agrárgazdasági Kutató Intézet
H-1093 Budapest, Zsil utca 3-5.
Postacím: H-1463 Budapest, Pf.: 944
Telefon: (+36 70) 501-0446
Fax: (+36 1) 217-8111
www.aki.gov.hu
aki@aki.gov.hu
https://pair.aki.gov.hu

ISSN 1418 2130

A Zöldség, Gyümölcs és Bor piaci jelentésen kívül kínáljuk még a Baromfi; Élőállat és Hús; Tej és Tejtermékek; Gabona és Ipari Növények piaci jelentéseket is.

A kiadványokkal kapcsolatban részletes felvilágosítást ad:
Publikációs Csoport
publikacio@aki.gov.hu
Telefon: (+36 70) 501-1156

Minden jog fenntartva. A kiadvány bármely részének sokszorosítása, adatainak bármilyen formában (nyomtatott vagy elektronikus) történő tárolása vagy továbbítása, illetőleg bármilyen elven működő adatbázis-kezelő segítségével történő felhasználása csak a kiadó előzetes írásbeli engedélyével történhet.

Tartalomjegyzék

Összefoglaló	3
Zöldség- és gyümölcspiaci jelentés	4
Budapesti nagybani piaci körkép	4
A szilva piaca.....	6
Európai Unió	6
Magyarország	6
Magyarországi piaci információk	8
Nemzetközi piaci információk.....	16
Borpiaci jelentés	18
Agrárpolitikai hírek	18

Összefoglaló

A Budapesti Nagybani Piacon a 43. héten egyes belpiaci burgonyafajták 120–140 forint/kilogramm ára mintegy 50-70 százalékkal meghaladta az elmúlt év 43. hetit. A belföldi almafajták 12-19 százalékkal alacsonyabb áron kerültek értékesítésre a megfigyelt héten, mint a tavalyi év azonos hetében.

A gomba termelői ára 2018 első negyvenegy hetében emelkedett az előző évihez képest: a csiperkegombát 6 százalékkal magasabb, 485 forint/kilogramm, a laskagombát 1 százalékkal magasabb, 630 forint/kilogramm áron kínálták. A belföldi szilva a 24. héten lépett piacra átlagosan 380 forint/kilogramm termelői áron. A szilva termelői ára 12 százalékkal volt alacsonyabb (238 forint/kilogramm) a 25–43. héten az elmúlt év azonos időszakához viszonyítva.

A belföldön termelt és belföldön értékesített oltalom alatt álló földrajzi jelzéssel ellátott fehérborok feldolgozói értékesítési ára csaknem 22 ezer forint volt hektoliterenként 2018 szeptemberében.

Zöldség- és gyümölcspiaci jelentés

Budapesti nagybani piaci körkép

A Budapesti Nagybani Piacon a 43. héten egyes belpiaci burgonyafajták 120–140 forint/kilogramm ára mintegy 50-70 százalékkal meghaladta az elmúlt év 43. hetét. A Fabiola és a Red-Scarlett kilogrammonként 120, a Bellarosa 125, az Agria 140 forintért került a kínálatba. Az importburgonyát ennél magasabb áron értékesítették: a Horvátországból származót 150, a Franciaországból importáltat 180 forint/kilogrammért.

A belföldi csiperkegomba ára a tavalyi év során és 2018-ban a 21. hétig többnyire 450 forint/kilogrammon állt, de néhányszor felfelé eltért ettől, 2018. 22. hetétől azonban tartósabb emelkedésbe kezdett és a vizsgált 43. héten elérte az 580 forint/kilogramm árat.

A fejes salátát idén a nyári hónapokban jóval magasabb áron értékesítették, mint a tavalyi azonos időszakban. A legmagasabb árát 2018. 28. hetében érte el (210 forint/darab), szemben a 2017. 28. heti 117 forint/darabbal, míg a 43. héten 142 forintért kínálták, ami 6 százalékkal haladta meg mind az egy héttel korábbi, mind az egy évvel ezelőtti árát. A jégsaláta (200 forint/darab) a tavalyi azonos hetivel egyező áron, míg a Lollo saláták

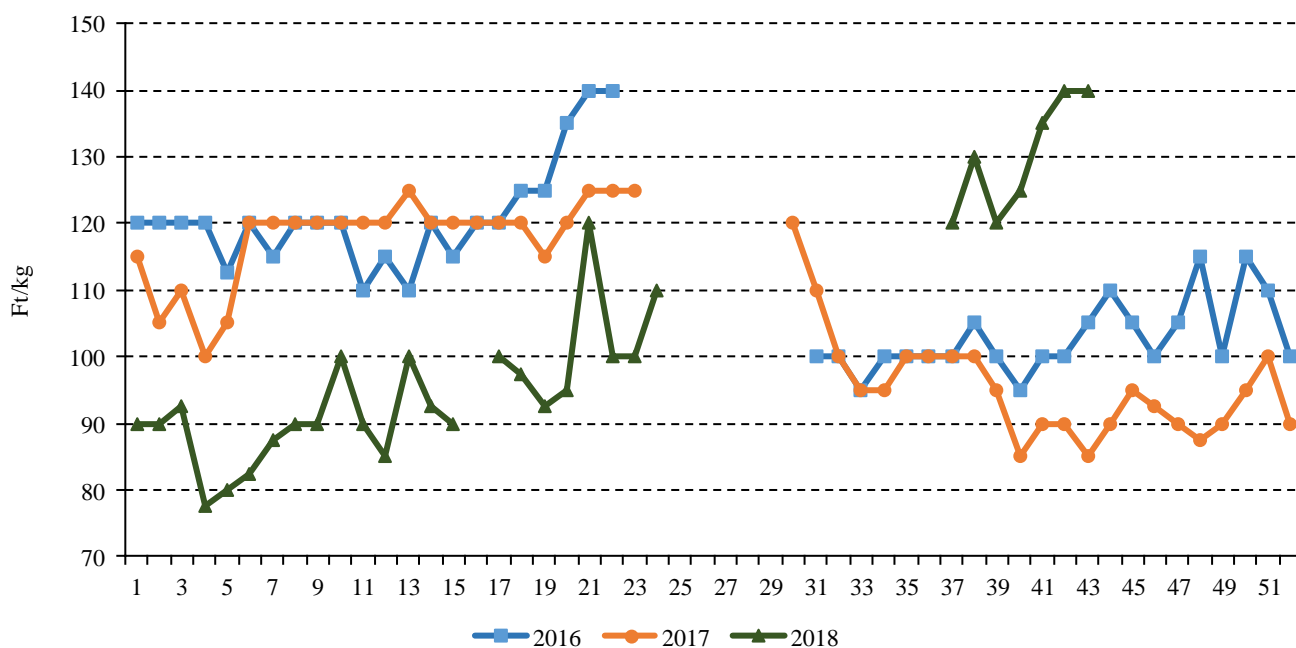
(184 forint/darab) az egy évvel korábbinál 10 százalékkal magasabb áron kerültek a felhozatalba.

A belföldi almafajták 12-19 százalékkal alacsonyabb áron kerültek értékesítésre a 43. héten, mint a tavalyi év azonos hetében. Az Idared, a Jonagold, a Mutsu, valamint a Gala és a Golden fajtacsoportok ára kilogrammonként 160–180 forint között mozgott, míg a Jonathant 145, a Granny Smitht és a Starkingot 200 forintért kínálták.

A vizsgált héten a Vilmoskörtét és a Bosck kobakot egyaránt 355, a Packhams Triumph körtét 315 forint/kilogramm áron kínálták. Éves távlatban a Vilmoskörte ára változatlan maradt, a Bosc kobaké 6 százalékkal nőtt, míg a Packhams Triumphé 7 százalékkal csökkent a megfigyelt héten.

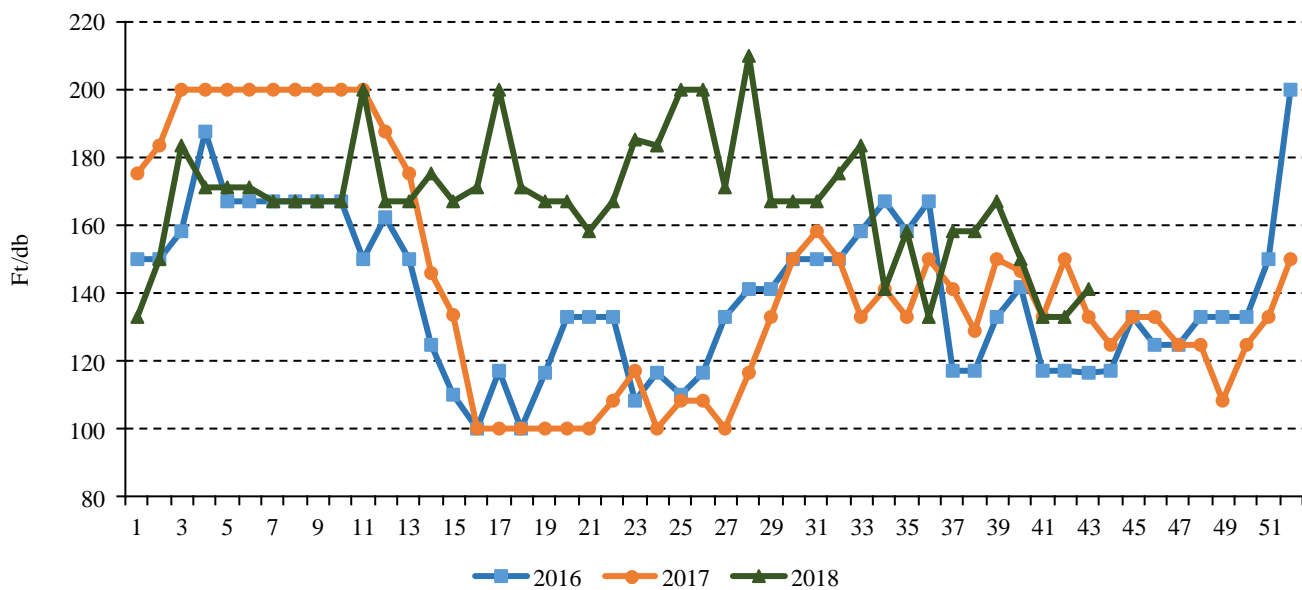
A tisztított dió (3000 forint/kilogramm) ára 200 forinttal maradt alatta mind az előző heti, mind az egy évvel ezelőtti azonos heti árához képest. A belpiaci étkezési mák 1300 forint/kilogramm ára 69 százalékkal haladta meg a 2017. 43. hetét. Jelentősen drágult az importból származó étkezési mák, az 1000 forint/kilogramm ára csaknem 50 százalékkal emelkedett a megfigyelt időszakban.

1. ábra: A belföldi Agria burgonya heti termelői ára a Budapesti Nagybani Piacon (2016–2018)



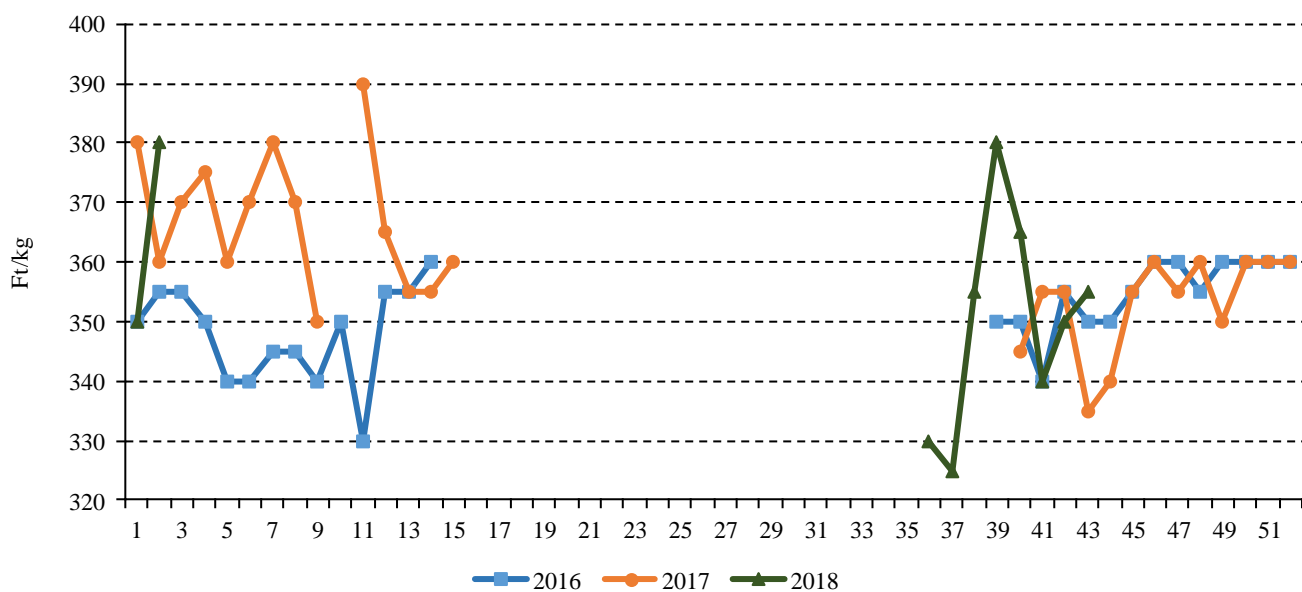
Forrás: AKI PÁIR

2. ábra: A belföldi fejes saláta heti termelői ára a Budapesti Nagyban Piacon (2016–2018)



Forrás: AKI PÁIR

3. ábra: A Bosc kobak körte heti termelői ára a Budapesti Nagyban Piacon (2016–2018)



Forrás: AKI PÁIR

A szilva piaca

Európai Unió

A világ éves szilvatermése 11,6 millió tonna körül alakul, Kínában évente 6 millió tonna, Indiában 700 ezer tonna szilvát takarítanak be. Szerbia a szilvatermelés tekintetében a világon a harmadik helyet foglalja el, éves termelése 500 ezer tonna körül alakul. Az Európai Bizottság adatai szerint az unió legnagyobb szilvatermelő tagországa Románia (az itt termelt szilva többsége ipari célú feldolgozásra kerül), valamint Franciaország, Spanyolország, Olaszország és Lengyelország volt az elmúlt években.

Franciaországban közel 32,8 ezer tonna szilvát takaríthatnak be 2018-ban. Spanyolországban a szilva nagyobb termés kieséssel zárta az idényt, különösen a kis és közepes méretűeknél. Ez egyben azt is jelentette, hogy az árak magasabbak voltak, mint 2017-ben.

Németországban a szilva termőterülete 4,2 ezer hektárra bővült az elmúlt években: Baden-Württembergben 1,8 ezer hektárt, a Rajna-vidék-Pfalzban 880 hektárt ért el. A németországi statisztikai hivatal (Destatis) becslése szerint az idén 60,5 ezer tonna szilva teremhet, szemben az előző évi rendkívül gyenge 23,9 ezer tonnával. Az elmúlt tíz év átlagához (46,2 ezer tonna) képest a szilva mennyisége az idén várhatóan csaknem egyharmadával lehet magasabb.

Az EU belső piacán 2017-ben a legnagyobb friss-szilva-exportőr Spanyolország volt, majd Olaszország következett a sorban, míg a vezető importőr Németország, majd az Egyesült Királyság és Lengyelország volt. Az unió külkereskedelmi egyenlege friss szilva tekintetében negatív volt 2017-ben: 55,4 ezer tonna export állt szemben 111,5 ezer tonna importtal. A közösség határain kívülről (elsősorban a Dél-afrikai Köztársaságból) érkező szilva főleg Hollandiába és az Egyesült Királyságba kerül. A harmadik országok felé a fő célpiac Brazília.

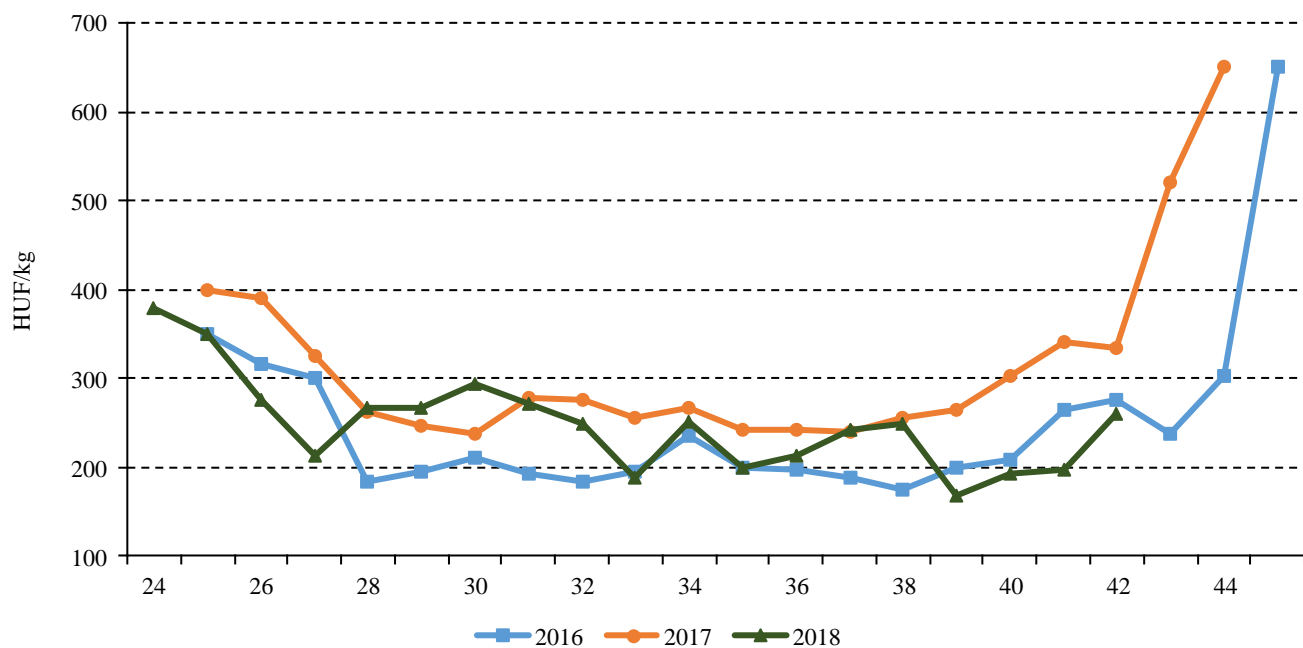
Magyarország

Magyarországon a szilva az alma és a meggy után a harmadik helyen áll a termelési volument tekintve. A szilva termése az 1990-es évek óta (150 ezer tonna) csökkent, 2017-ben 72 ezer tonna körül alakult. A szilvaültetvények nagy része elöregedett, az ültetvények alig 15 százaléka öntözött. Kevés az intenzív művelésű, korszerű állomány. A KSH legfrissebb gyümölcsültetvény-összeírási adatai szerint Magyarországon összesen 6,5 ezer hektáron termesztettek szilvát 2017-ben. A szilvaültetvények több mint fele Szabolcs-Szatmár-Bereg, Bács-Kiskun és Pest megyében található. A legkedveltebb szilvafajta a Cacanska lepotica, amely 2017-ben a szilvaültetvények 26,6 százalékát foglalta el. Ezt követte a Stanley (22,3 százalék) és a President (6,5 százalék). Szakértők szerint az idén a szilva termése átlagos, a minőség jó.

Magyarország friss-szilva-külkereskedelmi egyenlege pozitív volt az elmúlt években. A kivitel 8,8-12,4 ezer tonna között mozgott az elmúlt három évben (a termés közel 25 százaléka). Az export főleg a németországi piacra irányul. A külpiaci lehetőségek jobb kihasználása érdekében fontos lenne a folyamatos jelenlét (az egészen koraitól a kései érésű szilvafajtáig) az európai piacon. A Magyarországra – jellemzően szezonon kívül – importált friss szilva mennyisége 680-1800 tonna között alakult az elmúlt években.

A Budapesti Nagybani Piacon a belföldi szilva a 24. héten lépett piacra átlagosan 380 forint/kilogramm termelői áron. A szilva termelői ára 12 százalékkal volt alacsonyabb (238 forint/kilogramm) a 25–43. héten az elmúlt év azonos időszakához viszonyítva.

4. ábra: A belföldi szilva heti termelői ára a Budapesti Nagyban Piacon (2016–2018)



Forrás: AKI PÁIR

Magyarországi piaci információk

1. táblázat: Az I. osztályú, belföldi zöldségfélék és gyümölcsök leggyakoribb bruttó termelői ára a Budapesti Nagybani Piacon

Faj	Fajta/Típus	Méret	Mérték- egység	2017. 43. hét	2018. 42. hét	2018. 43. hét	2018. 43. hét / 2017. 43. hét (százalék)	2018. 43. hét / 2018. 42. hét (százalék)
Burgonya	Fabiola	–	HUF/kg	70	125	120	171,4	96,0
	Agria	–	HUF/kg	85	140	140	164,7	100,0
	Bellarosa	–	HUF/kg	83	120	125	151,5	104,2
	Red–Scarlett	–	HUF/kg	70	120	120	171,4	100,0
	Cherie	–	HUF/kg	165	220	225	136,4	102,3
Paradicsom	Gömb	40–47 mm	HUF/kg	460	425	370	80,4	87,1
		47–57 mm	HUF/kg	490	450	390	79,6	86,7
	Fürtös	47 mm+	HUF/kg	565	528	515	91,2	97,6
		40–47 mm	HUF/kg	595	593	538	90,3	90,7
	Koktél	15 mm–	HUF/kg	825	940	1000	121,2	106,4
		15 mm+	HUF/kg	980	1100	1100	112,2	100,0
Paprika	Tölteni való, édes	30–70 mm	HUF/kg	280	275	285	101,8	103,6
		70 mm+	HUF/kg	365	395	380	104,1	96,2
	Alma	–	HUF/kg	230	365	350	152,2	95,9
	Kaliforniai	70 mm+	HUF/kg	580	600	600	103,5	100,0
Padlizsán	–	70 mm+	HUF/kg	465	490	445	95,7	90,8
Uborka	Kígyó	400–500 g	HUF/kg	300	450	400	133,3	88,9
		3–6 cm	HUF/kg	320	475	450	140,6	94,7
	Berakó (fürtös)	6–9 cm	HUF/kg	240	375	400	166,7	106,7
		9–14 cm	HUF/kg	260	355	300	115,4	84,5
Főzőtök	Spárgatök	–	HUF/kg	220	280	385	175,0	137,5
	Cukkini	–	HUF/kg	420	365	525	125,0	143,8
	Patisszon	–	HUF/kg	220	335	450	204,6	134,3
Sütőtök	Kanadai	–	HUF/kg	100	120	120	120,0	100,0
Sárgarépa	–	–	HUF/kg	90	235	235	261,1	100,0
Petrezselyem	–	–	HUF/kg	350	900	900	257,1	100,0
Zeller	Gumós	–	HUF/kg	200	300	313	156,3	104,2
		–	HUF/db	145	195	240	165,5	123,1
Sóska	–	–	HUF/kg	400	600	600	150,0	100,0
Spenót	–	–	HUF/kg	400	700	700	175,0	100,0
Cékla	–	–	HUF/kg	130	135	135	103,9	100,0
Fejes saláta	–	–	HUF/db	133	133	142	106,4	106,4
Jégsaláta	–	–	HUF/db	200	210	200	100,0	95,2

Faj	Fajta/Típus	Méret	Mértékegység	2017. 43. hét	2018. 42. hét	2018. 43. hét	2018. 43. hét / 2017. 43. hét (százalék)	2018. 43. hét / 2018. 42. hét (százalék)
Lollo Rossa	–	–	HUF/db	167	184	184	109,9	100,0
Lollo Bionda	–	–	HUF/db	167	184	184	109,9	100,0
Fejes káposzta	Fehér	–	HUF/kg	83	155	170	206,1	109,7
	Vörös	–	HUF/kg	135	200	195	144,4	97,5
Kelkáposzta	–	–	HUF/kg	185	250	255	137,8	102,0
Karalábé	–	–	HUF/kg	135	170	180	133,3	105,9
	–	–	HUF/db	108	115	105	97,7	91,3
Karfiol	–	16 cm+	HUF/kg	160	365	280	175,0	76,7
Kínai kel	–	–	HUF/kg	200	210	220	110,0	104,8
Brokkoli	–	–	HUF/kg	305	440	375	123,0	85,2
Retek	Hónapos	–	HUF/kiszerezés	100	100	110	110,0	110,0
	Jégcsap	–	HUF/kg	225	230	240	106,7	104,4
	Müncheneri Sör	–	HUF/kiszerezés	190	275	290	152,6	105,5
	Fekete retek	–	HUF/kg	140	180	180	128,6	100,0
Torma	–	–	HUF/kg	600	1000	1000	166,7	100,0
Bab	Zöldbab	–	HUF/kg	550	590	753	137,0	127,7
Vöröshagyma	Barna héjú	40–70 mm	HUF/kg	65	135	140	215,4	103,7
		70 mm+	HUF/kg	78	153	155	200,0	101,6
	Lila héjú	40–70 mm	HUF/kg	165	190	185	112,1	97,4
	Zöldhagyma	–	HUF/kiszerezés	100	125	120	120,0	96,0
Fokhagyma	–	45 mm+	HUF/kg	800	760	775	96,9	102,0
Póréhagyma	–	–	HUF/db	135	160	150	111,1	93,8
Gomba	Laska	–	HUF/kg	650	875	700	107,7	80,0
Csemege-kukorica	–	–	HUF/db	50	80	80	160,0	100,0
Alma	Idared	65 mm+	HUF/kg	190	165	160	84,2	97,0
	Jonagold	65 mm+	HUF/kg	200	170	175	87,5	102,9
	Jonathan	65 mm+	HUF/kg	180	133	145	80,6	109,4
	Mutsu	65 mm+	HUF/kg	205	178	178	86,6	100,0
	Starking	65 mm+	HUF/kg	233	195	200	86,0	102,6
	Golden	65 mm+	HUF/kg	205	178	180	87,8	101,4
Körte	Bosc kobak (Alexander)	60–70 mm	HUF/kg	335	350	355	106,0	101,4
	Packhams Triumph	60–75 mm	HUF/kg	340	315	315	92,7	100,0
	Vilmos	60–75 mm	HUF/kg	355	360	355	100,0	98,6
Birsalma	–	–	HUF/kg	300	310	300	100,0	96,8
Dió (tisztított)	–	–	HUF/kg	3200	3200	3000	93,8	93,8
Gesztenye	–	–	HUF/kg	600	1000	1000	166,7	100,0
Csemegezőlő	Chasselas	75–150g	HUF/kg	300	350	350	116,7	100,0

Megjegyzés: A teljes adatbázis megtekinthető a www.aki.gov.hu oldalon.
Forrás: AKI PAIR

2. táblázat: **Az Európai Unióból és a harmadik országokból származó, I. osztályú zöldségfélék és gyümölcsök leggyakoribb bruttó ára a Budapesti Nagyban Piacon Piacon**

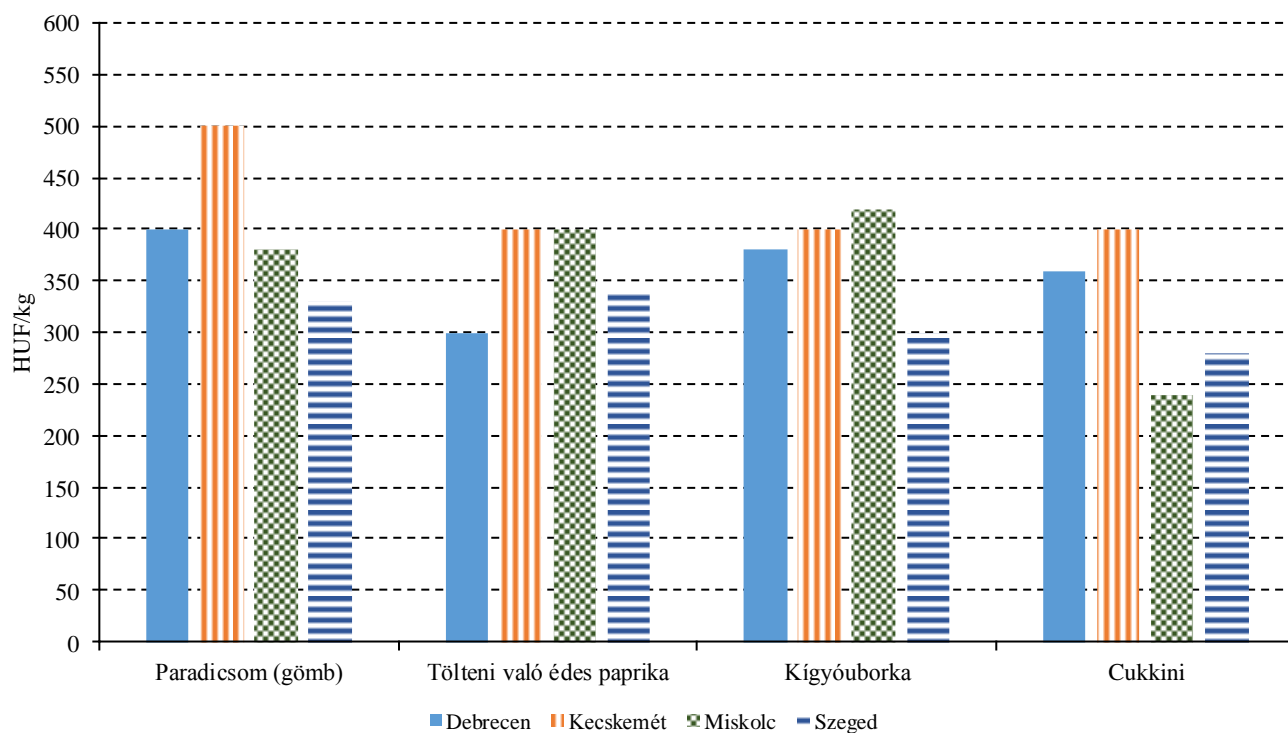
Faj	Fajta/ Típus	Méret	Származási hely	Mérték- egység	2017. 43. hét	2018. 42. hét	2018. 43. hét	2018. 43. hét / 2017.43. hét (százalék)	2018. 43. hét / 2018. 42. hét (százalék)
Burgonya	Nem jelölt	–	Franciaország	HUF/kg	100	173	180	180,0	103,9
			Horvátország	HUF/kg	–	143	150	–	104,7
Paradicsom	Gömb	40-47 mm	Spanyolország	HUF/kg	–	333	333	–	100,3
	Fürtös	40-47 mm	Olaszország	HUF/kg	–	436	400	–	91,7
	Koktél	15 mm+	Olaszország	HUF/kg	1050	970	967	92,1	99,7
Paprika	Kaliforniai	71 mm+	Spanyolország	HUF/kg	600	540	600	100,0	111,1
Padlizsán	–	70 mm+	Spanyolország	HUF/kg	420	523	483	115,1	92,4
Uborka	Kígyó	400-500 g	Spanyolország	HUF/kg	–	406	333	–	82,1
Főzőtök	Cukkini	–	Spanyolország	HUF/kg	550	488	627	113,9	128,4
Jégsaláta	–	–	Spanyolország	HUF/db	–	260	245	–	94,2
Kelkáposzta	–	–	Olaszország	HUF/kg	–	330	267	–	80,8
Karfiol	–	16 cm+	Olaszország	HUF/kg	–	413	320	–	77,4
Brokkoli	–	-	Olaszország	HUF/kg	–	567	633	–	111,8
Lencse	–	-	Kanada	HUF/kg	480	440	430	89,6	97,7
Vöröshagyma	Barna héjú	40-70 mm	Ausztria	HUF/kg	70	140	153	219,1	109,5
	Lila héjú	40-70 mm	Hollandia	HUF/kg	160	173	173	108,3	100,0
Alma	Granny Smith	66 mm+	Olaszország	HUF/db	205	193	200	97,6	103,9
	Starking	65 mm+	Olaszország	HUF/db	180	195	200	111,1	102,6
Körte	Bosc kobak (Alexander)	60-70 mm	Olaszország	HUF/kg	430	433	433	100,8	100,2
	Fétel apát	65-80 mm	Olaszország	HUF/kg	510	430	450	88,2	104,7
				HUF/db	–	235	245	–	104,3
	Santa Maria	65-75 mm	Olaszország	HUF/kg	440	408	407	92,4	99,8
Vilmos	60-75 mm	Olaszország	HUF/kg	450	433	430	95,6	99,4	
Szilva	Japán típusú	35 mm+	Olaszország	HUF/kg	460	520	580	126,1	111,5
Mandula (tisztított)	–	–	USA	HUF/kg	3200	3200	3200	100,0	100,0
Mogyoró (tisztított)	–	–	Törökország	HUF/kg	3000	2800	2800	93,3	100,0
Földimogyoró	–	–	Kína	HUF/kg	860	800	800	93,0	100,0
Gesztenye	–	–	Olaszország	HUF/kg	1450	2450	2200	151,7	89,8
Csemegezőlő	Fehér	–	Olaszország	HUF/kg	480	463	483	100,7	104,5
	Piros	–	Olaszország	HUF/kg	455	453	457	100,4	100,9
Citrom	–	53-65 mm	Spanyolország	HUF/kg	418	560	550	131,7	98,2
			Törökország	HUF/kg	400	425	433	108,3	102,0
Zöldcitrom	–	–	Mexikó	HUF/kg	830	750	727	87,6	96,9

Faj	Fajta/ Típus	Méret	Származási hely	Mérték- egység	2017. 43. hét	2018. 42. hét	2018. 43. hét	2018. 43. hét / 2017.43. hét (százalék)	2018. 43. hét / 2018. 42. hét (százalék)
Grapefruit	–	–	Dél-afrikai Köztársaság	HUF/kg	420	395	413	98,4	104,6
Klementin	–	41- 60mm	Spanyolország	HUF/kg	425	600	500	117,7	83,3
Narancs	Valencia late	67-80 mm	Dél-afrikai Köztársaság	HUF/kg	420	400	407	96,8	101,7
			Costa Rica	HUF/kg	–	313	303	–	97,1
Banán	–	–	Ecuador	HUF/kg	300	321	320	106,7	99,6
			Kolumbia	HUF/kg	285	318	310	108,8	97,6
Mák	–	–	Cseh köztársaság	HUF/kg	670	900	1000	149,3	111,1

Megjegyzés: A teljes adatbázis megtekinthető a www.aki.gov.hu oldalon.

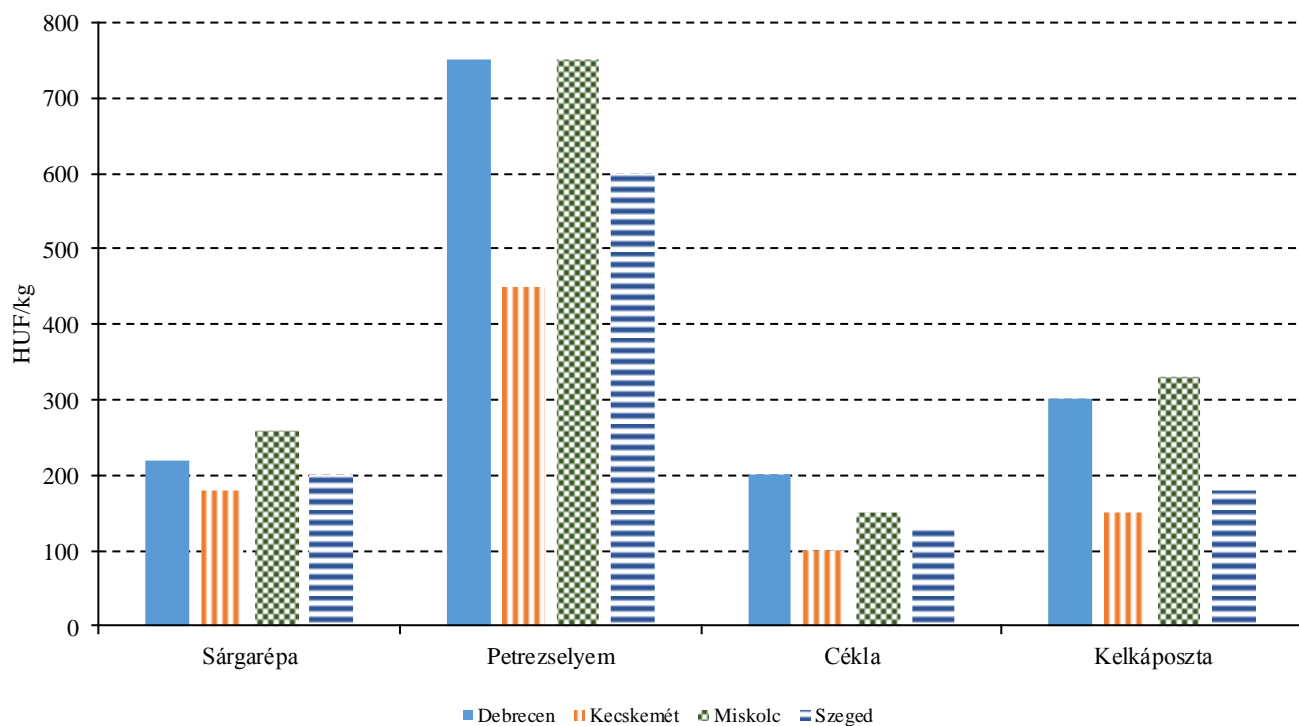
Forrás: AKI PÁIR

5. ábra: A paradicsom, a paprika, a kígyóuborka és a cukkini leggyakoribb ára négy vidéki nagybani piacon (2018. 43. hét)



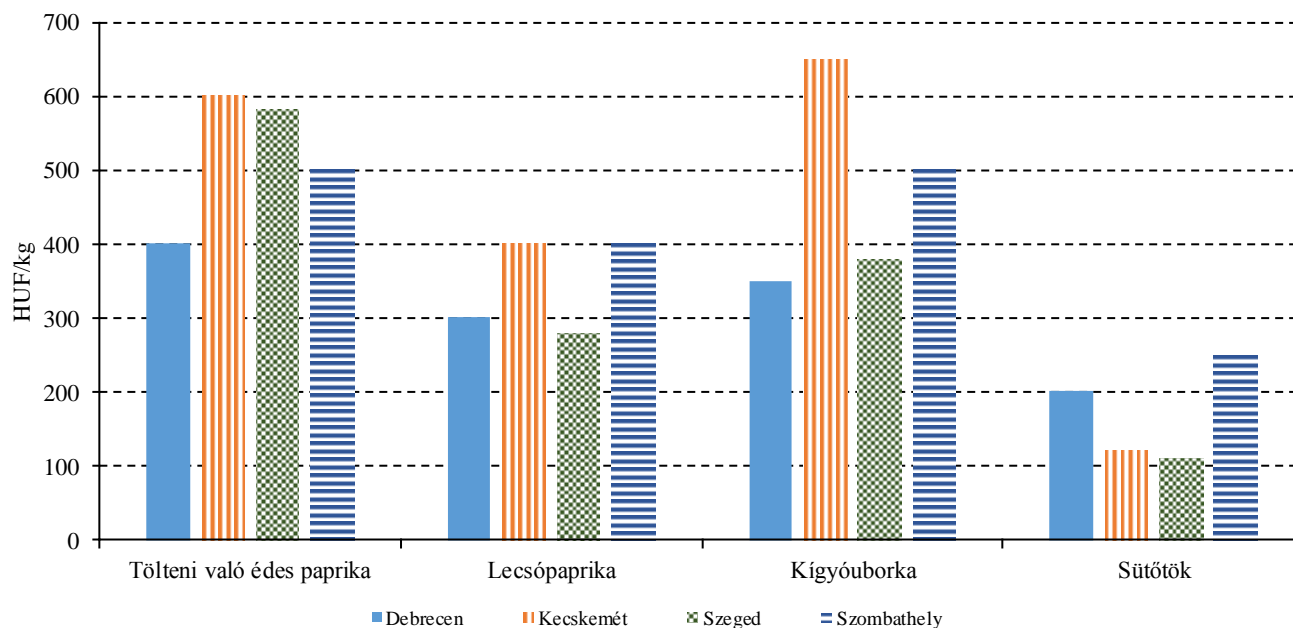
Forrás: AKI PÁIR

6. ábra: A sárgarépa, a petrezselyem, a cékla és a kelkáposzta leggyakoribb ára négy vidéki nagybani piacon (2018. 43. hét)



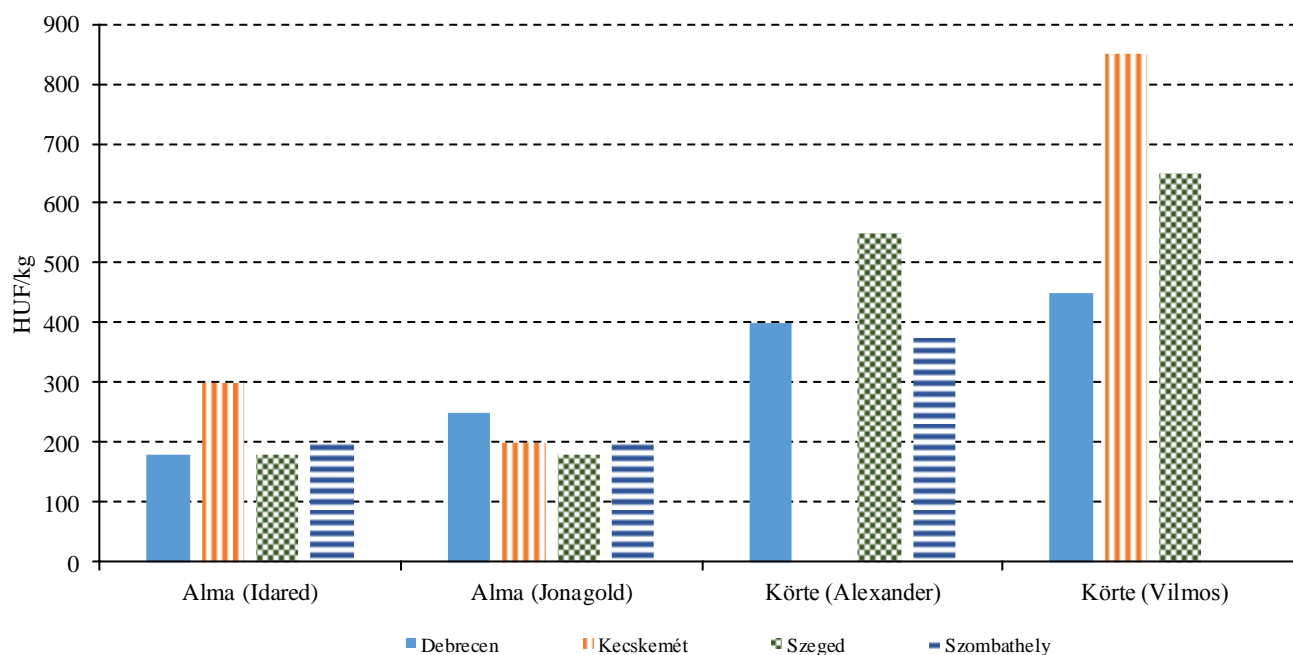
Forrás: AKI PÁIR

7. ábra: A tölteni való édes paprika, a lecsőpaprika, a kígyóborka és a sütőtök leggyakoribb ára négy vidéki fogyasztói piacon (2018. 43. hét)



Forrás: AKI PÁIR

8. ábra: Az alma és a körte leggyakoribb ára négy vidéki fogyasztói piacon (2018. 43. hét)



Forrás: AKI PÁIR

3. táblázat: **A gyümölcsfélék (délgyümölccsel, dinnyefélék nélkül) külkereskedelmi forgalma Magyarországon**

	Export mennyisége			Import mennyisége		
	2017. január– július	2018. január– július	2017. január– július/ 2018. január– július	2017. január– július	2018. január– július	2017. január– július/ 2018. január– július
	tonna	tonna	százalék	tonna	tonna	százalék
Gyümölcs	72 862,9	66 738,0	91,6	138 546,0	140 731,4	101,6
Dió héjastól	3,2	33,8	1 072,8	0,5	3,9	816,1
Dió héj nélkül	1 018,2	471,2	46,3	448,6	360,0	80,3
Alma ipari célú	582,5	723,2	124,2	468,3	508,0	108,5
Alma étkezési célú	5 073,2	6 726,5	132,6	10 574,2	5 832,2	55,2

	Export értéke			Import értéke		
	2017. január– július	2018. január– július	2017. január– július/ 2018. január– július	2017. január– július	2018. január– július	2017. január– július/ 2018. január– július
	millió HUF	millió HUF	százalék	millió HUF	millió HUF	százalék
Gyümölcs	23 937,5	18 465,7	77,1	43 446,6	46 380,6	106,8
Dió héjastól	2,1	22,6	1 091,4	0,8	0,9	120,0
Dió héj nélkül	1 885,9	942,8	50,0	957,3	690,8	72,2
Alma ipari célú	48,5	70,9	146,3	89,1	66,3	74,4
Alma étkezési célú	666,1	1 203,0	180,6	1 701,4	1 474,2	86,6

Forrás: KSH

4. táblázat: A zöldségfélék (dinnyefélékkel) külkereskedelmi forgalma Magyarországon

	Export mennyisége			Import mennyisége		
	2017. január– július	2018. január– július	2017. január– július/ 2018. január– július	2017. január– július	2018. január– július	2017. január– július/ 2018. január– július
	tonna	tonna	százalék	tonna	tonna	százalék
Zöldség	199 805,9	190 872,8	95,5	182 885,2	208 641,4	114,1
Paradicsom	2 956,3	2 960,7	100,1	10 434,0	11 179,2	107,1
Vöröshagyma	2 294,5	1 875,2	81,7	12 088,1	13 244,8	109,6
Fokhagyma	284,0	227,5	80,1	643,7	555,6	86,3
Fejes és vörös- káposzta	2 378,9	1 866,9	78,5	2 287,2	2 042,8	89,3
Édes paprika	8 457,5	8 304,9	98,2	4 374,5	5 266,4	120,4

	Export értéke			Import értéke		
	2017. január– július	2018. január– július	2017. január– július/ 2018. január– július	2017. január– július	2018. január– július	2017. január– július/ 2018. január– július
	millió HUF	millió HUF	százalék	millió HUF	millió HUF	százalék
Zöldség	52 237,8	53 710,9	102,8	45 781,6	50 299,6	109,9
Paradicsom	1 097,4	1 201,4	109,5	5 258,5	5 065,2	96,3
Vöröshagyma	454,8	280,7	61,7	1 132,4	1 240,3	109,5
Fokhagyma	295,0	156,8	53,2	619,4	334,6	54,0
Fejes és vö- röskáposzta	644,3	551,7	85,6	205,2	218,5	106,5
Édes paprika	2 633,4	2 919,4	110,9	2 076,6	2 377,0	114,5

Forrás: KSH

Nemzetközi piaci információk

5. táblázat: A zöldségfélék és a gyümölcsök ára a poznani, a hamburgi, a berlini és a müncheni nagybani piacokon

Termék	Szár- mazás	Poznan		Szár- mazás	Hamburg		Szár- mazás	Berlin		Szár- mazás	München	
		Min.	Max.		Min.	Max.		Min.	Max.		Min.	Max.
		2018. 10. 22.			2018. 10. 22.			2018. 10. 22.			2018. 10. 22.	
Burgonya	belföld	50	70	belföld	110	129	belföld	116	142	belföld	123	136
Cékla	belföld	75	105	belföld	162	210	belföld	162	194	belföld	210	243
Cukkini	belföld	376	451	Spanyolország	550	647	Spanyolország	518	647	Spanyolország	582	647
Csiperke- gomba	belföld	451	526	belföld	647	776	belföld	712	906	belföld	712	776
Fejes káposzta (fehér)	belföld	90	113	belföld	113	178	belföld	129	162	belföld	162	178
Kelbimbó	belföld	451	496	Hollandia	388	453	Hollandia	388	485	Hollandia	485	518
Padlizsán	belföld	421	481	Spanyolország	291	388	Spanyolország	421	485	Spanyolország	453	518
Paradicsom	belföld	225	351	Belgium	270	350	Belgium	431	485	Belgium	324	350
Póréhagyma	belföld	75	113	belföld	291	356	belföld	291	356	belföld	356	388
Málna	belföld	2 029	2 705	Lengyelország	2 847	4 400	Lengyelország	2 847	3 882	Lengyelország	2 329	4 141

Megjegyzés: Átszámítva az MNB hivatalos középárfolyamán.
Forrás: www.wgro.com.pl, www.ami-informiert.de

6. táblázat: A fokhagyma, a cukkini és a gomba nettó, havi termelői átlagára az Európai Unió néhány tagországában

	Fokhagyma		Változás (százalék)	Cukkini		Változás (százalék)	Gomba		Változás (százalék)
	2017. szeptember	2018. szeptember		2017. szeptember	2018. szeptember		2017. szeptember	2018. szeptember	
	Görögország	198		171	86,4		57	54	
Spanyolország	191	180	94,2	119	42	35,3	225	204	90,7
Olaszország	246	246	100,0	136	90	66,2	–	–	–
Hollandia	–	–		129	124	96,1	168	170	101,2
Magyarország	204	194	95,1	–	–	–	119	131	110,1

Forrás: Európai Bizottság

7. táblázat: A zöldségfélék és a gyümölcsök nettó ára a bécsi nagybani piacon (2018. 43. hét)

Faj	Származási hely	2018. 43. hét	
		Minimum	Maximum
Burgonya	Magyarország	0,6	0,8
	Ausztria	0,3	1,1
	Olaszország	0,7	0,7
Paprika	Magyarország	1,4	2,0
	Ausztria	1,0	3,8
	Belgium	0,9	1,8
	Hollandia	0,8	2,0
	Lengyelország	0,9	1,3
	Olaszország	1,0	1,0
	Törökország	1,0	2,4
Fokhagyma	Magyarország	2,0	3,0
	Kína	1,6	2,6
	Spanyolország	2,2	3,0
Csiperkegomba	Magyarország	1,7	2,5
	Lengyelország	1,8	3,8
Alma	Magyarország	0,6	0,6
	Ausztria	0,5	1,3
	Chile	2,2	2,2
	Olaszország	0,9	1,2
Körte	Ausztria	1,0	1,5
	Olaszország	1,1	2,0
	Törökország	1,8	1,8
Csemegeszőlő	Magyarország	1,3	2,0
	Olaszország	1,0	2,8
	Törökország	1,2	3,0

Forrás: www.wien.gv.at

Borpiaci jelentés

A belföldön termelt és belföldön értékesített oltalom alatt álló földrajzi jelzéssel ellátott fehérborok feldolgozó értékesítési ára csaknem 22 ezer forint volt hektoliterenként 2018 szeptemberében. A vörös- és rozéborok közül a földrajzi jelzés nélküli borokat hektoliterenként 24,1 ezer forintért, az oltalom alatt álló földrajzi jelzéssel ellátott borokat 28,9 ezer forint/hektoliter áron értékesítették az év kilencedik hónapjában.

Az oltalom alatt álló eredetmegjelöléssel ellátott borok közül a tokaji fehérborok belföldi értékesítési átlagára 93,6 ezer forint volt hektoliterenként 2018 szeptemberében. Az oltalom alatt álló eredetmegjelöléssel ellátott vörös- és rozéborok közül az egri borokat 44 ezer forint/hektoliter, a villányi borokat 52,4 ezer forint/hektoliter átlagáron értékesítették.

A KSH adatai szerint Magyarország bor-külkereskedelmi egyenlege (gyöngyöző bor és pezsgő nélkül) mind mennyiségben, mind értékben pozitív volt 2018. január–július között, mennyiségben két és félszeresére nőtt, értékben pedig 62 százalékkal emelkedett az előző év hasonló időszakához viszonyítva. A borexport mennyiségben 75 százalékkal csaknem 583 ezer hektoliterre bővült, értékben 46 százalékkal 16,3 milliárd forintra

emelkedett. A külpiacon értékesített mennyiség nagyobb hányadát (70 százalék) a lédig borok tették ki. A palackos borok kiszállítása 26 százalékkal 174 ezer hektoliterre, a kivitel értéke 19 százalékkal csaknem 8,9 milliárd forintra emelkedett egy év alatt. A lédig borok kiszállított mennyisége és a kivitel értéke is a kétszeresére nőtt: 409 ezer hektoliterre, illetve 7,4 milliárd forintra emelkedett a megfigyelt időszakban. A nemzetközi piacon továbbra is a magyar fehérborok voltak a keresettebbek, a kivitel 83 százalékát tették ki a vizsgált időszakban.

Magyarország borimportja 72 százalékkal 30,5 ezer hektoliterre csökkent 2018 első hét hónapjában az előző év azonos időszakához képest. Az import 92 százaléka palackos, a többi lédig kiszerezésű volt. A palackozott borok behozatala 21 százalékkal csaknem 28 ezer hektoliterre nőtt, míg a lédig boroké 97 százalékkal 2,6 ezer hektoliterre csökkent a megfigyelt időszakban. A palackos és a lédig kiszerezésű borok behozatalának összértéke 1,7 milliárd forint volt, 32 százalékkal maradt el az egy évvel korábbtól. A palackos borok behozatalának értéke 14 százalékkal emelkedett, míg a lédig boroké 93 százalékkal csökkent.

Agrárpolitikai hírek

- A Széchenyi 2020 program keretében közzétették a „Mezőgazdasági termékek értéknövelése a feldolgozásban” című (VP3-4.2.1-4.2.2-18 kódszámú) felhívást, amelynek alapján 2019. január 2. és 2021. január 4. között összesen 10 milliárd forintra pályázhatnak a borászatok. A felhívásban rögzített követelmények és eljárási szabályok gyakorlatilag megegyeznek az ugyanazon fejlesztési területre vonatkozó korábbi – VP3-

4.2.2-16 számú – felhívásból megismert követelményrendszerrel, ami segítséget jelent az új támogatási kérelmek kidolgozásához. A támogatás segítségével a jogosult igénylők borászati gépeket, technológiai berendezéseket szerezhetnek be, valamint építéssel járó fejlesztési beruházásokat valósíthatnak meg. A kérelmezők értékelési időszakonként egy darab, egy célterületre és megvalósítási helyre vonatkozó támogatási kérelmet nyújthatnak be. Az első – 2 hetes benyújtási időszakot záró – értékelési határnap 2019. január 16., ezt követően az értékelési határnapok havonként követik egymást.

8. táblázat: **A földrajzi jelzés nélküli és az oltalom alatt álló földrajzi jelzéssel ellátott BELFÖLDÖN értékesített borok mennyisége és feldolgozó értékesítési ára**

Megnevezés		Mértékegység	2018. július	2018. augusztus	2018. szeptember
Fehér	Oltalom alatt álló földrajzi jelzéssel ellátott	mennyiség (hl)	34 269	47 864	28 682
		átlagár (HUF/hl)	20 424	19 851	21 798
Vörös és rozé	Földrajzi jelzés nélküli	mennyiség (hl)	4 888	3 840	2 171
		átlagár (HUF/hl)	23 246	23 791	24 132
	Oltalom alatt álló földrajzi jelzéssel ellátott	mennyiség (hl)	19 723	27 180	22 563
		átlagár (HUF/hl)	28 641	31 453	28 869
Vörös és rozé összesen	mennyiség (hl)	24 611	31 019	24 734	
	átlagár (HUF/hl)	27 570	30 504	28 453	
Oltalom alatt álló földrajzi jelzéssel ellátott bor összesen		mennyiség (hl)	53 993	78 044	51 245
		átlagár (HUF/hl)	23 426	24 053	24 911
Földrajzi jelzés nélküli bor és oltalom alatt álló földrajzi jelzéssel ellátott bor összesen		mennyiség (hl)	58 925	82 158	53 699
		átlagár (HUF/hl)	23 419	23 532	24 879

Megjegyzés: Belföldön termelt borok.
Forrás: AKI PÁIR

9. táblázat: **A földrajzi jelzés nélküli és az oltalom alatt álló földrajzi jelzéssel ellátott KÜLFÖLDÖN értékesített borok mennyisége és ára**

Megnevezés		Mértékegység	2018. július	2018. augusztus	2018. szeptember
Fehér	Földrajzi jelzés nélküli	mennyiség (hl)	3 529	3 147	3 678
		átlagár (HUF/hl)	34 435	36 114	32 208
	Oltalom alatt álló földrajzi jelzéssel ellátott	mennyiség (hl)	36 205	22 630	22 222
		átlagár (HUF/hl)	22 131	22 109	20 026
Fehér összesen	mennyiség (hl)	39 723	25 777	25 900	
	átlagár (HUF/hl)	23 224	23 819	21 756	
Vörös és rozé	Oltalom alatt álló földrajzi jelzéssel ellátott	mennyiség (hl)	6 725	3 427	6 775
		átlagár (HUF/hl)	23 045	23 486	22 081
Oltalom alatt álló földrajzi jelzéssel ellátott bor összesen	mennyiség (hl)	42 930	26 057	28 997	
	átlagár (HUF/hl)	22 274	22 290	20 506	
Földrajzi jelzés nélküli bor és oltalom alatt álló földrajzi jelzéssel ellátott bor összesen	mennyiség (hl)	47 590	30 115	32 952	
	átlagár (HUF/hl)	23 336	24 104	21 960	

Megjegyzés: Belföldön termelt borok. 2018. szeptemberében a földrajzi jelzés nélküli fehérborok nagyobb része tartályos kiszerezésű volt.
Forrás: AKI PÁIR

10. táblázat: Az oltalom alatt álló eredetmegjelöléssel ellátott BELFÖLDÖN értékesített borok mennyisége és feldolgoói értékesítési ára

Megnevezés	Bortípus	Mértékegység	2018. július	2018. augusztus	2018. szeptember
Tokaji OEM	fehér	mennyiség (hl)	1 614	2 085	2 084
		átlagár (HUF/hl)	68 838	66 737	93 634
Egri OEM	fehér	mennyiség (hl)	701	1 021	919
		átlagár (HUF/hl)	42 039	44 910	43 278
	vörös és rozé	mennyiség (hl)	5 250	4 121	3 753
		átlagár (HUF/hl)	38 236	44 669	44 044
Mátrai OEM	fehér	mennyiség (hl)
		átlagár (HUF/hl)
	vörös és rozé	mennyiség (hl)
		átlagár (HUF/hl)
Villányi OEM	fehér	mennyiség (hl)
		átlagár (HUF/hl)
	vörös és rozé	mennyiség (hl)	1 351	2 027	600
		átlagár (HUF/hl)	60 359	62 537	52 395
Balatonboglári OEM	fehér	mennyiség (hl)
		átlagár (HUF/hl)
	vörös és rozé	mennyiség (hl)
		átlagár (HUF/hl)
Kunsági OEM	fehér	mennyiség (hl)
		átlagár (HUF/hl)
	vörös és rozé	mennyiség (hl)
		átlagár (HUF/hl)
Egyéb OEM	fehér	mennyiség (hl)	2 111	2 255	1 791
		átlagár (HUF/hl)	50 846	56 339	54 840
	vörös és rozé	mennyiség (hl)	463	514	423
		átlagár (HUF/hl)	57 953	59 386	59 782

...=Adatvédelmi korlátok miatt nem közölhető adat.

Megjegyzés: Belföldön termelt borok.

Forrás: AKI PÁIR

11. táblázat: Az oltalom alatt álló eredetmegjelöléssel ellátott KÜLFÖLDÖN értékesített borok mennyisége és ára

Megnevezés	Bortípus	Mértékegység	2018. július	2018. augusztus	2018. szeptember
Tokaji OEM	fehér	mennyiség (hl)	3 476	2 844	1 989
		átlagár (HUF/hl)	59 487	55 390	62 275
Egri OEM	fehér	mennyiség (hl)		274	200
		átlagár (HUF/hl)		49 016	49 314
	vörös és rozé	mennyiség (hl)	1 860	1 520	874
		átlagár (HUF/hl)	42 213	46 986	45 324
Mátrai OEM	fehér	mennyiség (hl)	
		átlagár (HUF/hl)	
	vörös és rozé	mennyiség (hl)	
		átlagár (HUF/hl)	
Villányi OEM	fehér	mennyiség (hl)	
		átlagár (HUF/hl)	
	vörös és rozé	mennyiség (hl)	
		átlagár (HUF/hl)	
Balatonboglári OEM	fehér	mennyiség (hl)	
		átlagár (HUF/hl)	
	vörös és rozé	mennyiség (hl)	
		átlagár (HUF/hl)	
Kunsági OEM	fehér	mennyiség (hl)	
		átlagár (HUF/hl)	
	vörös és rozé	mennyiség (hl)	
		átlagár (HUF/hl)	
Egyéb OEM	fehér	mennyiség (hl)	8 605	4 570	7 456
		átlagár (HUF/hl)	20 384	21 513	18 106
	vörös és rozé	mennyiség (hl)	2 277	771	2 713
		átlagár (HUF/hl)	18 785	20 478	21 407

...=Adatvédelmi korlátok miatt nem közölhető adat.

Megjegyzés: Belföldön termelt borok.

Forrás: AKI PÁIR

12. táblázat: Magyarország bor-külkereskedelme mennyiségben kifejezve

		Export mennyisége			Import mennyisége		
		2017. I–VII.	2018. I–VII.	Változás	2017. I–VII.	2018. I–VII.	Változás
		ezer hl	ezer hl	százalék	ezer hl	ezer hl	százalék
Palackos	Fehér	97,14	124,69	128,36	8,18	11,89	145,39
	Vörös és rozé	41,51	49,65	119,60	14,81	16,04	108,29
	Összesen	138,66	174,34	125,74	22,99	27,94	121,49
Lédig	Fehér	167,67	358,10	213,57	2,10	0,17	7,88
	Vörös és rozé	26,33	50,44	191,59	84,82	2,41	2,85
	Összesen	194,00	408,54	210,59	86,92	2,58	2,97
Palackos és lédig kiszerelés összesen		332,66	582,88	175,22	109,92	30,51	27,76

Forrás: KSH

13. táblázat: Magyarország bor-külkereskedelme értékben kifejezve

		Export értéke			Import értéke		
		2017. I–VII.	2018. I–VII.	Változás	2017. I–VII.	2018. I–VII.	Változás
		milliárd HUF	milliárd HUF	százalék	milliárd HUF	milliárd HUF	százalék
Palackos	Fehér	5,42	6,55	120,97	0,45	0,55	123,84
	Vörös és rozé	2,03	2,32	114,33	0,98	1,08	110,09
	Összesen	7,44	8,87	119,17	1,43	1,64	114,39
Lédig	Fehér	3,18	6,46	202,78	0,04	0,02	61,05
	Vörös és rozé	0,55	0,97	174,62	1,04	0,05	5,26
	Összesen	3,74	7,42	198,61	1,08	0,08	7,15
Palackos és lédig kiszerelés összesen		11,18	16,29	145,73	2,51	1,71	68,23

Forrás: KSH

14. táblázat: Magyarország pezsgő-külkereskedelme

	2017. I–VII.		2018. I–VII.		2018. I–VII. /2017. I–VII.	
	Mennyiség	Érték	Mennyiség	Érték	Mennyiség	Érték
	ezer hl	milliárd HUF	ezer hl	milliárd HUF	százalék	százalék
Import	13,81	1,14	12,65	1,05	91,61	91,73
Export	16,06	0,97	15,97	0,99	99,45	102,80

Forrás: KSH

