

XXI. évfolyam, 21. szám, 2018



AGRÁRPIACI JELENTÉSEK

GABONA ÉS IPARI NÖVÉNYEK

**Gabona és Ipari Növények
XXI. évfolyam, 21. szám, 2018**

Megjelenik kéthetente
2018. október 31.

Felelős szerkesztő
Dr. Stummer Ildikó

Szerző
Dr. Molnár Zsuzsa
molnar.zsuzsa@aki.gov.hu
Pásztor Zsuzsanna
pasztor.zsuzsanna@aki.gov.hu

Kiadó
Agrárgazdasági Kutató Intézet
H-1093 Budapest, Zsil utca 3-5.
Postacím: H-1463 Budapest, Pf.: 944
Telefon: (+36 70) 501-0446
Fax: (+36 1) 217-8111
www.aki.gov.hu
aki@aki.gov.hu
https://pair.aki.gov.hu

ISSN 1418 2130

A Gabona és Ipari Növények piaci jelentésén kívül kínáljuk még a Baromfi; Élőállat és Hús; Zöldség, Gyümölcs és Bor; Tej és Tejtermékek piaci jelentéseket is.

A kiadványokkal kapcsolatban részletes felvilágosítást ad:
Publikációs Csoport
publikacio@aki.gov.hu
Telefon: (+36 70) 501-1156

Minden jog fenntartva. A kiadvány bármely részének sokszorosítása, adatainak bármilyen formában (nyomtatott vagy elektronikus) történő tárolása vagy továbbítása, illetőleg bármilyen elven működő adatbázis-kezelő segítségével történő felhasználása csak a kiadó előzetes írásbeli engedélyével történhet.

Tartalomjegyzék

Összefoglaló.....	3
Gabonapiaci jelentés.....	4
Búza.....	4
Kukorica.....	4
Agrárpolitikai Hírek.....	4
A gabonafélék jegyzése.....	6
Termelői és kikötői árak.....	9
Gabonapiaci információk.....	12
Olajnövény-piaci jelentés.....	14
Szójabab.....	14
Repcemag.....	14
Napraforgómag.....	14
Az olajmagok és származékaik jegyzése.....	16
Termelői és kikötői árak.....	19
Olajmagpiaci információk.....	21
Bioüzemanyag melléklet.....	23

Összefoglaló

A chicagói árutőzsdén (*CME/CBOT*) a búza fronthavi jegyzése 180-190 dollár (*USD*)/tonna között mozgott 2018. október második felében.

A magyarországi fizikai piacon az AKI PÁIR adatai szerint az egy évvel korábbinál 4 százalékkal drágábban, átlagosan 45 ezer forint/tonna áfa és szállítási költség nélküli termelői áron cserélt gazdát a takarmánykukorica október harmadik hetében.

Magyarországon átlagosan 107,1 ezer forint/tonna áfa és szállítási költség nélküli termelői áron értékesítették a termelők az 51-53 százalék együttes zsír- és fehérjetartalmú szójababot október harmadik hetében.

Az *F.O. Licht* elemzői szerint a világ etanoltermelése (üzemanyag- és egyéb célú) 125,8 millió m³ lehet 2018-ban, 5 százalékkal több, mint egy évvel korábban. 2019-re további egy százalékkal 127,5 millió m³-re bővíthet a kibocsátás.

Gabonapiaci jelentés

Búza

A chicagói árutőzsdén (*CME/CBOT*) a búza front-havi jegyzése 180-190 dollár (*USD*)/tonna között mozgott 2018. október második felében. A párizsi árutőzsdén (*Euronext/MATIF*) 200 euró/tonna körül hullámzott a termény legközelebbi lejáratra szóló jegyzése. Magyarországon a fizikai piacon átlagosan 55 ezer forint/tonna körüli áfa és szállítási költség nélküli termelői áron forgott az étkezési, 54 ezer forint/tonna áron a takarmánybúza október harmadik hetében az AKI PÁIR adatai szerint. Előbbi 17, utóbbi 23 százalékkal haladta meg az egy évvel korábbi árat.

Kukorica

A chicagói árutőzsdén 140-150 dollár/tonna között hullámzott a kukorica front-havi jegyzése október második felében. Mindeközben a párizsi árutőzsdén 165 euró/tonna közelébe ereszkedett a termény tőzsdei elszámolóára a legközelebbi lejáratra vonatkozóan. A magyarországi fizikai piacon az AKI PÁIR adatai szerint az egy évvel korábbinál 4 százalékkal drágábban, átlagosan 45 ezer forint/tonna áfa és szállítási költség nélküli termelői áron cserélt gazdát a termény október harmadik hetében.

Agrárpolitikai Hírek

- A 2018. kárenyhítési évben bekövetkezett mezőgazdasági károk után a kárenyhítő juttatás iránti kérelem 2018. november 30-ig nyújtható be. Azon károsultak tudják benyújtani a kérelmet, akiknek a kárbejelentését az agrárkár-megállapító szerv a kárenyhítési évben korábban már jóváhagyta. A károsult termelők 2018-ban is a megszokott módon, elektronikus úton tudják november elejétől benyújtani a kárenyhítő juttatás iránti kérelmüket a Magyar Államkincstár erre szolgáló internetes felületén. A kérelmet a benyújtási határidőn belül

többször is be lehet nyújtani, aktualizálni, de a Kincstár és az agrárkár-megállapító szerv a 2018. november 30-i nap végéig utolsóként benyújtott kérelmet ellenőrzi. A kárenyhítő juttatás iránti kérelemről legkésőbb 2019. március végéig születik döntés és eddig kapják meg a kárenyhítő juttatást az igazoltan károsult gazdák. A kárenyhítő juttatás iránti kérelemhez az Agrárminisztérium honlapján érhető el a 2013–2018. kárenyhítési években alkalmazandó referenciaárak és átlaghozam-adatok.

1. táblázat: A gabonafélék termelői ára Magyarországon

	2018. 42. hét	2018. 42. hét/2018. 41. hét (százalék)	2018. 42. hét/2017. 42. hét (százalék)
Étkezési búza	55 076	98	117
Takarmánybúza	54 089	101	123
Takarmánykukorica	45 105	100	104
Takarmányárpa	53 861	99	142

Megjegyzés: A termelői ár az áfát és a szállítási költséget nem tartalmazza.

Forrás: AKI PÁIR

2. táblázat: A búza legközelebbi lejáratra szóló jegyzése a hazai és a nemzetközi tőzsdéken

	Szállítási határidő	Mértékegység	2018. 10. 24.	2018. 10. 25.	2018. 10. 26.
Budapesti Értéktőzsde (BÉT)	Malmi búza	HUF/tonna	–	–	–
	Takarmánybúza	HUF/tonna	–	–	–
Párizsi árutőzsde (Euronext/MATIF)	Búza	EUR/tonna	201	199	203
Chicagói árutőzsde (CME/CBOT)	Búza	USD/tonna	184	179	186

Megjegyzés: A malmi búzát 2017. május 2., a takarmánybúzát 2016. szeptember 1-től nem jegyzik a BÉT-en.

Forrás: BÉT, Euronext, CME Group

3. táblázat: A kukorica legközelebbi lejáratra szóló jegyzése a hazai és a nemzetközi tőzsdéken

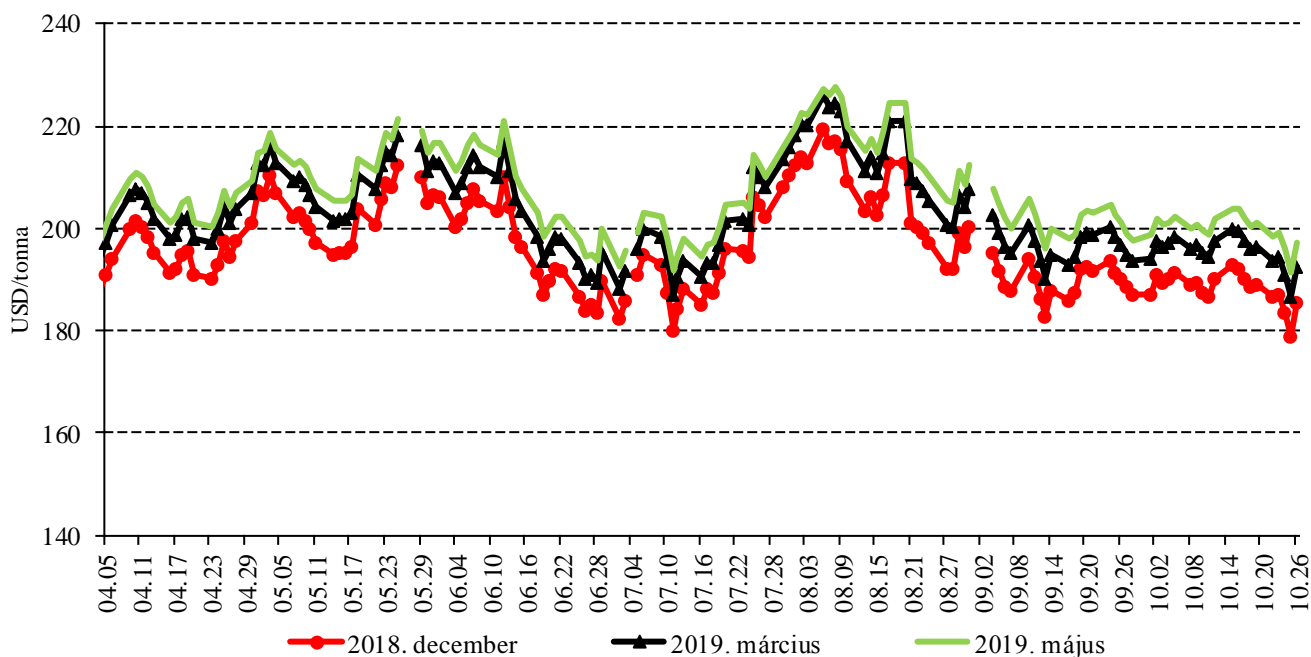
	Szállítási határidő	Mértékegység	2018. 10. 24.	2018. 10. 25.	2018. 10. 26.
Budapesti Értéktőzsde (BÉT)	–	HUF/tonna	–	–	–
Párizsi árutőzsde (Euronext/MATIF)	2018. november	EUR/tonna	167	166	166
Chicagói árutőzsde (CME/CBOT)	2018. december	USD/tonna	145	142	145

Megjegyzés: A takarmánykukoricát 2018. szeptember 3. óta nem jegyzik a BÉT-en.

Forrás: BÉT, Euronext, CME Group

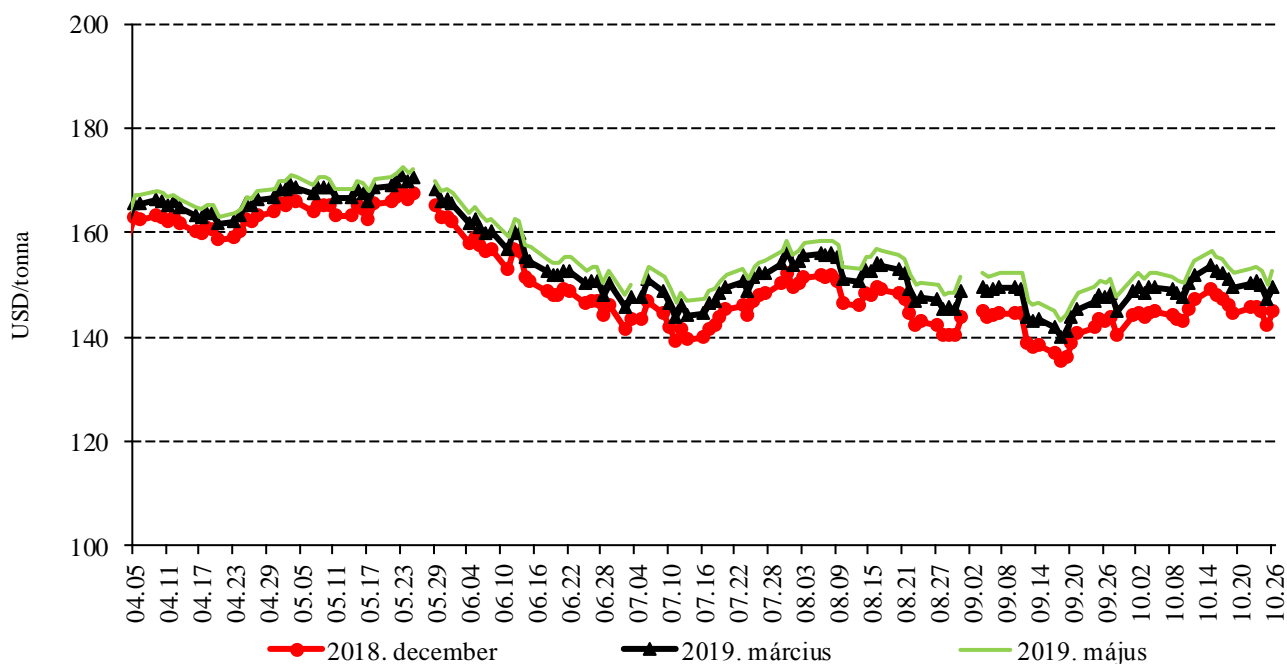
A gabonafélék jegyzése

1. ábra: A búza különböző határidőre szóló jegyzése a chicagói árutőzsdén (2017–2018)



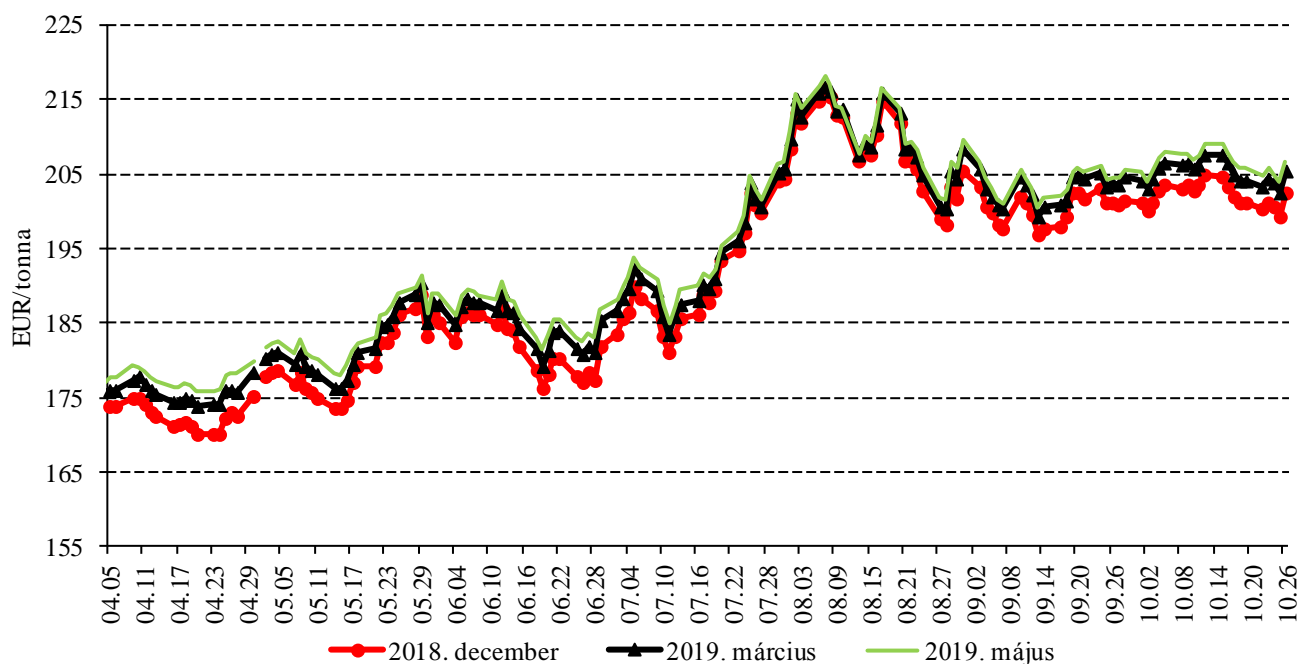
Forrás: CME Group

2. ábra: A kukorica különböző határidőre szóló jegyzése a chicagói árutőzsdén (2017–2018)



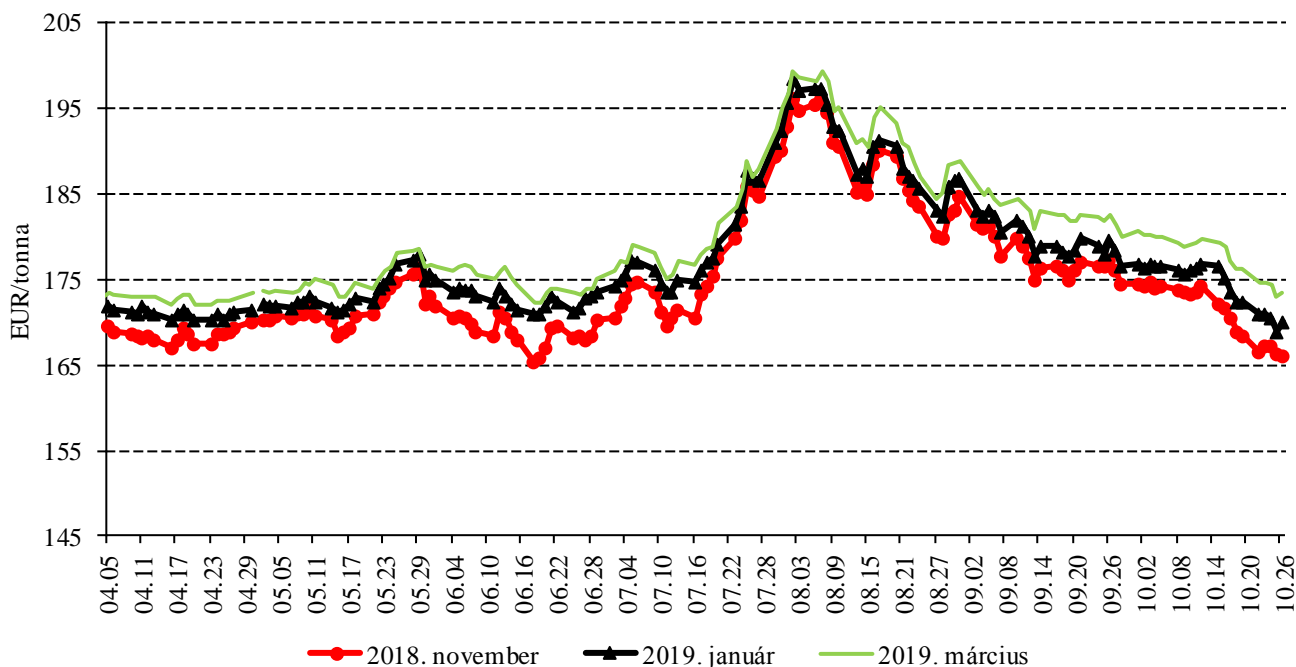
Forrás: CME Group

3. ábra: A búza különböző határidőre szóló jegyzése a párizsi árutőzsdén (2017–2018)



Forrás: Euronext

4. ábra: A kukorica különböző határidőre szóló jegyzése a párizsi árutőzsdén (2017–2018)



Forrás: Euronext

4. táblázat: **A búza és a kukorica nemzetközi tőzsdei jegyzése (2018. október 26.)**

Szállítási határidő	Euronext/MATIF, Párizs		Szállítási határidő	CME/CBOT, Chicago (őszi lágy búza)	
	EUR/tonna	HUF/tonna		USD/tonna	HUF/tonna
BÚZA					
2018. december	203	65 634	2018. december	186	52 871
2019. március	206	66 607	2019. március	193	54 859
2019. május	207	67 012	2019. május	197	56 158
2019. szeptember	190	61 583	2019. július	200	56 870
2019. december	192	62 069	2019. szeptember	204	58 123
2020. március	193	62 636	2019. december	210	59 715
KUKORICA					
2018. november	166	53 804	2018. december	145	41 219
2019. január	170	55 100	2019. március	150	42 609
2019. március	174	56 235	2019. május	153	43 506
2019. június	178	57 612	2019. július	155	44 133
2019. augusztus	183	59 152	2019. szeptember	156	44 403
2019. november	169	54 857	2019. december	158	45 121

Forrás: Euronext, CME Group

5. táblázat: **A főbb termények különböző lejáratra szóló kontraktusainak belső volatilitása**

	Lejárat	Elszámolóár (USD/tonna)	Belső volatilitás ^{a)}	
			2018. 10. 19. (százalék)	2018. 10. 26. (százalék)
Búza	2018. december	185,63	21,2	22,4
Kukorica	2018. december	144,72	15,5	17,3
Szójabab	2018. november	310,48	16,3	14,5
Szójadara	2018. december	338,64	19,8	19,6

^{a)} Belső volatilitás (implied volatility): A piaci szereplők várakozásait tükröző volatilitás, amelyre az adott határidős kontraktusra köthető opciók aktuális prémiumából matematikai modellek segítségével következtetni lehet. (Pl.: Ha a belső volatilitás értéke 15,8 százalék, akkor az adott határidős kontraktus jegyzésében az elkövetkező 365 napban 68 százalékos valószínűséggel $\pm 15,8$ százalék eltérés várható.)

Forrás: Barchart

6. táblázat: **A különböző árutőzsdei szereplők nyitott kötésállománya (határidős kontraktusok) a főbb termények vonatkozásában a chicagói árutőzsdén (2018. október 23.)**

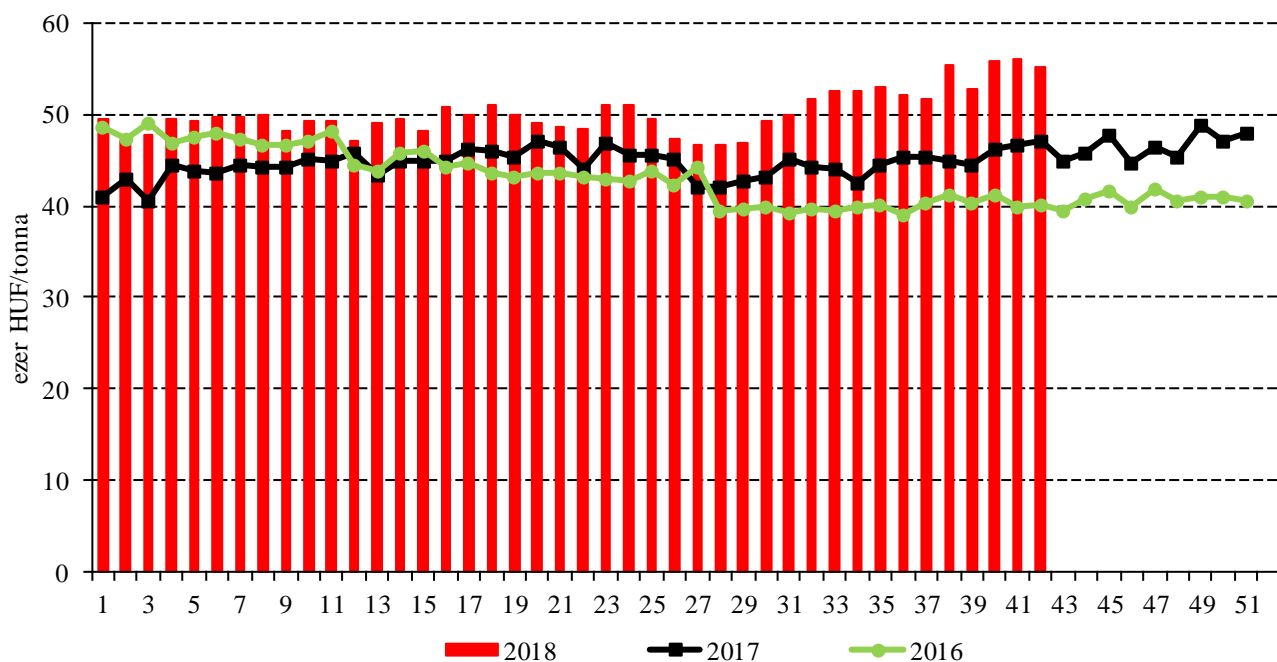
	Pozíciók száma										
	Termelő/kereskedő/ feldolgozó/stb.		Swap kereskedők			Pénzügyi befektetők			Egyéb		
	Vételi	Eladási	Vételi	Eladási	Spread ^{a)}	Vételi	Eladási	Spread ^{a)}	Vételi	Eladási	Spread ^{a)}
Búza	57 454	152 357	86 026	5 127	44 146	78 305	108 328	76 238	79 909	29 558	42 972
Kukorica	456 653	751 028	237 621	33 032	52 253	259 727	213 369	188 988	172 753	77 376	120 264
Szójabab	287 145	325 840	124 748	18 100	38 259	85 486	124 765	95 378	69 427	61 687	83 267
Szójadara	138 593	305 395	81 327	4 679	25 857	72 783	36 331	53 835	46 488	6 651	55 726

^{a)} Spread – Különbözeti ügylet.

Forrás: Commodity Futures Trading Commission

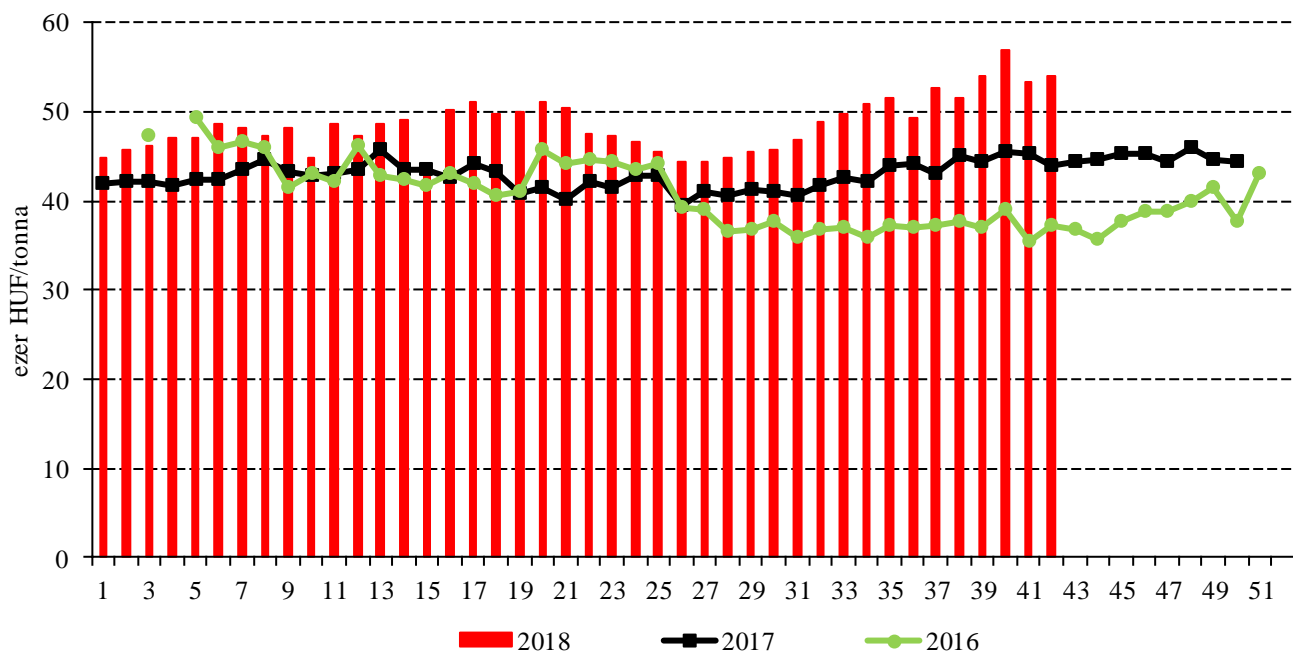
Termelői és kikötői árak

5. ábra: Az étkezési búza heti termelői ára Magyarországon (2016–2018)



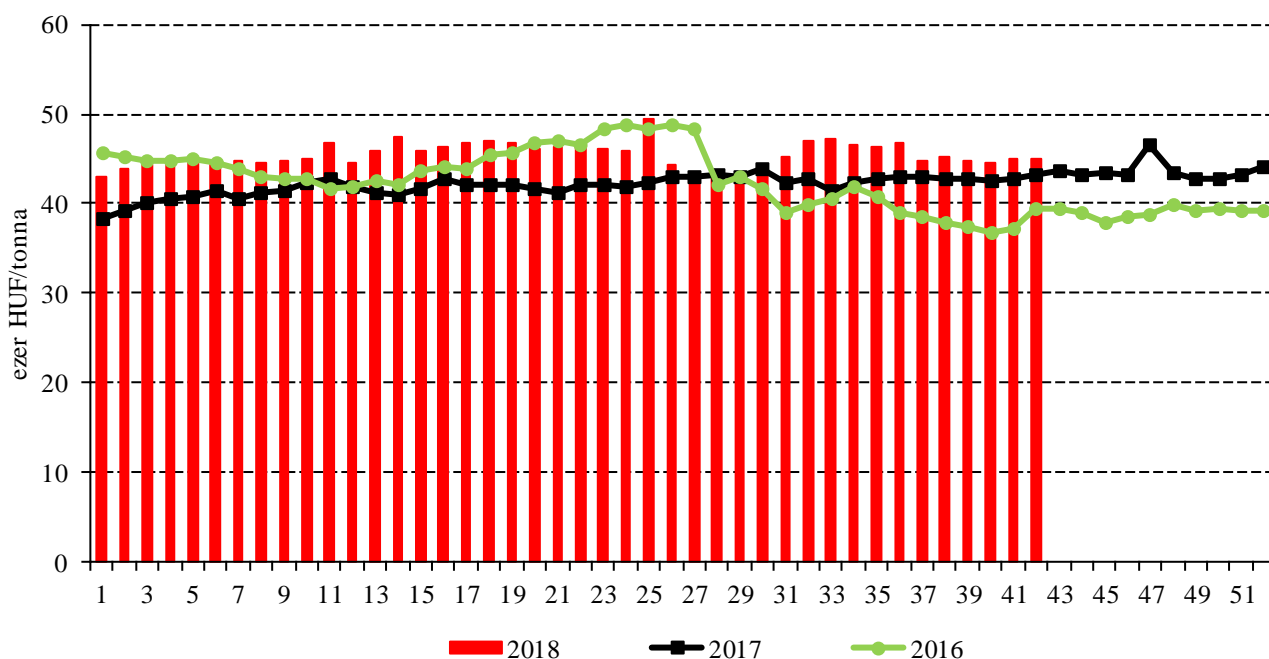
Forrás: AKI PÁIR

6. ábra: A takarmánybúza heti termelői ára Magyarországon (2016–2018)



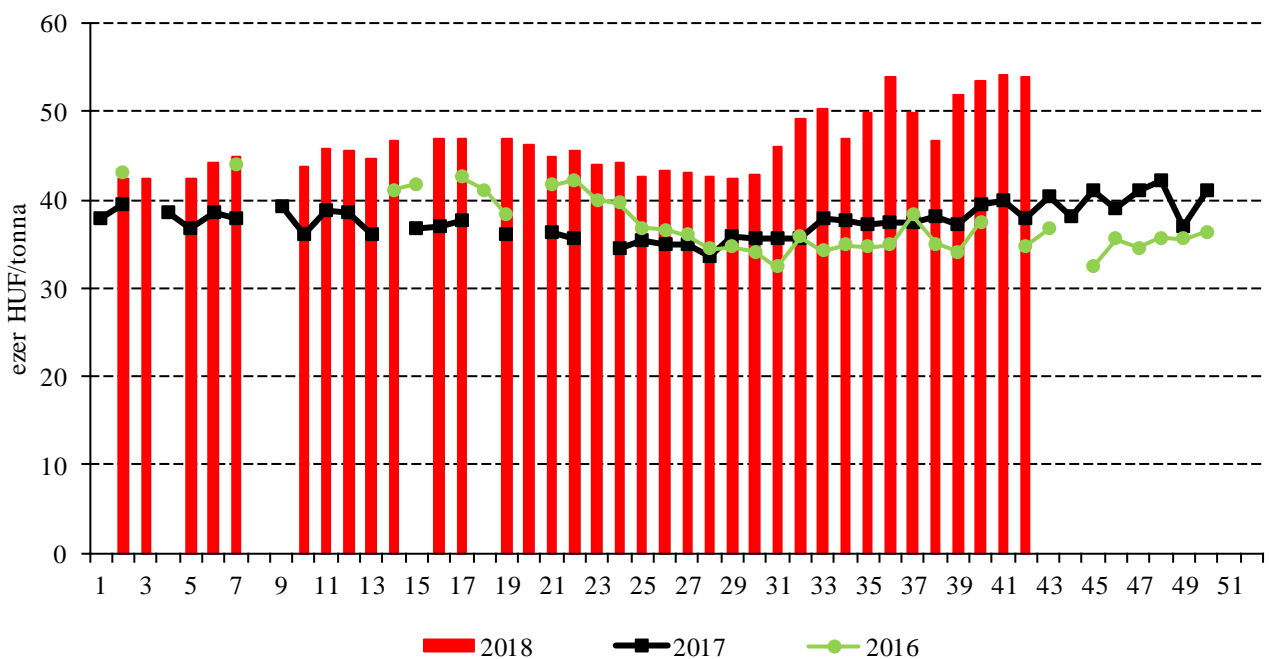
Forrás: AKI PÁIR

7. ábra: A takarmánykukorica heti termelői ára Magyarországon (2016–2018)



Forrás: AKI PÁIR

8. ábra: A takarmányárpa heti termelői ára Magyarországon (2016–2018)



Forrás: AKI PÁIR

7. táblázat: **A gabonafélék nemzetközi és európai kikötői ára**

	Mértékegység	2018. 10. 06.	2018. 10. 13.	2018. 10. 20.	2018. 10. 27.	
BÚZA	USA, FOB HRW	USD/tonna	237	244	239	233
	Franciaország, FOB Rouen (superior)	USD/tonna	237	238	236	226
	Oroszország, 12,5% FOB	USD/tonna	228	232	233	230
	Ukrajna, 11,5% FOB	USD/tonna	211	217	221	219
	Románia, FOB Constanța	EUR/tonna	n. a.	178	171	193
KUKORICA	USA, FOB NOLA	USD/tonna	164	168	164	161
	Fekete-tenger, FOB	USD/tonna	169	167	166	162
	Románia, FOB Constanța	EUR/tonna	157	157	152	161
	Hollandia, CIF Rotterdam	EUR/tonna	175	173	175	172
ÁRPA	Franciaország, FOB Rouen	USD/tonna	241	243	239	233
	Fekete-tenger, FOB	USD/tonna	233	233	236	238
	Románia, FOB Constanța	EUR/tonna	n. a.	n. a.	n. a.	n. a.

Megjegyzés: FOB – Free on Board (költségmentesen a hajó fedélzetére), CIF – Cost, Insurance and Freight (költség, biztosítás és fuvardíj – megnevezett rendeltetési kikötő); n. a. – nincs adat.

Forrás: Hammersmith, Európai Bizottság, IGC

8. táblázat: **A gabonafélék európai termelői ára**

		2018. 39. hét	2018. 40. hét	2018. 41. hét	2018. 42. hét
MALMI BÚZA	Bulgária, DEPPROD Dobrich	169	169	179	184
	Németország, DEPSILO Hamburg	204	205	207	204
	Franciaország, DELPORT Rouen	201	199	203	204
	Románia, DEPSILO Banat	145	149	160	164
TAKARMÁNY-BÚZA	Bulgária, DEPPROD Dobrich	148	148	161	161
	Németország, DEPSILO Hamburg	204	205	207	204
	Franciaország, DEPSILO Eure-et-Loire	n. a.	n. a.	n. a.	n. a.
	Románia, DEPSILO Oltenia	151	131	n. a.	149
	Egyesült Királyság, FGATE	191	194	199	197
KUKORICA	Bulgária, DEPPROD Pleven	130	130	130	130
	Németország, DEPSILO Hamburg	n. a.	n. a.	n. a.	n. a.
	Franciaország, DELPORT Bordeaux	175	173	n. a.	172
	Románia, DEPSILO Oltenia	129	129	132	128
TAKARMÁNY-ÁRPA	Bulgária, DEPPROD Burgas	n. a.	n. a.	n. a.	n. a.
	Németország, DEPSILO Hamburg	204	205	207	205
	Franciaország, DELPORT Rouen	202	199	206	207
	Románia, DEPSILO Muntenia	148	170	183	178
	Egyesült Királyság, FGATE	184	185	189	191

Megjegyzés: DEPPROD – a telephelyen vagy a termőhelyen tehergépkocsra vagy egyéb szállítóeszköze pakolva, DEPSILO – a tárolt termény silónál tehergépkocsra vagy egyéb szállítóeszköze pakolva, DELPORT – a kikötőbe szállítva, FGATE – termelői ár; n. a. – nincs adat.

Forrás: Európai Bizottság

Gabonapiaci információk

9. táblázat: A gabona alapú termékek feldolgozó értékesítési ára Magyarországon

	Kiszereelés	Mértékegység	2017. 42. hét	2018. 41. hét	2018. 40. hét	2018. 42. hét/ 2017. 42. hét (százalék)	2018. 42. hét/ 2018. 41. hét (százalék)
Finomliszt BL 55	ömlesztett	tonna	1 259	1 964	1 441	114	73
		HUF/kg	71	76	76	106	99
	zsákos	tonna	2 026	2 844	3 044	150	107
		HUF/kg	72	79	80	112	102
	zacskós	tonna	746	1 250	1 254	168	100
		HUF/kg	83	88	88	105	100
Rétesliszt BFF 55	ömlesztett	tonna
		HUF/kg
	zsákos	tonna	27	8	28	105	333
		HUF/kg	84	98	94	111	96
	zacskós	tonna	56	62	95	170	154
		HUF/kg	89	95	98	110	103
Fehér kenyér- liszt BL 80	ömlesztett	tonna	827	1 513	1 040	126	69
		HUF/kg	67	75	75	111	100
	zsákos	tonna	746	1 031	1 011	135	98
		HUF/kg	69	78	78	113	101
Tésztaipari liszt TL 50	ömlesztett	tonna	147	557	353	240	63
		HUF/kg	76	79	81	107	103
	zsákos	tonna	115	59	77	67	130
		HUF/kg	79	87	86	109	98
Étkezési búza- dara AD	zacskós	tonna	47	78	148	312	191
		HUF/kg	93	98	97	105	99

... = Adatvédelmi korlátok miatt nem közölhető adat.

Forrás: AKI PÁIR

10. táblázat: Az ipari keveréktakarmányok feldolgozó értékesítési ára Magyarországon

	Mértékegység	2017. szeptember	2018. augusztus	2018. szeptember	2018. szeptember/ 2017. szeptember (százalék)	2018. szeptember/ 2018. augusztus (százalék)
Brojlertáp	tonna	16 205	8 786	8 545	53	97
	HUF/tonna	90 448	94 138	93 368	103	99
Hízósertéstáp	tonna	11 096	8 472	9 156	83	108
	HUF/tonna	70 464	76 356	76 106	108	100

Forrás: AKI PÁIR

11. táblázat: A gabonafélék külkereskedelme Magyarországon

ezer tonna

		2017. január–július	2018. január–július	Változás (százalék)
Export	10019900 Búza, nem vető	1 689,34	846,31	50,1
	10039000 Árpa, nem vető	460,29	242,56	52,7
	10059000 Kukorica, nem vető	2 498,59	1 474,42	59,0
Import	10019900 Búza, nem vető	85,58	76,60	89,5
	10039000 Árpa, nem vető	15,20	8,12	53,4
	10059000 Kukorica, nem vető	46,56	48,77	104,8

Forrás: KSH

12. táblázat: Az Európai Unió aktuális export-import engedélyei

ezer tonna

		2017. július 1.– 2017. október 29.	2018. július 1.– 2018. október 28.	Változás (százalék)
Export	Búza (durum és liszt nélkül)	6 816	5 206	76,4
	Árpa	1 849	1 750	94,6
	Kukorica	386	568	147,2
Import	Búza (durum és liszt nélkül)	1 102	1 557	141,3
	Árpa	299	80	26,8
	Kukorica	4 898	5 564	113,6

Forrás: Európai Bizottság

13. táblázat: A világ búza- és kukoricamérlege

millió tonna

	USDA		IGC		Tallage	
	2017/2018 ^{a)}	2018/2019 ^{b)}	2017/2018 ^{a)}	2018/2019 ^{b)}	2017/2018 ^{a)}	2018/2019 ^{b)}
BÚZA						
Termelés	759	731	767	729	734	697
Felhasználás	741	746	738	740	736	725
Export	182	181	176	172	161	158
Import	182	181	176	172	161	158
Zárókészlet	275	260	273	262	232	204
KUKORICA						
Termelés	1 034	1 068	1 048	1 074	996	1 040
Felhasználás	1 064	1 107	1 074	1 112	1 023	1 056
Export	151	159	152	158	155	166
Import	151	159	152	158	155	166
Zárókészlet	198	159	304	266	278	263

a) Előzetes adat. b) Előrejelzés.

Forrás: USDA, IGC, Tallage

Olajnövény-piaci jelentés

Szójabab

A chicagói árutőzsdén (*CME/CBOT*) a szójabab fronthavi jegyzése 310 dollár (*USD*)/tonnáig gyengült 2018. október második felében. A szójadara legközelebbi lejáratra szóló jegyzése 340 dollár/tonna alá, a szójaolajé 620 dollár/tonna közelébe ereszkedett ugyanekkor. Magyarországon átlagosan 107,1 ezer forint/tonna áfa és szállítási költség nélküli termelői áron értékesítették a termelők az 51-53 százalék együttes zsír- és fehérjetartalmú szójababot, miközben a minősítés nélküli terményen 106,5 ezer forint/tonnáért adtak túl október harmadik hetében. A hazai feldolgozók 135-136 ezer forint/tonna körüli áron értékesítették a full-fat szóját (33 százalék fehérje-, 12 százalék olaj- és legfeljebb 12 százalék víztartalmú) október elején.

Repcemag

A párizsi árutőzsdén (*Euronext/MATIF*) a repcemag legközelebbi lejáratra szóló jegyzése 370–375 euró/tonna tartományban hullámozott október második felében. A magyarországi fizikai piacon átlagosan 111-112 ezer forint/tonna körüli áfa és szállítási költség nélküli termelői áron forgott a termény október harmadik hetében.

Napraforgómag

Magyarországon az AKI PÁIR adatai szerint átlagosan 93 ezer forint/tonnáért cserélt gazdát a napraforgómag október harmadik hetében.

14. táblázat: A napraforgómag és a repcemag heti termelői ára Magyarországon

	HUF/tonna		
	2018. 42. hét	2018. 42. hét/2018. 41. hét (százalék)	2018. 42. hét/2017. 42. hét (százalék)
Napraforgómag	92 923	101	97
Repcemag	111 589	...	100

Megjegyzés: A termelői ár az áfát és a szállítási költséget nem tartalmazza.

Forrás: AKI PÁIR

15. táblázat: A szójabab havi termelői ára Magyarországon

	HUF/tonna		
Minősítés	2018. augusztus	2018. szeptember	2018. szeptember/2018. augusztus (százalék)
<51% ProFat
51–53% ProFat	...	104 428	...
>=53% ProFat	...	–	–
Minősítés nélküli	...	102 565	...

...= Adatvédelmi korlátok miatt nem közölhető adat.

Megjegyzés: A termelői ár az áfát és a szállítási költséget nem tartalmazza.

Forrás: AKI PÁIR

16. táblázat: Az olajmagok legközelebbi lejáratra szóló jegyzése a hazai és a nemzetközi tőzsdéken

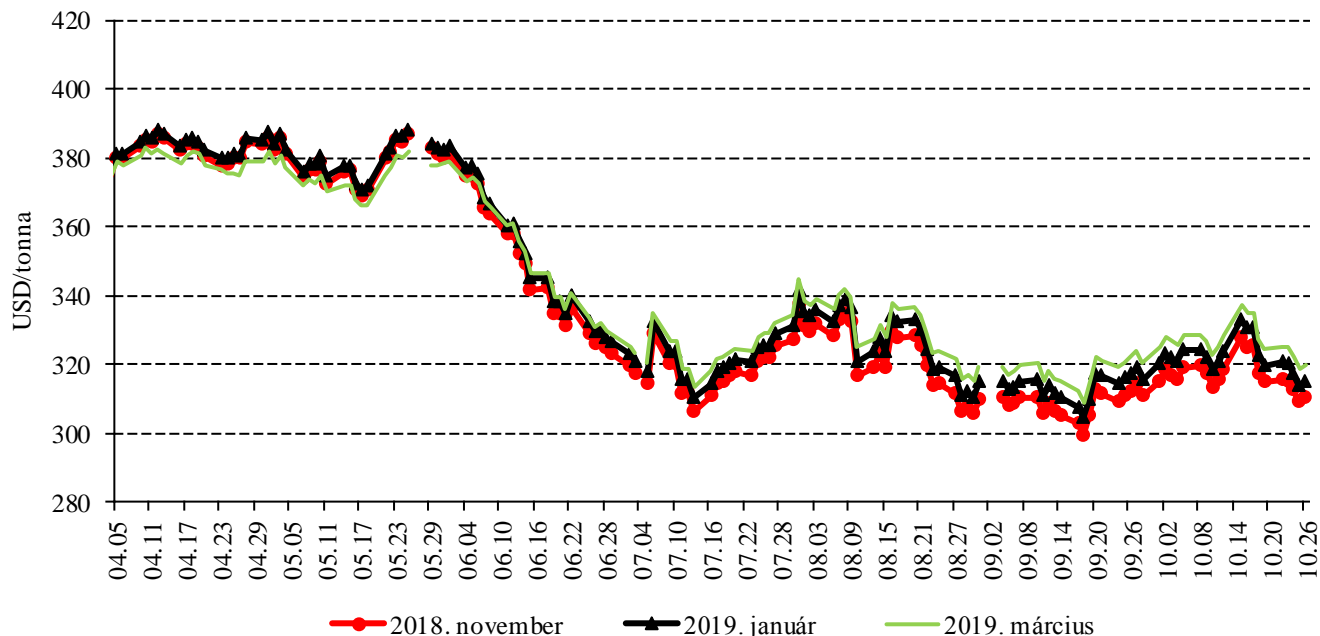
		Szállítási határidő	Mértékegység	2018. 10. 24.	2018. 10. 25.	2018. 10. 26.
Budapesti Értéktőzsde (BÉT)	Napraforgómag	–	HUF/tonna	–	–	–
	Repcemag	–	HUF/tonna	–	–	–
Párizsi árutőzsde (Euronext/MATIF)	Repcemag	2018. november	EUR/tonna	372	373	374
Chicagói árutőzsde (CME/CBOT)	Szójabab	2018. november	USD/tonna	312	309	310

Megjegyzés: A napraforgómagot 2017. október 2., a repcemagot 2017. szeptember 1. óta nem jegyzik a BÉT-en.

Forrás: BÉT, Euronext, CME Group

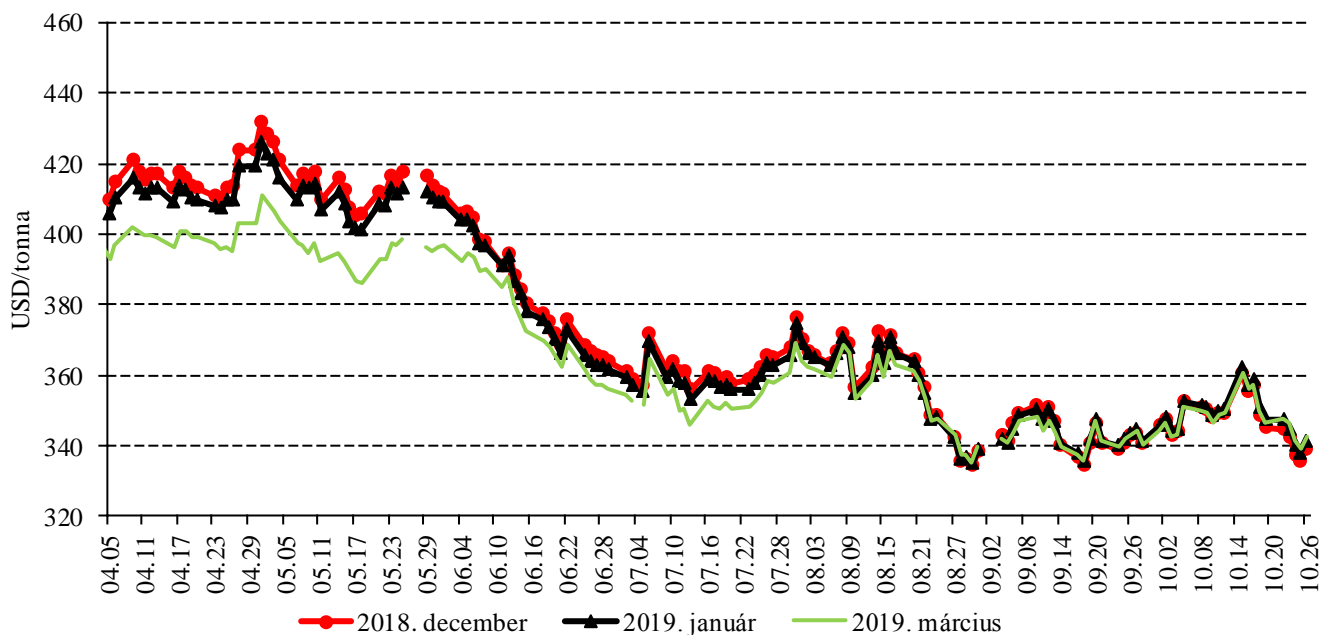
Az olajmagok és származékaik jegyzése

9. ábra: A szójabab különböző határidőre szóló jegyzése a chicagói árutőzsdén (2017–2018)



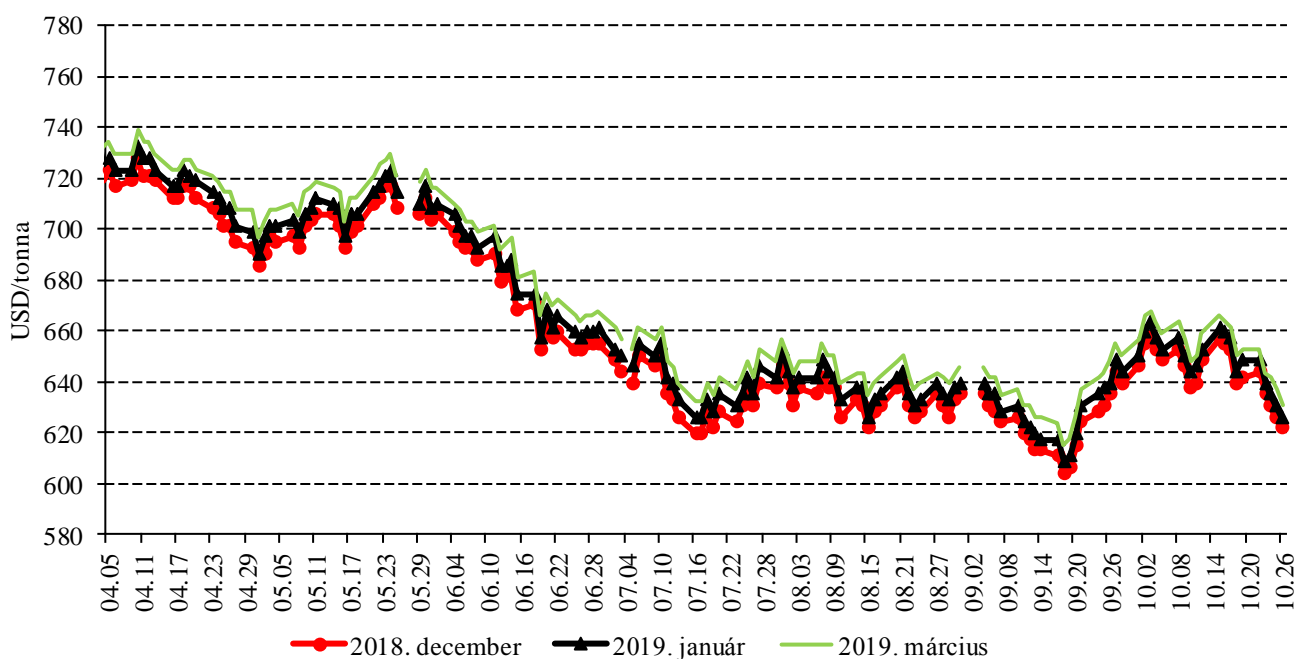
Forrás: CME Group

10. ábra: A szójadara különböző határidőre szóló jegyzése a chicagói árutőzsdén (2017–2018)



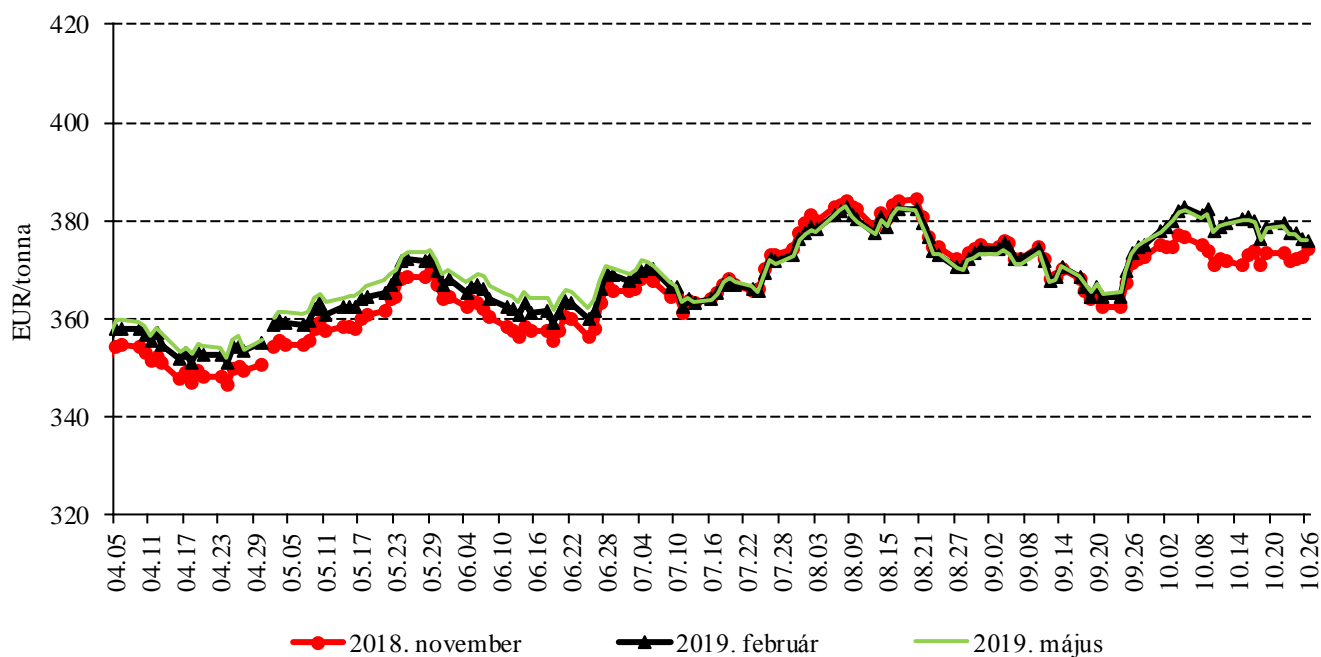
Forrás: CME Group

11. ábra: A szójaolaj különböző határidőre szóló jegyzése a chicagói árutőzsdén (2017–2018)



Forrás: CME Group

12. ábra: A repcemag különböző határidőre szóló jegyzése a párizsi árutőzsdén (2017–2018)



Forrás: Euronext

17. táblázat: **Az olajmagok és származékaik jegyzése a párizsi és a chicagói árutőzsdén (2018. október 26.)**

Euronext/MATIF, Párizs			
	Szállítási határidő	EUR/tonna	HUF/tonna
REPCEMAG	2018. november	374	121 221
	2019. február	376	121 788
	2019. május	376	121 869
	2019. augusztus	370	119 924
	2019. november	373	120 735
	2020. február	376	121 788
CME/CBOT, Chicago			
	Szállítási határidő	USD/tonna	HUF/tonna
SZÓJABAB	2018. november	310	88 431
	2019. január	315	89 750
	2019. március	320	91 154
	2019. május	325	92 575
	2019. július	329	93 811
	2019. augusztus	331	94 335
SZÓJADARA	2018. december	339	96 451
	2019. január	341	97 144
	2019. március	343	97 551
	2019. május	343	97 582
	2019. július	344	98 118
	2019. augusztus	345	98 400

Forrás: Euronext, CME Group

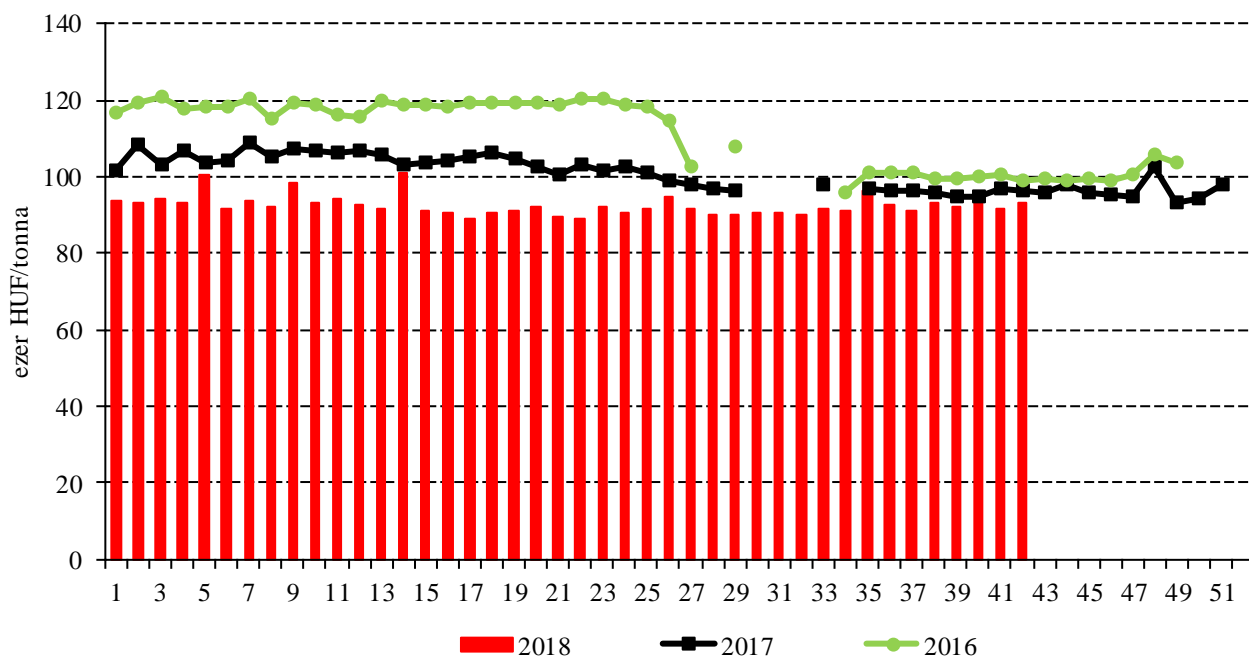
18. táblázat: **A növényolajok és származékaik jegyzése Olaszországban és Ausztriában (2018. október 24.)**

Termék	Ország	EUR/tonna	HUF/tonna
Napraforgóolaj (nyers)	Olaszország	618	199 453
Napraforgóolaj (finomított)		808	260 823
Szójaolaj (nyers)		643	207 528
Szójaolaj (finomított)		708	228 523
Napraforgódara	Ausztria	250	80 750
Repcedara		260	83 980

Forrás: Associazione Granaria di Milano, BLPW

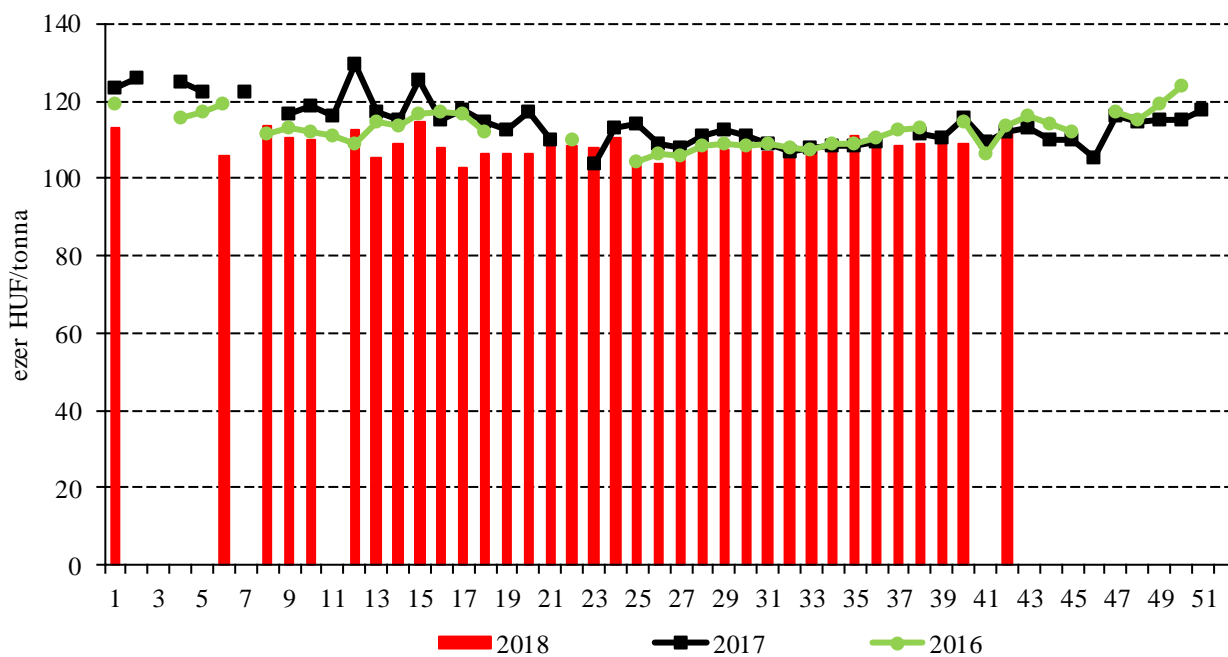
Termelői és kikötői árak

13. ábra: A napraforgómag heti termelői ára Magyarországon (2016–2018)



Forrás: AKI PÁIR

14. ábra: A repcemag heti termelői ára Magyarországon (2016–2018)



Forrás: AKI PÁIR

19. táblázat: **Az olajmagok és származékaik nemzetközi és európai kikötői ára**

		USD/tonna				
		2018. 10. 06	2018. 10. 13.	2018. 10. 20	2018. 10. 27.	
SZÓJA	BAB	USA FOB NOLA	323	329	328	321
		Brazília FOB	416	418	410	402
		EU CIF, USA-ból	n. a.	365	377	365
		EU CIF Brazíliából	n. a.	n. a.	n. a.	n. a.
		Fekete-tenger FOB	362	362	362	347
		Argentína, Up River FOB	400	396	405	388
	DARA	EU CIF Rotterdam	n. a.	376	380	364
OLAJ	EU FOB	772	764	n. a.	746	
REPCE		Franciaország FOB Rouen	430	428	433	431
		EU, 00 CIF Hamburg	n. a.	431	434	428
	MAG	Ausztrália FOB	445	437	439	428
		Kanada FOB	421	410	404	401
		Ukrajna FOB	430	427	427	426
	DARA	EU FOB Hamburg	n. a.	273	275	274
	OLAJ	EU FOB Hollandia	n. a.	882	878	866
NAPRAFORGÓ		EU CIF Amszterdam	n. a.	376	375	380
	MAG	EU FOB Bordeaux	362	362	361	357
		Ukrajna FOB	n. a.	336	336	338
	DARA	Ukrajna DAF	n. a.	230	232	245
		Ukrajna FOB	220	230	230	230
	OLAJ	EU FOB Rotterdam	n. a.	710	714	710
		Fekete-tenger FOB	n. a.	670	673	665
NYERS PÁLMAOLAJ	EU CIF	n. a.	528	534	520	

Megjegyzés: FOB – Free on Board (kölségmentesen a hajó fedélzetére – megjelölt elhajózási kikötő), DAF – Delivered at Frontier (határra szállítva); CIF – Cost, Insurance and Freight (kölség, biztosítás és fuvardíj – megnevezett rendeltetési kikötő);
n. a. – nincs adat.

Forrás: APK-Inform, Hammersmith, Oil World, Európai Bizottság, IGC

Olajmagpiaci információk

20. táblázat: A növényolajok és származékaik feldolgozó értékesítési ára Magyarországon

Megnevezés	Mértékegység	2017. 42. hét	2018. 41. hét	2018. 42. hét	2018. 42. hét/ 2017. 42. hét	2018. 42. hét/ 2018. 41. hét
					(százalék)	(százalék)
Nyers napraforgóolaj	tonna	2 393	33	85	4	255
	HUF/tonna	225 915	209 054	210 351	93	101
Napraforgódara	tonna	4 422	4 957	6 068	137	122
	HUF/tonna	52 593	57 690	58 683	112	102
Nyers repceolaj	tonna
	HUF/tonna
Repcedara	tonna	...	848	2 276	...	269
	HUF/tonna	...	66 870	71 941	...	108

... = Adatvédelmi korlátok miatt nem közölhető adat.

Forrás: AKI PÁIR

21. táblázat: A full-fat szója, a szójadara és a szójaolaj feldolgozó értékesítési ára Magyarországon

	Mértékegység	2018. 41. hét	2018. 42. hét
Full-fat szója	tonna	287	...
	HUF/tonna	135 347	...
Szójadara	tonna
	HUF/tonna
Szójaolaj	tonna	–	–
	HUF/tonna	–	–

... = Adatvédelmi korlátok miatt nem közölhető adat.

Megjegyzés: Full-fat szója: 33% fehérje, 12% olaj, max. 12% víz. Szójadara: Low-Pro, Mid-Pro, High-Pro összesítve. Az ár az áfát és a szállítási költséget nem tartalmazza.

Forrás: AKI PÁIR

22. táblázat: Az importból származó szójabab és szójadara behozatali ára Magyarországon

Mértékegység	2018. szeptember	
	Szállítás ideje: 2018. szeptember–2018. november	
Szójabab (GM-mentes)	tonna	8 419
	HUF/tonna	113 814
Szójadara (GM) ^{a)}	tonna	6 000
	HUF/tonna	106 406
Szójadara (GM-mentes)	tonna	–
	HUF/tonna	–

... = Adatvédelmi korlátok miatt nem közölhető adat.

^{a)} Származási ország: GM-mentes szójabab (Egyéb) – Horvátország/Románia/Szlovákia/nem jelölt; GM szójadara (FCA Koper) – Brazília/nem jelölt

Forrás: AKI PÁIR

23. táblázat: **Az olajmagok és származékaik külkereskedelme Magyarországon**

ezer tonna

		2017. január–július	2018. január–július	Változás (százalék)
Export	1205 Repcemag	391,15	367,11	93,9
	1206 Napraforgómag	185,85	331,54	178,4
	2304 Szójadara	85,04	80,70	94,9
Import	1205 Repcemag	42,51	45,35	106,7
	1206 Napraforgómag	38,31	68,03	177,6
	2304 Szójadara	262,11	261,50	99,8

Forrás: KSH

24. táblázat: **A világ olajmagmérlege**

millió tonna

	USDA		Oil World		Tallage	
	2017/2018 ^{a)}	2018/2019 ^{b)}	2017/2018 ^{a)}	2018/2019 ^{b)}	2017/2018 ^{a)}	2018/2019 ^{b)}
SZÓJABAB						
Termelés	337	369	340	369	339	369
Felhasználás	294	308	344	349	343	359
Export	153	157	153	158	153	156
Import	152	154	155	156	153	156
Zárókészlet	97	110	89	109	99	109
REPCEMAG						
Termelés	75	72	66	64	72	69
Felhasználás	73	72	64	66	73	75
Export	16	17	16	17	16	18
Import	15	17	16	17	16	18
Zárókészlet	7	6	8	7	8	6
NAPRAFORGÓMAG						
Termelés	47	50	50	51	49	49
Felhasználás	48	49	50	52	49	49
Export	3	2	3	3	3	3
Import	2	2	3	3	3	3
Zárókészlet	3	3	4	4	4	4

^{a)} Előzetes adat.

^{b)} Előrejelzés.

n. a. – nincs adat.

Forrás: USDA, Oil World, Tallage

Bioüzemanyag melléklet

Az *F.O. Licht* elemzői szerint a világ etanoltermelése (üzemanyag- és egyéb célú) 125,8 millió m³ lehet 2018-ban, 5 százalékkal több, mint egy évvel korábban. 2019-re további egy százalékkal 127,5 millió m³-re bővíülhet a kibocsátás. Ebből az üzemanyagcélú etanolgyártás a 2017. évit 7 százalékkal haladhatja meg az idén (108,5 millió m³), míg 2019-ben 110,2 millió m³-re emelkedhet (+1,5 százalék).

A szakemberek az egy évvel korábbinál 3 százalékkal több, azaz 7,7 millió m³ etanol termelését valószínűsítik az Európai Unióban 2018-ban (ennek 70 százaléka lehet üzemanyagcélú), míg a felhasználás 7,9 millió m³ lehet. A szakértők az unió etanolbehozatalának 3 százalékos csökkenését vetítik előre 2018-ra (485 ezer m³). 2018. január–július között 276,9 ezer m³ etanol érkezett a harmadik országokból (–6 százalék 2017 azonos időszakához képest). Az importtermék 26 százaléka Pakisztánból, 19 százaléka Guatemalából, 17 százaléka pedig az USA-ból származott.

Az unió etanolkivitele 2018 első hét hónapjában 170,2 ezer m³ volt, ami 34 százalékkal haladta meg az előző év azonos időszakában kiszállított mennyiséget. Az export nagyrészt Svájc (41,1 ezer m³), az USA (38,9 ezer m³) és Törökország (17,1 ezer m³) felé irányult. Iparági szakértők 285 ezer m³ etanol kivitelét prognosztizálják 2018-ban (2017: 228 ezer m³).

Az egy évvel korábbinál közel 8 százalékkal alacsonyabb áron érkezett az etanol a nyugat-európai kikötőkbe 2018 augusztusában (502 euró/m³). Szeptemberben az unión kívüli országokból a 2017. szeptemberinél

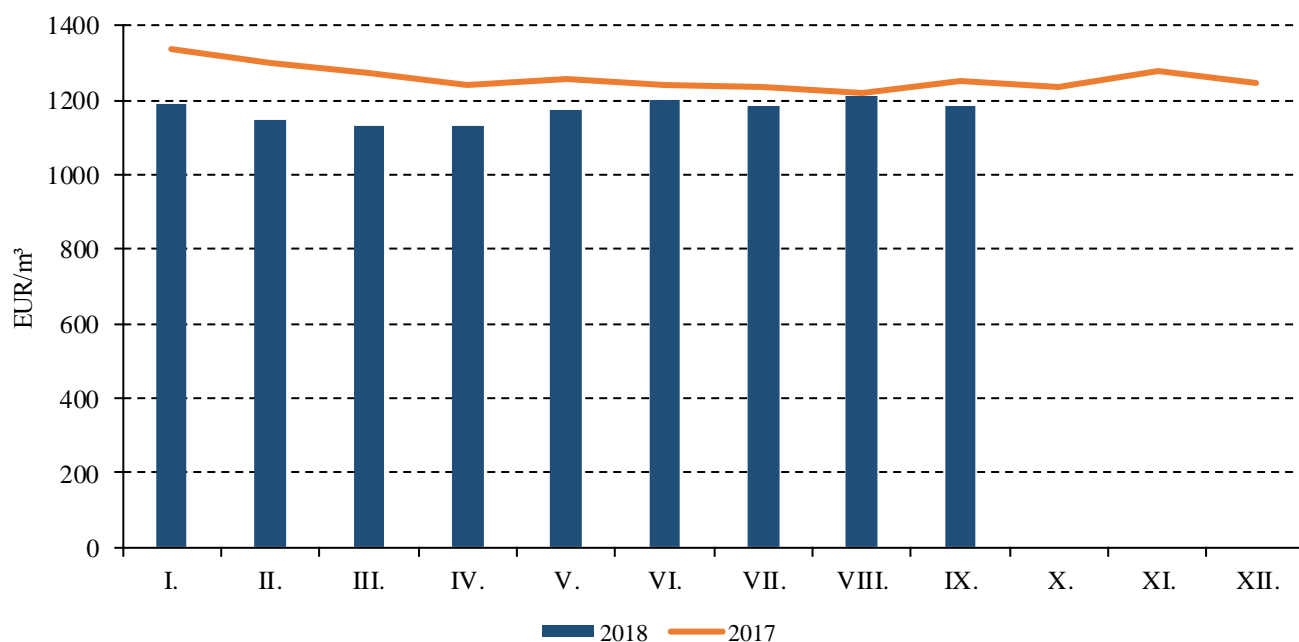
7 százalékkal olcsóbban, köbméterenként 495,3 euróért vették át az importőrök a terméket (*F.O. Licht*).

Az *F.O. Licht* szakértői szerint az USA etanoltermelése 62,1 millió m³ lehet 2018-ban, ami 1 százalékkal haladná meg az egy évvel korábbi volumet (2017: 61,5 millió m³). Az Egyesült Államok etanolkivitele 2018-ban újabb rekordot érhet el, a 2017. évit 5 százalékkal felülmúlva 6,4 millió m³ lehet. 2018 augusztusáig az USA etanolexportja 4,9 millió m³ volt (2017. január–augusztus: 4 millió m³). Az import 5 százalékkal múlta alul az elmúlt év azonos időszakában beszállított volumet (636 ezer m³), ami főként Brazíliából (87 százalék) érkezett. A 2018. évi felhasználás (üzemanyag- és egyéb célú) előreláthatóan az egy évvel korábbit 1 százalékkal haladhatja meg (56,9 millió m³).

Brazília etanoltermelésének 13 százalékos (31,5 millió m³), felhasználásának 10 százalékos növekedését (31,2 millió m³) prognosztizálják az *F.O. Licht* elemzői a 2018/2019. gazdasági évben. A termék behozatala 15 százalékkal, kivitele 7 százalékkal csökkenhet, egyaránt 1,5 millió m³ lehet. Az egy évvel korábbinál 13 százalékkal kevesebb, 760 ezer m³ etanol érkezett Brazíliába 2018. április–szeptember között, ugyanakkor 965 ezer m³ távozott (+5 százalék) az országból.

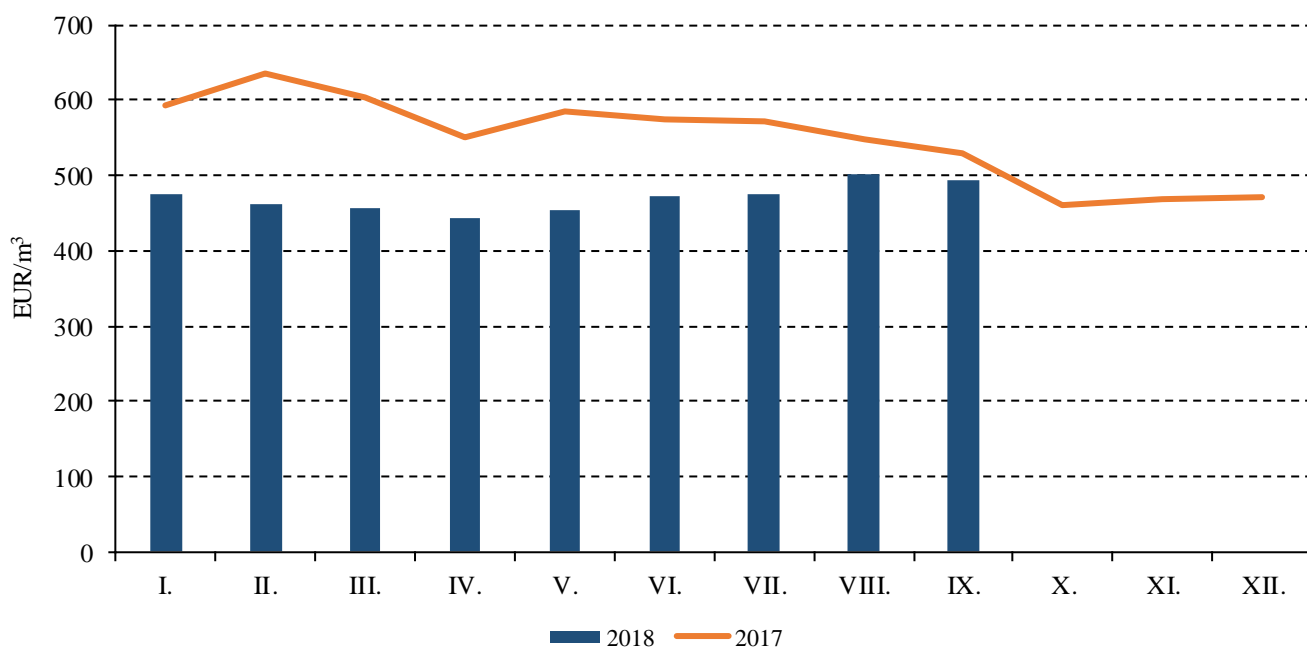
A londoni árutőzsdén (*ICE*) az ásványolaj legközelebbi lejáratra szóló jegyzése 1 százalékkal csökkent 2018. július–augusztus között, 73,9 dollár (*USD*)/barrel volt, majd szeptemberben 7 százalékkal 79,1 dollár/barrelre emelkedett.

15. ábra: A repceolaj-metil-észter ára Németországban (2017–2018)



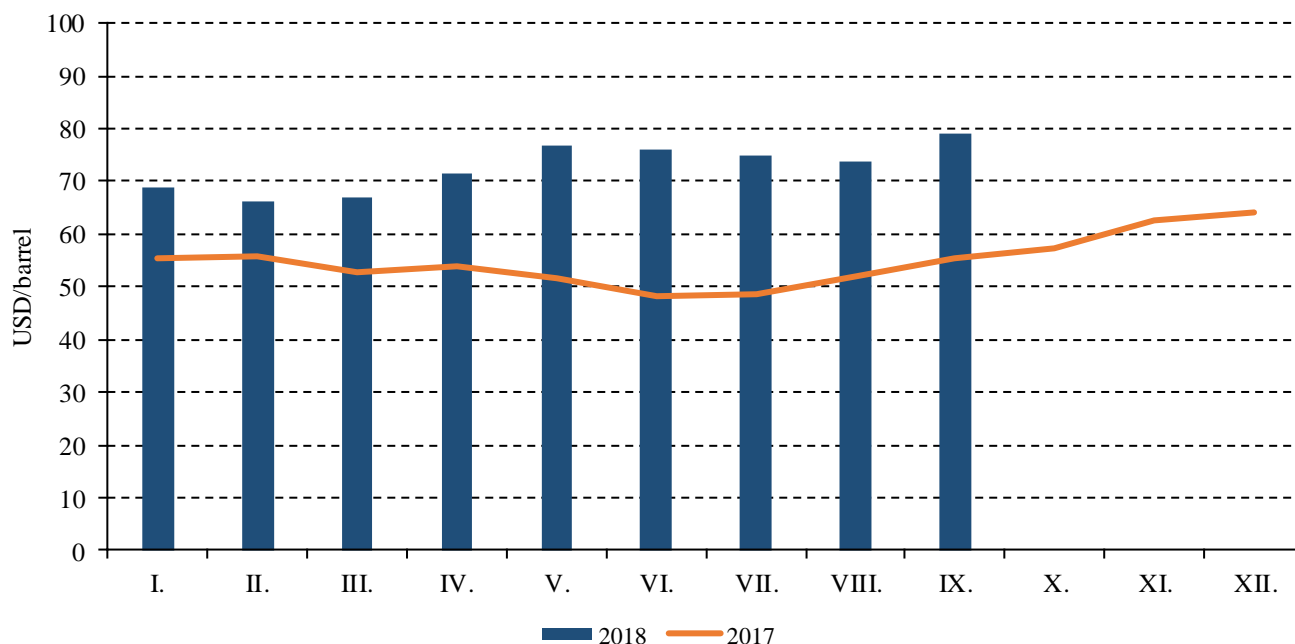
Megjegyzés: -10–12 °C, EN14214
 Forrás: F.O. Licht

16. ábra: A bioetanol ára a nyugat-európai kikötőkben (2017–2018)



Megjegyzés: 92–96% alkoholtartalom, FOB ARA T2
 Forrás: F.O. Licht

17. ábra: Az IPE Brent ásványolaj legközelebbi határidőre szóló jegyzésének havi átlaga a londoni árutőzsdén (2017–2018)



Forrás: HGCA, ICE

25. táblázat: Néhány nagy termelő ország etanolmérlege

	Európai Unió		USA		Brazília	
	2017 ^{a)}	2018 ^{b)}	2017 ^{a)}	2018 ^{b)}	2017/2018 ^{a)} (április/március)	2018/2019 ^{b)} (április/március)
Termelés	7 520	7 715	61 534	62 075	27 779	31 450
ebből: üzemanyag célú	5 320	5 415	59 984	60 500	25 834	29 500
nem üzemanyag célú	2 200	2 300	1 550	1 575	1 945	1 950
Felhasználás	7 748	7 900	56 060	56 850	28 350	31 150
ebből: üzemanyag célú	5 248	5 300	54 360	55 000	26 700	29 500
nem üzemanyag célú	2 500	2 600	1 700	1 850	1 650	1 650
Export	228	285	6 063	6 350	1 563	1 515
Import	501	485	1 053	1 175	1 758	1 500
Zárókészlet	2 181	2 196	3 728	3 678	1 506	1 791

^{a)} Előzetes adat.^{b)} Előrejelzés.

Forrás: F.O. Licht

