

V. évfolyam 10. szám 2018



STATISZTIKAI JELENTÉSEK

MEZŐGAZDASÁGI INPUTOK HAVI FORGALMA

2018. szeptember

Mezőgazdasági inputok havi forgalma
V. évfolyam 10. szám 2018

Megjelenik havonta

Szerkesztő

Bábáné Demeter Edit

Szerző

Medináné Lázár Virgilia
lazar.virgilia@aki.gov.hu

Kiadó

Agrárgazdasági Kutató Intézet
H-1093 Budapest, Zsil utca 3–5.
Postacím: H-1463 Budapest, Pf. 944
Telefon: (+36 1) 217-1011
Fax: (+36 1) 217-4469
www.aki.gov.hu
aki@aki.gov.hu
https://asir.aki.gov.hu

ISSN 1418 2130

Ezen kívül figyelmébe ajánljuk az Agrárstatisztikai Információs Osztály adatgyűjtéseinek összefoglalóit, amelyeket az alábbi linken érhet el:

<https://www.aki.gov.hu/agrarstatisztikai-informacios-rendszer>

Minden jog fenntartva. A kiadvány bármely részének sokszorosítása, adatainak bármilyen formában (nyomtatott vagy elektronikus) történő tárolása vagy továbbítása, illetőleg bármilyen elven működő adatbázis-kezelő segítségével történő felhasználása csak a kiadó előzetes írásbeli engedélyével történhet.

Tartalomjegyzék

Információ az adatfelvételről.....	3
Általános tudnivalók a mezőgazdasági inputok forgalmazásról	3
Mezőgazdasági inputok 2018. szeptember havi forgalma.....	4

Információ az adatfelvételről

Az adatfelvétel a 2016. évi CLV. statisztikai törvény felhatalmazása alapján kiadott kormányrendelet előírásai szerint kötelező, figyelemmel az 1185/2009/EK-rendelethez. Az adatok összesítése után a kiadvány havonta jelenik meg. A statisztikai jelentés célja, hogy a hazai mezőgazdasági inputok havi forgalmáról (értékbeni) átfogó képet nyújtson a szakmai érdeklődők számára. Az Agrárgazdasági Kutató Intézet az Országos Statisztikai Adatfelvételi Program (OSAP) keretében gyűjti az információkat. A termelőeszközök (inputok) áruforgalmi jelentése című adatgyűjtés több mint 25 éve kezdődött.

Eleinte a tárgyidőszakban forgalmazott mezőgazdasági gép, alkatrész, műszaki áru, műtrágya, növényvédő szer (ÁFA nélküli folyó eladási ár szerinti) értékét figyeltük meg, valamint a zárókészletek alakulását értékben. Az adatszolgáltatói teher csökkentése érdekében 2008-tól az adatgyűjtés gyakorisága haviról negyedévesre változott, majd 2014 januárjától a megfigyelési kör szűkítésével visszatértünk a havi rendszerességre (műtrágya, növényvédő szer, mezőgazdasági gépek). 2017-től a gépértékesítésre vonatkozó adatok a negyedéves jelentésből kerülnek publikálásra.

Általános tudnivalók a mezőgazdasági inputok forgalmazásáról

Adatszolgáltatásra 21 mezőgazdasági inputforgalmazással foglalkozó vállalkozás került kijelölésre 2018. évben, amelyek 77,7 százaléka küldte be a tárgyidőszakra vonatkozó forgalmi adatait. Az adatfelvétel során beérkezett adatok csak a mezőgazdasági végfelhasználóknak értékesített inputok volumenét és forgalmi értékét tartalmazzák. A megfigyelt termékek (műtrágya,

növényvédő szer) körét úgy alakítottuk ki, hogy a leggyakrabban felhasznált kemikáliák kerüljenek be a felmérésbe. Az adatszolgáltatásra kijelölt vállalkozások a műtrágya- és növényvédőszer-piac értékesítési volumenét közel 80 százalékban fedik le.

Mezőgazdasági inputok 2018. szeptember havi forgalma

Az egyszerű műtrágyafélék értékesített mennyisége 2018 szeptemberében – a szuperfoszfát kivételével – növekedett az előző hónaphoz képest, míg az összetett műtrágyáké nem változott. A megfigyelt kereskedők összességében hasonló forgalmat bonyolítottak a tárgy-hónapban, mint 2018 augusztusában. Az egy évvel korábbi azonos időszakhoz viszonyítva mintegy 25 százalékkal visszaesett a felvásárolt volumen. A legnagyobb igény a mészammon-salétrom (MAS) iránt volt ebben a

hónapban is, ezzel szemben az ammónium-nitrát (AN) forgalma a MAS értékesített mennyiségének a 10 százalékát sem érte. Az értékesítési árak a műtrágyafélék iránti mérsékelt kereslet ellenére is emelkedtek az előző hónaphoz képest, az árnövekedés 1-12 százalék közötti volt. Az előző év azonos időszakához képest is nőttek az árak 6-12 százalékkal, az összetett műtrágyáké (MAS és NPK 15-15-15) a legnagyobb mértékben (1. táblázat, 1. és 2. ábra).

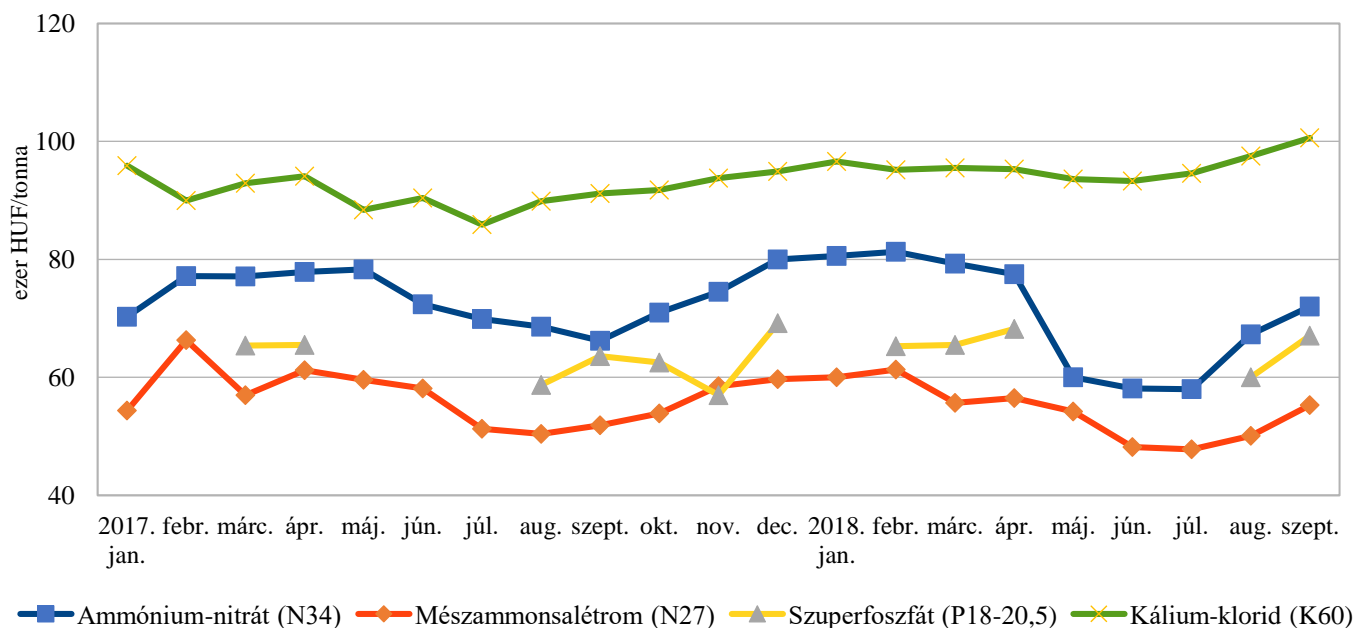
1. táblázat: Egyes mezőgazdasági inputok értékesítési átlagárának (ÁFA nélkül) alakulása

Megnevezés	2018. augusztus	2018. szeptember	2018. szeptember/ 2018. augusztus (százalék)	2018. szeptember/ 2017. szeptember (százalék)
Műtrágyafélék (HUF/tonna)				
Ammónium-nitrát (N34)	67 313	72 094	107,1	108,8
Mészammon-salétrom (MAS)	50 139	55 265	110,2	106,4
Szuperfoszfát (P18-20,5)	60 040	67 136	111,8	105,6
Kálium-klorid (K60)	97 565	100 629	103,1	110,3
MAP (NP 11:52)	135 261	138 295	102,2	112,8
NPK 15:15:15	101 145	101 825	100,7	112,2
Növényvédő szerek (HUF/kg, HUF/liter)				
Gombaölő szerek				
Cherokee 5 liter	–	...	–	–
Pictor SC 1 liter	–	–	–	–
Tango Star 5 liter	6 536	6 474	99,1	...
Vitavax 2000 20 liter	2 224	2 247	101,1	102,9
Rovarölő szerek				
Biscaya 3 liter	15 707	15 676	99,8	100,4
Force 1,5 G 20 kg	1 762	1 755	99,6	87,4
Karate Zeon 5 CS 1 liter	13 185	13 103	99,4	105,0
Nurelle-D 50/500 EC 1 liter
Gyomirtó szerek				
Gardoprím Plus Gold 20 liter	...	4 262
Laudis 5 liter	7 838
Lumax SE 5 liter	–	–	–	–
Pulsar 40 5 liter	...	11 808	...	102,0
Reglone Air 5 liter	5 370	5 692	106,0	79,4
Roundup Mega 20 liter	1 934	1 907	98,6	102,5
Wing-P 10 liter	–	–	–	–

... = adatvédelmi korlátok miatt nem közölhető adat.

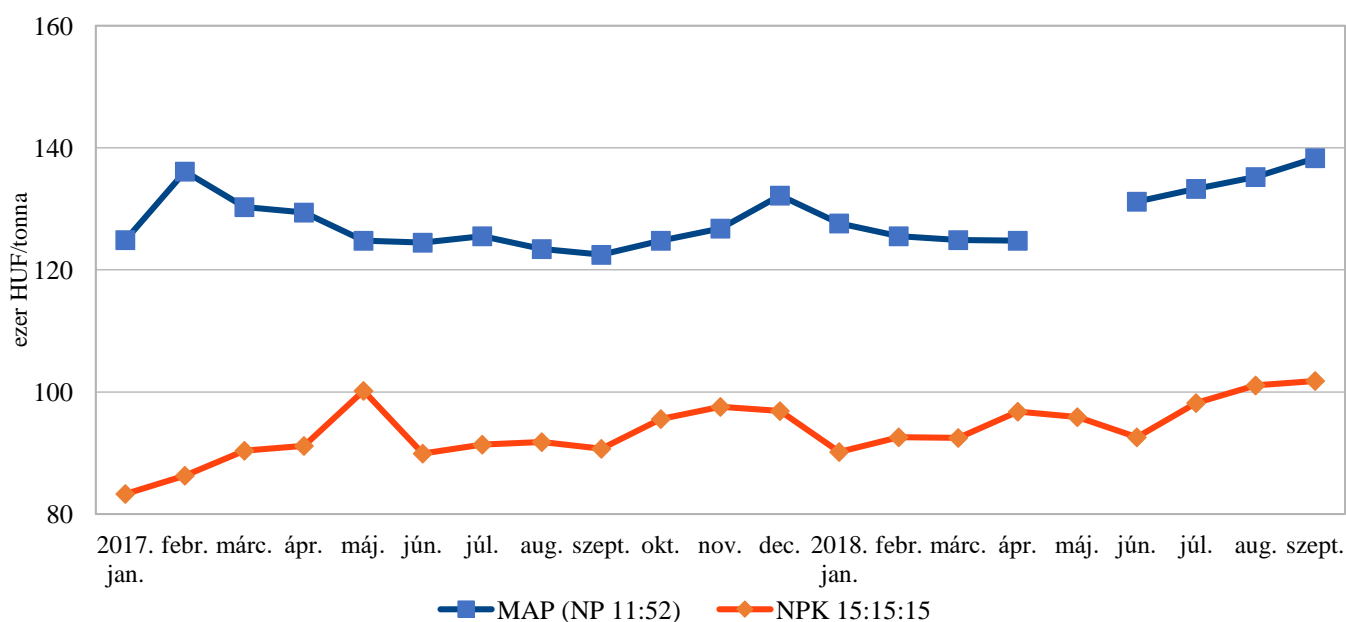
Forrás: AKI ASIR

1. ábra: Az egyszerű műtrágyák értékesítési ára (ÁFA nélkül) (2017–2018)



Forrás: AKI ASIR

2. ábra: Az összetett műtrágyák értékesítési ára (ÁFA nélkül) (2017–2018)

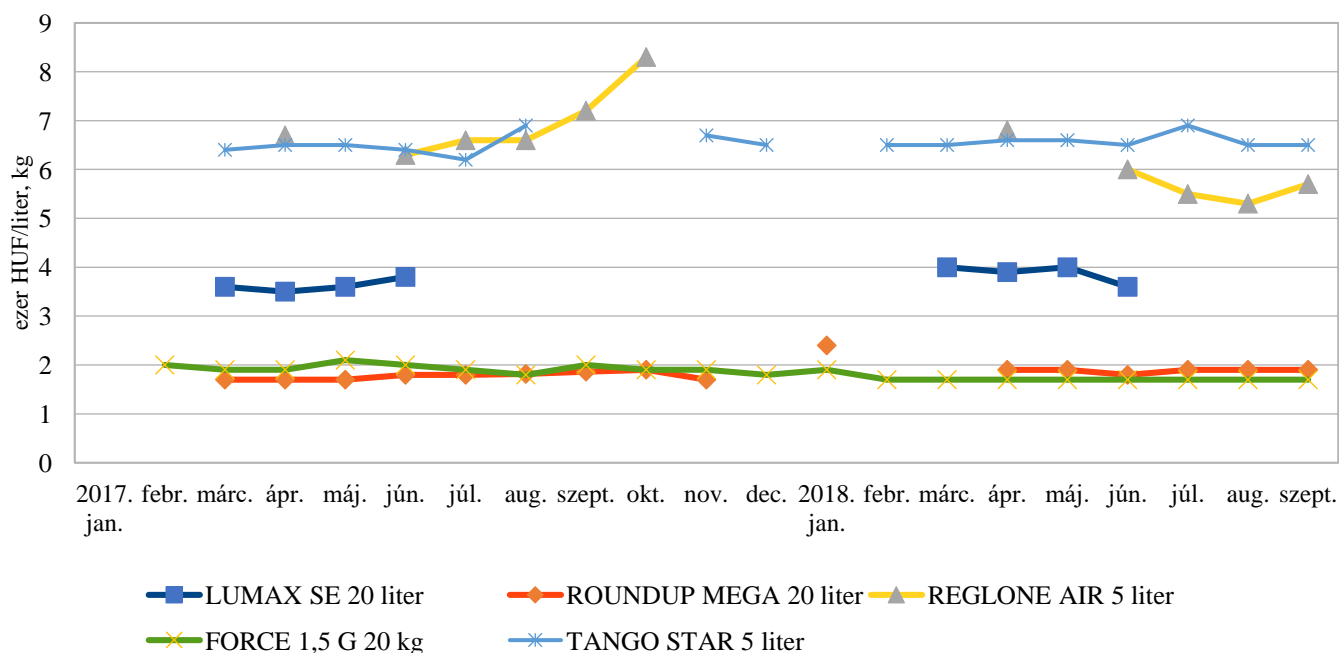


Forrás: AKI ASIR

A növényvédő szerek közül a fungicidek iránt volt a legnagyobb a kereslet, elsősorban az őszi vetésűek csírázásakor előforduló gombás fertőzések megelőzése céljából. A növényvédő szerek forgalma az évszaknak megfelelő volt, de az enyhe időjárás miatt a totális gyomirtó szerek kevésbé fogytak. A mérsékelt igények hatására a növényvédő szerek értékesítési árai 2018

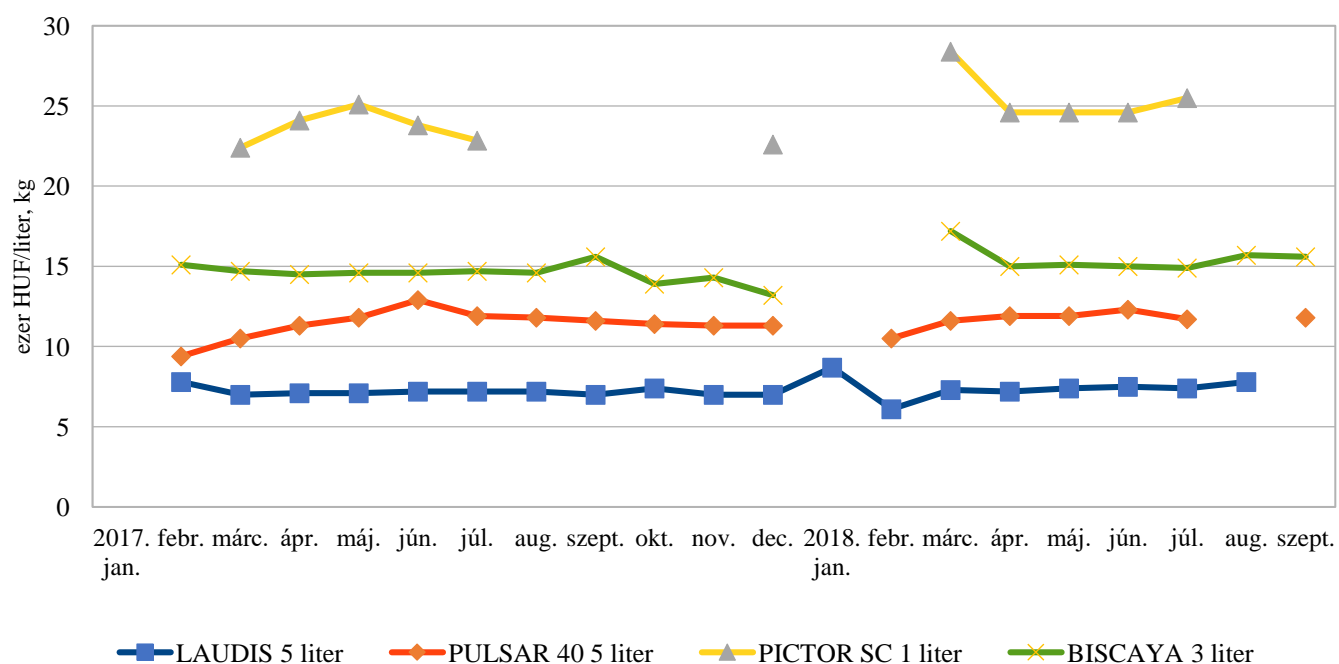
szeptemberében jellemzően stagnáltak, a Vitavax 2000 és a Reglone Air esetében enyhe áremelkedés volt tapasztalható. Az előző év azonos időszakához képest az értékesítési árak inkább növekedtek a tárgy hónapban, azonban a Force 1,5 G és a Reglone Air ára 13, illetve 20 százalékkal csökkent (3. és 4. ábra).

3. ábra: Egyes növényvédő szerek értékesítési ára (ÁFA nélkül) 1. (2017–2018)



Forrás: AKI ASIR

4. ábra: Egyes növényvédő szerek értékesítési ára (ÁFA nélkül) 2. (2017–2018)

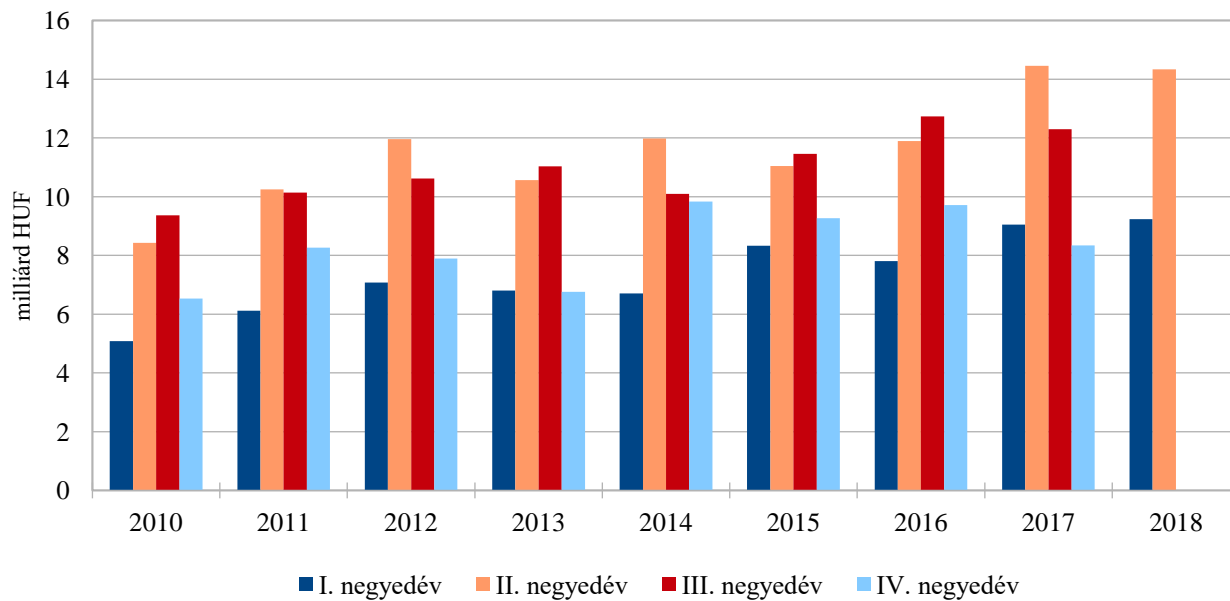


Forrás: AKI ASIR

A mezőgazdasági alkatrészek beszerzése az egy évvel korábbi szinten alakult, az alkatrészforgalom 23,6 milliárd forintot ért el 2018 első hat hónapjában. A 2018. április–júniusi időszakban az értékesített volumen az első negyedévhez képest 55 százalékkal volt magasabb, értékben 14,3 milliárd forint realizálódott.

Évek óta tendencia, hogy az év második és harmadik negyedében a legnagyobb az alkatrészek iránt a kereslet, az első és utolsó negyedévben a kétharmadára vagy a felére esik vissza a forgalom az év középső részében tapasztalt igényekhez viszonyítva (5. ábra).

5. ábra: A forgalmazó szervezetek alkatrész-értékesítése végfelhasználók részére (2010–2018)



Forrás: AKI ASIR

