

XXI. évfolyam, 21. szám, 2018



AGRÁRPIACI JELENTÉSEK

ÉLŐÁLLAT ÉS HÚS

Élőállat és Hús
XXI. évfolyam, 21. szám, 2018

Megjelenik kéthetente
2018. október 25.

Felelős szerkesztő
Dr. Stummer Ildikó

Szerző
Egri Edit
egri.edit@aki.gov.hu

Kiadó
Agrárgazdasági Kutató Intézet
H-1093 Budapest, Zsil utca 3-5.
Postacím: H-1463 Budapest, Pf.: 944
Telefon: (+36 70) 501-0446
Fax: (+36 1) 217-8111
www.aki.gov.hu
aki@aki.gov.hu
https://pair.aki.gov.hu

ISSN 1418 2130

Az Élőállat és Hús piaci jelentésen kívül kínáljuk még a Baromfi; Zöldség, Gyümölcs és Bor; Tej és Tejtermékek; Gabona és Ipari Növények piaci jelentéseket is.

A kiadványokkal kapcsolatban részletes felvilágosítást ad:
Publikációs Csoport
publikacio@aki.gov.hu
Telefon: (+36 70) 501-1156

Minden jog fenntartva. A kiadvány bármely részének sokszorosítása, adatainak bármilyen formában (nyomtatott vagy elektronikus) történő tárolása vagy továbbítása, illetőleg bármilyen elven működő adatbázis-kezelő segítségével történő felhasználása csak a kiadó előzetes írásbeli engedélyével történhet.

Tartalomjegyzék

Összefoglaló.....	3
Piaci jelentés	4
Világ	4
Európai Unió.....	4
Magyarország	5
Agrárpolitikai hírek	5
Táblázatok, ábrák.....	6
Sertés	6
Szarvasmarha	13
Bárány.....	18
Nemzetközi előrevetítések.....	21

Összefoglaló

Az Amerikai Egyesült Államok agrárminisztériumának (*USDA*) októberben megjelent rövid távú projekciója szerint a világ sertéshústermelése 1,92 millió tonnával 113 millió tonnára emelkedhet az idén a 2017. évihez képest.

Az *USDA* adatai szerint az Egyesült Államokban a sertés ára 1,17 dollár (*USD*)/kilogramm hasított hideg súly volt 2018 szeptemberében, ez 12 százalékos csökkenést jelentett az egy évvel korábbihoz képest.

Braziliában a sertés ára (5,42 brazil reál/kilogramm hasított hideg súly) 9 százalékkal volt alacsonyabb 2018 szeptemberében, mint az előző esztendő azonos hónapjában.

Az Európai Bizottság várakozása szerint az EU sertéshústermelése 24 millió tonna lehet 2018-ban, 1,5 százalékkal emelkedhet az előző évi mennyiséghez képest.

Az Európai Unióban az „E” kereskedelmi osztályba tartozó sertés vágóhídi belépési ára 1,47 euró/kilogramm hasított hideg súly volt 2018 szeptemberében, 11 százalékkal csökkent egy év alatt.

Magyarországon a hazai termelésű vágósertés termelői ára áfa és szállítási költség nélkül 471 forint/kilogramm hasított meleg súly volt 2018 szeptemberében, ami 8 százalékos csökkenést jelentett az egy évvel korábbi átlagárhoz képest.

Piaci jelentés

Világ

Az Amerikai Egyesült Államok agrárminisztériumának (*USDA*) októberben megjelent rövid távú projekciója szerint a világ sertéshústermelése 1,92 millió tonnával 113 millió tonnára emelkedhet az idén a 2017. évihez képest. A jelentős sertéstartó országok többségében (Kína, EU, USA, Oroszország) várhatóan nő a kibocsátás, míg Braziliában több mint 1 százalékkal csökkenhet a sertéshústermelés. Kínában az afrikai sertéspestis megjelenése miatt a termelés bővülésének lassulására számítanak. A globális sertéshús-előállítás 2019-ben tovább emelkedhet és várhatóan eléri a 114,5 millió tonnát. A sertéshústermelés bővülése mellett a belső fogyasztás is emelkedhet és a globális kereskedelem is élénkülhet: a sertéshúsexport és a sertéshúsimport egyaránt 3 százalék körüli mértékben nőhet az idei esztendőben az egy évvel korábbihoz viszonyítva. A következő évben a világ sertéshús-kereskedelme 3-4 százalékkal élénkülhet.

Az *USDA* adatai szerint az USA sertéshústermelésének emelkedése mellett az Egyesült Államok sertéshúskivitele 6 százalékkal nőtt az idei év első nyolc hónapjában az egy évvel korábbihoz képest, a legnagyobb célpiacon közül Mexikóba (+3 százalék) és Dél-Koreába (+41 százalék) emelkedett az eladott sertéshús mennyisége, míg Japánba nem változott jelentősen, Kanadába pedig 1 százalékkal csökkent az export. A sertéshúsimport 3 százalékkal mérséklődött a megfigyelt időszakban. Lengyelország (+14 százalék), Dánia (+28 százalék) és Mexikó (+31 százalék) növelte kivitelét az USA-ba, míg a legnagyobb beszállító, Kanada 13 százalékkal kevesebb sertéshúst értékesített a vizsgált időszakban. Az *USDA* adatai szerint az Egyesült Államokban a sertés ára 1,17 dollár (*USD*)/kilogramm hasított hideg súly volt 2018 szeptemberében, ez 12 százalékos csökkenést jelentett az egy évvel korábbihoz képest.

Az *USDA* előrevetítése szerint az Egyesült Államok sertéshús-kibocsátása 12 millió tonna (+3,3 százalék) lehet az idén és 12,6 millió tonna (+5,2 százalék) körül alakulhat 2019-ben. A sertéshúsexport 6 százalékkal bővülhet, ugyanakkor a sertéshúsimport 5 százalékkal

mérséklődhet 2018-ban. A következő évben előreláthatóan a kivitel tovább emelkedik (+3,5 százalék), az import pedig nem változik jelentősen.

Braziliában a sertés ára (5,42 brazil réal/kilogramm hasított hideg súly) 9 százalékkal volt alacsonyabb 2018 szeptemberében, mint az előző esztendő azonos hónapjában. A brazil sertés- és baromfityenyésztők szövetségének (*ABPA*) adatai szerint Brazília sertéshúskivitele 9 százalékkal 48 ezer tonnára csökkent 2018 szeptemberében a 2017. szeptemberihez képest, a nemzetközi piacon értékesített sertéshús értéke 12 százalékkal volt alacsonyabb. Az idei év első kilenc hónapjában összesen 396 ezer tonna sertéshúst exportált a dél-amerikai ország, ami 13 százalékkal kevesebb, mint az előző év azonos időszakának volumene. Az *USDA* projekciója szerint Brazília sertéshústermelése 1,3 százalékkal csökkenhet az idén, azonban csaknem 3 százalékkal nőhet 2019-ben, míg a belső fogyasztás 1,7 százalékkal bővülhet mindkét évben. A sertéshús kivitele 13 százalékkal csökkenhet 2018-ban, ugyanakkor 7 százalékkal 730 ezer tonna közelébe emelkedhet 2019-ben.

Európai Unió

Az Európai Bizottság várakozása szerint az EU sertéshústermelése 24 millió tonna lehet 2018-ban, 1,5 százalékkal emelkedhet az előző évi mennyiséghez képest, ugyanakkor 2019-ben előreláthatóan 1 százalékkal 23,8 millió tonnára mérséklődik. Az EU sertéshúsexportja 2,5 százalékkal 2,6 millió tonnára bővülhet az idén, majd 5 százalékkal csökkenhet 2019-ben. A közösség sertéshúsimportja 15 ezer és 19 ezer tonna körül alakulhat a vizsgált években. A szakértők szerint a sertéshús egy főre jutó fogyasztása 32,4 kilogramm körül várható.

Az Európai Bizottság adatai szerint az Európai Unió 1 százalékkal több sertéshúst (2,56 millió tonna) értékesített a nemzetközi piacon 2018 első nyolc hónapjában, mint egy évvel korábban. Az export 35 százaléka Kínába irányult, ahova az egy évvel korábbinál 2 százalékkal kevesebb, 891 ezer tonna uniós sertéshús került a vizsgált időszakban. További nagy célpiacon Japán

(306 ezer tonna), illetve Dél-Korea (219 ezer tonna): Japánba 3 százalékkal, Dél-Koreába 17 százalékkal emelkedett a kivitel. A közösség sertéshúsimportja (23,5 ezer tonna) nem változott számottevően a jelzett időszakban, a behozatal csaknem 58 százaléka Svájc-ból származott.

Az Európai Unióban az „E” kereskedelmi osztályba tartozó sertés vágóhídi belépési ára 1,47 euró/kilogramm hasított hideg súly volt 2018 szeptemberében, 11 százalékkal csökkent egy év alatt.

Az uniós sertéspiac szempontjából meghatározó változatok és vágóhidak egy része 1-3 százalékkal mérsékelte a sertések átvételi árát 2018 42. hetében az egy héttel korábbihoz viszonyítva. A sertésárak átlagosan 10 százalékkal voltak alacsonyabbak az előző év azonos hetének átlagárához képest. A németországi szerződéses ár és a *Tönnies* felvásárlási ára 1,36 euró/kilogramm hasított súly volt a megfigyelt héten. A *West Fleisch* 1,34, a *Vion* 1,35, a *Danish Crown* és a *Tican* 1,11 euró/kilogramm hasított súly áron vásárolta a sertéseket a 42. héten.

Magyarország

A KSH adatai szerint Magyarország élősertés-kivitele 13 százalékkal 17,7 ezer tonnára nőtt 2018 első hét hónapjában az egy évvel korábban külpiacon eladott mennyiséghez viszonyítva. A legfőbb partnerek Románia, Ausztria és Szlovákia voltak. Románia 94, Ausztria

2 százalékkal több, míg Szlovákia 39 százalékkal kevesebb sertést vásárolt Magyarországtól. Az élősertés-behozatal 18 százalékkal 36,4 ezer tonnára csökkent a megfigyelt időszakban, a legnagyobb beszállítók Szlovákia és Németország voltak.

A nemzetközi piacon értékesített sertéshús mennyisége 6 százalékkal (76,5 ezer tonnára), értéke pedig 19 százalékkal csökkent 2018. január–júliusban a 2017. január–júliushoz képest. A legtöbb sertéshús Romániába, Olaszországba, Horvátországba és Japánba került. A Romániába (+24 százalék), az Olaszországba (+59 százalék) és a Horvátországba (+13 százalék) irányuló export emelkedett, míg Japánba 53 százalékkal csökkent a kiszállítás. A sertéshúsimport volumene 13 százalékkal (95 ezer tonnára), értéke 1 százalékkal nőtt. A sertéshús 63 százaléka Németországból, Spanyolországból, Lengyelországból és Szlovákiából származott. Magyarország élő sertésből és sertéshúsból nettó importőr volt a vizsgált periódusban.

A hazai termelésű vágósertés termelői ára áfa és szállítási költség nélkül 471 forint/kilogramm hasított meleg súly volt 2018 szeptemberében, ami 8 százalékos csökkenést jelentett az egy évvel korábbi átlagárhoz képest. Az AKI PÁIR adatai szerint a darabolt sertéshús (karaj, tarja, comb) feldolgozó értékesítési ára 3 százalékkal csökkent 2018 szeptemberében 2017 azonos hónapjához viszonyítva. A KSH adatai szerint a rövidkaraj fogyasztói ára 1,4 százalékkal nőtt, míg a sertéscombé 5,5 százalékkal mérséklődött a megfigyelt időszakban.

Agrárpolitikai hírek

- Az országos főállatorvos az afrikai sertéspestis miatt Borsod-Abaúj-Zemplén megyében ötven települést nyilvánított ideiglenes vagy különösen fertőzött területté, és vezetett be korlátozásokat. A cigándi, a miskolci, a sárospataki, a tokaji, a szerencsi, a tiszaujvárosi, a gönci és a szikszói járás települései érintettek. Tarcal

mellett a közelmúltban egy kilőtt vaddisznó laboratóriumi vizsgálata kimutatta az állatban az afrikai sertéspestis vírusát. A korlátozásokat emiatt vezette be az országos főállatorvos, illetve a Nemzeti Élelmiszerlánc-biztonsági Hivatal. A fertőzötté nyilvánított területen az állatlétszám-változást a sertéstartónak naprakészen kell vezetnie, azt a hatósági állatorvos kérésére be kell mutatnia, az állatok megbetegedéséről, elhullásáról azonnal értesítenie kell a hatósági állatorvost.

Táblázatok, ábrák

Sertés

1. táblázat: A vágósertés termelői ára^{a)} Magyarországon

Megnevezés	Minőségi kategória	Mértékegység	2017. 41. hét	2018. 40. hét	2018. 41. hét	2018. 41. hét/ 2017. 41. hét (százalék)	2018. 41. hét/ 2018. 40. hét (százalék)
Vágósertés hazai termelésből	E	darab	33 931	29 226	29 667	87,43	101,51
		HUF/kg hasított meleg súly	471,69	451,03	455,18	96,50	100,92
	Valamennyi kategória ^{b)}	darab	60 353	55 840	59 017	97,79	105,69
		HUF/kg hasított meleg súly	471,38	452,45	455,82	96,70	100,75

^{a)} Az ár nem tartalmazza a szállítási költséget.

^{b)} S-P, Nem minősített, M1.

Forrás: AKI PÁIR

2. táblázat: A vágósertés vágóhídi belépési ára^{a)} Magyarországon

Megnevezés	Mértékegység	2017. 41. hét	2018. 40. hét	2018. 41. hét	2018. 41. hét/ 2017. 41. hét (százalék)	2018. 41. hét/ 2018. 40. hét (százalék)
Vágósertés hazai termelésből származó	darab	60 353	55 840	59 017	97,79	105,69
	HUF/kg hasított meleg súly	482,08	462,64	466,01	96,67	100,73
Vágósertés importból származó	darab	5 376	5 238	6 067	112,85	115,83
	HUF/kg hasított meleg súly	472,06	438,57	447,26	94,74	101,98

^{a)} A sertések termelői ára a vágóhíd kapujában, amely tartalmazza a szállítási költséget is.

Forrás: AKI PÁIR

3. táblázat: A hizósertéstáp értékesítési ára Magyarországon

Megnevezés	Mértékegység	2017. szeptem-ber	2018. augusztus	2018. szeptem-ber	2018. szeptem-ber / 2017. szeptem-ber (százalék)	2018. szeptem-ber / 2018. augusztus (százalék)
Hizósertéstáp I.	tonna	6 427,40	2 888,73	2 610,82	40,62	90,38
	HUF/tonna	71 796	79 044	79 700	111,01	100,83
Hizósertéstáp II.	tonna	4 635,05	5 572,82	6 531,67	140,92	117,21
	HUF/tonna	68 684	74 986	74 682	108,73	99,60
Hizósertéstáp III.	tonna
	HUF/tonna

... = Adatvédelmi korlátok miatt nem közölhető adat.

Forrás: AKI PÁIR

4. táblázat: **A nyers sertéshúsok feldolgozóinak értékesítési ára Magyarországon**

Megnevezés	Mértékegység	2017. 41. hét	2018. 40. hét	2018. 41. hét	2018. 41. hét/	2018. 41. hét/
					2017. 41. hét	2018. 40. hét
Csontos sertéshús, lehúzott, félben (fej, láb és farok nélkül)	tonna	139,66	195,02	253,97	181,85	130,23
	HUF/kg	762,06	734,65	729,47	95,72	99,30
Szalonnás és bőrös sertéshús, félben (fejvel, lábbal, farokkal)	tonna	456,15	416,64	447,26	98,05	107,35
	HUF/kg	561,38	536,34	534,78	95,26	99,71
Sertéskaraj, csonttal, szűzpecsenye nélkül	tonna	1,39	3,90	1,49	107,06	38,14
	HUF/kg	877,89	904,77	898,50	102,35	99,31
Sertéscomb, csont nélkül	tonna	206,86	162,29	221,64	107,14	136,58
	HUF/kg	846,53	831,49	806,90	95,32	97,04
Sertéstarja, csonttal	tonna	33,54	35,63	23,32	69,54	65,47
	HUF/kg	824,63	849,32	854,92	103,67	100,66

Forrás: AKI PÁIR

5. táblázat: **A vágósertés termelői ára az EU néhány tagországában**

	EUR/kg hasított súly				
	2018. 39. hét	2018. 40. hét	2018. 41. hét	2018. 42. hét	2018. 43. hét
Vion (Hollandia)	1,41	1,37	1,35	1,35	–
Compexo (Hollandia)	1,24	1,22	1,20	1,20	–
Németország (szerződéses ár)	1,40	1,40	1,40	1,36	1,36
Tönnies (Németország)	1,40	1,40	1,36	1,36	1,36
West Fleisch (Németország)	1,38	1,38	1,36	1,34	1,34
Danish Crown (Dánia)	1,14	1,11	1,11	1,11	–
Tican (Dánia)	1,14	1,11	1,11	1,11	–
Covavee (Belgium)	–	–	–	–	–
Breton (Franciaország)	1,20	1,20	1,19	1,19	–

Forrás: Schuttert, Landbrug & Fodevarer, MPB

6. táblázat: A vágósertés („E” minőségi kategória) vágóhídi belépési ára^{a)} az Európai Unióban

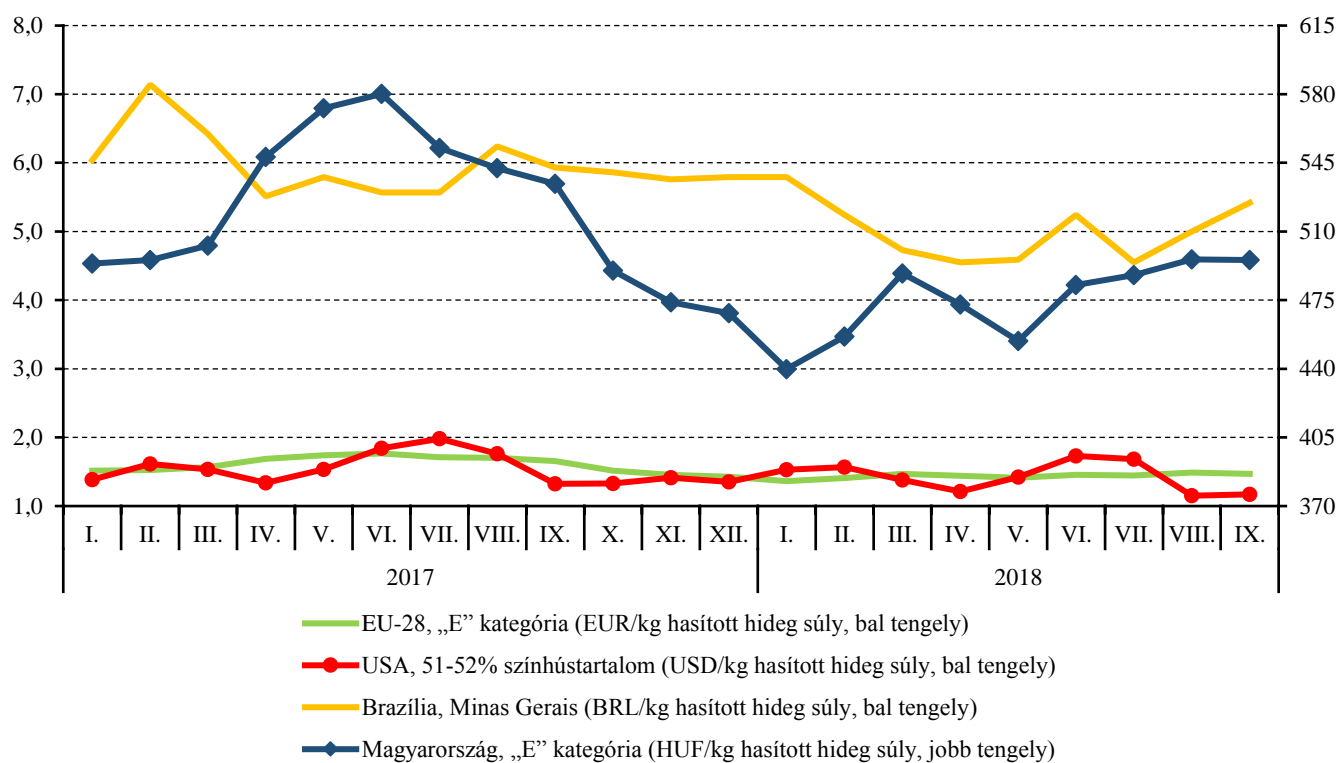
	HUF/kg hasított hideg súly				
	2017. 41. hét	2018. 40. hét	2018. 41. hét	2018. 41. hét/ 2017. 41. hét (százalék)	2018. 41. hét/ 2018. 40. hét (százalék)
Magyarország	490	473	477	97,26	100,90
Belgium	400	343	344	86,00	100,41
Bulgária	644	558	560	86,94	100,35
Csehország	486	456	458	94,12	100,47
Dánia	444	414	413	93,02	99,84
Németország	480	466	460	95,91	98,77
Észtország	468	484	477	102,03	98,54
Görögország	612	–	–	–	–
Spanyolország	458	457	445	97,22	97,49
Franciaország	422	431	429	101,76	99,65
Horvátország	482	478	471	97,67	98,46
Írország	478	454	455	95,34	100,32
Olaszország	–	–	–	–	–
Ciprus	605	613	610	100,87	99,52
Lettország	487	467	477	97,96	102,22
Litvánia	468	450	449	96,07	99,75
Luxemburg	472	–	–	–	–
Málta	–	–	–	–	–
Hollandia	423	399	394	93,22	98,85
Ausztria	489	476	473	96,77	99,44
Lengyelország	463	449	446	96,32	99,26
Portugália	509	528	520	102,29	98,56
Románia	514	479	480	93,34	100,22
Szlovénia	501	503	505	100,77	100,45
Szlovákia	506	481	477	94,15	99,20
Finnország	485	530	528	108,82	99,59
Svédország	561	532	532	94,87	100,00
Egyesült Királyság	548	534	543	99,03	101,77
EU	471	455	451	95,77	99,26

^{a)} Az ár tartalmazza a szállítási költséget is.

Megjegyzés: Átszámítva az MNB hivatalos középárfolyamán.

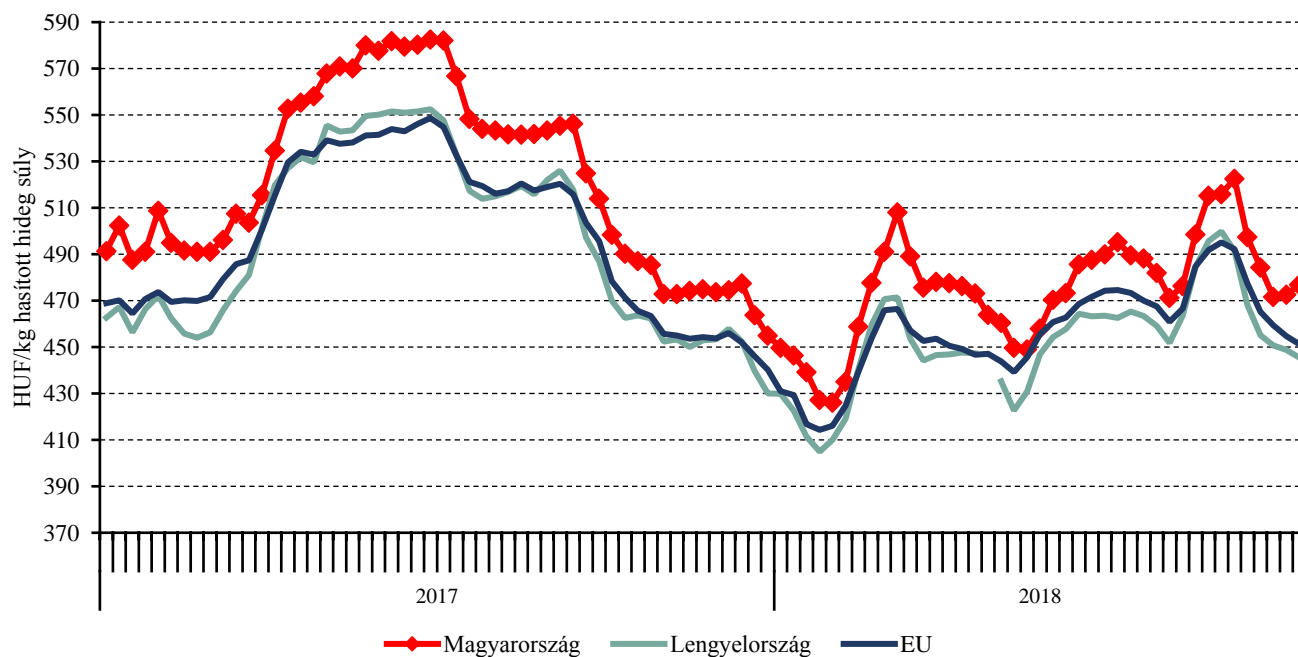
Forrás: Európai Bizottság, AKI PÁIR

1. ábra: A sertés havi világi árai nemzeti valutában (2017–2018)



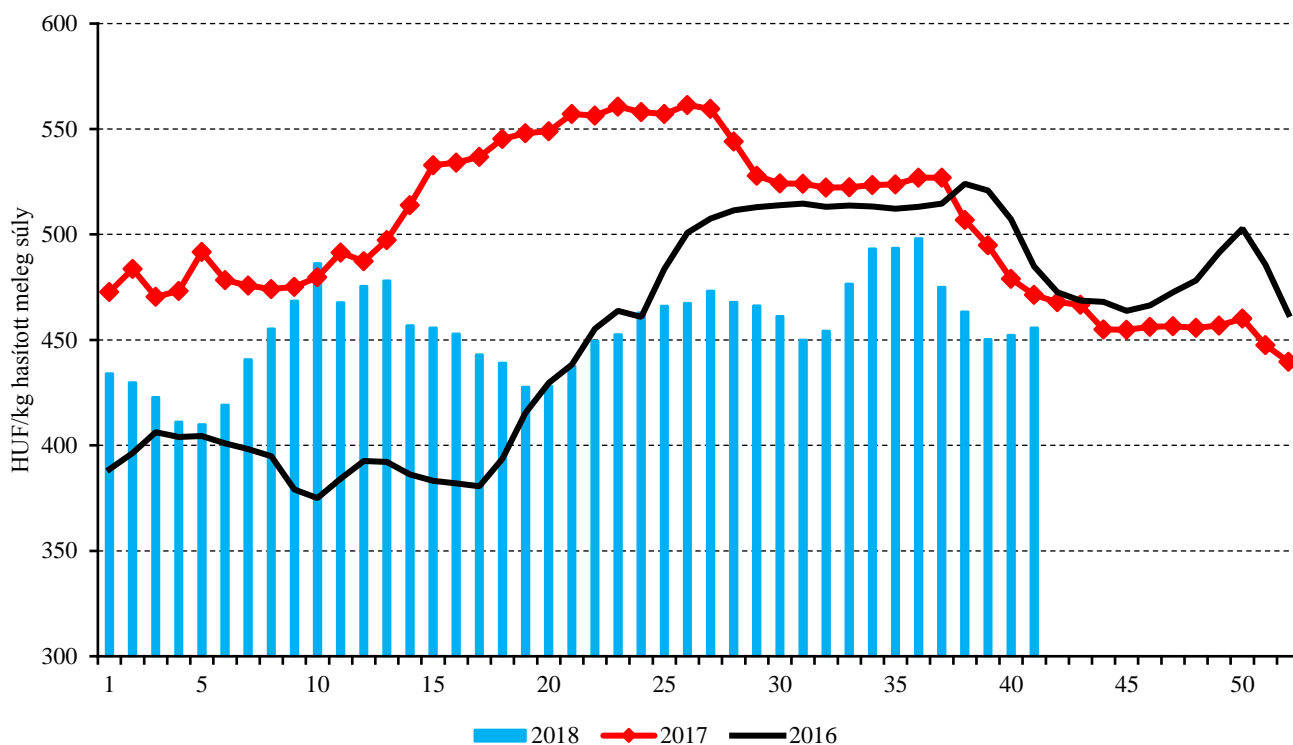
Forrás: USDA, Európai Bizottság, MPB, AKI PÁIR

2. ábra: A vágósertés („E” minőségi kategória) heti vágóhídi belépési ára az EU néhány tagországában (2017–2018)



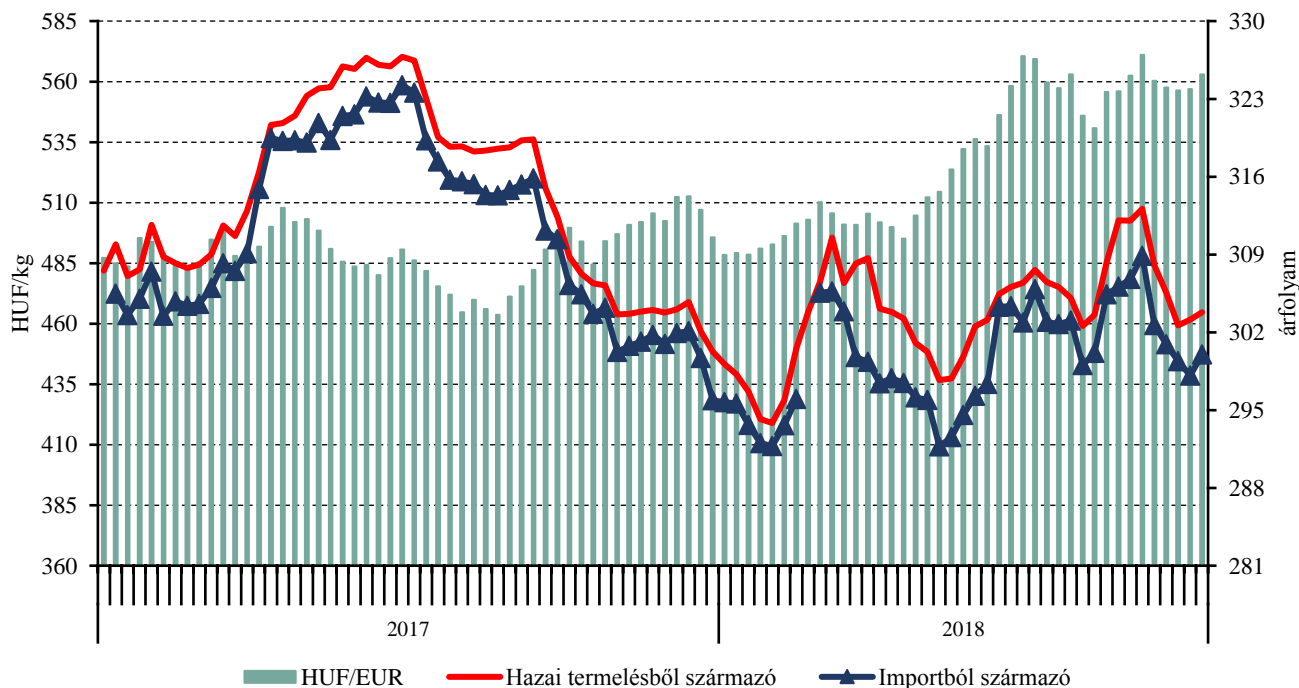
Forrás: Európai Bizottság, AKI PÁIR

3. ábra: A hazai termelésből származó vágósertés^{a)} heti termelői ára Magyarországon (2016–2018)



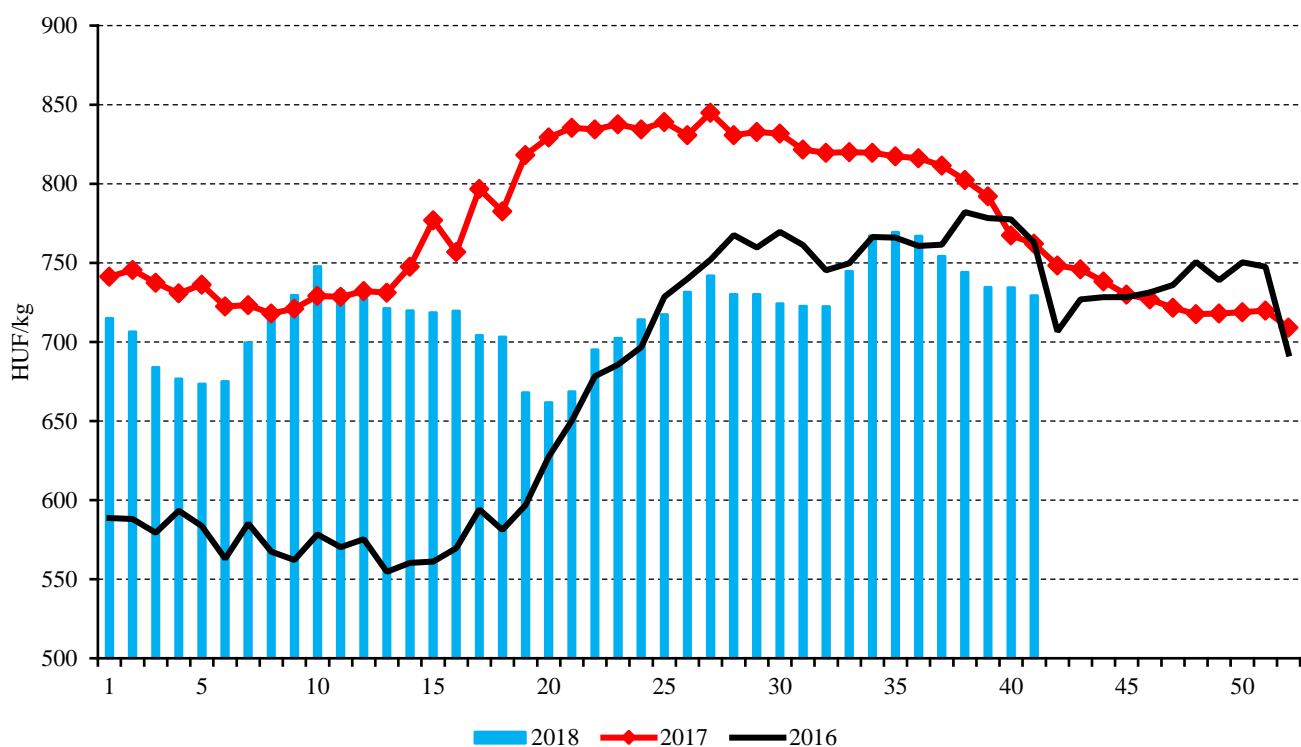
^{a)} S-P, Nem minősített, M1.
 Forrás: AKI PÁIR

4. ábra: A vágósertés heti vágóhídi belépési ára Magyarországon (2017–2018)



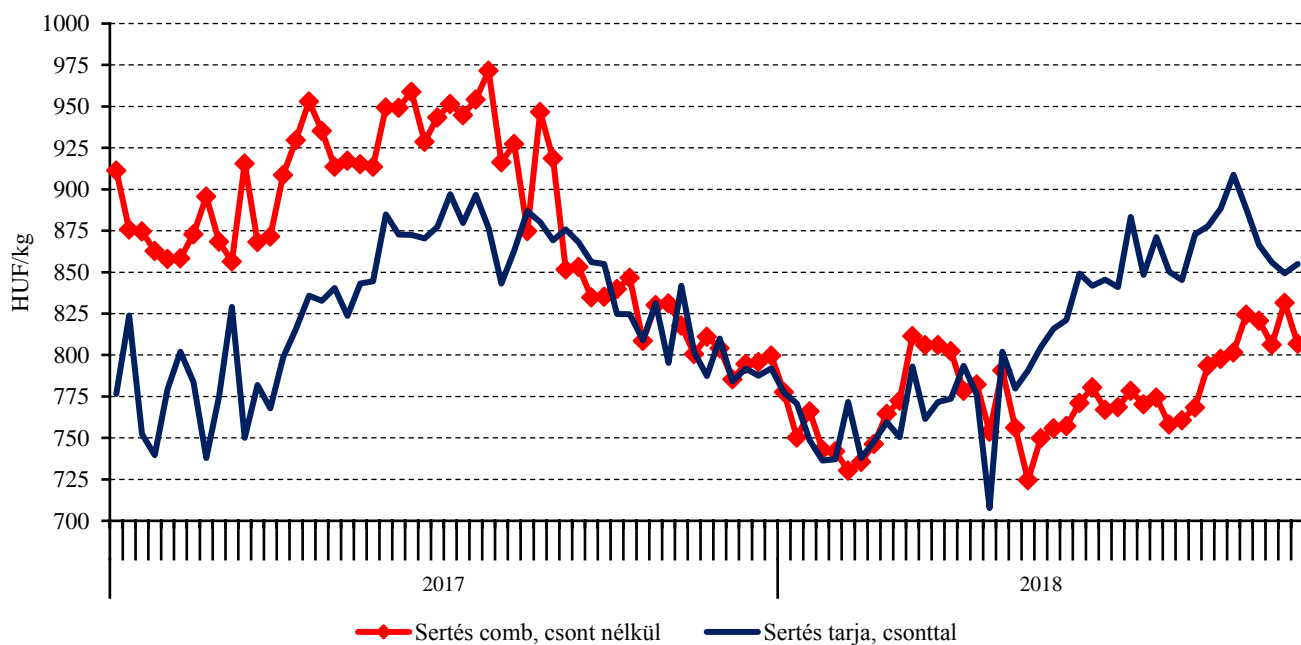
Forrás: AKI PÁIR, MNB

5. ábra: A csontos sertéshús, lehúzott, félben heti értékesítési ára Magyarországon (2016–2018)



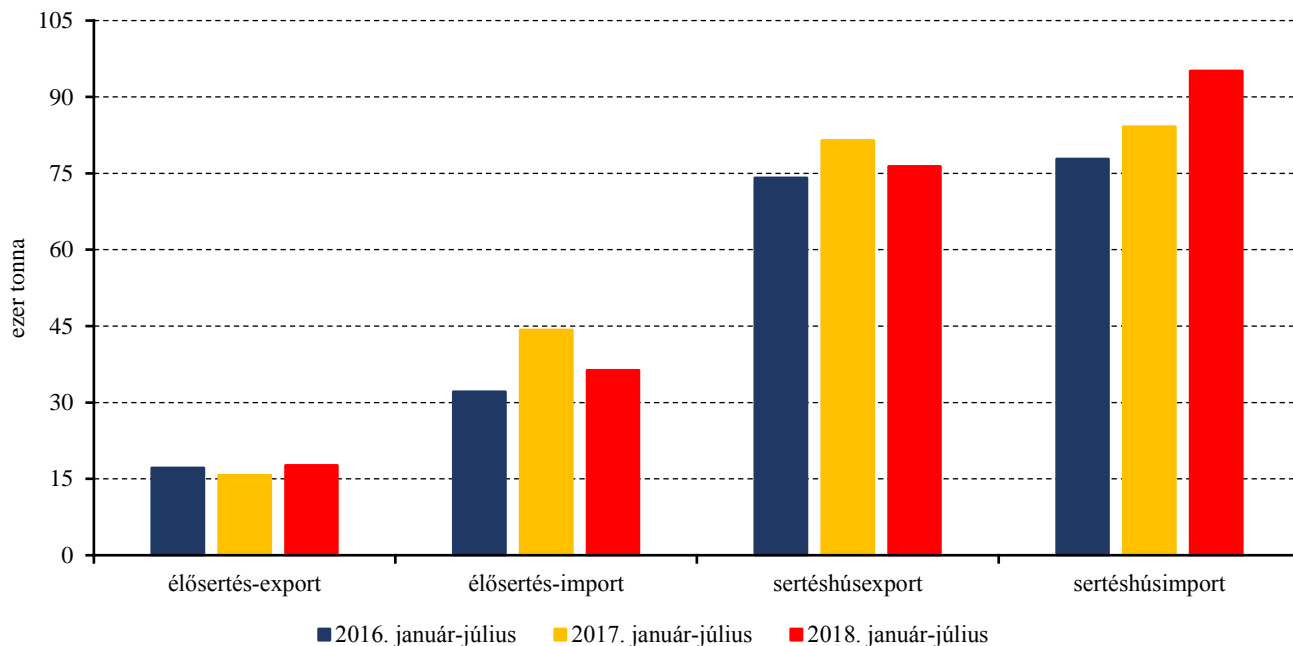
Forrás: AKI PÁIR

6. ábra: A darabolt sertéshúsok heti értékesítési ára Magyarországon (2017–2018)



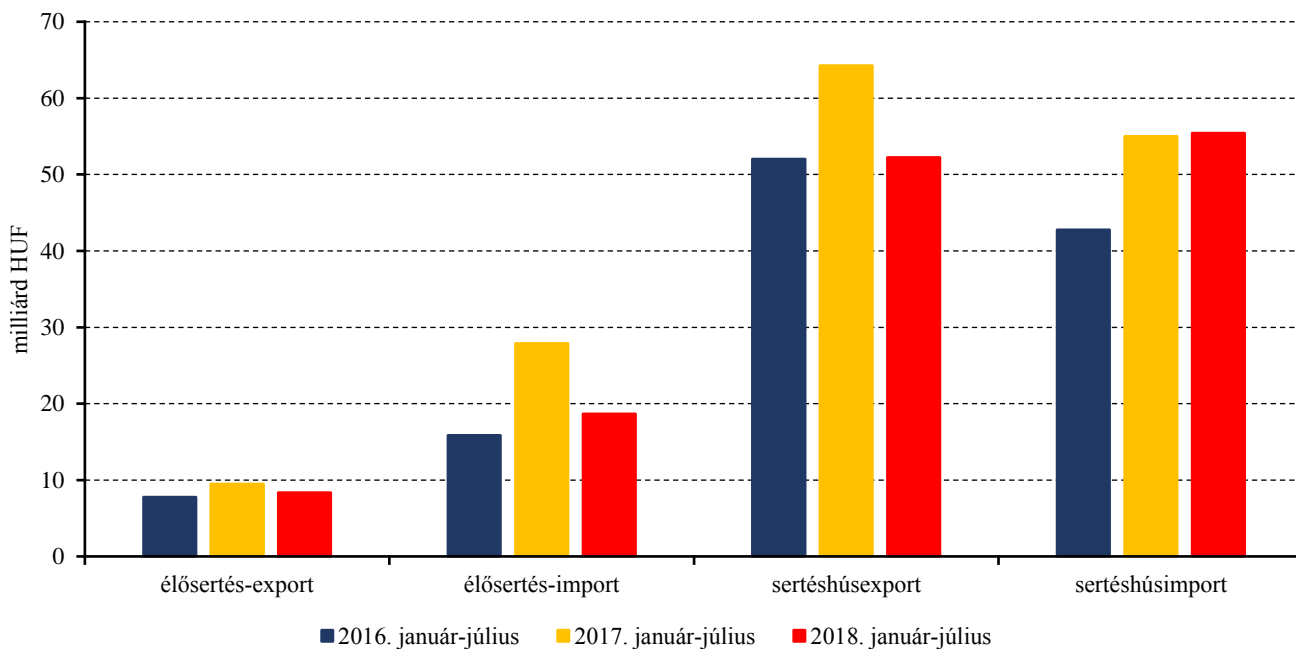
Forrás: AKI PÁIR

7. ábra: Az élő sertés és a sertéshús külkereskedelmének mennyisége Magyarországon



Forrás: KSH

8. ábra: Az élő sertés és a sertéshús külkereskedelmének értéke Magyarországon



Forrás: KSH

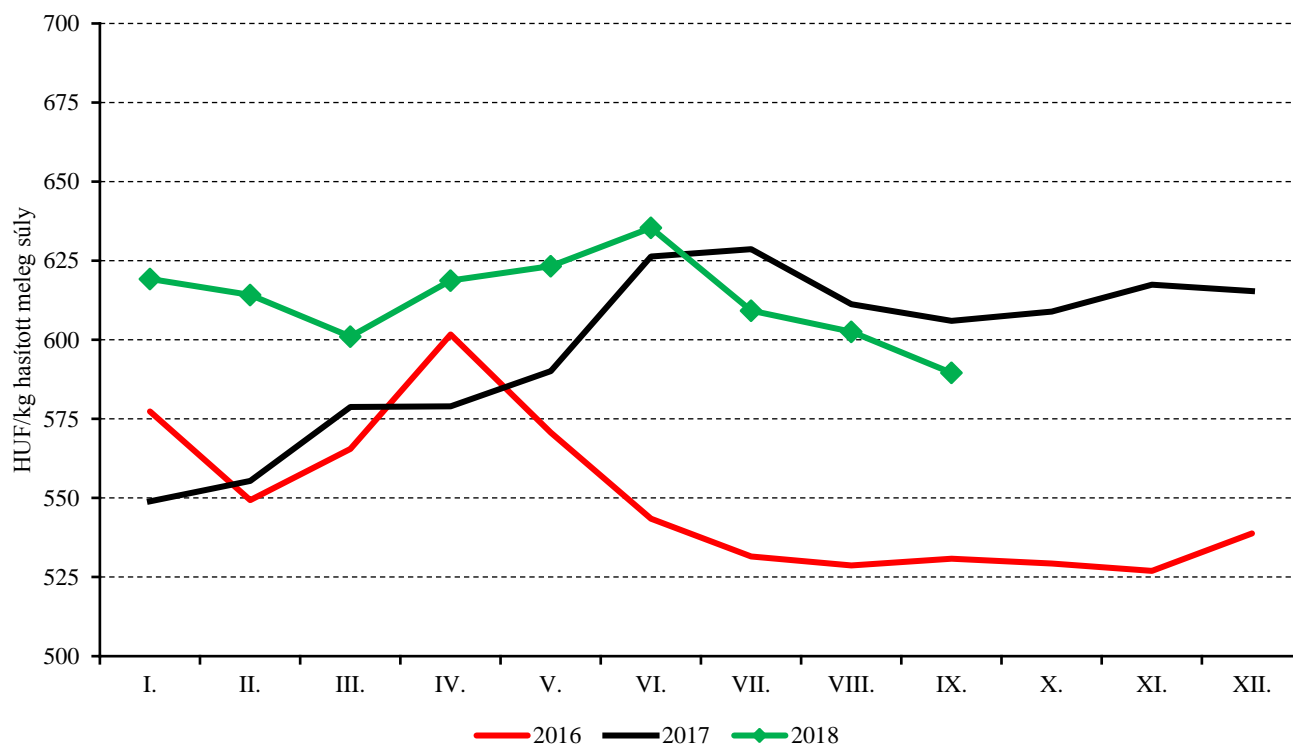
Szarvasmarha

7. táblázat: A vágómarha termelői ára Magyarországon

Megnevezés	Minőségi kategória	Mértékegység	2017. 41. hét	2018. 40. hét	2018. 41. hét	2018. 41. hét/ 2017. 41. hét (százalék)	2018. 41. hét/ 2018. 40. hét (százalék)
Fiatal bika	E-P	darab	171	133	143	83,63	107,52
		hasított meleg súly (kg)	42 654	34 444	36 482	85,53	105,92
		HUF/kg hasított meleg súly	783,34	762,09	780,86	99,68	102,46
Vágótehén	E-P	darab	663	656	811	122,32	123,63
		hasított meleg súly (kg)	189 536	194 158	238 414	125,79	122,79
		HUF/kg hasított meleg súly	570,13	615,60	600,89	105,40	97,61
Vágóüsző	E-P	darab	142	108	114	80,28	105,56
		hasított meleg súly (kg)	38 068	29 416	29 079	76,39	98,85
		HUF/kg hasított meleg súly	597,35	547,81	558,39	93,48	101,93
Vágómarha összesen	E-P	darab	993	942	1 112	111,98	118,05
		hasított meleg súly (kg)	274 872	270 137	315 333	114,72	116,73
		HUF/kg hasított meleg súly	609,61	632,55	623,05	102,20	98,50

Forrás: AKI PÁIR

9. ábra: A vágómarha havi termelői ára Magyarországon (2016–2018)



Forrás: AKI PÁIR

8. táblázat: **A fiatal bika („R3” minőségi kategória) vágóhídi belépési ára^{a)} az Európai Unióban**

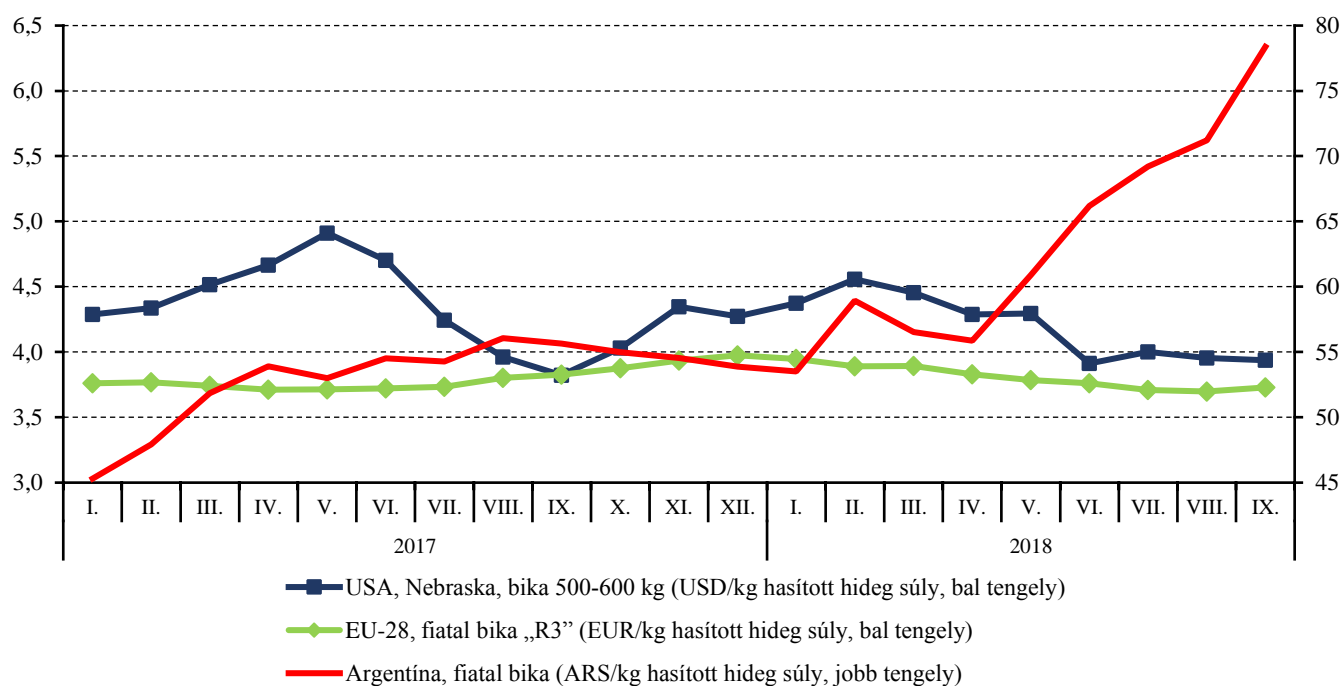
	HUF/kg hasított hideg súly				
	2017. 41. hét	2018. 40. hét	2018. 41. hét	2018. 41. hét/ 2017. 41. hét (százalék)	2018. 41. hét/ 2018. 40. hét (százalék)
Magyarország	–	–	–	–	–
Belgium	925	976	980	106,02	100,41
Bulgária	–	–	–	–	–
Csehország	1 059	1 060	1 068	100,85	100,74
Dánia	1 163	1 155	1 169	100,49	101,20
Németország	1 237	1 235	1 257	101,56	101,76
Észtország	–	995	–	–	–
Görögország	1 307	–	–	–	–
Spanyolország	1 205	1 207	1 207	100,21	100,07
Franciaország	1 213	1 195	1 197	98,68	100,14
Horvátország	1 083	1 136	1 156	106,79	101,77
Írország	1 136	1 180	1 184	104,25	100,40
Olaszország	1 255	1 174	1 232	98,19	104,94
Ciprus	–	–	–	–	–
Lettország	721	840	741	102,74	88,24
Litvánia	859	939	900	104,76	95,75
Luxemburg	1 091	–	–	–	–
Málta	1 008	–	–	–	–
Hollandia	1 083	1 117	1 135	104,85	101,57
Ausztria	1 230	1 231	1 248	101,51	101,42
Lengyelország	1 050	1 085	1 091	103,92	100,57
Portugália	1 173	1 247	1 251	106,70	100,36
Románia	852	1 103	1 105	129,67	100,24
Szlovénia	1 079	1 152	1 162	107,69	100,85
Szlovákia	1 056	1 123	1 114	105,56	99,25
Finnország	1 229	1 294	1 280	104,12	98,91
Svédország	1 447	1 326	1 326	91,60	99,97
Egyesült Királyság	1 239	1 296	1 322	106,72	102,00
EU	1 202	1 206	1 218	101,36	100,95

^{a)}Az ár tartalmazza a szállítási költséget is.

Megjegyzés: Átszámítva az MNB hivatalos középárfolyamán.

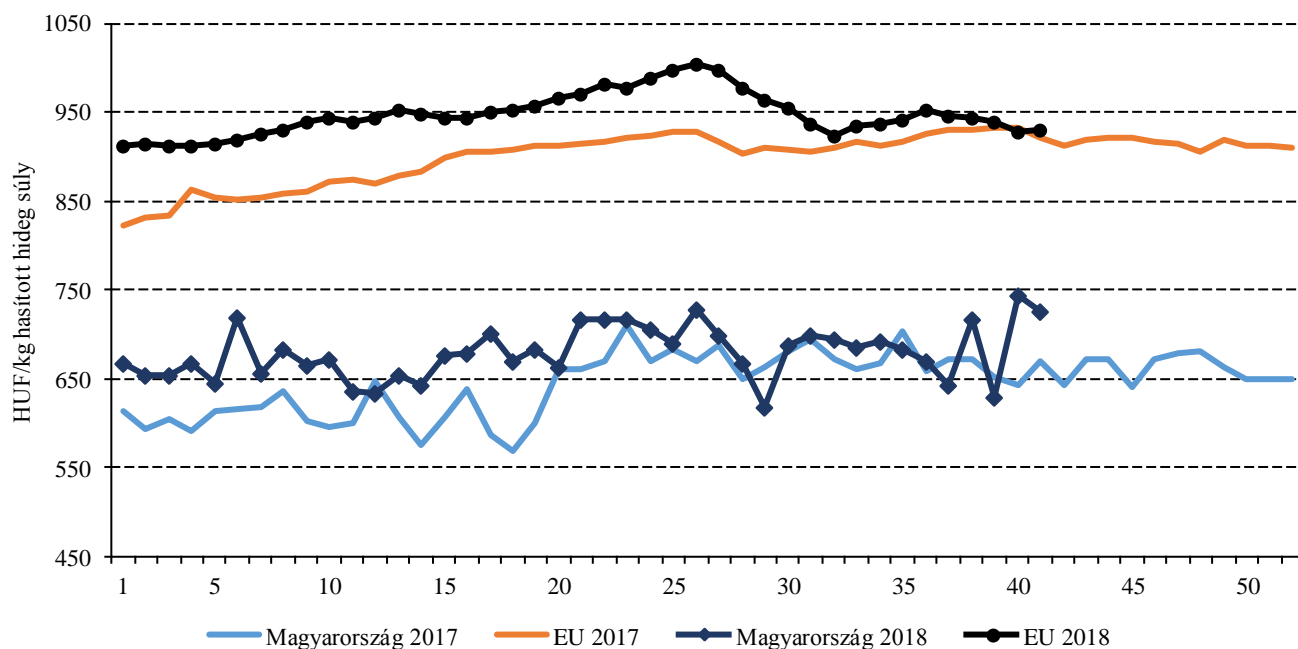
Forrás: Európai Bizottság, AKI PÁIR

10. ábra: A szarvasmarha havi világpiaci ára nemzeti valutában (2017–2018)



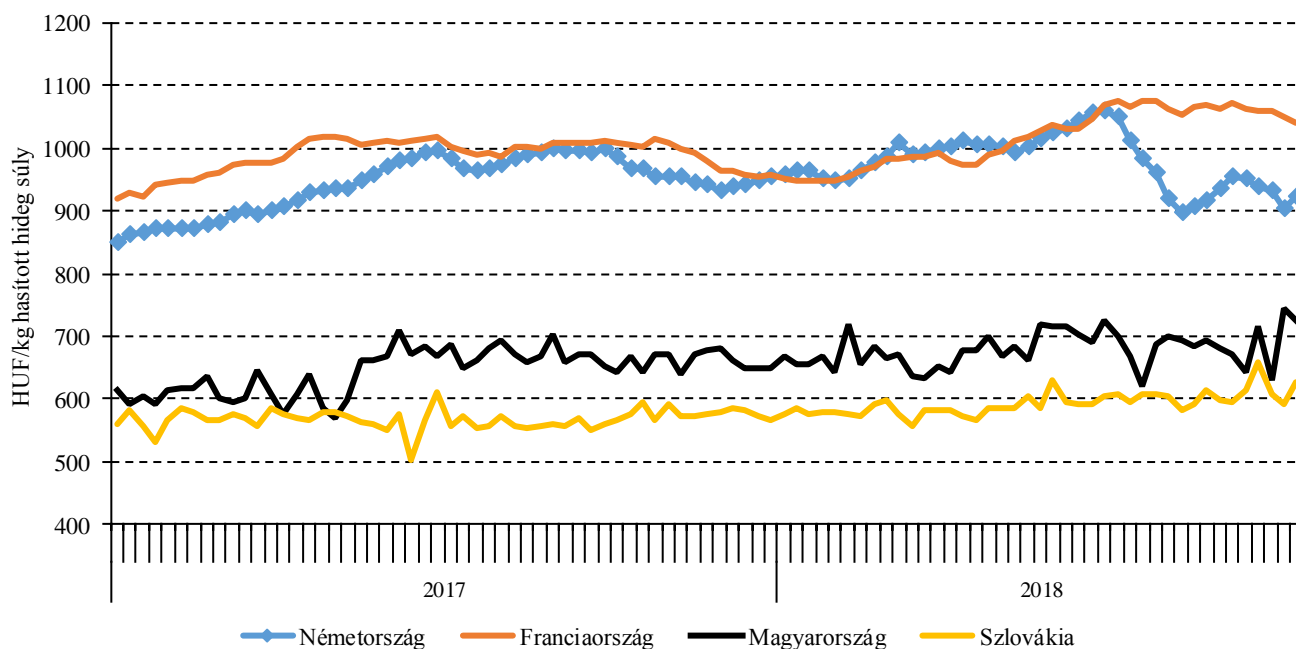
Forrás: USDA, Európai Bizottság, Minagri

11. ábra: A vágótehén „O3” heti vágóhídi belépési ára Magyarországon és az EU-ban (2017–2018)



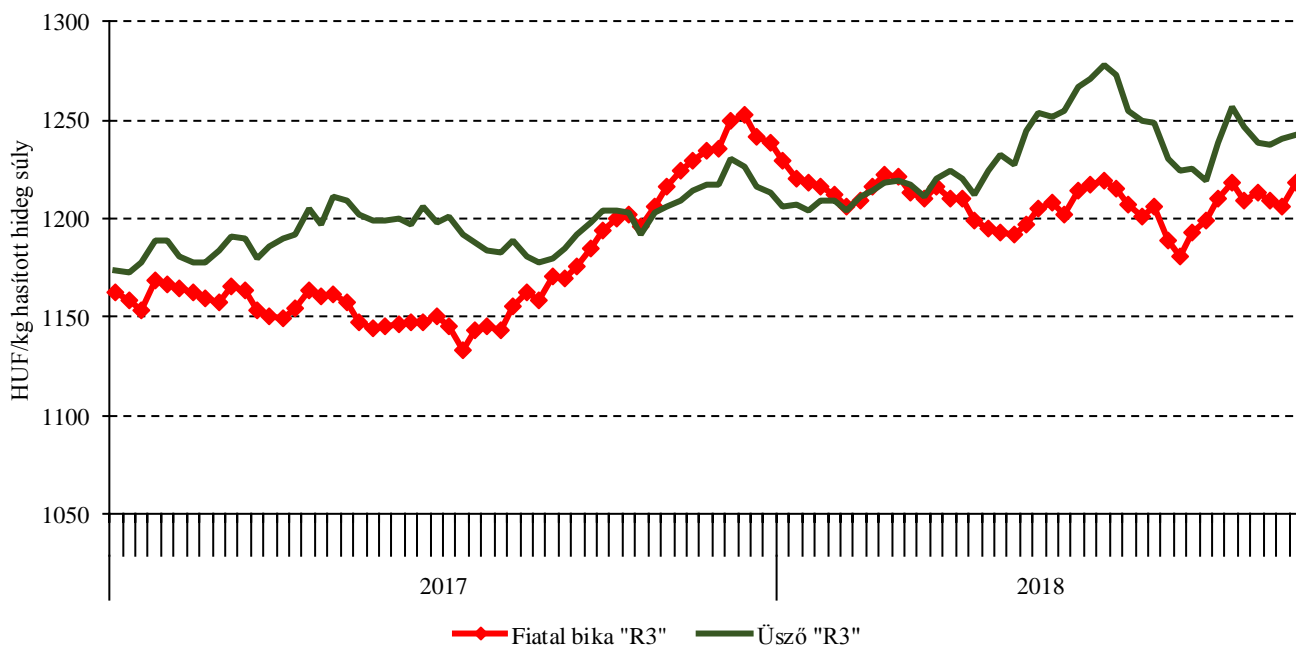
Forrás: Európai Bizottság, AKI PÁIR

12. ábra: A vágótehén „O3” heti vágóhídi belépési ára az EU néhány tagországában (2017–2018)



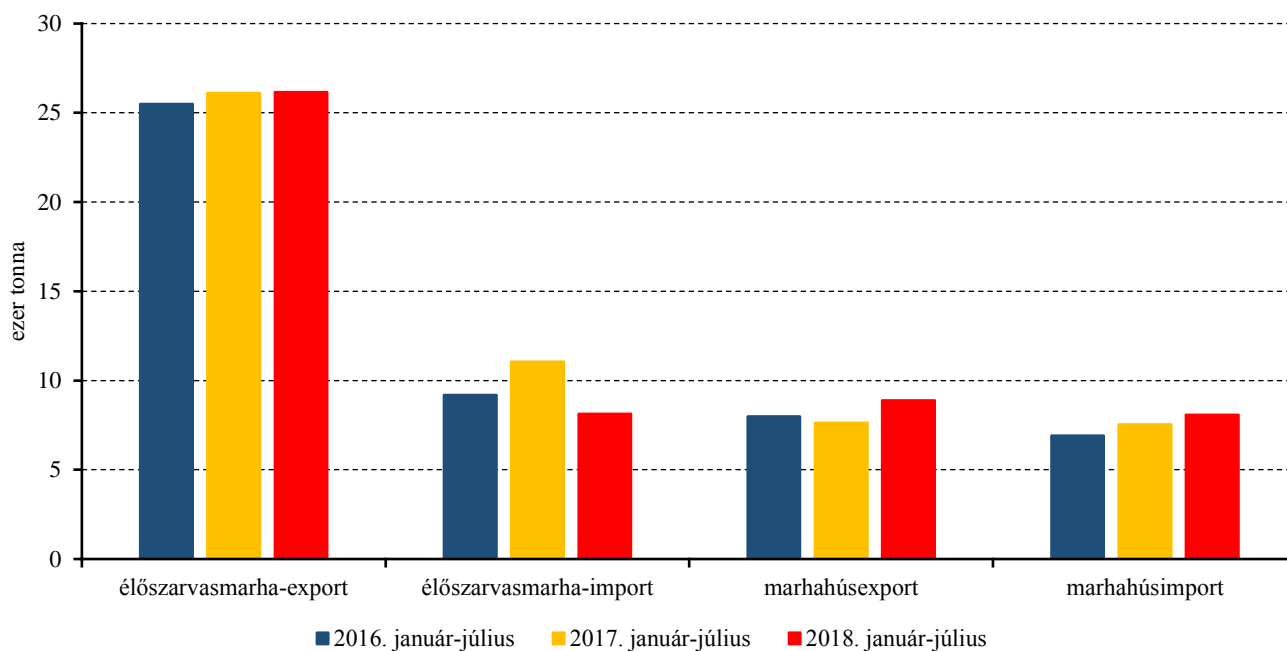
Forrás: Európai Bizottság, AKI PÁIR

13. ábra: A fiatal bika „R3” és az üsző „R3” heti vágóhídi belépési ára az EU-ban (2017–2018)



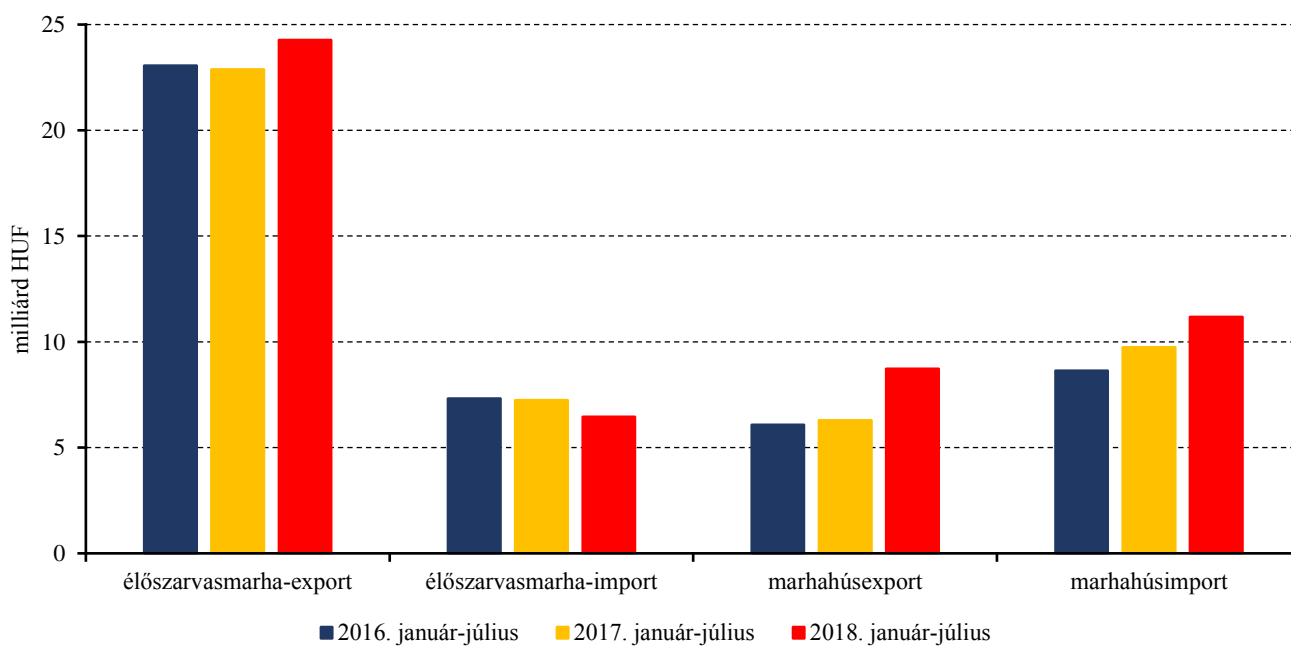
Forrás: Európai Bizottság

14. ábra: Az élő szarvasmarha és a marhahús külkereskedelmének mennyisége Magyarországon



Forrás: KSH

15. ábra: Az élő szarvasmarha és a marhahús külkereskedelmének értéke Magyarországon



Forrás: KSH

Bárány

9. táblázat: A vágóbárány termelői ára Magyarországon

Megnevezés	Mértékegység	2017. 41. hét	2018. 40. hét	2018. 41. hét	2018. 41. hét/ 2017. 41. hét (százalék)	2018. 41. hét/ 2018. 40. hét (százalék)
Könnyű bárány	darab	1 062	846	1 179	111,02	139,36
	HUF/kg élősúly	851,49	893,37	899,44	105,63	100,68
Nehéz bárány	darab	1 478	1 503	1 358	91,88	90,35
	HUF/kg élősúly	783,29	816,10	795,12	101,51	97,43
Vágóbárány összesen	darab	2 540	2 349	2 537	99,88	108,00
	HUF/kg élősúly	811,8	843,93	843,6	103,92	99,96

Forrás: AKI PÁIR

10. táblázat: A nehéz bárány (13 kg-nál nagyobb vágott súly) ára az Európai Unióban

	HUF/kg vágott súly				
	2017. 41. hét	2018. 40. hét	2018. 41. hét	2018. 41. hét/ 2017. 41. hét (százalék)	2018. 41. hét/ 2018. 40. hét (százalék)
Belgium	1 570	1 493	1 405	89,50	94,14
Dánia	1 507	1 568	–	–	–
Németország	1 738	1 751	1 722	99,07	98,34
Észtország	1 318	–	–	–	–
Spanyolország	1 961	1 824	1 786	91,06	97,92
Franciaország	1 991	2 044	–	–	–
Írország	1 289	1 353	1 372	106,38	101,39
Ciprus	1 669	1 593	1 626	97,44	102,04
Lettország	1 034	1 149	1 217	117,61	105,92
Litvánia	1 326	–	1 095	82,59	–
Hollandia	1 624	1 541	1 553	95,68	100,83
Ausztria	1 827	1 853	1 883	103,07	101,64
Lengyelország	1 099	1 373	–	–	–
Románia	677	572	597	88,15	104,34
Finnország	1 178	1 203	1 208	102,48	100,41
Svédország	1 291	1 177	1 162	90,02	98,70
Egyesült Királyság	1 339	1 421	1 433	107,05	100,87
Nagy-Britannia	1 352	1 432	1 444	106,81	100,84
Észak-Írország	1 171	1 280	1 297	110,74	101,30
EU	1 496	1 548	1 557	104,06	100,55

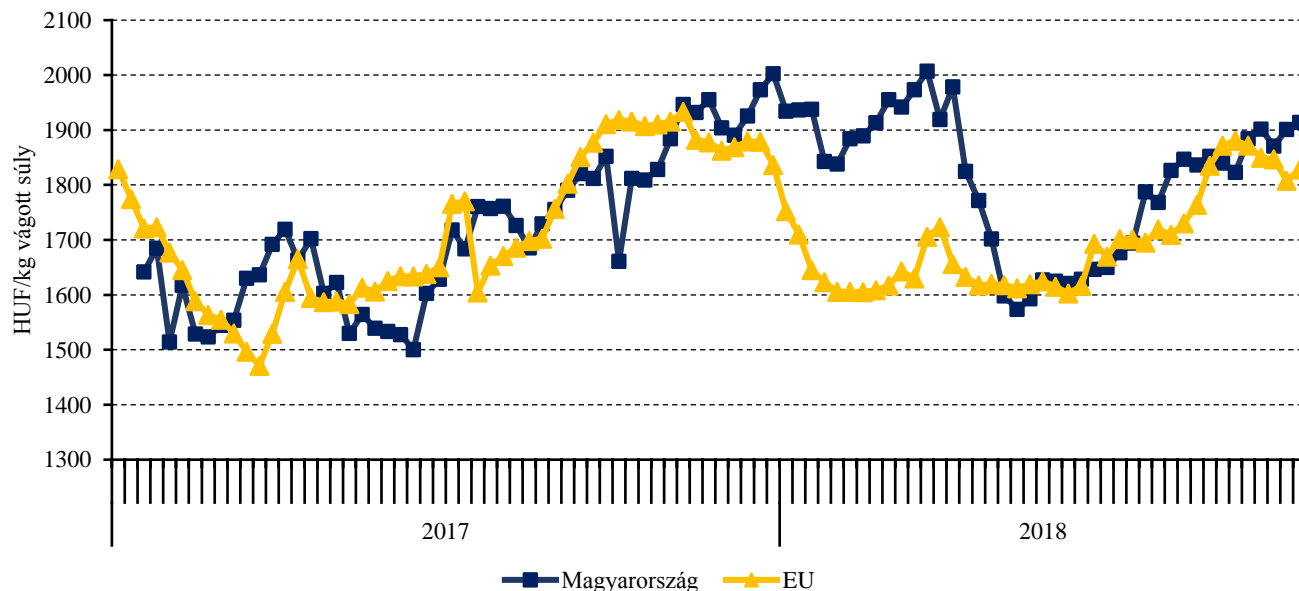
Megjegyzés: Átszámítva az MNB hivatalos középárfolyamán.
Forrás: Európai Bizottság, AKI PÁIR

11. táblázat: A könnyű bárány (13 kg-nál kisebb vágott súly) ára az Európai Unióban

	HUF/kg vágott súly				
	2017. 41. hét	2018. 40. hét	2018. 41. hét	2018. 41. hét/ 2017. 41. hét (százalék)	2018. 41. hét/ 2018. 40. hét (százalék)
Magyarország	1 812	1 901	1 914	105,63	100,68
Bulgária	1 748	1 755	1 768	101,00	100,72
Görögország	1 626	–	–	–	–
Spanyolország	2 128	1 995	1 966	92,42	98,56
Horvátország	1 842	–	1 773	96,22	–
Olaszország	2 038	1 963	1 980	97,19	100,91
Portugália	1 607	1 840	1 847	114,97	100,41
Szlovénia	1 619	1 719	1 788	110,41	104,03
Szlovákia	1 419	–	–	–	–
EU	1 919	1 808	1 828	95,30	101,14

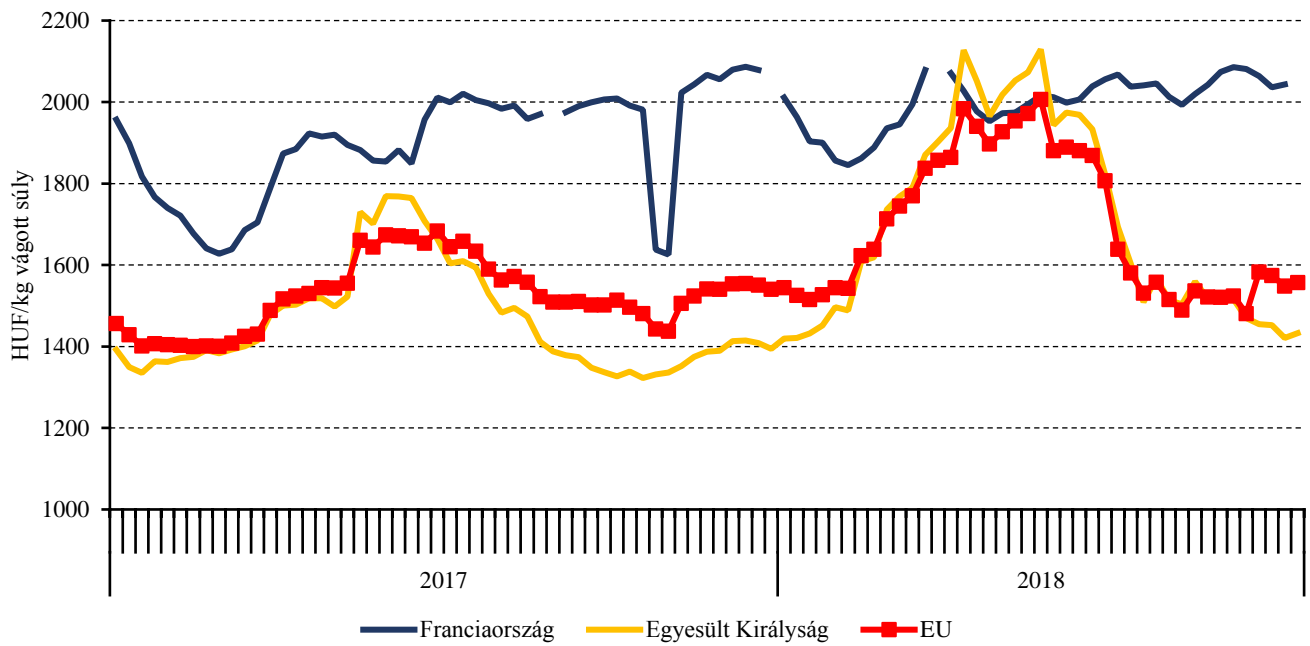
Megjegyzés: Átszámítva az MNB hivatalos középárfolyamán.
 Forrás: Európai Bizottság, AKI PÁIR

16. ábra: A könnyű bárány heti termelői ára Magyarországon és az EU-ban (2017–2018)



Forrás: Európai Bizottság, AKI PÁIR

17. ábra: A nehéz bárány heti termelői ára az EU-ban (2017–2018)



Forrás: Európai Bizottság

Nemzetközi előrevetítések

12. táblázat: A világ hústermelése (2015–2019)

	2015	2016	2017	2018 ^{a)}	2019 ^{b)}	2018/2017 (százalék)	2019/2018 (százalék)
ezer tonna							
Sertéshús							
Kína	54 870	52 990	53 400	54 150	54 800	101,40	101,20
Európai Unió	23 249	23 866	23 663	24 100	24 000	101,85	99,59
USA	11 121	11 320	11 611	11 992	12 621	103,28	105,25
Brazília	3 519	3 700	3 725	3 675	3 775	98,66	102,72
Oroszország	2 615	2 870	3 000	3 235	3 310	107,83	102,32
Vietnam	2 548	2 701	2 741	2 675	2 735	97,59	102,24
Kanada	1 899	1 914	1 959	1 960	1 970	100,05	100,51
Fülöp-szigetek	1 463	1 540	1 563	1 600	1 630	102,37	101,88
Mexikó	1 217	1 266	1 280	1 375	1 415	107,42	102,91
Japán	1 164	1 211	1 267	1 310	1 360	103,39	103,82
Egyéb	6 757	6 761	6 829	6 886	6 969	100,83	101,21
Összesen	110 422	110 139	111 038	112 958	114 585	101,73	101,44
Marha- és borjúhús							
USA	10 817	11 507	11 943	12 286	12 725	102,87	103,57
Brazília	9 425	9 284	9 550	9 900	10 200	103,66	103,03
Európai Unió	7 684	7 880	7 863	7 915	7 800	100,66	98,55
Kína	6 700	7 000	7 260	7 325	7 400	100,90	101,02
India	4 100	4 200	4 250	4 300	4 330	101,18	100,70
Argentína	2 720	2 650	2 840	2 950	3 000	103,87	101,69
Ausztrália	2 547	2 125	2 149	2 300	2 180	107,03	94,78
Mexikó	1 850	1 879	1 925	1 960	2 000	101,82	102,04
Pakisztán	1 710	1 750	1 780	1 800	1 820	101,12	101,11
Törökország	1 423	1 484	1 399	1 400	1 400	100,07	100,00
Oroszország	1 355	1 335	1 336	1 340	1 355	100,30	101,12
Egyéb	9 379	9 384	9 329	9 402	9 413	100,78	100,12
Összesen	59 710	60 478	61 624	62 878	63 623	102,03	101,18

^{a)} Becslés.

^{b)} Előrevetítés.

Forrás: USDA

13. táblázat: Az Európai Unió húspiacának kilátásai rövid távon (2014–2019)

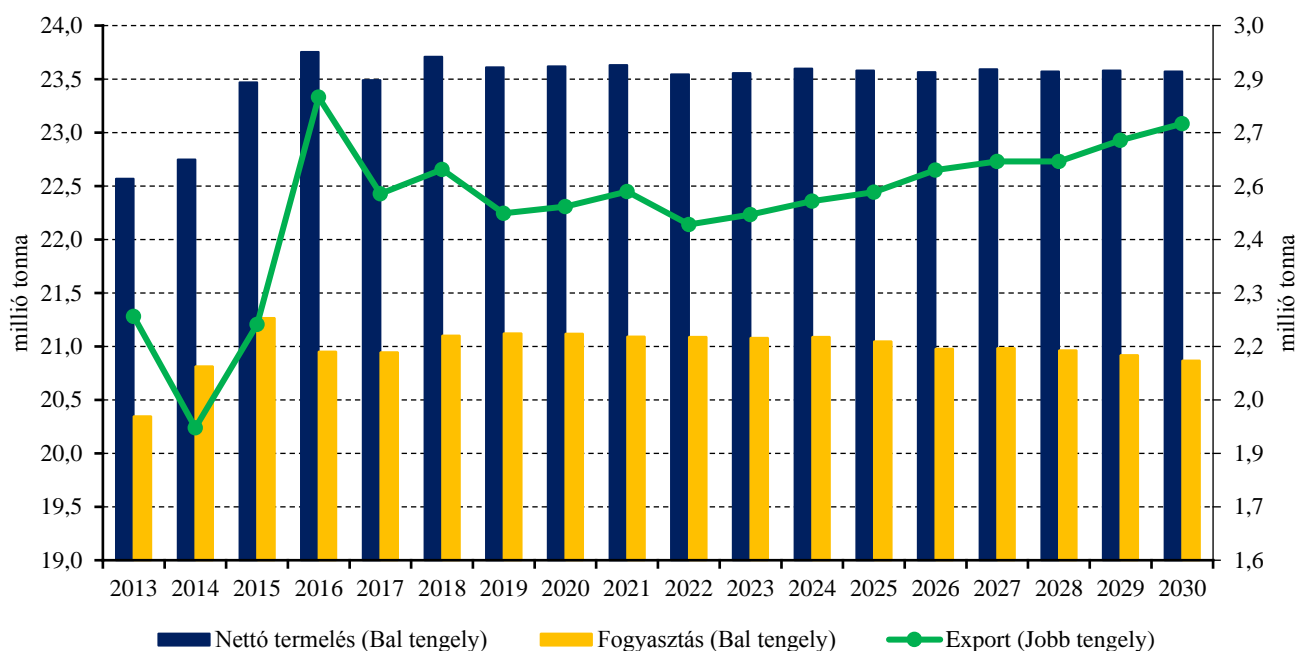
	2014	2015	2016	2017 ^{a)}	2018 ^{b)}	2019 ^{b)}	2018/2017 (százalék)	2019/2018 (százalék)
ezer tonna								
Sertéshús								
Nettó termelés	22 737	23 443	23 875	23 655	24 015	23 768	101,52	98,97
EU-15	19 278	19 903	20 261	20 050	20 290	20 148	101,20	99,30
EU-13	3 459	3 540	3 614	3 606	3 725	3 620	103,30	97,18
Import	14	11	12	14	15	19	107,14	126,67
Export	1 948	2 218	2 814	2 567	2 631	2 500	102,49	95,02
Egy főre jutó fogyasztás (kg)	32,0	32,5	32,2	32,1	32,5	32,4	101,25	99,69
Marha- és borjúhús								
Nettó termelés	7 541	7 657	7 852	7 869	7 994	7 987	101,59	99,91
EU-15	6 751	6 819	6 974	6 931	7 028	7 007	101,40	99,70
EU-13	790	838	878	937	966	980	103,09	101,45
Import	308	300	304	285	302	309	105,96	102,32
Export	208	211	249	271	250	245	92,25	98,00
Egy főre jutó fogyasztás (kg)	10,5	10,6	10,8	11,0	11,0	10,8	100,00	98,18
Juh- és kecskehús								
Nettó termelés	863	869	862	872	862	870	98,85	100,93
EU-15	778	787	778	788	781	788	99,11	100,90
EU-13	84	82	84	84	81	81	96,43	100,00
Import	189	202	203	173	175	178	101,16	101,71
Export	32	20	19	34	29	30	85,29	103,45
Egy főre jutó fogyasztás (kg)	1,8	1,8	1,8	1,7	1,7	1,7	100,00	100,00

^{a)} Becslés.

^{b)} Előrevetítés.

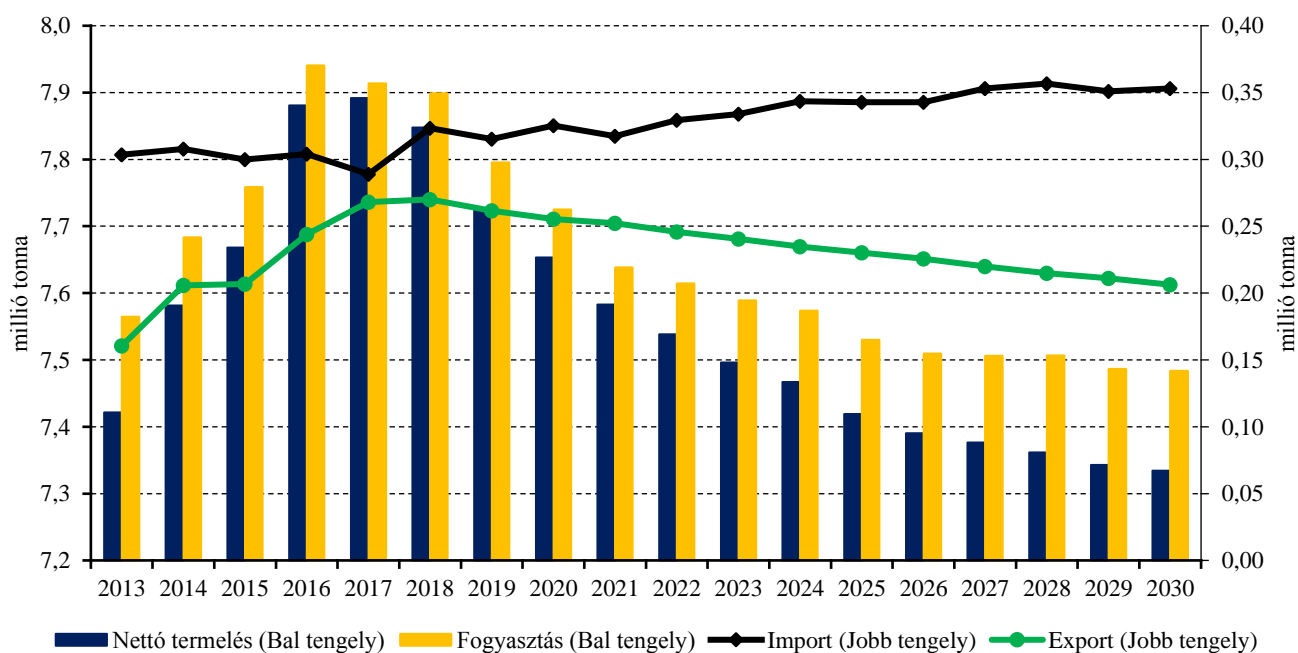
Forrás: Európai Bizottság

18. ábra: Az Európai Unió sertéshúsi piacának kilátásai középtávon (2013–2030)



Forrás: Európai Bizottság

19. ábra: Az Európai Unió marha- és borjúhúsi piacának kilátásai középtávon (2013–2030)



Forrás: Európai Bizottság

