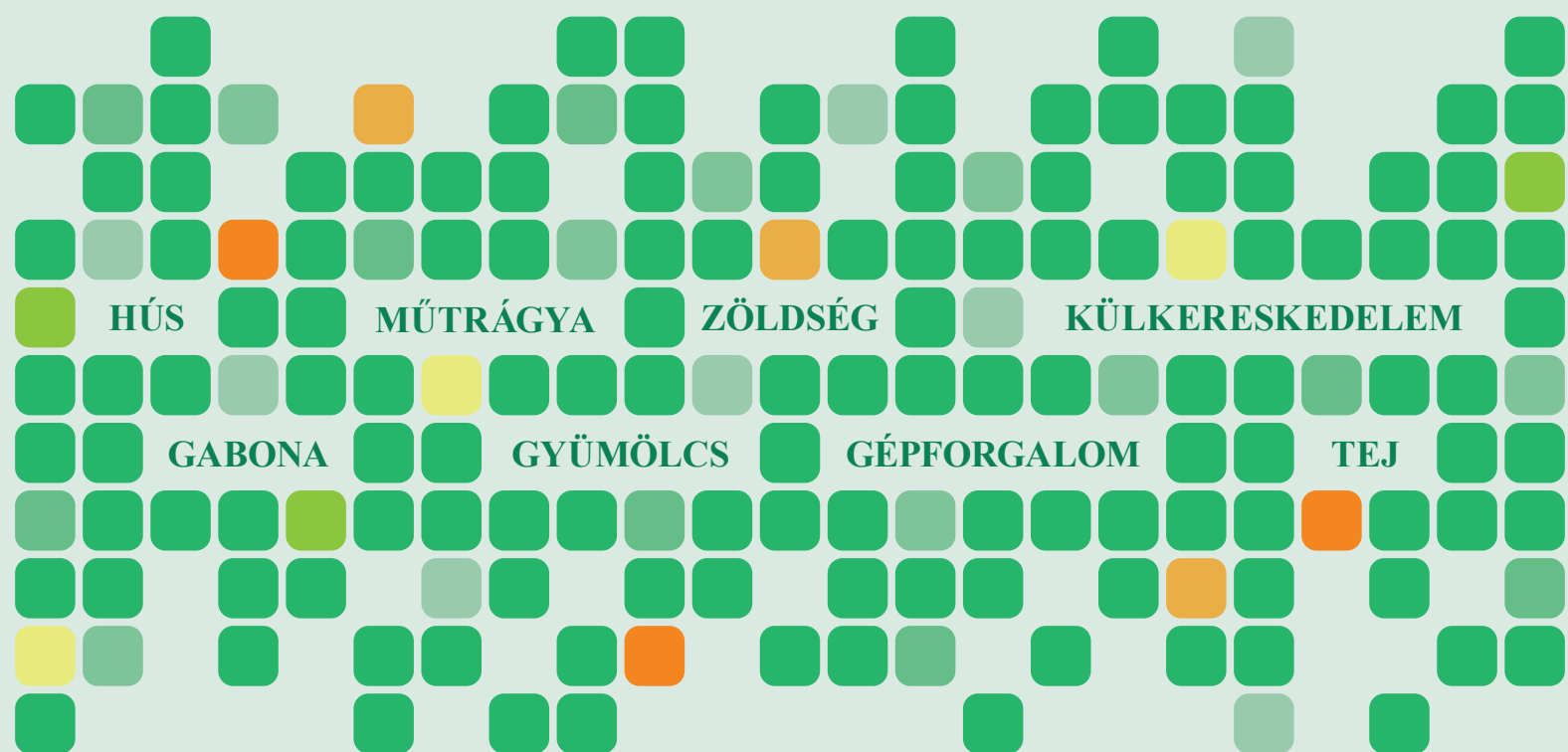


2018. OKTÓBER

AGRÁRPIACI INFORMÁCIÓK

Az Agrárgazdasági Kutató Intézet havonta megjelenő kiadványa



HÚS

MŰTRÁGYA

ZÖLDSÉG

KÜLKERESKEDELEM

GABONA

GYÜMÖLCS

GÉPFORGALOM

TEJ

PÁIR

ASIR

Agrárpiaci Információk 2018. október

Szerkesztette

Stummer Ildikó

Bábáné Demeter Edit

Kiadó

Agrárgazdasági Kutató Intézet

H-1093 Budapest, Zsil utca 3-5.

Postacím: H-1463 Budapest, Pf.: 944.

Telefon: (+36 1) 476-6093

Fax: (+36 1) 217-8111

e-mail: aki@aki.gov.hu

Internetes elérhetőségek

Agrárgazdasági Kutató Intézet

<https://www.aki.gov.hu>

Piaci Árinformációs Rendszer (PÁIR)

<https://pair.aki.gov.hu>

Agrárstatisztikai Információs Rendszer (ASIR)

<https://asir.aki.gov.hu>

Tartalomjegyzék

Gabona és olajnövény	3
Hús	5
Tej.....	7
Zöldség és Gyümölcs.....	8
Külkereskedelem.....	9
Inputok	11

Minden jog fenntartva. A kiadvány bármely részének sokszorosítása, adatainak bármilyen formában (nyomtatott vagy elektronikus) történő tárolása vagy továbbítása, illetőleg bármilyen elven működő adatbázis kezelő segítségével történő felhasználása csak a kiadó előzetes írásbeli engedélyével történhet.



Nemzeti Fejlesztési Ügynökség

www.ujszecsenyiterv.gov.hu

06 40 638 638



A projekt az Európai Unió támogatásával, az Európai Regionális Fejlesztési Alap társfinanszírozásával valósul meg.

A Tallage franciaországi piacelemző vállalat októberi előrejelzése szerint az őszi **búzát** az ideinél 6 százalékkal nagyobb területről, 24,3 millió hektárról takarítják be az unióban 2019 nyarán. Magyarországon az Agrárminisztérium tájékoztatása alapján 969 ezer hektáron szándékoznak a gazdák őszi búzát vetni, amelynek 53 százalékán került a földbe a vetőmag október 16-ig. A chicagói árutőzsdén (CME/CBOT) a búza legközelebbi lejáratra szóló jegyzése 187–193 (USD)/tonna között ingadozott október első felében. A párizsi árutőzsdén (Euronext/MATIF) a termény tőzsdei elszámolóára 200–205 euró/tonna között hullámozott ugyanekkor. A Budapesti Értéktőzsde (BÉT) árupiaci szekciójában továbbra sem érkezett vételi vagy eladási ajánlat a malmi és a takarmánybúzára, így a kereskedésük szünetelt. Az AKI PÁIR adatai szerint az étkezési búza a magyarországi fizikai piacon az egy hónappal korábbinál 4 százalékkal magasabb, 53,3 ezer forint/tonna áfa és szállítási költség nélküli termelői áron cserélt gazdát 2018 szeptemberében. Ez az árszint 19 százalékkal haladta meg 2017 azonos időszakának átlagárát. A takarmánybúza termelői ára 52 ezer forint/tonna volt szeptemberben, az augusztusit 7 százalékkal, az egy évvel korábbit 20 százalékkal múlta felül.

A **takarmányárpát** a 2018. augusztusnál 7 százalékkal magasabb áron, 52 ezer forint/tonnáért vásárolták a feldolgozók, kereskedők az év kilejedik hónapjában. Ez az árszint a 2017. szeptemberinél 39 százalékkal volt magasabb.

Az USA agrárminisztériumának (USDA) legfrissebb, októberi projekciójában 1068 millió tonnára jelzi a **kukorica** 2018/2019. gazdasági évi globális termését, ami mindössze 10 millió tonnával maradna el a két évvel ezelőtti rekordtól. A chicagói árutőzsdén a kukorica tőzsdei elszámolóára 10 dollárral 147 dollár/tonnára emelkedett szeptember 17. és október 17. között. A párizsi árutőzsdén 177 euró/tonnáról 171 euró/tonnáig ereszkedett a termény legközelebbi lejáratra

szóló jegyzése ugyanekkor. A BÉT-en 2018. szeptember 3. óta a takarmánykukorica jegyzése szünetel. Az AKI PÁIR adatai szerint az egy hónappal korábbinál 3 százalékkal alacsonyabb, 45,1 ezer forint/tonna áfa és szállítási költség nélküli termelői áron forgott a takarmánykukorica 2018 szeptemberében. Ez az árszint 5 százalékkal haladta meg 2017 azonos hónapjának átlagárát.

Az USDA szakértői 369 millió tonna rekord-szójababtermésre számítanak világszinten a 2018/2019. gazdasági évben. A chicagói árutőzsdén a **szójabab** jegyzése 325 dollár/tonnáig, a szójadaráé 357 dollár/tonnáig emelkedett október közepére. Az AKI PÁIR adatai szerint a belföldi (GMO-mentes), 51-53 százalék együttes fehérje- és zsírtartalmú (ProFat) újtermésű szójababot átlagosan 104 ezer forint/tonna, a minősítés nélküli 102-103 ezer forint/tonna áfa és szállítási költség nélküli termelői áron vásárolták a feldolgozók, kereskedők szeptemberben. A környező országokból ennél magasabb, átlagosan 114 ezer forint/tonna importáron érkezett szintén GMO-mentes szójabab.

Az USDA októberi projekciója szerint a **repcemag** és a canola globális termelése a 2018/2019. gazdasági évben 72,1 millió tonna lehet. A párizsi árutőzsdén 371–377 euró/tonna között mozgott a repcemag 2018. novemberi jegyzése október első felében. Az AKI PÁIR adatai szerint a fizikai piacon a repcemag az egy hónappal korábbinál 1 százalékkal magasabb, az egy évvel korábbinál 1 százalékkal alacsonyabb, 108,8 ezer forint/tonna termelői áron volt elérhető szeptemberben.

Az USDA elemzői rekord-**napraforgómag**termésre, 49,8 millió tonnára számítanak világszinten a 2018/2019. gazdasági évben. Az AKI PÁIR adatai szerint a napraforgómag az egy hónappal korábbival közel azonos, 92,3 ezer forint/tonna áron cserélt gazdát 2018 szeptemberében. Ez az árszint az egy évvel korábbit 3,5 százalékkal múlta alul.

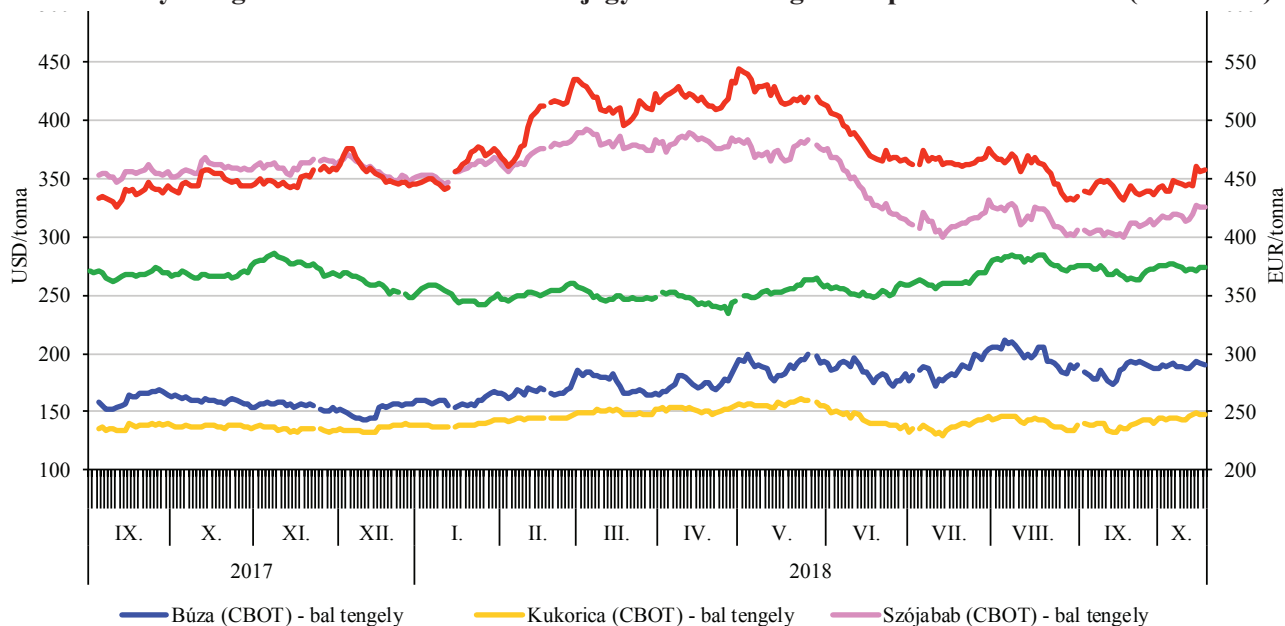
A gabonafélék és az olajnövények termelői ára Magyarországon

HUF/tonna

Megnevezés	2017. szeptember	2018. augusztus	2018. szeptember	2018. szeptember/2017. szeptember (százalék)	2018. szeptember/2018. augusztus (százalék)
Étkezési búza	45 007	51 457	53 344	118,5	103,7
Takarmánybúza	43 419	48 758	51 975	119,7	106,6
Takarmánykukorica	42 843	46 319	45 060	105,2	97,3
Napraforgómag	95 618	92 578	92 287	96,5	99,7
Repcemag	110 440	107 296	108 824	98,5	101,4

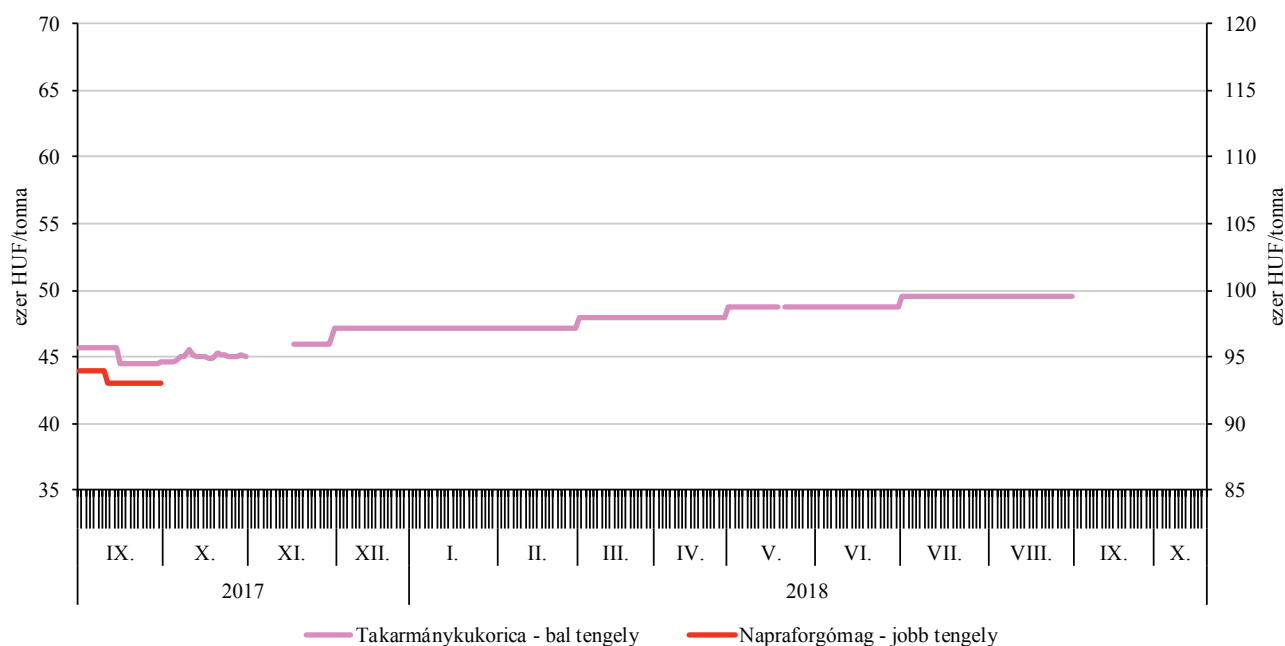
Forrás: AKI PÁIR

A főbb termények legközelebbi határidőre szóló jegyzései a chicagói és a párizsi árutőzsdén (2017–2018)



Forrás: CME Group, Euronext

A főbb termények legközelebbi határidőre szóló jegyzései a Budapesti Értéktőzsdén (2017–2018)



Forrás: BÉT

Az Európai Unióban az „E” kereskedelmi osztályba tartozó sertés vágóhídi belépési ára 1,47 euró/kilogramm hasított hideg súly volt 2018 szeptemberében, 11 százalékkal csökkent az egy évvel korábbi átlagárhoz viszonyítva.

A németországi szerződéses ár 1,4, a *Tönnies* és a *West Fleisch* felvásárlási ára 1,36 euró/kilogramm hasított súly volt 2018 41. hetében, a *Vion* 1,35, a *Danish Crown* és a *Tican* pedig 1,11 euró/kilogramm hasított súly áron vásárolta a sertéseket. Az uniós sertéspiac szempontjából meghatározó vállalatok és vágóhidak átlagosan 11 százalékkal csökkentették áraikat 2018 41. hetében az előző év azonos hetének átlagárhoz képest. Németországban a szerződéses ár alapján 3 százalékkal alacsonyabb áron (1,36 euró/kilogramm hasított súly) vásárolják fel a sertéseket 2018 42. hetében az egy héttel korábbihoz képest.

Az Európai Bizottság adatai szerint az Európai Unió 1 százalékkal több sertéshúst (2,24 millió tonna) értékesített a nemzetközi piacon 2018 első hét hónapjában, mint egy évvel korábban. A közösség sertéshúsimportja (20,5 ezer tonna) 1 százalékkal nőtt a vizsgált időszakban.

A *KSH* adatai alapján Magyarország élősertés-kivitele 13 százalékkal emelkedett, míg az élősertés-behozatala 18 százalékkal csökkent 2018 január-júliusában az előző év azonos periódusához képest. A nemzetközi piacon értékesített sertéshús mennyisége 6 százalékkal mérséklődött, míg a sertéshúsimport 13 százalékkal nőtt a megfigyelt időszakban.

Az *AKI PÁIR* adatai szerint a vágósertés termelői ára 471 forint/kilogramm hasított meleg súly volt 2018 szeptemberében, 8 százalékkal csökkent egy év alatt.

Az Európai Bizottság adatai szerint az egész csirke uniós átlagára 188 euró/100 kilogramm volt 2018 szeptemberében, ez 2 százalékos növekedést jelentett az előző év azonos hónapjának átlagárhoz képest.

Az Európai Bizottság adatai szerint az uniós baromfi-húsexportja 9 százalékkal 1 millió tonnára nőtt

2018. január-júliusban az előző év hasonló időszakához viszonyítva. A közösség baromfi-húsimportja 7 százalékkal 457 ezer tonnára csökkent ugyanekkor.

A *KSH* adatai szerint Magyarország baromfi-hús-exportja 20 százalékkal emelkedett, baromfi-húsimportja pedig nem változott számottevően 2018. január-július között 2017 hasonló időszakához viszonyítva.

Az *AKI PÁIR* adatai szerint Magyarországon a vágócsirke termelői ára 257 forint/kilogramm volt 2018 szeptemberében, 4 százalékkal emelkedett az előző év azonos hónapjának átlagárhoz viszonyítva.

Az Európai Bizottság adatai szerint a közösségben az étkezési tojás átlagára 119 euró/100 kilogramm volt 2018 szeptemberében, 14 százalékkal csökkent egy év alatt.

Magyarországon az étkezési tojás (M+L) csomagoló-helyi értékesítési ára 23,34 forint/darab volt 2018 szeptemberében, 8 százalékkal csökkent a 2017. szeptemberi átlagárhoz viszonyítva.

Az EU-ban a fiatal bika „R3” kereskedelmi osztály vágóhídi belépési ára 3,73 euró/kilogramm hasított hideg súly volt 2018 szeptemberében, 3 százalékkal csökkent az egy évvel korábbihoz képest. A tehén „O3” ára 3 százalékkal, az üsző „R3” ára 1 százalékkal mérséklődött ugyanekkor.

A *KSH* adatai szerint Magyarország élőmarha-exportja nem változott számottevően, ugyanakkor élőmarha-importja 27 százalékkal csökkent 2018 január-júliusában a 2017. január-júliuséhoz képest. A marhahúskivitel 16 százalékkal, a marhahúsimport 7 százalékkal emelkedett a megfigyelt időszakban.

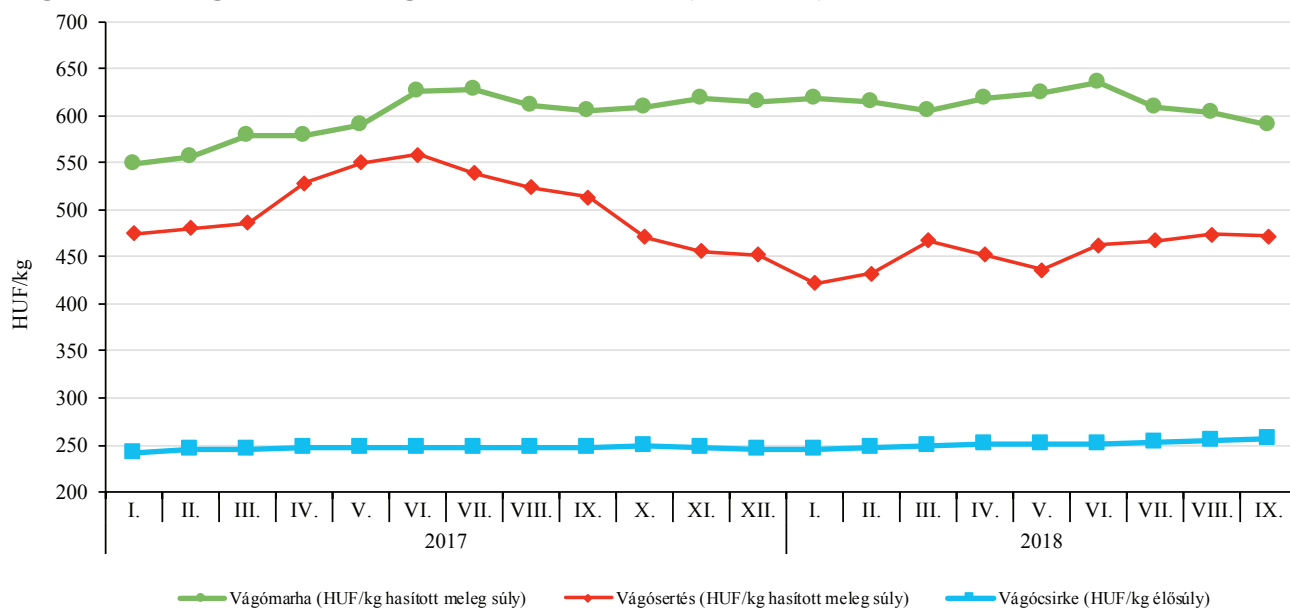
Az *AKI PÁIR* adatai szerint a fiatal bika termelői ára 789 forint/kilogramm hasított meleg súly volt 2018 szeptemberében, nem módosult lényegesen az előző év hasonló hónapjának átlagárhoz viszonyítva. A vágótehén ára 2,5 százalékkal, a vágóüszőé pedig 4 százalékkal csökkent ugyanebben az összehasonlításban.

A vágóállatok termelői ára Magyarországon

Megnevezés	Mértékegység	2017. szeptember	2018. augusztus	2018. szeptember	2018. szeptember/2017. szeptember (százalék)	2018. szeptember/2018. augusztus (százalék)
Vágósertés	HUF/kg hasított súly	513	473	471	91,8	99,6
Vágómarha	HUF/kg hasított súly	606	603	590	97,3	97,9
Vágócsirke	HUF/kg élősúly	248	254	257	103,9	101,1
Vágópulyka	HUF/kg élősúly	377	371	373	98,8	100,5
Vágóbárány	HUF/kg élősúly	808	827	828	102,5	100,2

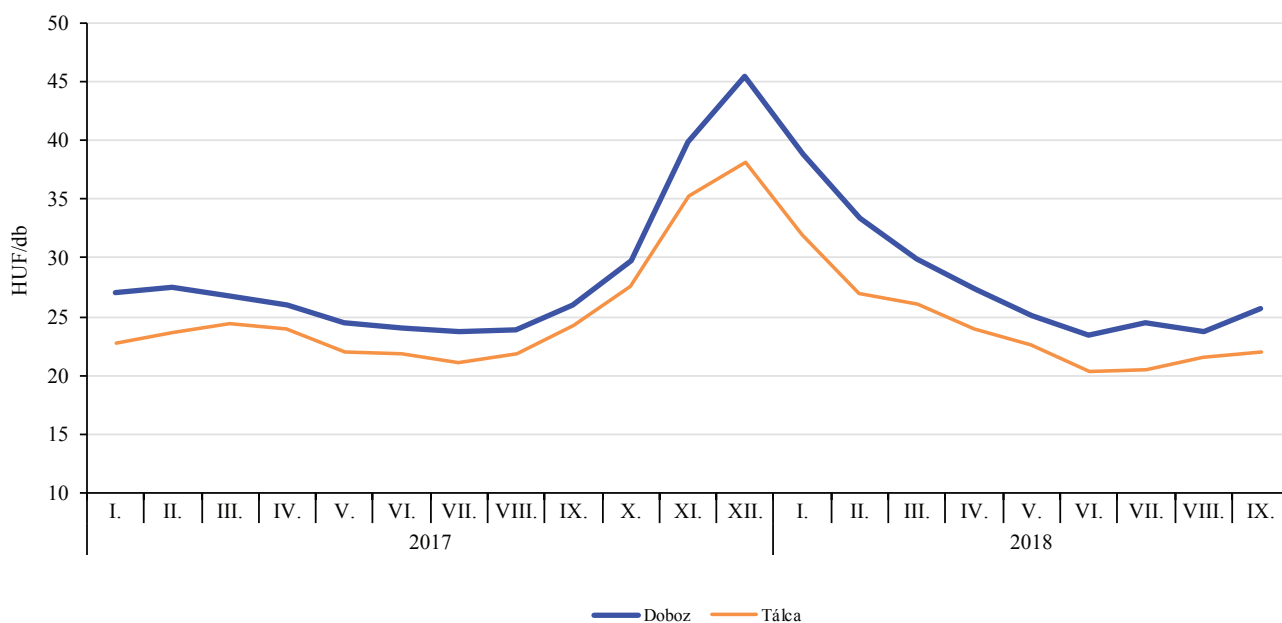
Forrás: AKI PÁIR

A vágócsirke, a vágósertés és a vágómarha termelői ára (2017–2018)



Forrás: AKI PÁIR

Az M+L méretosztályú étkezési tojás csomagolóhelyi értékesítési ára Magyarországon (2017–2018)



Forrás: AKI PÁIR

Magyarországon a **nyerstej** országos termelői átlagára 93,18 forint/kilogramm volt 2018 szeptemberében. A fehérje- és a zsírtartalom egyaránt 0,09 százalékpontos javulása és az alapár stagnálása mellett a nyerstej átlagára 2 százalékkal emelkedett 2018 szeptemberében a 2018. augusztuséhoz képest, ugyanakkor 3 százalékkal elmaradt az előző év azonos hónapjának átlagárától. A nyerstej felvásárlása az előző havi mennyiségnél 3 százalékkal, a 2017. szeptemberinél 2 százalékkal kevesebb volt.

A nyerstej kiviteli ára 112,35 forint/kilogramm volt 2018 szeptemberében, az előző havihoz képest 8 százalékkal emelkedett, míg az egy évvel korábitól 2 százalékkal maradt el. A kiviteli ár 21 százalékkal haladta meg a termelői átlagárát. Az AKI PÁIR adatai szerint a nyerstej kiszállítása 33 százalékkal csökkent 2018 szeptemberében az előző év azonos hónapjához viszonyítva, ezen belül a termelők és a kereskedők 37 százalékkal, a feldolgozók 20 százalékkal kevesebb nyerstejet exportáltak. A termelők és a kereskedők nyerstejkivitele 214 százalékkal volt magasabb a feldolgozóknál a vizsgált hónapban.

A nyerstej termelői ára az USA-ban 12 százalékkal, Új-Zélandon 9 százalékkal, az Európai Unióban 5 százalékkal csökkent 2018 augusztusában az egy évvel korábbihoz képest. Hollandiában a 4,4 százalékos zsírtartalmú nyerstej azonnali (spot) piaci ára áfa nélkül, szállítási költséggel a 40–41. hét között 5 százalékkal 35,5 euró/100 kilogrammra csökkent, míg az olaszországi Veronában a nyerstej spot piaci ára áfa nélkül, szállítási költséggel 6 százalékkal 42,75 euró/100 kilogrammra emelkedett a 38–42. hét között.

Az Európai Bizottság októberi előrejelzése szerint 2018 első hét hónapjában a közösség tejfelvásárlása 2 százalékkal nőtt, az év hátralévő időszakában 0,3 százalékkal mérséklődhet, így éves szinten 0,8 százalékos emelkedés várható. A legnagyobb tejtermelő országok-

ban (Németország, Belgium, Olaszország, Lengyelország) 2-3 százalékos tejtermelésbővülésre számítanak az elemzők az idén. A száraz és meleg időjárásnak köszönhetően csökkent a takarmányok kínálata, a tejhozam ugyan növekedett, de kisebb mértékben, mint az előző években. A takarmányhiány miatt a tehének vágása 2018 első fél évében 1 százalékkal, az üszöké 6 százalékkal nőtt.

Az Európai Bizottság projekciója szerint az unió sajttermelése 2 százalékkal emelkedhet 2018-ban az előző évihez képest. A sajt fogyasztása ezzel egyidőben 1 százalékkal bővíthet. A közösség sajtexportja az év első hét hónapjában Japánba 13 százalékkal, Libanonba 8 százalékkal, Algériába 5 százalékkal, Svájcba 4 százalékkal nőtt. Elsősorban Japán élénkülő kereslete miatt az év második felében tovább emelkedhet az unió sajt kivitele, amely éves szinten 1,5 százalékkal lehet több az előző évinél.

Az EU soványtejpor-termelése a magasabb tejkínálat hatására 3 százalékkal haladta meg, míg az exportja 1 százalékkal maradt el 2017. január–július között az előző év azonos időszakától. Az export a Közel-Keletre nőtt legerőteljesebben: Algériába 16 százalékkal, Egyiptomba 66 százalékkal több sovány tejpor került kivitelre. Ezzel ellentétben Indonéziába, a Fülöp-szigetekre és Vietnámba csökkent az export. Az unió soványtejpor-exportja éves szinten 2 százalékkal nőhet. A sovány tejpor termelése 2018-ban várhatóan csak enyhén haladhatja meg az előző évit, mivel a fehérjéből gyártott más termékek (csecsemőtápszer, zsíros tejpor) erőteljesebb exportpotenciállal rendelkeznek.

Az unió vajtermelése stagnálhat, míg vajexportja 5 százalékkal csökkenhet 2018-ban az előző évihez képest. A vaj ára júniusban 5800 euró/tonna szinten tetőzött, majd szeptember közepén az elmúlt öt év átlagánál 53 százalékkal magasabb (5600 euró/tonna) szinten stabilizálódott.

A nyerstej termelői átlagára, a nyerstej kiviteli ára Magyarországon, valamint a nyerstej azonnali ára Olaszországban

HUF/kg

Megnevezés	2017. szeptember	2018. augusztus	2018. szeptember	2018. szeptember/2017. szeptember (százalék)	2018. szeptember/2018. augusztus (százalék)
Nyerstej termelői átlagára Magyarországon	96,03	91,44	93,18	97,04	101,91
Nyerstej kiviteli ára Magyarországon	114,37	103,77	112,35	98,23	108,27
Azonnali (spot) piaci ár Verona	136,28	131,58	132,59	97,29	100,77
Azonnali (spot) piaci ár Lodi	136,47	129,97	130,75	95,81	100,60

Megjegyzés: Átszámítva az MNB hivatalos középárfolyamán.

Forrás: AKI PÁIR, CCIAA di Verona, CCIAA di Lodi

A **Budapesti Nagybani Piac** a belföldi sárgarépa-t a 41. héten kilogrammonként 265 forintért, az egy évvel korábbi azonos heti 90 forintos árának csaknem a háromszorosaért értékesítették. A petrezselyem leggyakoribb ára 350 forintról 900 forint/kilogrammmra emelkedett (+157 százalék) ugyanebben az időszakban. Csomós kiszérésben a sárgarépa 210, a petrezselyem 335 forintba került.

A 3–6 cm méretű fürtös uborka a 2017. 41. heti árával összehasonlítva 19 százalékkal, a 6–9 cm-es 49 százalékkal, a 9–14 cm-es 36 százalékkal nőtt (400, 335, illetve 300 forint/kilogrammmra). Áruk az előző hetihez képest is jelentősebb emelkedést mutat 14, 22, illetve 25 százalékkal.

A padlizsán a megfigyelt héten 455 forint/kilogramm áron szerepelt a felhozatalban, szemben a tavalyi 465 és az előző heti 425 forint/kilogramm árával, a brokkolit pedig 480 forint/kilogrammmért kínálták (egy évvel azelőtti ára 400, az egy héttel korábbi 440 forint/kilogramm volt).

A 45 mm feletti átmérőjű fokhagyma ára a 40. héthez képest 2 százalékkal 775 forint/kilogrammmra emelkedett, míg a 2017. 41. hetivel összehasonlítva mintegy 3 százalékkal mérséklődött. A 70 mm-nél nagyobb méretű vöröshagymát az előző év 41. heti árának több mint a kétszereséért, 138 forint/kilogrammmért, a lilahagymát 12,5 százalékkal magasabb áron, 180 forint/kilogrammmért kínálták. A póréhagyma 150 forintos leggyakoribb darabáron került értékesítésre a megfigyelt héten.

A hazai tisztított dió 3150 forint/kilogramm áron szerepelt a vizsgált heti kínálatban, a szelídgesztenyét az előző hetivel azonos áron kínálták (1000 forint/kilogramm). A belpiaci Idared alma ára egy hét alatt 6 százalékkal 170 forint/kilogrammmra, a Starkingé 12 százalékkal 205 forint/kilogrammmra csökkent a 41. héten.

Ezek a fajták az előző évi azonos hetihez viszonyítva is alacsonyabb áron kerültek a kínálatba.

A *KSH* adatai szerint Magyarországon **fejes káposztából** az elmúlt évtized legkisebb mennyisége termelt 2017-ben. A fejes- és vöröskáposzta-külkereskedelmi egyenlege negatív volt 2017-ben, amikor a beszállított mennyiség 3,5 ezer tonnát ért el, míg a külpiacokra 2,5 ezer tonna került. Az idei év első fél évében az import 15 százalékkal 1,91 ezer tonnára csökkent az elmúlt év azonos időszakához képest. Németországból 53 százalékkal 542 tonnára, Hollandiából 18 százalékkal 188 tonnára és Lengyelországból 6 százalékkal 121 tonnára csökkent a beszállítás, ugyanakkor a Macedóniából érkező mennyiség 50 százalékkal 1,01 ezer tonnára bővült. Az export 21 százalékkal csökkent, 1,86 ezer tonnát tett ki, ennek jelentős hányada Romániába, valamint a skandináv államokba (Finnország, Norvégia, Svédország) irányult.

Az idei évben a Budapesti Nagybani Piac a 16. héten került piacra a primőr fehér fejes káposzta, a tavalyinál 38 százalékkal magasabb áron. Ez a 450 forint/kilogrammos kezdőár az akkor még kapható tárolási (2017. évi betakarítású) termék áránál (77 forint/kilogramm) lényegesen magasabbnak bizonyult. Néhány héttel később, a 22. héten jelent meg a kínálatban a primőr vöröskáposzta, amelynek piacra lépési ára (280 forint/kilogramm) idén 8 százalékkal magasabb volt az előző évihez viszonyítva, és a párhuzamosan értékesített tárolási termékénél 33 százalékkal kínálták magasabb áron. A primőr fehér fejes káposzta ára 26 százalékkal 260 forint/kilogrammmra emelkedett a 16–23. héten az egy évvel korábbihoz képest. A primőr termék kifutása után a szabadföldi fehér fejes káposzta ára 78 százalékkal 172 forintra emelkedett kilogrammonként a 24–39. héten az előző év azonos időszakához képest.

Néhány belföldi zöldségféle és gyümölcs leggyakoribb bruttó termelői ára a Budapesti Nagybani Piacon

Megnevezés	2017. 1–41. hét	2018. 1–41. hét	HUF/kg
			2018. 1–41. hét/ 2017. 1–41. hét (százalék)
Burgonya	118	129	109,6
Vöröshagyma	78	114	145,1
Fejes káposzta	93	119	128,2
Sárgarépa	103	152	148,1
Petrezselyemgyökér	402	619	153,9
Alma	200	242	120,8

Forrás: AKI PÁIR

A mezőgazdasági és élelmiszeripari termékek kivételre 5012 millió eurót, behozatala 3337 millió eurót tett ki 2018 első hét hónapjában, így az agrár-külkereskedelem 1675 millió euró aktívumot eredményezett. Az agrár-kivitel értéke 2,1 százalékkal csökkent, a behozatalé 6,1 százalékkal emelkedett, az egyenleg 15,2 százalékkal maradt el az egy évvel korábitól.

A vizsgált időszakban összesen 40,6 százalékkal kevesebb, 3,1 millió tonna gabona került értékesítésre a külpiacon, amelyből 1,7 millió tonna kukorica és 1,1 millió tonna búza volt. A 2018. évi termésmennyiség kevesebb volt, ezért a kukorica exportvolumene 36,5 százalékkal csökkent 2018 első hét hónapjában, a búza kivitt mennyisége pedig szinte fele annyi volt, mint az egy évvel ezelőtti exportvolumen.

Az élő sertés importvolumene 36,4 ezer tonna volt, értéke 34,3 százalékkal 59,3 millió euróra csökkent az előző év azonos időszakához képest a 2018. január-júliusi időszakban. Az élő sertés exportmennyisége

17,7 ezer tonnát tett ki, 12,7 százalékkal többet az előző év hasonló időszakához képest. Az export értéke 13,7 százalékkal kevesebbet, 26,6 millió eurót tett ki a vizsgált időszakban.

A húsfélék tekintetében a sertéshús importárbevétele a bázisidőszak szintjén alakult 176 millió euróval, míg a baromfihúsé 16,7 százalékkal 71,1 millió euróra emelkedett 2018 első hét hónapjában. Az export értéke a sertéshús esetében 20,2 százalékkal 165,9 millió euróra csökkent az egy évvel korábbi időszakhoz képest, a baromfihúsé ugyanakkor 38,6 százalékkal nőtt a bázishoz képest.

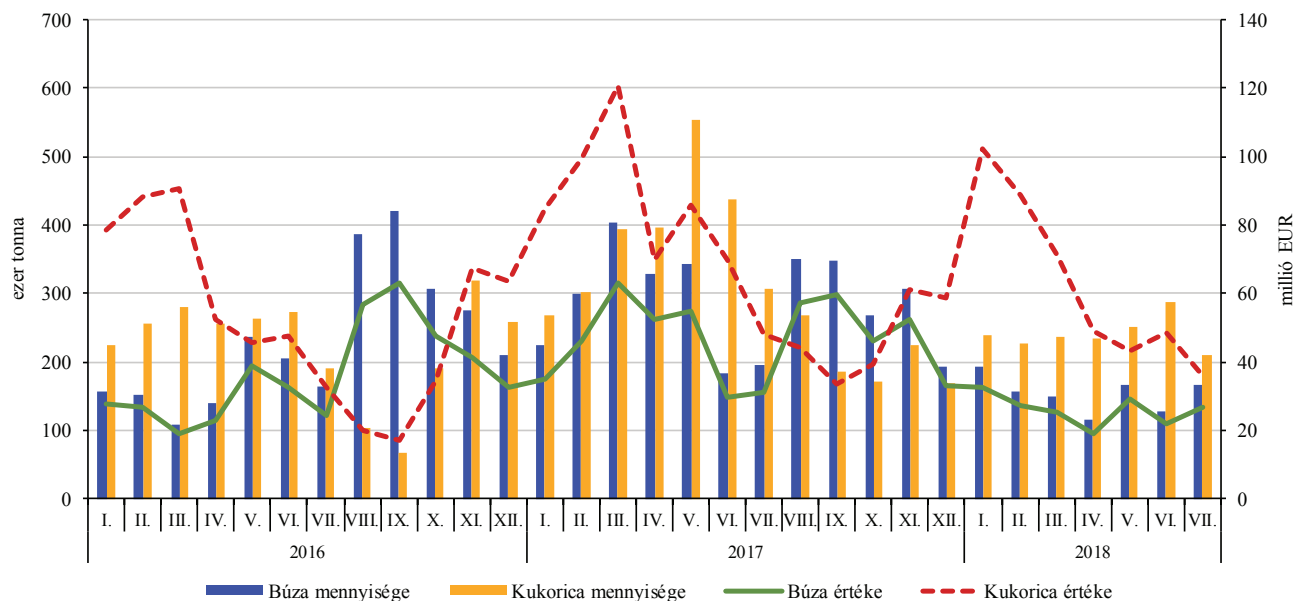
A legnagyobb exportárbevételt a IV. áruosztály érte el 2018 első hét hónapjában 2236 millió euróval, melynek 17,1 százalékát az állati takarmányok adták 382,8 millió euró értékben. A vizsgált időszakban 166,6 millió euróért szállítottak állati takarmányt Magyarországra, így az állati takarmánykészítmények külkereskedelmi aktívuma 216,3 millió euró volt.

Az élelmiszer-gazdaság külkereskedelmének alakulása

Megnevezés	Export			Import		
	2017. január–július (millió EUR)	2018. január–július (millió EUR)	Változás (százalék)	2017. január–július (millió EUR)	2018. január–július (millió EUR)	Változás (százalék)
I. áruosztály: Élő állatok, állati termékek	1 003,0	1 086,0	108,3	763,1	763,6	100,1
ebből: élő sertés	30,8	26,6	86,3	90,3	59,3	65,7
sertéshús	207,8	165,9	79,8	178,1	176,0	98,8
baromfihús	222,4	308,2	138,6	60,9	71,1	116,7
tej	87,5	87,4	99,9	33,4	35,3	105,7
II. áruosztály: Növényi termékek	1 702,1	1 379,4	81,0	709,9	741,0	104,4
ebből: búza	312,8	182,9	58,5	15,9	17,1	107,4
kukorica	578,9	440,0	76,0	59,5	57,9	97,2
repce	156,2	136,5	87,4	22,7	26,0	114,4
napraforgó	114,4	148,0	129,4	35,2	45,4	128,9
III. áruosztály: Állati és növényi zsír és olaj; ezek bontási terméke; elkészített ételzsír; állati és növényi eredetű viasz	324,6	310,2	95,6	143,4	142,2	99,2
ebből: napraforgó olaj	268,3	252,2	94,0	9,1	7,5	82,6
margarin	3,7	9,2	248,7	34,9	36,9	105,6
IV. áruosztály: Élelmiszer-készítmények; italok, alkoholtartalmú folyadékok és ecet; dohány és elkészített dohánypótlók	2 090,9	2 236,0	106,9	1 530,0	1 690,0	110,5
ebből: nád- és répacukor	32,6	19,9	61,1	48,3	38,4	79,5
csokoládé	82,4	88,3	107,1	120,4	135,8	112,8
állati takarmánykészítmény	341,1	382,8	112,2	119,0	166,6	139,9
Összesen	5 120,5	5 011,5	97,9	3 146,3	3 336,7	106,1

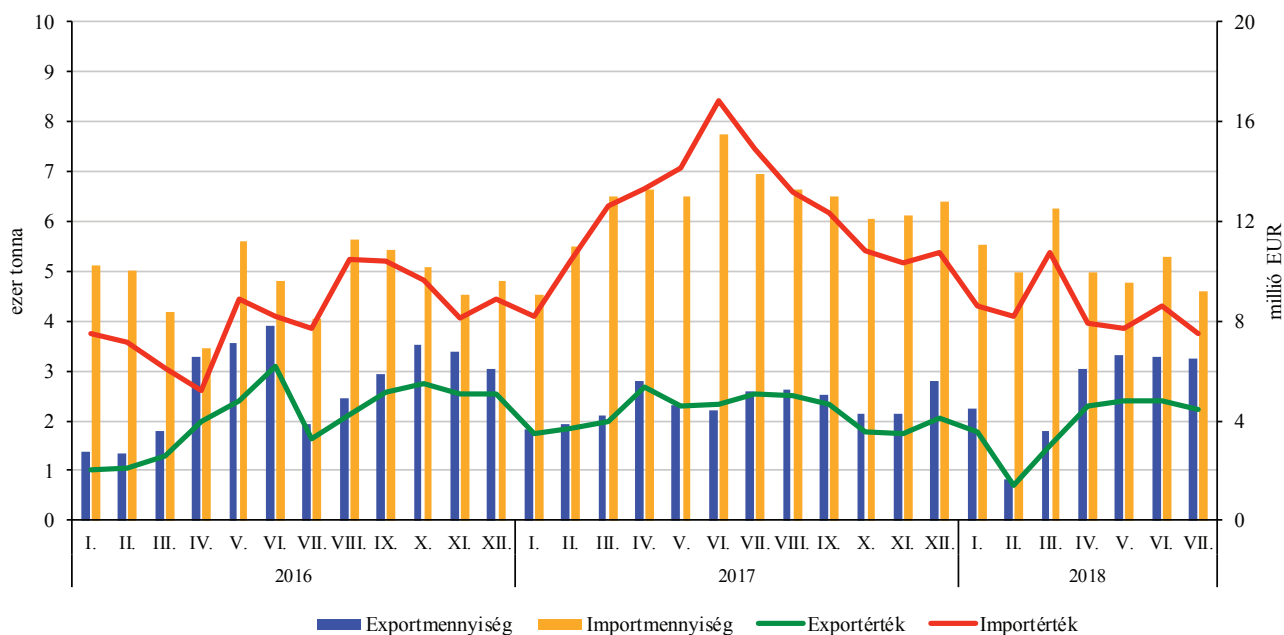
Forrás: KSH-adatok alapján az AKI Agrárstatisztikai Információs Osztályán készült összeállítás

A búza és a kukorica exportjának havi alakulása (2016–2018)



Forrás: KSH-adatok alapján az AKI Agrárstatisztikai Információs Osztályán készült összeállítás

Az élő sertés külkereskedelmi forgalmának havi alakulása (2016–2018)



Forrás: KSH-adatok alapján az AKI Agrárstatisztikai Információs Osztályán készült összeállítás

Az egyszerű műtrágyafélék értékesített mennyisége 2018 szeptemberében növekedett az előző hónaphoz képest a szuperfoszfát kivételével, míg az összetett műtrágyáké nem változott. A megfigyelt kereskedők összességében hasonló forgalmat bonyolítottak a tárgyhónapban, mint 2018 augusztusában. Az egy évvel korábbi azonos időszakhoz viszonyítva mintegy 25 százalékkal visszaesett a felvásárolt volumen. A legnagyobb igény a mészammon-salétrom (MAS) iránt volt ebben a hónapban is, ezzel szemben az ammónium-nitrát (AN) forgalma a MAS értékesített mennyiségének a 10 százalékát sem érte. Az értékesítési árak a műtrágyafélék iránti mérsékelt kereslet ellenére is emelkedtek az előző hónaphoz képest, az árnövekedés 1-12 százalék közötti volt. Az előző év azonos időszakához képest is nőt-

tek az árak 6-12 százalékkal, az összetett műtrágyáké (MAS és NPK 15-15-15) a legnagyobb mértékben.

A növényvédő szerek közül a fungicidok iránt volt a legnagyobb a kereslet, elsősorban az őszi vetésűek csírázásakor előforduló gombás fertőzések megelőzése céljából. A növényvédő szerek forgalma az évszaknak megfelelő volt, de az enyhe időjárás miatt a totális gyomirtó szerek kevésbé fogytak. A mérsékelt igények hatására a növényvédő szerek értékesítési árai 2018 szeptemberben jellemzően stagnáltak, a Vitavax 2000 és a Reglone Air esetében enyhe áremelkedés volt tapasztalható. Az előző év azonos időszakához képest az értékesítési árak inkább növekedtek a tárgyhónapban, azonban a Force 1,5G és a Reglone Air ára 13, illetve 20 százalékkal csökkent.

Egyes mezőgazdasági inputok átlagárának alakulása

Megnevezés	2018. augusztus	2018. szeptember	2018. szeptember/ 2018. augusztus (százalék)	2018. szeptember/ 2017. szeptember (százalék)
Műtrágyafélék (HUF/tonna)				
Ammónium-nitrát (N34)	67 313	72 094	107,1	108,8
Mészammon-salétrom (MAS)	50 139	55 265	110,2	106,4
Szuperfoszfát (P18-20,5)	60 040	67 136	111,8	105,6
Kálium-klorid (K60)	97 565	100 629	103,1	110,3
MAP (NP 11:52)	135 261	138 295	102,2	112,8
NPK (15:15:15)	101 145	101 825	100,7	112,2
Növényvédő szerek (HUF/kg, HUF/liter)				
Gombaölő szerek				
Cherokee 5 liter	–	...	–	–
Pictor SC 1 liter	–	–	–	–
Tango Star 5 liter	6 536	6 474	99,1	...
Vitavax 2000 20 liter	2 224	2 247	101,1	102,9
Rovarölő szerek				
Biscaya 3 liter	15 707	15 676	99,8	100,4
Force 1,5 G 20 kg	1 762	1 755	99,6	87,4
Karate Zeon 5 CS 1 liter	13 185	13 103	99,4	105,0
Nurelle-D 50/500 EC 1 liter
Gyomirtó szerek				
Gardoprim Plus Gold 20 liter	...	4 262
Laudis 5 liter	7 838
Lumax SE 5 liter	–	–	–	–
Pulsar 40 5 liter	...	11 808	...	102,0
Reglone Air 5 liter	5 370	5 692	106,0	79,4
Roundup Mega 20 liter	1 934	1 907	98,6	102,5
Wing-P 10 liter	–	–	–	–

... = Adatvédelmi korlátok miatt nem közölhető adat.

Forrás: AKI ASIR

