

XXII. évfolyam, 20. szám, 2018



AGRÁRPIACI JELENTÉSEK

ZÖLDSÉG, GYÜMÖLCS ÉS BOR

Zöldség, Gyümölcs és Bor
XXII. évfolyam, 20. szám, 2018

Megjelenik kéthetente
2018. október 17.

Felelős szerkesztő
Dr. Stummer Ildikó

Szerzők
Isépy Anett
isepy.anett@aki.gov.hu
Losonczi Tünde
losonczi.tunde@aki.gov.hu
Ecsediné Wanek Zsuzsanna
wanek.zsuzsa@aki.gov.hu

Kiadó
Agrárgazdasági Kutató Intézet
H-1093 Budapest, Zsil utca 3-5.
Postacím: H-1463 Budapest, Pf.: 944
Telefon: (+36 70) 501-0446
Fax: (+36 1) 217-8111
www.aki.gov.hu
aki@aki.gov.hu
https://pair.aki.gov.hu

ISSN 1418 2130

A Zöldség, Gyümölcs és Bor piaci jelentésén kívül kínáljuk még a Baromfi; Élőállat és Hús; Tej és Tejtermékek; Gabona és Ipari Növények piaci jelentéseket is.

A kiadványokkal kapcsolatban részletes felvilágosítást ad:
Publikációs Csoport
publikacio@aki.gov.hu
Telefon: (+36 70) 501-1156

Minden jog fenntartva. A kiadvány bármely részének sokszorosítása, adatainak bármilyen formában (nyomtatott vagy elektronikus) történő tárolása vagy továbbítása, illetőleg bármilyen elven működő adatbázis-kezelő segítségével történő felhasználása csak a kiadó előzetes írásbeli engedélyével történhet.

Tartalomjegyzék

Összefoglaló	3
Zöldség- és gyümölcspiaci jelentés	4
Budapesti nagybani piaci körkép	4
A termesztett gomba piaca.....	6
Európai Unió	6
Magyarország	6
Agrárpolitikai hírek	9
Magyarországi piaci információk	10
Nemzetközi piaci információk.....	18
Borpiaci jelentés	19

Összefoglaló

A Budapesti Nagybani Piacon a 41. héten a belföldi sárgarépát kilogrammonként 265 forintért, az egy évvel korábbi azonos heti 90 forintos árának csaknem a háromszorosáért értékesítették. A petrezselyem leggyakoribb ára 350 forintról 900 forint/kilogrammmra emelkedett (+157 százalék) ugyanebben az időszakban.

A gomba termelői ára 2018 első negyvenegy hetében emelkedett az előző évihez képest: a csiperkegombát 6 százalékkal magasabb, 485 forint/kilogramm, a laskagombát 1 százalékkal magasabb, 630 forint/kilogramm áron kínálták.

Zöldség- és gyümölcspiaci jelentés

Budapesti nagybani piaci körkép

A 41. héten a belföldi sárgarépát kilogrammonként 265 forintért, az egy évvel korábbi azonos heti 90 forintos árának csaknem a háromszorosáért értékesítették. A petrezselyem leggyakoribb ára 350 forintról 900 forint/kilogrammmra emelkedett (+157 százalék) ugyanebben az időszakban. Csomós kiszerezésben a sárgarépa 210, a petrezselyem 335 forintba került.

A 3–6 cm méretű fűtös uborka a 2017. 41. heti árával összehasonlítva 19 százalékkal, a 6–9 cm-es 49 százalékkal, a 9–14 cm-es 36 százalékkal nőtt (400, 335, illetve 300 forint/kilogrammmra). Áruk az előző hetihez képest is jelentősebb emelkedést mutat 14, 22, illetve 25 százalékkal.

A padlizsán a megfigyelt héten 455 forint/kilogramm áron szerepelt a felhozatalban, szemben a tavalyi 465 és az előző heti 425 forint/kilogramm árával, a brokkolit pedig 480 forint/kilogrammmért kínálták (egy évvel azelőtti ára 400, az egy héttel korábbi 440 forint/kilogramm volt).

A 45 mm feletti átmérőjű fokhagyma ára a 40. hét-höz képest 2 százalékkal 775 forint/kilogrammmra emelkedett, míg a 2017. 41. hetivel összehasonlítva mintegy

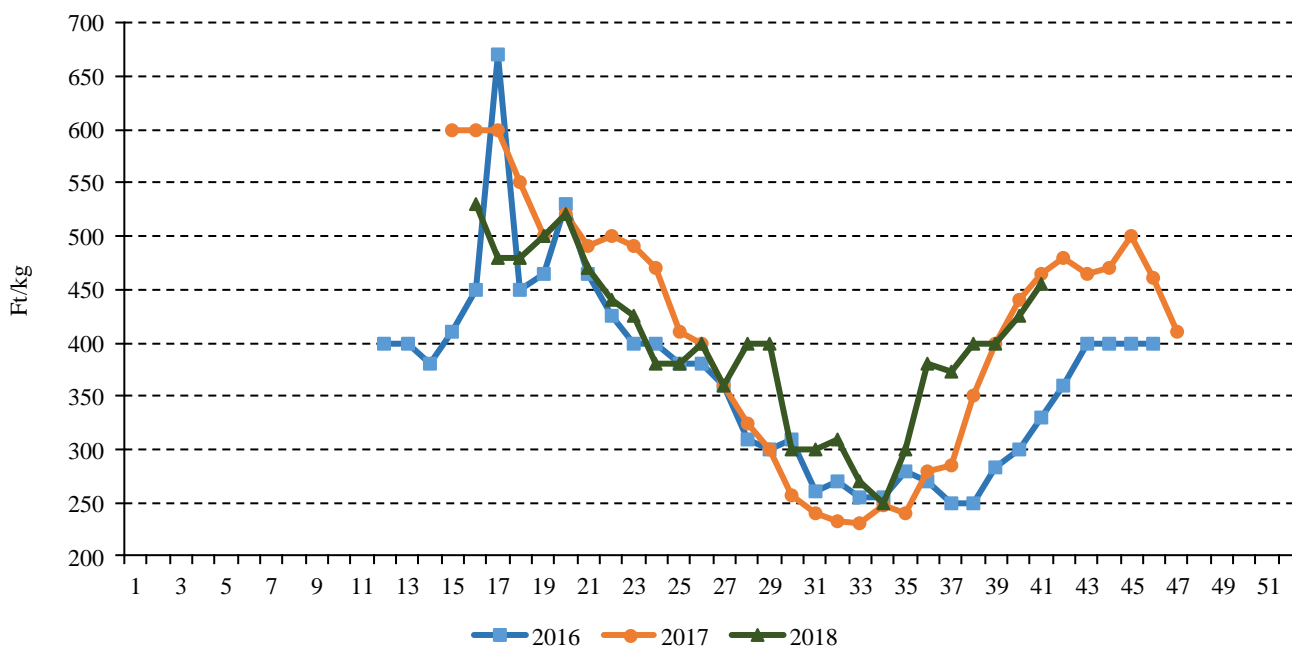
3 százalékkal mérséklődött. A 70 mm-nél nagyobb méretű vöröshagymát az előző év 41. heti árának több mint a kétszereséért, 138 forint/kilogrammmért, a lilahagymát 12,5 százalékkal magasabb áron, 180 forint/kilogrammmért kínálták. A póréhagyma 150 forintos leggyakoribb darabáron került értékesítésre a megfigyelt héten.

A hazai tisztított dió 3150 forint/kilogramm áron szerepelt a vizsgált heti kínálatban, a szelídgesztenyét az előző hetivel azonos áron kínálták (1000 forint/kilogramm).

A Hamburgi muskotály és az Italia csemegeszőlő ára egyaránt 400 forint/kilogramm volt a 41. héten, ami az egy héttel korábbihoz képest az Itáliánál 8 százalékos csökkenést jelent, míg a Hamburgi muskotály ára nem változott. A Chasselas szőlőfajtát 325 forint/kilogramm áron kínálták.

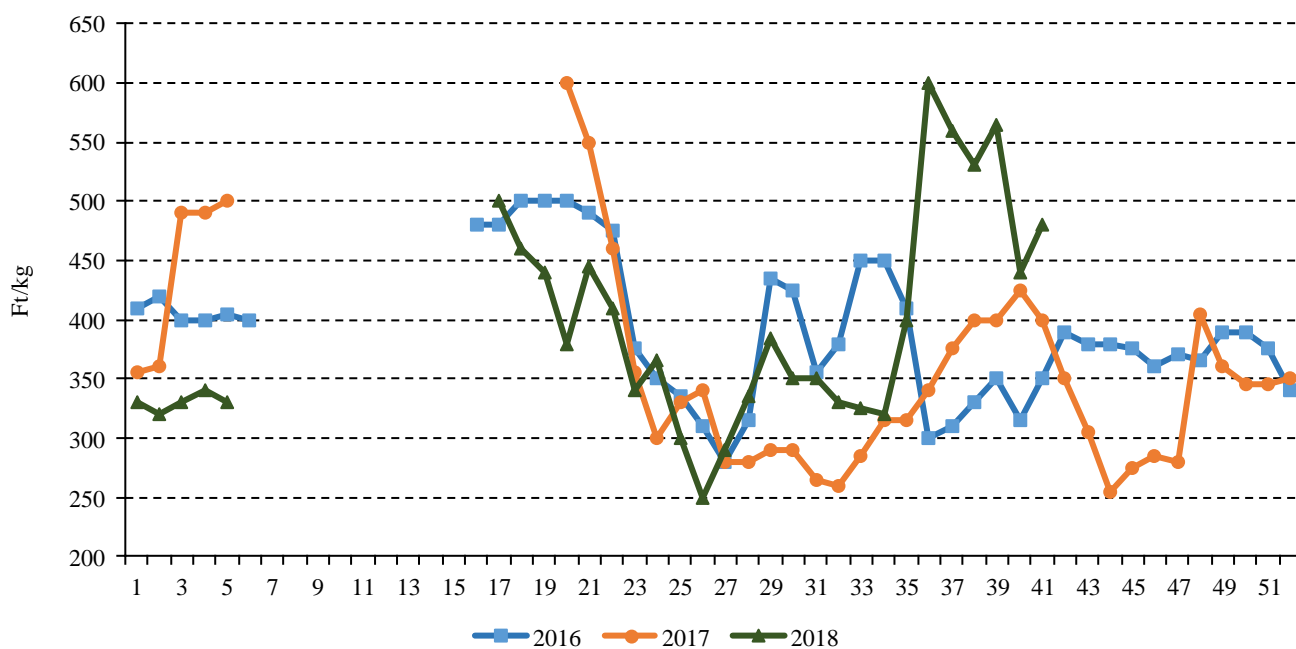
A belpiaci Idared alma ára egy hét alatt 6 százalékkal 170 forint/kilogrammmra, a Starkingé 12 százalékkal 205 forint/kilogrammmra csökkent a 41. héten. Ezek a fajták az előző évi azonos hetihez viszonyítva is alacsonyabb áron kerültek a kínálatba.

1. ábra: A belföldi padlizsán heti termelői átlagára a Budapesti Nagyban Piacon (2016–2018)



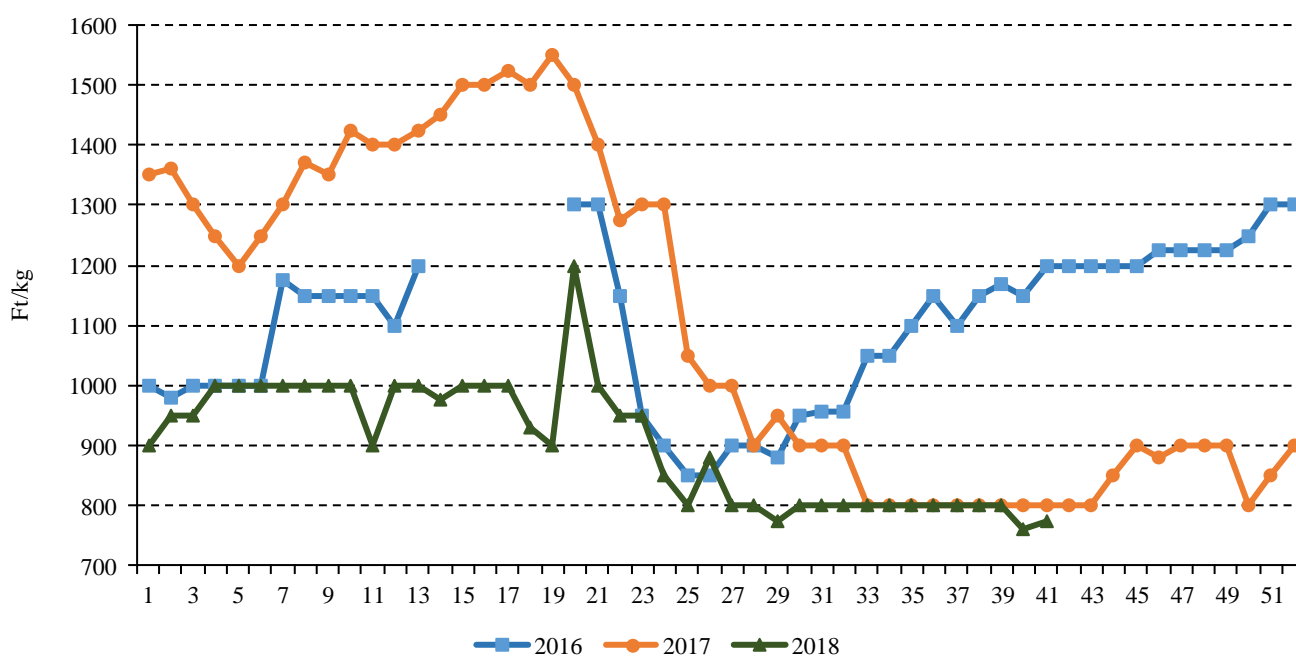
Forrás: AKI PÁIR

2. ábra: A belföldi brokkoli heti termelői átlagára a Budapesti Nagyban Piacon (2016–2018)



Forrás: AKI PÁIR

3. ábra: A belföldi fokhagyma heti termelői átlagára a Budapesti Nagyban Piacon (2016–2018)



Forrás: AKI PÁIR

A termesztett gomba piaca

Európai Unió

A világ legnagyobb gombaimportőre az Egyesült Királyság (106 ezer tonna) volt 2017-ben, majd Németország (72 ezer tonna) és az Egyesült Államok (50 ezer tonna) következett a sorban. Világszinten a legjelentősebb exportőr Lengyelország és Hollandia volt.

A csiperkegomba tekintetében a tagországok közül Hollandia, Spanyolország és Lengyelország rendelkezik a legnagyobb termesztési potenciállal. Az EU csiperkegomba-külkereskedelmi egyenlege pozitív. A harmadik országokba elsősorban Lengyelország szállít csiperkegombát, jelentős exportőr még Litvánia és Hollandia is. Lengyelország 2017-ben több csiperkegombát exportált a harmadik országokba, mint egy évvel korábban. A legnagyobb mennyiséget Fehéroroszországban értékesítették.

Ukrajnában 50 ezer tonna gombát termesztettek 2017-ben, ennek 90 százaléka csiperkegomba volt. Az ország gombaexportja több mint tizenháromszorosára, 530 tonnára nőtt 2017-ben a 2016. évihez képest. Oroszország szentpétervári régiójában egy gombatermesztő komplexum építésébe kezdenek még ebben az évben, ami várhatóan 2019-ben fejeződik be. A beruházás két nagy részből áll: egy 40 ezer tonna éves kapacitású komposztüzem, továbbá egy 10 ezer tonna termelési kapacitású gombatermesztő létesítmény.

Az Európai Bizottság adatai szerint a csiperkegomba nettó termelői ára a tagországok átlagát tekintve kilogrammonként 1,94-ről 1,77 euróra csökkent 2018 szeptemberében az előző év azonos hónapjához képest. A csiperkegomba termelői ára Lengyelországban volt a

legalacsonyabb (1,14 euró/kilogramm), míg Írországbán a legmagasabb (2,82 euró/kilogramm).

Magyarország

A hazai gombatermelés az utóbbi években növekedett: a Magyar Zöldség-Gyümölcs Szakmaközi Szervezet adatai szerint 32,7 ezer tonna volt a termesztett gombafélék mennyisége 2017-ben, ebből a csiperkegomba 29,5 ezer tonna, a laskagomba 3 ezer tonna és az egyéb termesztett gomba 0,2 ezer tonna.

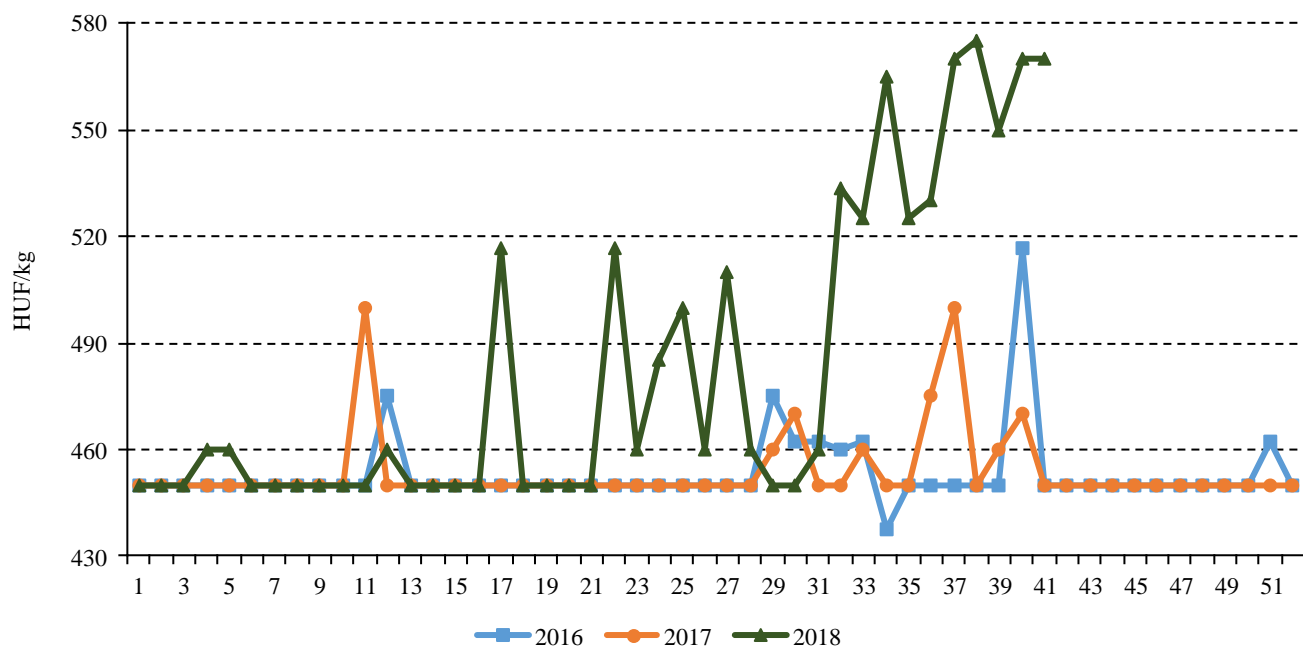
Az egészségtudatosság, az egészséges életmód fontosságára idén hetedik éve a GoPink! promócióval hívják fel a figyelmet. A mellrák elleni küzdelemhez csatlakozva a Bio-Fungi Kft. októberben rózsaszín tálcákba csomagolja a csiperke- és laskagombát, ezzel támogatva az érintett betegek gyógyulását és mihamarabbi felépülését.

Magyarország csiperkegomba-külkereskedelmi egyenlege pozitív volt az elmúlt években, 2017-ben 8,29 ezer tonna csiperkegomba került a külföldre, szemben a 290 tonna importtal.

A Budapesti Nagybani Piacon a gomba termelői ára 2018 első negyvenegy hetében emelkedett az előző évihez képest: a csiperkegombát 6 százalékkal magasabb, 485 forint/kilogramm, a laskagombát 1 százalékkal magasabb, 630 forint/kilogramm áron kínálták.

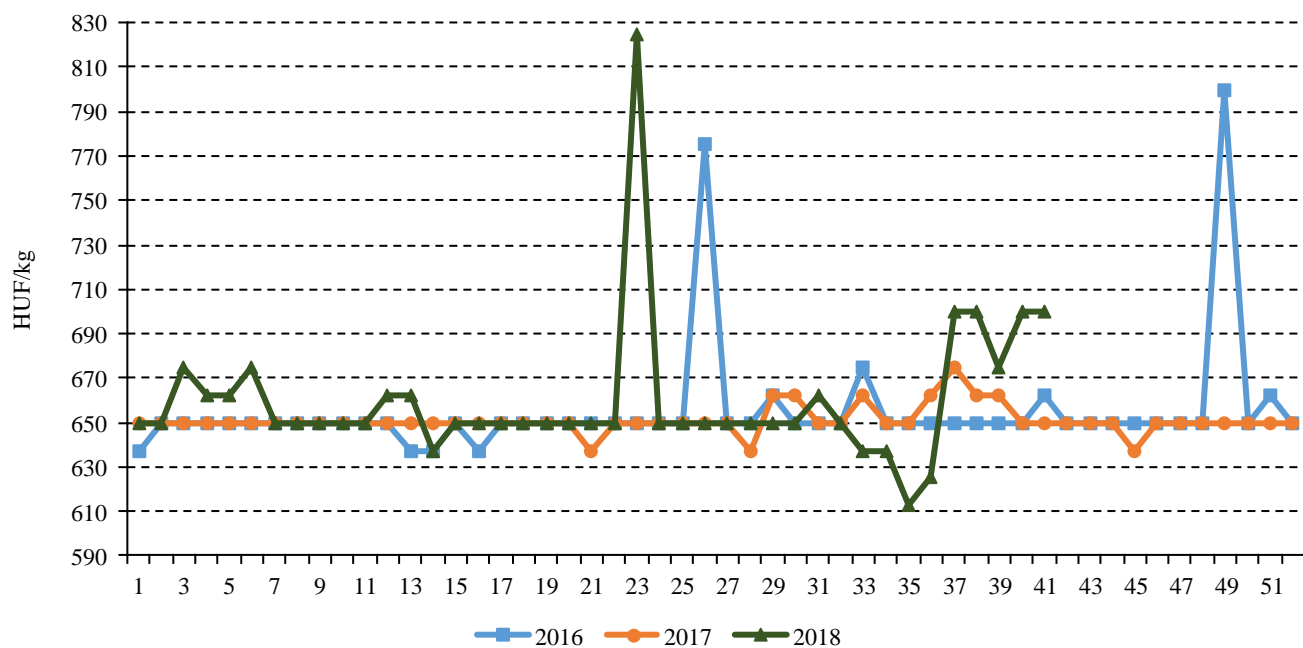
A bécsi nagybani piacon Magyarországról és Lengyelországból származó csiperkegomba szerepelt a kínálatban 2018 40. hetében: a magyarországi nettó 1,7-2,8 euró/kilogramm, a lengyelországi 1,84-2,47 euró/kilogramm áron.

4. ábra: A belföldi csiperkegomba heti termelői ára a Budapesti Nagybani Piacon (2016–2018)



Forrás: AKI PÁIR

5. ábra: A belföldi laskagomba heti termelői ára a Budapesti Nagybani Piacon (2015–2017)



Forrás: AKI PÁIR

1. táblázat: **A gomba (friss és feldolgozott) külkereskedelme Magyarországon (2016–2017)**

	Mennyiség (tonna)				Érték (millió forint)			
	Import		Export		Import		Export	
	2016	2017	2016	2017	2016	2017	2016	2017
070951 Ehető, az Agaricus nemhez tartozó gomba frissen vagy hűtve	670,4	289,8	8 722,3	8 288,0	284,1	124,5	4 876,1	4 572,0
070959 Más ehető gomba frissen vagy hűtve (kiv. az Agaricus nemhez tartozó gomba és a szarvasgomba)	19,5	17,5	617,7	743,6	26,3	38,5	986,3	1 358,1
07108061 (KGM) Agaricus gomba fagyasztva	233,9	314,0	11,2	8,1	50,2	78,7	5,6	3,4
07108069 (KGM) Más ehető gomba fagyasztva (kiv. az Agaricus gombát)	468,5	574,5	38,9	33,0	163,8	188,0	36,4	35,8
071151 Az Agaricus nemhez tartozó gomba ideiglenesen tartósítva /pl. kéndioxid gázzal, sós lében, kénes vízben vagy más tartósító oldatban/, de közvetlen fogyasztásra nem alkalmas állapotban	50,4	0,1	0,8	2,0	6,4	0,2	0,3	0,7
071159 Más ehető gomba és szarvasgomba ideiglenesen tartósítva /kéndioxid gázzal, sós lében, kénes vízben vagy más tartósító oldatban/, de közvetlen fogyasztásra nem alkalmas állapotban (kiv. az Agaricus nemhez tartozó gomba)	0,6	15,5	15,9	10,3	0,1	5,1	7,6	6,1
071231 Szárított Agaricus nemhez tartozó ehető gomba egészben, aprítva, szeletelve, törve vagy porítva, de tovább nem elkészítve	16,2	7,1	0,3	–	54,1	53,0	0,4	–
071232 Szárított fafülgomba egészben, aprítva, szeletelve, törve vagy porítva, de tovább nem elkészítve	4,6	4,0	–	–	8,7	11,4	–	–
071233 Szárított kocsonyás gomba egészben, aprítva, szeletelve, törve vagy porítva, de tovább nem elkészítve	0,6	–	–	–	3,2	–	–	–
071239 Szárított ehető gomba és szarvasgomba egészben, aprítva, szeletelve, törve vagy porítva, de tovább nem elkészítve (kiv. Agaricus nemhez tartozó ehető gomba, fafülgomba és a kocsonyás gomba)	31,5	27,9	42,9	0,2	240,1	190,4	515,4	3,5
2003 Ehető gomba és szarvasgomba, ecet vagy ecetsav nélkül elkészítve vagy tartósítva	1 832,4	2 889,3	2 183,4	3 792,9	703,5	1 043,6	500,9	627,2

Forrás: KSH

Agrárpolitikai hírek

• Október 16-ával elindult a 2018. évi egységes kérelmekhez kapcsolódó, közvetlen támogatási jogcíme-
ket érintő előlegek kifizetése. 2018-ban 172 ezret meghaladó számú egységes kérelem érkezett be közel 5 millió hektár mezőgazdasági területre. Az elmúlt évek gyakorlata alapján a közvetlen támogatásokat érintően idén is sor kerül előlegfizetésre. Az Európai Központi Bank által közreadott, 2018. szeptember 28-i hivatalos árfolyam 324,37 forint/euró, ennek alapján kerültek meghatározásra a 2018. évi egységes kérelmekhez kapcsolódó hazai támogatási összegek és kezdődhet meg az előlegfizetés. A kifizetések tekintetében fő prioritás, hogy minél több termelő részesülhessen a közvetlen támogatásokat érintő előrehozott kifizetésben és az minden olyan jogcímen elinduljon, ahol lehetséges. Az adminisztratív és helyszíni ellenőrzéseket követően, valamint a kérelmeket érintő kockázatkezelési gyakorlat eredményei függvényében kezdi meg a Magyar Államkincstár a problémamentes kérelmek esetében az előleg utalását. A 2018. évi kérelmek

után fizethető alaptámogatás (SAPS) – zöldítés nélküli – számított előzetes összege 47 862,44 forint/hektár, a jogosult és hibátlanul igénylő gazdálkodók ennek 50 százaléka körüli támogatási előleggel számolhatnak. A zöldítési jogcím tekintetében a szabályrendszer ellenőrzése az Európai Bizottság döntése értelmében bonyolultabbá vált, és nagyobb adminisztratív terhet is jelent a gazdák számára. Annak érdekében, hogy a gazdák ne lássák kárát az előírások végrehajtásának, és ne kelljen később a Bizottság utasítása alapján visszakövetelni a már kifizetett támogatásokat, hosszabb ellenőrzési folyamatra van szükség. A megnövekedett ellenőrzési feladatok végrehajtását követően a zöldítési kifizetések nagy ütemben indulnak majd meg. Az előlegfizetésre legkésőbb november végéig van lehetőség, utána a részfizetések kezdődnek meg. Ezen túl – fő szabály szerint – a 2018. évi egységes kérelmek után járó támogatásokat 2019 első fél évének végéig kell a Magyar Államkincstárnak megítélnie és kifizetnie.

Magyarországi piaci információk

2. táblázat: Az I. osztályú, belföldi zöldségfélék és gyümölcsök leggyakoribb bruttó termelői ára a Budapesti Nagyban Piacon

Faj	Fajta/Típus	Méret	Mérték- egység	2017. 41. hét	2018. 40. hét	2018. 41. hét	2018. 41. hét / 2017. 41. hét (százalék)	2018. 41. hét / 2018. 40. hét (százalék)
Burgonya	Fabiola	–	HUF/kg	70	120	125	178,6	104,2
	Agria	–	HUF/kg	90	125	135	150,0	108,0
	Bellarosa	–	HUF/kg	73	118	120	165,5	102,1
	Red–Scarlett	–	HUF/kg	73	118	125	172,4	106,4
	Cherie	–	HUF/kg	180	203	219	121,5	108,0
Paradicsom	Gömb	40–47 mm	HUF/kg	500	500	465	93,0	93,0
		47–57 mm	HUF/kg	520	520	485	93,3	93,3
		47 mm+	HUF/kg	590	590	563	95,3	95,3
	Fürtös	40–47 mm	HUF/kg	615	635	605	98,4	95,3
		Koktél	15 mm–	HUF/kg	830	1050	975	117,5
	15 mm+		HUF/kg	955	1050	1050	110,0	100,0
Paprika	Tölteni való édes	30–70 mm	HUF/kg	260	255	260	100,0	102,0
		70 mm+	HUF/kg	330	360	353	106,8	97,9
	Bogyiszlói	–	HUF/kg	450	550	540	120,0	98,2
	Alma	–	HUF/kg	225	375	375	166,7	100,0
	Kaliforniai	70 mm+	HUF/kg	550	590	590	107,3	100,0
	Cseresznye	–	HUF/kg	325	438	445	136,9	101,7
Padlizsán	–	70 mm+	HUF/kg	465	425	455	97,9	107,1
Uborka	Kígyó	400–500 g	HUF/kg	300	300	385	128,3	128,3
	Berakó (fürtös)	3–6 cm	HUF/kg	335	350	400	119,4	114,3
		6–9 cm	HUF/kg	225	275	335	148,9	121,8
		9–14 cm	HUF/kg	220	240	300	136,4	125,0
Sárgadinnye	Sárga húsú	–	HUF/kg	230	280	275	119,6	98,2
Főzőtök	Spárgatök	–	HUF/kg	180	245	255	141,7	104,1
	Cukkini	–	HUF/kg	465	265	300	64,5	113,2
	Patisszon	–	HUF/kg	160	340	355	221,9	104,4
	Bébitök	–	HUF/kg	290	280	300	103,5	107,1
	Sütőtök	Kanadai	–	HUF/kg	120	135	110	91,7
Sárgarépa	–	–	HUF/kg	90	250	265	294,4	106,0
	–	–	HUF/ kiszere- lés	–	210	210	–	100,0
Petrezselyem	–	–	HUF/kg	350	900	900	257,1	100,0
	–	–	HUF/ kiszere- lés	–	335	335	–	100,0
Petrezselyem- zöld	–	–	HUF/ kiszere- lés	20	20	20	100,0	100,0

Faj	Fajta/Típus	Méret	Mérték- egység	2017. 41. hét	2018. 40. hét	2018. 41. hét	2018. 41. hét / 2017. 41. hét (százalék)	2018. 41. hét / 2018. 40. hét (százalék)
Zeller	Gumós	–	HUF/kg	210	290	300	142,9	103,5
	Gumós	–	HUF/db	155	170	180	116,1	105,9
Zellerzöld	–	–	HUF/ kiszere- lés	20	20	20	100,0	100,0
Kapor	–	–	HUF/ kiszere- lés	40	40	50	125,0	125,0
Sóska	–	–	HUF/kg	360	590	600	166,7	101,7
Spenót	–	–	HUF/kg	400	700	700	175,0	100,0
Cékla	–	–	HUF/kg	130	165	125	96,2	75,8
Fejes saláta	–	–	HUF/db	133	150	133	100,0	88,7
Jégsaláta	–	–	HUF/db	200	275	250	125,0	90,9
Lollo Rossa	–	–	HUF/db	188	200	167	89,1	83,5
Lollo Bionda	–	–	HUF/db	188	200	167	89,1	83,5
Fejes káposzta	Fehér	–	HUF/kg	88	173	160	182,9	92,8
	Vörös	–	HUF/kg	130	240	215	165,4	89,6
Kelkáposzta	–	–	HUF/kg	220	255	260	118,2	102,0
Bimbóskel	–	–	HUF/kg	–	400	400	–	100,0
Karalábé	–	–	HUF/kg	165	180	165	100,0	91,7
	–	–	HUF/db	123	115	100	81,6	87,0
Karfiol	–	16 cm+	HUF/kg	290	490	435	150,0	88,8
Kínai kel	–	–	HUF/kg	200	250	240	120,0	96,0
Brokkoli	–	–	HUF/kg	400	440	480	120,0	109,1
Retek	Hónapos	–	HUF/ kiszere- lés	100	110	118	117,5	106,8
	Jégcsap	–	HUF/kg	235	240	235	100,0	97,9
	Müncheneri Sör	–	HUF/ kiszere- lés	200	255	240	120,0	94,1
	Fekete retek	–	HUF/kg	123	215	190	155,1	88,4
Torma	–	–	HUF/kg	600	1000	1000	166,7	100,0
Vöröshagyma	Barna héjú	40–70 mm	HUF/kg	65	140	138	211,5	98,2
		70 mm+	HUF/kg	75	155	155	206,7	100,0
	Lila héjú	40–70 mm	HUF/kg	160	190	180	112,5	94,7
	Zöldhagyma	–	HUF/ kiszere- lés	100	140	140	140,0	100,0
Fokhagyma	–	45 mm+	HUF/kg	800	760	775	96,9	102,0
Póréhagyma	–	–	HUF/db	125	155	150	120,0	96,8
Gomba	Laska	–	HUF/kg	650	700	700	107,7	100,0
Csemege- kukorica	–	–	HUF/db	60	80	80	133,3	100,0
Alma	Granny Smith	65 mm+	HUF/kg	–	228	210	–	92,3
	Idared	65 mm+	HUF/kg	200	180	170	85,0	94,4
	Jonagored	65 mm+	HUF/kg	–	183	183	–	100,0
	Jonathan	65 mm+	HUF/kg	185	160	155	83,8	96,9

Faj	Fajta/Típus	Méret	Mérték- egység	2017. 41. hét	2018. 40. hét	2018. 41. hét	2018. 41. hét / 2017. 41. hét (százalék)	2018. 41. hét / 2018. 40. hét (százalék)
Alma	Mutsu	65 mm+	HUF/kg	200	–	175	87,5	–
	Gala	65 mm+	HUF/kg	200	–	195	97,5	–
	Starking	65 mm+	HUF/kg	230	233	205	89,1	88,2
	Golden	65 mm+	HUF/kg	220	195	188	85,2	96,2
Körte	Bosc kobak (Alexander)	60–70 mm	HUF/kg	355	365	340	95,8	93,2
	Packhams Triumph	60–75 mm	HUF/kg	–	345	320	–	92,8
	Vilmos	60–75 mm	HUF/kg	340	365	365	107,4	100,0
Birsalma	–	–	HUF/kg	300	288	300	100,0	104,4
Birskörte	–	–	HUF/kg	315	325	300	95,2	92,3
Szilva	President	28–35 mm	HUF/kg	–	150	140	–	93,3
	Japán típusú	35 mm+	HUF/kg	350	220	235	67,1	106,8
Dió (tisztított)	–	–	HUF/kg	3250	3100	3150	96,9	101,6
Gesztenye	–	–	HUF/kg	600	1000	1000	166,7	100,0
Csemegezőlő	Hamburgi muskotály	150–200g	HUF/kg	450	400	400	88,9	100,0
	Chasselas	75–150g	HUF/kg	240	275	325	135,4	118,2
	Italia	–	HUF/kg	–	435	400	–	92,0

Megjegyzés: A teljes adatbázis megtekinthető a www.aki.gov.hu oldalon.

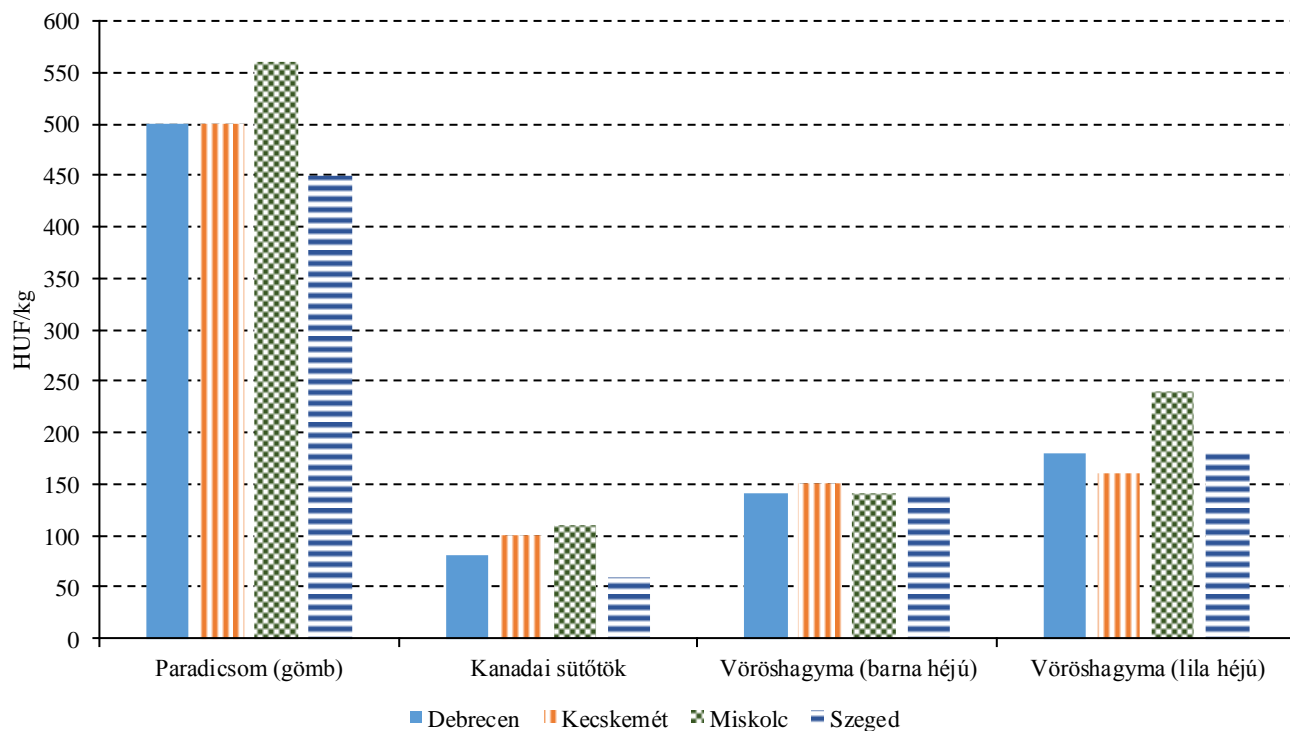
Forrás: AKI PÁIR

3. táblázat: **Az Európai Unióból és a harmadik országokból származó, I. osztályú zöldségfélék és gyümölcsök leggyakoribb bruttó ára a Budapesti Nagyban Piacon Piacon**

Faj	Fajta/ Típus	Méret	Származási hely	Mérték- egység	2017. 41. hét	2018. 40. hét	2018. 41. hét	2018. 41. hét / 2017.41. hét (százalék)	2018. 41. hét / 2018. 40. hét (százalék)
Burgonya	Nem jelölt	–	Franciaország	HUF/kg	90	160	180	200,0	112,5
			Horvátország	HUF/kg	–	130	130	–	100,0
Paradicsom	Fürtös	40–47 mm	Olaszország	HUF/kg	–	580	460	–	79,3
	Koktél	15 mm+	Olaszország	HUF/kg	980	956	917	93,5	95,9
Paprika	Kaliforniai	70 mm+	Spanyolország	HUF/kg	587	–	580	98,9	–
Főzőtök	Cukkini	–	Spanyolország	HUF/kg	392	–	297	75,7	–
Jégsaláta	–	–	Hollandia	HUF/db	223	320	330	148,3	103,1
Karfiol	–	16 cm+	Olaszország	HUF/kg	–	560	520	–	92,9
Brokkoli	–	–	Olaszország	HUF/kg	–	670	680	–	101,5
Vöröshagyma	Barna héjú	40–70 mm	Nem jelölt	HUF/kg	–	130	130	–	100,0
	Lila héjú	40–70 mm	Hollandia	HUF/kg	150	156	160	106,7	102,6
Alma	Granny Smith	65 mm+	Olaszország	HUF/db	200	180	195	97,5	108,3
Körte	Fétel apát	65–80 mm	Olaszország	HUF/kg	478	480	480	100,4	100,0
	Santa Maria	65–75 mm	Olaszország	HUF/kg	448	488	425	94,9	87,1
	Vilmos	60–75 mm	Olaszország	HUF/kg	422	–	420	99,5	–
	Japán típusú	35 mm+	Olaszország	HUF/kg	410	500	550	134,2	110,0
Őszibarack	Fehér húsú	51–61 mm	Olaszország	HUF/kg	340	522	400	117,7	76,6
Mandula (tisztított)	–	–	USA	HUF/kg	3200	3200	3200	100,0	100,0
Mogyoró (tisztított)	–	–	Törökország	HUF/kg	3000	2800	2800	93,3	100,0
Földimogyoró	–	–	Kína	HUF/kg	860	800	800	93,0	100,0
Gesztenye	–	–	Olaszország	HUF/kg	1800	2440	2450	136,1	100,4
Csemegeeszőlő	Fehér	–	Olaszország	HUF/kg	447	400	430	96,3	107,5
	Piros	–	Olaszország	HUF/kg	460	450	435	94,6	96,7
Citrom	–	–	Törökország	HUF/kg	400	518	435	108,8	84,0
Zöldcitrom	–	–	Mexikó	HUF/kg	820	850	750	91,5	88,2
Mandarin	–	–	Spanyolország	HUF/kg	–	700	550	–	78,6
Narancs	Valancia late	67– 80mm	Dél-afrikai Köz- társaság	HUF/kg	408	440	413	101,1	93,8
Grapefruit	–	–	Dél-afrikai Köz- társaság	HUF/kg	410	423	425	103,7	100,5
Kivi	–	–	Olaszország	HUF/kg	495	498	455	91,9	91,5
Banán	–	–	Ecuador	HUF/kg	294	339	330	112,2	97,4
Banán	–	–	Kolumbia	HUF/kg	276	326	323	116,9	98,9

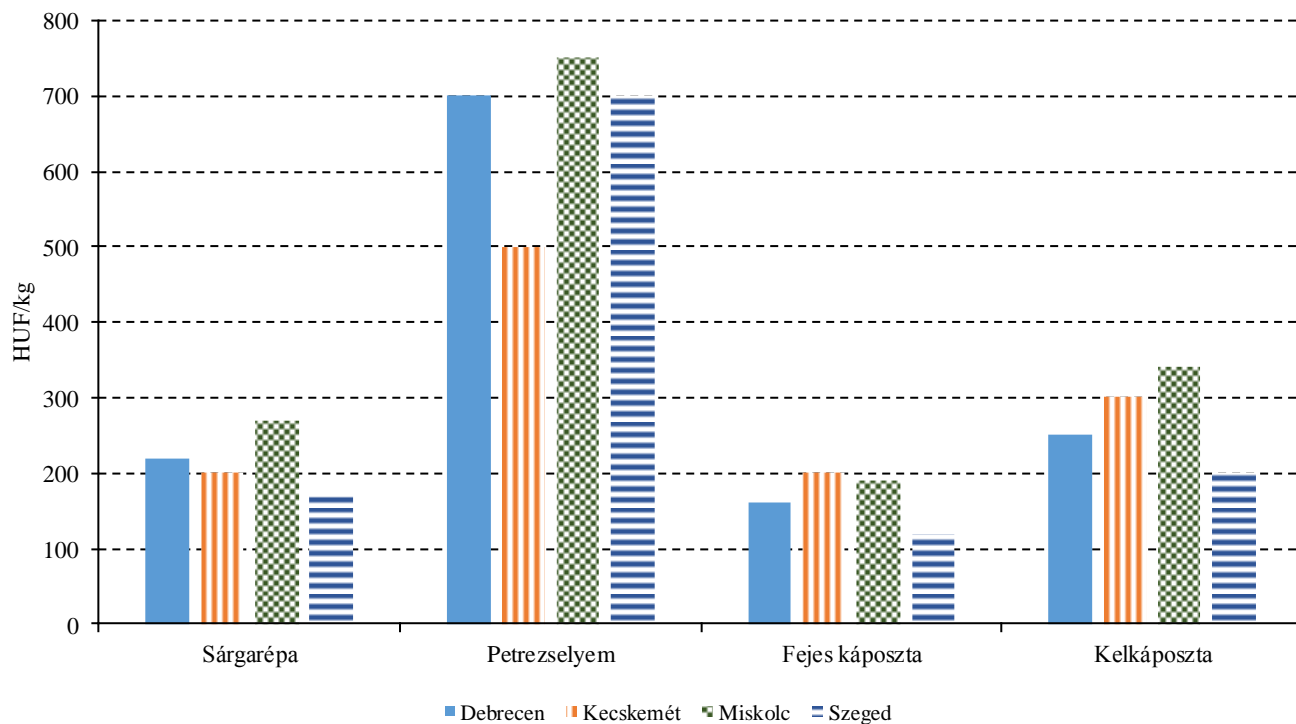
Megjegyzés: A teljes adatbázis megtekinthető a www.aki.gov.hu oldalon.
Forrás: AKI PÁIR

6. ábra: A paradicsom, a kanadai sütőtök és a vöröshagyma leggyakoribb ára négy vidéki nagybani piacon (2018. 41. hét)



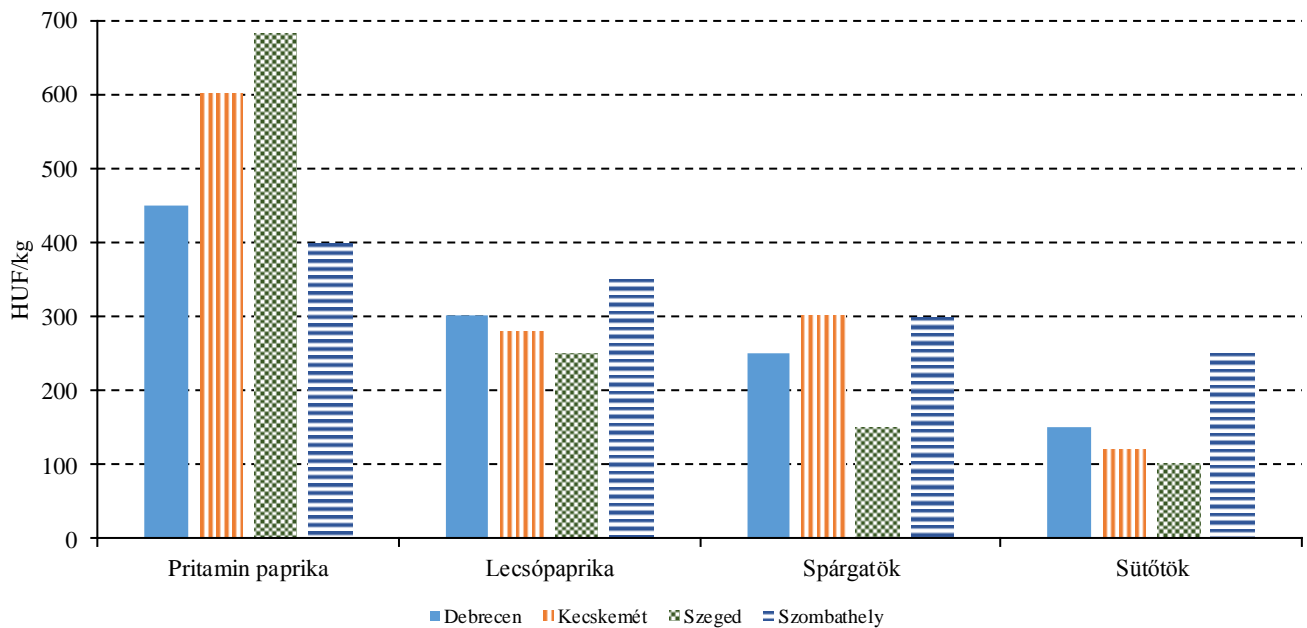
Forrás: AKI PÁIR

7. ábra: A sárgarépa, a petrezselyem, a fejes káposzta és a kelkáposzta leggyakoribb ára négy vidéki nagybani piacon (2018. 41. hét)



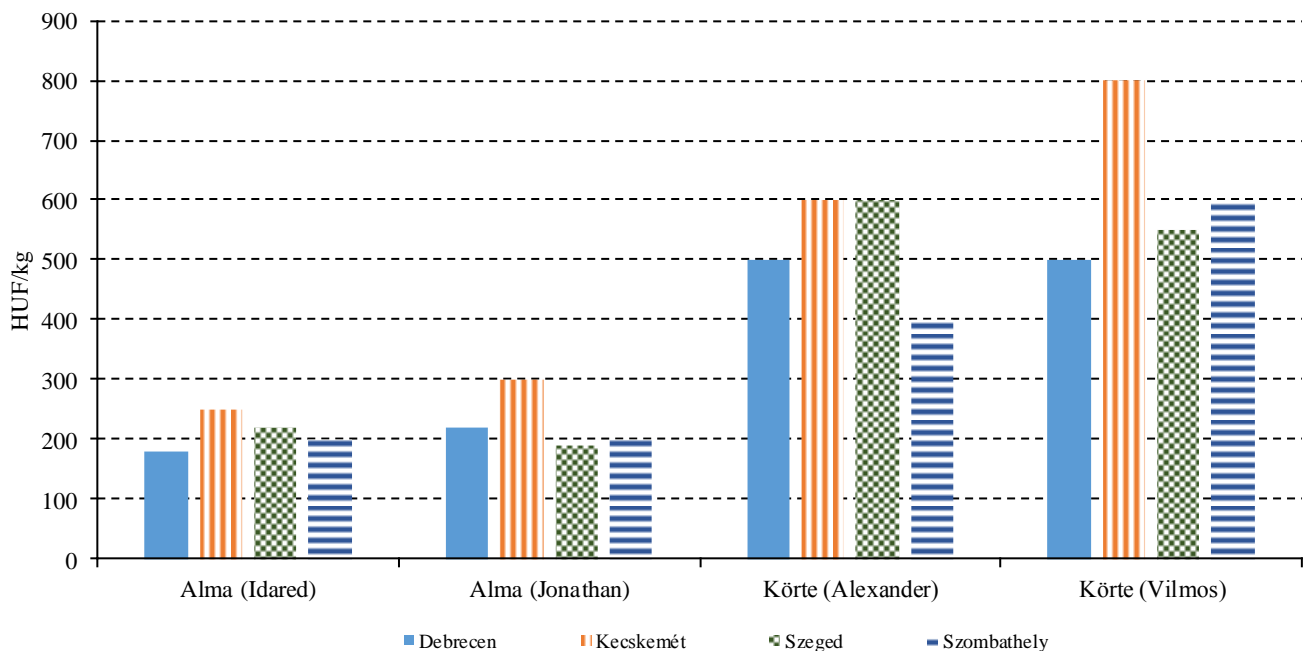
Forrás: AKI PÁIR

8. ábra: A pritamin paprika, a lecsőpaprika, a spárgatök és a sütőtök leggyakoribb ára négy vidéki fogyasztói piacon (2018. 41. hét)



Forrás: AKI PÁIR

9. ábra: Az alma és a körte leggyakoribb ára négy vidéki fogyasztói piacon (2018. 41. hét)



Forrás: AKI PÁIR

4. táblázat: **A gyümölcsfélék (délgyümölccsel, dinnyefélék nélkül) külkereskedelmi forgalma Magyarországon**

	Export mennyisége			Import mennyisége		
	2017. január–július	2018. január–július	2017. január–július/ 2018. január–július	2017. január–július	2018. január–július	2017. január–július/ 2018. január–július
	tonna	tonna	százalék	tonna	tonna	százalék
Gyümölcs	72 862,9	66 738,0	91,6	138 546,0	140 731,4	101,6
Dió héjastól	3,2	33,8	1 072,8	0,5	3,9	816,1
Dió héj nélkül	1 018,2	471,2	46,3	448,6	360,0	80,3
Alma ipari célú	582,5	723,2	124,2	468,3	508,0	108,5
Alma étkezési célú	5 073,2	6 726,5	132,6	10 574,2	5 832,2	55,2

	Export értéke			Import értéke		
	2017. január–július	2018. január–július	2017. január–július/ 2018. január–július	2017. január–július	2018. január–július	2017. január–július/ 2018. január–július
	millió HUF	millió HUF	százalék	millió HUF	millió HUF	százalék
Gyümölcs	23 937,5	18 465,7	77,1	43 446,6	46 380,6	106,8
Dió héjastól	2,1	22,6	1 091,4	0,8	0,9	120,0
Dió héj nélkül	1 885,9	942,8	50,0	957,3	690,8	72,2
Alma ipari célú	48,5	70,9	146,3	89,1	66,3	74,4
Alma étkezési célú	666,1	1 203,0	180,6	1 701,4	1 474,2	86,6

Forrás: KSH

5. táblázat: A zöldségfélék (dinnyefélékkel) külkereskedelmi forgalma Magyarországon

	Export mennyisége			Import mennyisége		
	2017. január– július	2018. január– július	2017. január– július/ 2018. január– július	2017. január– július	2018. január– július	2017. január– július/ 2018. január– július
	tonna	tonna	százalék	tonna	tonna	százalék
Zöldség	199 805,9	190 872,8	95,5	182 885,2	208 641,4	114,1
Paradicsom	2 956,3	2 960,7	100,1	10 434,0	11 179,2	107,1
Vöröshagyma	2 294,5	1 875,2	81,7	12 088,1	13 244,8	109,6
Fokhagyma	284,0	227,5	80,1	643,7	555,6	86,3
Fejes és vörös- káposzta	2 378,9	1 866,9	78,5	2 287,2	2 042,8	89,3
Édes paprika	8 457,5	8 304,9	98,2	4 374,5	5 266,4	120,4

	Export értéke			Import értéke		
	2017. január– július	2018. január– július	2017. január– július/ 2018. január– július	2017. január– július	2018. január– július	2017. január– július/ 2018. január– július
	millió HUF	millió HUF	százalék	millió HUF	millió HUF	százalék
Zöldség	52 237,8	53 710,9	102,8	45 781,6	50 299,6	109,9
Paradicsom	1 097,4	1 201,4	109,5	5 258,5	5 065,2	96,3
Vöröshagyma	454,8	280,7	61,7	1 132,4	1 240,3	109,5
Fokhagyma	295,0	156,8	53,2	619,4	334,6	54,0
Fejes és vö- röskáposzta	644,3	551,7	85,6	205,2	218,5	106,5
Édes paprika	2 633,4	2 919,4	110,9	2 076,6	2 377,0	114,5

Forrás: KSH

Nemzetközi piaci információk

6. táblázat: A zöldségfélék és a gyümölcsök ára a poznani, a hamburgi, a berlini és a müncheni nagybani piacokon

Termék	Szárma- zás	Poznan		Származás	Hamburg		Származás	Berlin		Származás	München	
		Min.	Max.		Min.	Max.		Min.	Max.		Min.	Max.
		2018. 10. 10.			2018. 10. 10.			2018. 10. 10.			2018. 10. 10.	
		HUF/kg										
Burgonya	belföld	50	70	belföld	124	143	belföld	130	156	belföld	143	156
Cékla	belföld	75	105	belföld	163	212	belföld	195	228	belföld	212	244
Cukkini	belföld	271	414	belföld	293	358	belföld	293	358	belföld	358	423
Csiperke- gomba	belföld	452	527	belföld	651	781	belföld	716	912	belföld	716	781
Padlizsán	belföld	422	482	Spanyolország	423	488	Spanyolország	456	521	Spanyolország	456	521
Paprika (kaliforniai)	belföld	347	422	Spanyolország	391	456	Spanyolország	326	456	Spanyolország	326	358
Paradicsom	belföld	314	402	Hollandia	461	570	Hollandia	434	488	Hollandia	515	543
Sárgarépa	belföld	113	136	belföld	195	241	belföld	195	244	belföld	228	260
Körte	külpiai	377	452	belföld	228	260	belföld	293	326	belföld	293	326
Málna	belföld	2 110	2 411	Lengyelország	2 604	4 427	Lengyelország	2 604	2 930	Lengyelország	4 167	4 558

Megjegyzés: Átszámítva az MNB hivatalos középárfolyamán.
Forrás: www.wgro.com.pl, www.ami-informiert.de

7. táblázat: A fokhagyma, a cukkini és a gomba nettó, havi termelői átlagára az Európai Unió néhány tagországában

	Fokhagyma			Cukkini			Gomba		
	2017. szeptember	2018. szeptember	Változás (százalék)	2017. szeptember	2018. szeptember	Változás (százalék)	2017. szeptember	2018. szeptember	Változás (százalék)
	EUR/100 kg								
Görögország	198	171	86,4	57	54	94,7	–	–	–
Spanyolország	191	180	94,2	119	42	35,3	225	204	90,7
Olaszország	246	246	100,0	136	90	66,2	–	–	–
Hollandia	–	–	–	129	124	96,1	168	170	101,2
Magyarország	204	194	95,1	–	–	–	119	131	110,1

Forrás: Európai Bizottság

Borpiaci jelentés

8. táblázat: A földrajzi jelzés nélküli és az oltalom alatt álló földrajzi jelzéssel ellátott BELFÖLDÖN értékesített borok mennyisége és feldolgozó értékesítési ára

Megnevezés		Mértékegység	2018. július	2018. augusztus	2018. szeptember
Fehér	Oltalom alatt álló földrajzi jelzéssel ellátott	mennyiség (hl)	34 269	47 864	28 682
		átlagár (HUF/hl)	20 424	19 851	21 798
Vörös és rozé	Földrajzi jelzés nélküli	mennyiség (hl)	4 888	3 840	2 171
		átlagár (HUF/hl)	23 246	23 791	24 132
	Oltalom alatt álló földrajzi jelzéssel ellátott	mennyiség (hl)	19 723	27 180	22 563
		átlagár (HUF/hl)	28 641	31 453	28 869
Vörös és rozé összesen	mennyiség (hl)	24 611	31 019	24 734	
	átlagár (HUF/hl)	27 570	30 504	28 453	
Oltalom alatt álló földrajzi jelzéssel ellátott bor összesen	mennyiség (hl)	53 993	78 044	51 245	
	átlagár (HUF/hl)	23 426	24 053	24 911	
Földrajzi jelzés nélküli bor és oltalom alatt álló földrajzi jelzéssel ellátott bor összesen	mennyiség (hl)	58 925	82 158	53 699	
	átlagár (HUF/hl)	23 419	23 532	24 879	

Megjegyzés: Belföldön termelt borok.

Forrás: AKI PÁIR

9. táblázat: **A földrajzi jelzés nélküli és az oltalom alatt álló földrajzi jelzéssel ellátott KÜLFÖLDÖN értékesített borok mennyisége és ára**

Megnevezés		Mértékegység	2018. július	2018. augusztus	2018. szeptember
Fehér	Földrajzi jelzés nélküli	mennyiség (hl)	3 529	3 147	3 678
		átlagár (HUF/hl)	34 435	36 114	32 208
	Oltalom alatt álló földrajzi jelzéssel ellátott	mennyiség (hl)	36 205	22 630	22 222
		átlagár (HUF/hl)	22 131	22 109	20 026
Fehér összesen	mennyiség (hl)	39 723	25 777	25 900	
	átlagár (HUF/hl)	23 224	23 819	21 756	
Vörös és rozé	Oltalom alatt álló földrajzi jelzéssel ellátott	mennyiség (hl)	6 725	3 427	6 775
		átlagár (HUF/hl)	23 045	23 486	22 081
Oltalom alatt álló földrajzi jelzéssel ellátott bor összesen	mennyiség (hl)	42 930	26 057	28 997	
	átlagár (HUF/hl)	22 274	22 290	20 506	
Földrajzi jelzés nélküli bor és oltalom alatt álló földrajzi jelzéssel ellátott bor összesen	mennyiség (hl)	47 590	30 115	32 952	
	átlagár (HUF/hl)	23 336	24 104	21 960	

Megjegyzés: Belföldön termelt borok.

Forrás: AKI PÁIR

10. táblázat: Az oltalom alatt álló eredetmegjelöléssel ellátott BELFÖLDÖN értékesített borok mennyisége és feldolgozó értékesítési ára

Megnevezés	Bortípus	Mértékegység	2018. június	2018. július	2018. augusztus
Tokaji OEM	fehér	mennyiség (hl)	1 969	1 614	2 085
		átlagár (HUF/hl)	71 121	68 838	66 737
Egri OEM	fehér	mennyiség (hl)	1 007	701	1 021
		átlagár (HUF/hl)	40 643	42 039	44 910
	vörös és rozé	mennyiség (hl)	3 126	5 250	4 121
		átlagár (HUF/hl)	44 778	38 236	44 669
Mátrai OEM	fehér	mennyiség (hl)
		átlagár (HUF/hl)
	vörös és rozé	mennyiség (hl)
		átlagár (HUF/hl)
Villányi OEM	fehér	mennyiség (hl)
		átlagár (HUF/hl)
	vörös és rozé	mennyiség (hl)	1 861	1 351	2 027
		átlagár (HUF/hl)	50 777	60 359	62 537
Balatonboglári OEM	fehér	mennyiség (hl)
		átlagár (HUF/hl)
	vörös és rozé	mennyiség (hl)
		átlagár (HUF/hl)
Kunsági OEM	fehér	mennyiség (hl)
		átlagár (HUF/hl)
	vörös és rozé	mennyiség (hl)
		átlagár (HUF/hl)
Egyéb OEM	fehér	mennyiség (hl)	1 688	2 111	2 255
		átlagár (HUF/hl)	46 069	50 846	56 339
	vörös és rozé	mennyiség (hl)	1 540	463	514
		átlagár (HUF/hl)	28 534	57 953	59 386

...=Adatvédelmi korlátok miatt nem közölhető adat.

Megjegyzés: Belföldön termelt borok. 2018 júliusában és augusztusában az egyéb OEM-borok legnagyobb része üvegpalackos kiszerezésű volt.

Forrás: AKI PÁIR

11. táblázat: **Az oltalom alatt álló eredetmegjelöléssel ellátott KÜLFÖLDÖN értékesített borok mennyisége és ára**

Megnevezés	Bortípus	Mértékegység	2018. június	2018. július	2018. augusztus
Tokaji OEM	fehér	mennyiség (hl)	2 204	3 476	2 844
		átlagár (HUF/hl)	58 869	59 487	55 390
Egri OEM	fehér	mennyiség (hl)	135	...	274
		átlagár (HUF/hl)	45 736	...	49 016
	vörös és rozé	mennyiség (hl)	982	1 860	1 520
		átlagár (HUF/hl)	49 016	42 213	46 986
Mátrai OEM	fehér	mennyiség (hl)
		átlagár (HUF/hl)
	vörös és rozé	mennyiség (hl)
		átlagár (HUF/hl)
Villányi OEM	fehér	mennyiség (hl)
		átlagár (HUF/hl)
	vörös és rozé	mennyiség (hl)
		átlagár (HUF/hl)
Balatonboglári OEM	fehér	mennyiség (hl)
		átlagár (HUF/hl)
	vörös és rozé	mennyiség (hl)
		átlagár (HUF/hl)
Kunsági OEM	fehér	mennyiség (hl)
		átlagár (HUF/hl)
	vörös és rozé	mennyiség (hl)
		átlagár (HUF/hl)
Egyéb OEM	fehér	mennyiség (hl)	10 883	8 605	4 570
		átlagár (HUF/hl)	18 666	20 384	21 513
	vörös és rozé	mennyiség (hl)	4 025	2 277	771
		átlagár (HUF/hl)	19 757	18 785	20 478

...=Adatvédelmi korlátok miatt nem közölhető adat.

Megjegyzés: Belföldön termelt borok.

Forrás: AKI PÁIR

12. táblázat: Magyarország bor-külkereskedelme mennyiségben kifejezve

		Export mennyisége			Import mennyisége		
		2017. I–VII.	2018. I–VII.	Változás	2017. I–VII.	2018. I–VII.	Változás
		ezer hl	ezer hl	százalék	ezer hl	ezer hl	százalék
Palackos	Fehér	97,14	124,69	128,36	8,18	11,89	145,39
	Vörös és rozé	41,51	49,65	119,60	14,81	16,04	108,29
	Összesen	138,66	174,34	125,74	22,99	27,94	121,49
Lédig	Fehér	167,67	358,10	213,57	2,10	0,17	7,88
	Vörös és rozé	26,33	50,44	191,59	84,82	2,41	2,85
	Összesen	194,00	408,54	210,59	86,92	2,58	2,97
Palackos és lédig kiserelés összesen		332,66	582,88	175,22	109,92	30,51	27,76

Forrás: KSH

13. táblázat: Magyarország bor-külkereskedelme értékben kifejezve

		Export értéke			Import értéke		
		2017. I–VII.	2018. I–VII.	Változás	2017. I–VII.	2018. I–VII.	Változás
		milliárd HUF	milliárd HUF	százalék	milliárd HUF	milliárd HUF	százalék
Palackos	Fehér	5,42	6,55	120,97	0,45	0,55	123,84
	Vörös és rozé	2,03	2,32	114,33	0,98	1,08	110,09
	Összesen	7,44	8,87	119,17	1,43	1,64	114,39
Lédig	Fehér	3,18	6,46	202,78	0,04	0,02	61,05
	Vörös és rozé	0,55	0,97	174,62	1,04	0,05	5,26
	Összesen	3,74	7,42	198,61	1,08	0,08	7,15
Palackos és lédig kiserelés összesen		11,18	16,29	145,73	2,51	1,71	68,23

Forrás: KSH

14. táblázat: Magyarország pezsgő-külkereskedelme

	2017. I–VII.		2018. I–VII.		2018. I–VII. /2017. I–VII.	
	Mennyiség	Érték	Mennyiség	Érték	Mennyiség	Érték
	ezer hl	milliárd HUF	ezer hl	milliárd HUF	százalék	százalék
Import	13,81	1,14	12,65	1,05	91,61	91,73
Export	16,06	0,97	15,97	0,99	99,45	102,80

Forrás: KSH

