

XXIII. évfolyam 5. szám 2018



STATISZTIKAI JELENTÉSEK
TÁJÉKOZTATÓ JELENTÉS
AZ ŐSZI MEZŐGAZDASÁGI MUNKÁKRÓL
(2018. október 8-i operatív jelentések alapján)

Tájékoztató jelentés az őszi mezőgazdasági munkákról

XXIII. évfolyam 5. szám 2018

Megjelenik időszakosan
2018. október

Felelős szerkesztő

Bábáné Demeter Edit

Szerző

Ehretné Berczi Ildikó

ehretne.berczi.ildiko@aki.gov.hu

Közreműködő

Dankóné Seres Zsuzsa

dankone.seres.zsuzsa@aki.gov.hu

Kiadó

Agrárgazdasági Kutató Intézet

H-1093 Budapest, Zsil utca 3–5.

Postacím: H-1463 Budapest, Pf. 944

Telefon: (+36 1) 217-1011

Fax: (+36 1) 217-4469

www.aki.gov.hu

aki@aki.gov.hu

<https://asir.aki.gov.hu>

ISSN 1418 2130

Ezenkívül figyelmébe ajánljuk az Agrárstatisztikai Információs Osztály adatgyűjtéseinek összefoglalóit, amelyek áttekintik a főbb gazdasági folyamatokat és statisztikai eredményeket.

A kiadványokkal kapcsolatban részletes felvilágosítást ad:

Publikációs Csoport

publikacio@aki.gov.hu

Telefon: (+36 70) 501-1156

Minden jog fenntartva. A kiadvány bármely részének sokszorosítása, adatainak bármilyen formában (nyomtatott vagy elektronikus) történő tárolása vagy továbbítása, illetőleg bármilyen elven működő adatbázis kezelő segítségével történő felhasználása csak a kiadó előzetes írásbeli engedélyével történhet.

Tartalomjegyzék

Őszi mezőgazdasági munkák helyzete	3
Információ az adatgyűjtésről	3
Őszi mezőgazdasági munkák helyzete 2018. október 8-án	3
Grafikonok	5
Táblázatok	8
Talaj-előkészítés és őszi vetés alakulása 2016– 2018 között	8
A betakarításra tervezett területek nagysága 2016–2018 októberében	9
A betakarított növények terméseredményeinek alakulása 2016–2018 októberében	10
Őszi mezőgazdasági munkák helyzete	11
Talaj-előkészítés őszi vetésű növények alá ...	12
Talaj-előkészítés tavaszi vetésű növények alá	13
Őszi vetés összesen	14
KAL01–27 Gabonafélék vetése	15
KAL01 Őszi búza vetése	16
KAL04 Őszi durumbúza vetése	17
KAL15 Rozs vetése	18
KAL27 Őszi tritikálé vetése	19
KAL17 Őszi árpa vetése	20
IND03 Őszi káposztarepce vetése	21
RIZ03 Rizs betakarítása (indiánrizs nélkül) ..	22
KAL35 Indiánrizs betakarítása	23
BUR02 Burgonya betakarítása	24
CUK01 Cukorrépa betakarítása	25
PIL11, 12, 14 Bab betakarítása	26
PIL09 Lóbab betakarítása	27
PIL15–23 Csillagfürt betakarítása	28
IND07 Olajlen betakarítása	29
IND01 Szója betakarítása	30
IND23–24 Napraforgó betakarítása összesen	31
Napraforgó betakarítása olajipari célra	32
DBU01, DVI02 Dohány betakarítása	33
KAL21 Kukorica betakarítása (hibrid vetőmag nélkül)	34
KAL25 Hibridkukorica-vetőmag betakarítása	35
KAL24 Silókukorica betakarítása	36
KAL23 Csemegekukorica betakarítása	37
VEG33 Paradicsom betakarítása	38
VEG43 Zöldpaprika betakarítása	39
VEG01 Karfiol betakarítása	40
VEG44 Fűszerpaprika betakarítása	41
VEG15 Vöröshagyma betakarítása	42
ULT03, HAG03 Őszibarack betakarítása	43
ULT01, HAG01 Alma betakarítása	44
ULT08, HAG08 Dió betakarítása	45
ULT15, HAG15 Körte betakarítása	46
ULT06, HAG06 Szilva betakarítása	47
ULT29 Csemegeaszólya betakarítása	48
ULT19–20 Borszőlő betakarítása	49

Őszi mezőgazdasági munkák helyzete

Információ az adatgyűjtésről

A kiadvány a *Tájékoztató jelentés a tavaszi, nyári és őszi mezőgazdasági munkákról* című, 1253-as nyilvántartási számú Országos Statisztikai Adatfelvételi Program (OSAP) keretében végzett adatgyűjtés alapján készült.

Az adatgyűjtés az 5/2018. (II. 23.) FM rendelet alapján történik a termésbecslésről, állapotminősítésről, valamint a mezőgazdasági munkák állásáról szóló jelentéssel kapcsolatos adatszolgáltatásról.

A statisztika célja aktuális helyzetkép felvázolása az adott évi tavaszi mezőgazdasági munkákról megyei bontásban a főbb növényfajokra vonatkozóan. Mindhárom évszakban két jelentés készül, az első előzetes, a második (1 hónappal később) véglegeshez közeli adatokat közöl. A végleges jelentések készítésekor mód nyílik az előző időszak adatainak esetenkénti felülvizsgálatára.

Az adatgyűjtés több mint 20 éve folyik, és ezalatt az idő alatt több módosításra, illetve fejlesztésre is sor került. Az adatszolgáltatói terhek csökkentése érdekében az adatszolgáltatók 2018-tól mentesültek az adatszolgáltatás kötelezettsége alól, így másodlagos forrásból, adatátvétellel a Nemzeti Agrárgazdasági Kamara (NAK) falugazdászai által begyűjtött összesített információk kerülnek feldolgozásra a kiadványban. Az adatfelvétel 2017-től a hasznosítási kódok használatával történik.

Őszi mezőgazdasági munkák helyzete 2018. október 8-án

Az október 8-i tárgyidőpontra vonatkozó operatív jelentések adatai alapján az őszi vetésű növények tervezett területe idén 1,4 millió hektár, és a terület 62,2 százalékán megtörtént a talaj-előkészítés. A tavaszi vetésű növények tervezett területe 1,9 millió hektár, melyeknél a talaj-előkészítési munkák 10,0 százalékon álltak a jelentés időpontjában.

Az őszi gabonafélék vetését 1,4 millió hektáron tervezik, és közel 353 ezer hektáron, a tervezett terület 26,1 százalékán végeztek a vetéssel október 8-ig. Az elvégzett munka a tervezetthez képest a rozs vetésénél

51,7 százalékkal, az őszi árpánál 54,6 százalékkal, a tritikálénál 31,9 százalékkal, az őszi búzánál pedig 18,7 százalékkal volt. Az őszi búza (durumbúza nélkül) tervezett vetésterülete a tavalyihoz hasonlóan alakult, 962 ezer hektár, amelyből 180 ezer hektáron fejeződött be a vetés. Az őszi búza esetében a vetésterület a legtöbb régióban kevesebb a 2017. évitől (1. ábra). Az őszi árpa elvetett területének nagysága a Dél-Alföld régióban esett nagyobb arányban a korábbi évekhez képest (2. ábra).

Az őszi káposztarepce vetését az előző évinél mintegy 5,2 százalékkal nagyobb területen, 308,5 ezer hektáron tervezték a gazdák ebben az idényben, és október 8-ra szinte el is végezték a munkát (3. ábra).

A burgonya vetésterületének 95,5 százalékán már betakarították a termést, az országos termésátlag 23,7 tonna/hektár, 16,7 százalékkal alacsonyabb, mint 2017-ben volt (4. ábra). A legalacsonyabb termésátlagot Heves megyében (13,4 t/ha), a legmagasabbat Komárom-Esztergom megyében (56 t/ha) érték el a termelők.

A szója betakarítása 83 százalékon állt a jelentés napján, a 60 ezer hektáron vetett növény közel 50 ezer hektáron került betakarításra október 8-ig 2,9 tonna/hektár termésátlaggal (5. ábra).

A napraforgó betakarítása a végéhez közeledik, a vetésterület közel 100 százalékát learatták, összesen eddig 601,8 ezer hektárról 1,8 millió tonna napraforgót takarítottak be (6. ábra). Az országos termésátlag az előző évi szinthez hasonlóan alakult, 3,0 tonna/hektár volt (5. ábra). A legalacsonyabb termésátlagot Jász-Nagykun-Szolnok megyéből (2,6 t/ha), a legmagasabbat Komárom-Esztergom megyéből (3,5 t/ha) jelentették.

A cukorrépa 15,4 ezer hektáros termőterületének ötödét takarították be, az eddigi hozam hektáronként 63 tonna körül alakult, amely a 2017. évi eredményt 3,2 százalékkal haladta meg.

A kukorica hazai 2018. évi termőterülete mintegy 900 ezer hektár, amelyből október 8-ig 611,5 ezer hektárt, a teljes terület 68,1 százalékát aratták le. A termésátlag 8,1 tonna/hektár körül alakult, a legalacsonyabb termésátlagot Heves megyében (6,3 t/ha), a legmagasabbat Tolna megyében (9,4 t/ha) érték el a termelők.

A vetőmag-kukorica betakarítása a teljes terület (27,4 ezer hektár) 79,6 százalékán történt meg október 8-ig, a termésátlag 3,3 tonna/hektár, ami 27 százalékkal

magasabb az előző évhez képest.

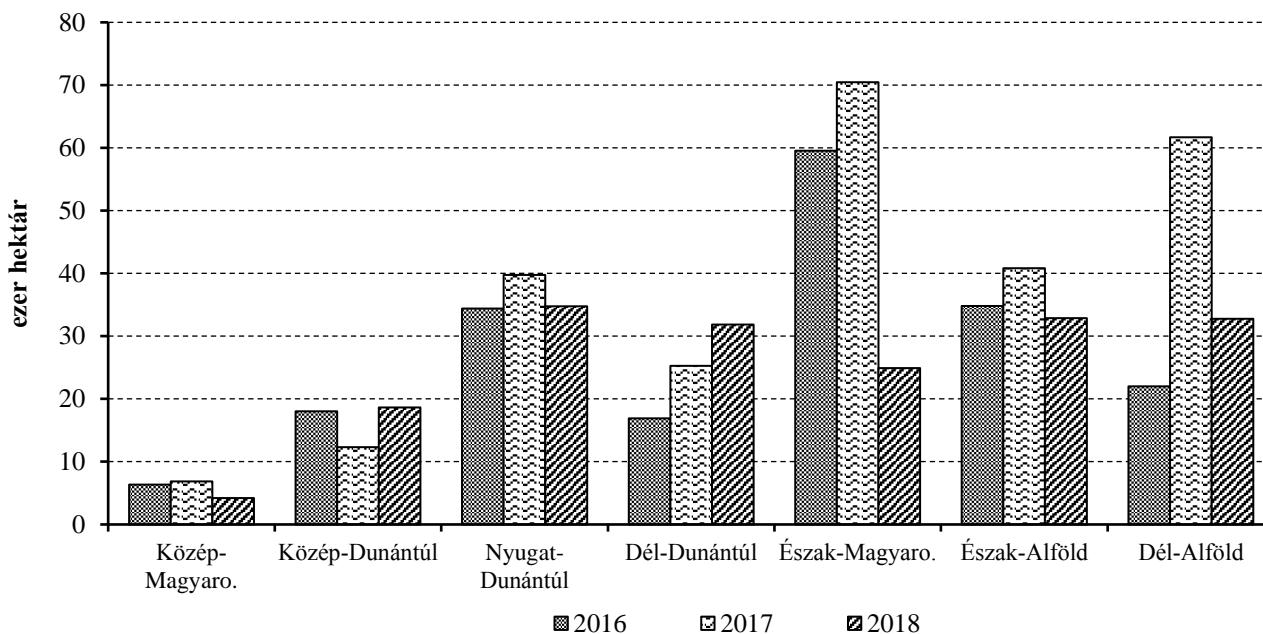
A silókukorica betakarítása 93,1 százalékon állt, termésátlaga 30,6 tonna/hektár, mintegy 16 százalékkal több, mint egy évvel korábban.

A jelentésben kiemelt zöldségfélék egy részének betakarítása a végéhez közeledik. A csemegekukorica termésátlaga 16,8 tonna/hektár, a tavalyihoz hasonló szinten alakult. Kiugró hozamcsökkenés, illetve -növekedés nem tapasztalható a vizsgált zöldségfélék körében 2018-ban 2017-hez képest.

Az őszi betakarítású gyümölcsök közül az őszibarack és a szilva szedése a végéhez közelít. Az őszibarack termésátlaga 6,8 t/ha, közel 50 százalékkal kevesebb a 2017. évitől. A legnagyobb volumenben termesztett gyümölcs, a téli alma szedése körülbelül 65 százalékon állt a jelentés napján. A magasabb termésmennyiségnek köszönhetően a tavalyi 18,8 t/ha termésátlag 27 tonna körül mutatkozott hektáronként idén. Körtéből 12,7 tonna termett hektáronként, 31,3 százalékkal több, mint 2017-ben.

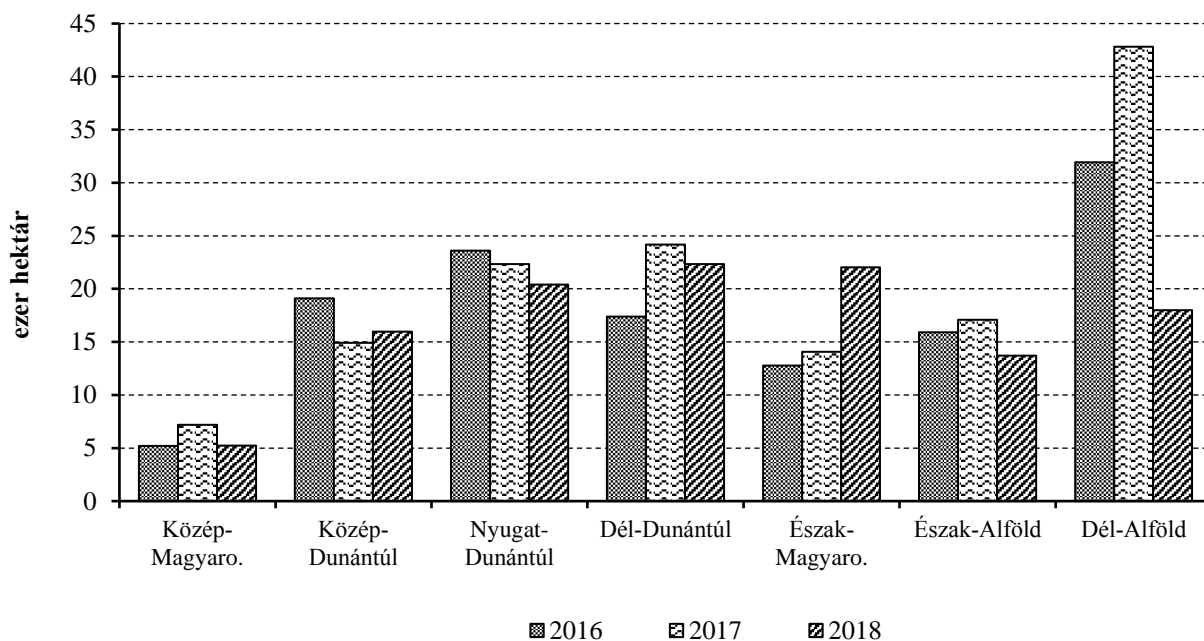
Grafikonok

1. ábra: A búza (durumbúza nélkül) elvetett területének alakulása régióinként 2016–2018 októberében



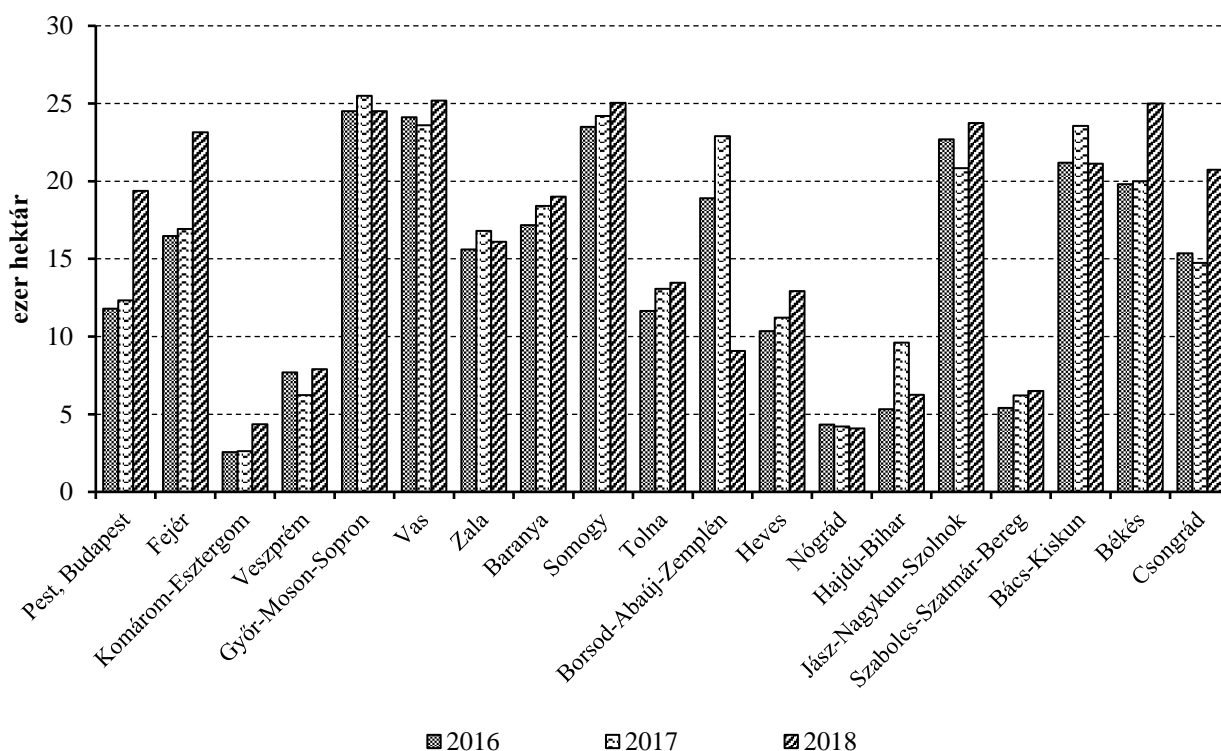
Forrás: NAK-felmérés alapján AKI Agrárstatisztikai Információs Osztály

2. ábra: Az őszi árpa elvetett területének alakulása régióinként 2016–2018 októberében



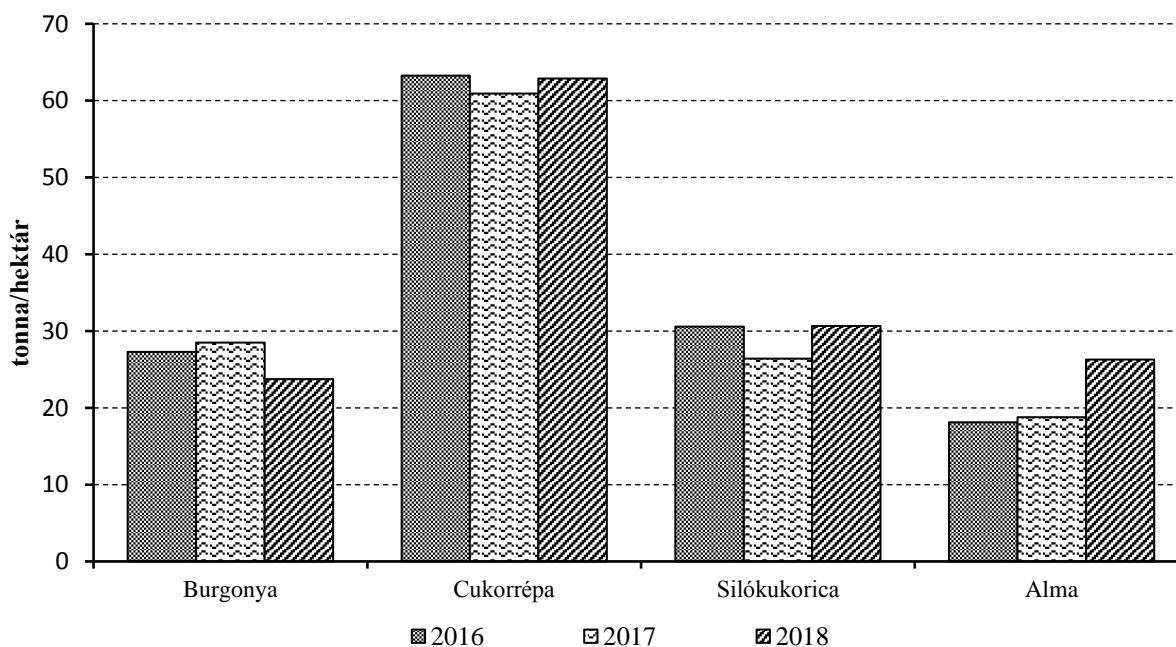
Forrás: NAK-felmérés alapján AKI Agrárstatisztikai Információs Osztály

3. ábra: A repce elvetett vetésterületének alakulása régióként 2016–2018 októberében



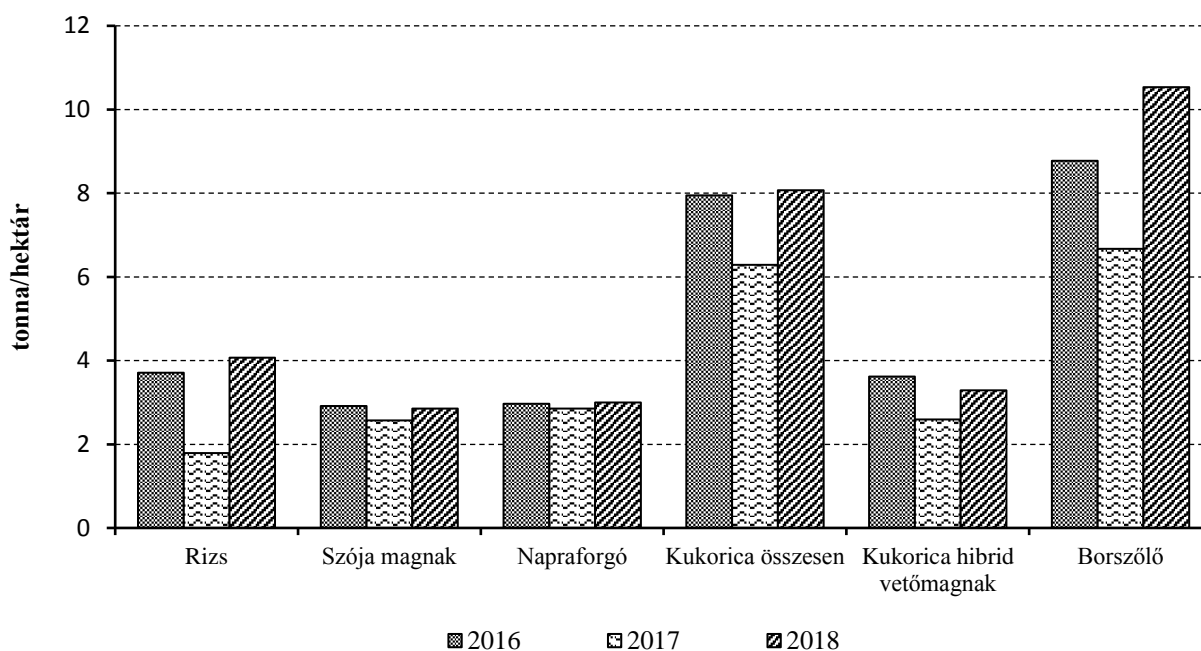
Forrás: NAK-felmérés alapján AKI Agrárstatisztikai Információs Osztály

4. ábra: A betakarított növények termésátlagának alakulása 2016–2018 októberében



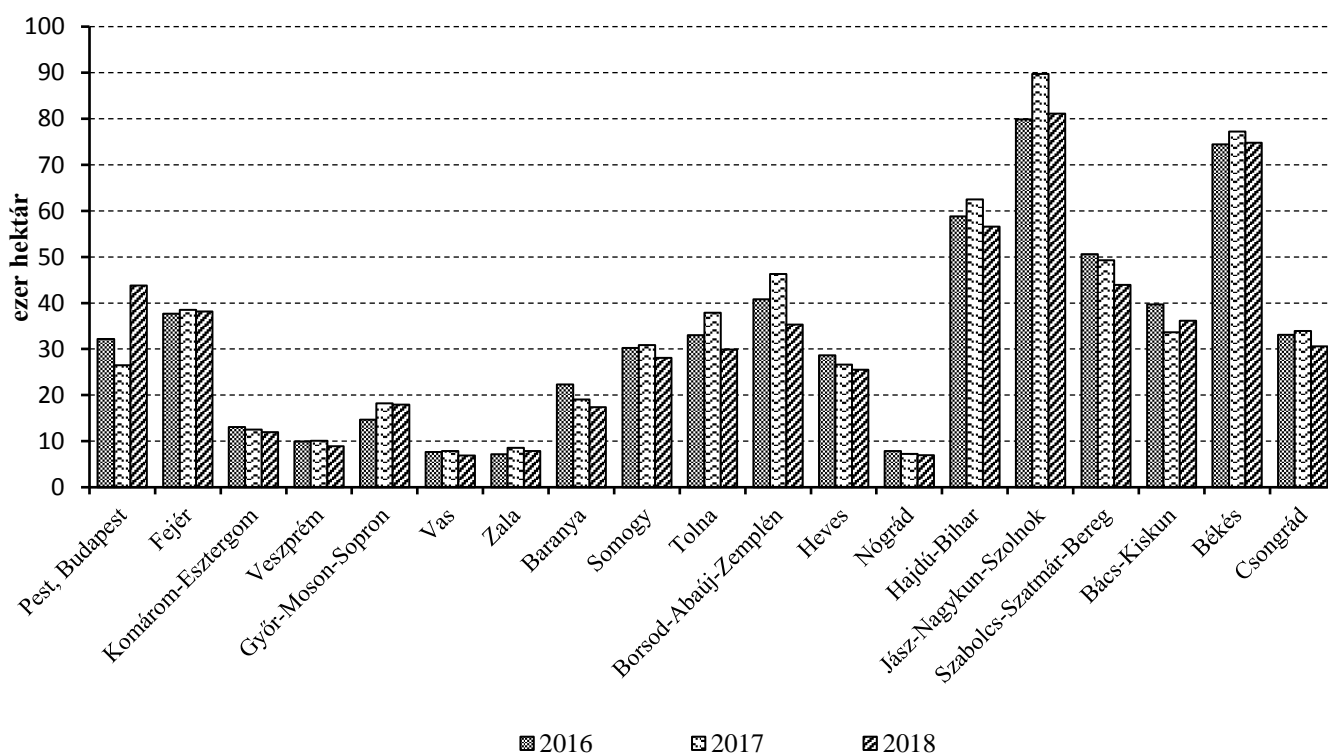
Forrás: NAK-felmérés alapján AKI Agrárstatisztikai Információs Osztály

5. ábra: A betakarított növények termésátlagának alakulása 2016–2018 októberében



Forrás: NAK-felmérés alapján AKI Agrárstatisztikai Információs Osztály

6. ábra: Napraforgó betakarított területének alakulása 2016–2018 októberében



Forrás: NAK-felmérés alapján AKI Agrárstatisztikai Információs Osztály

Táblázatok

Talaj-előkészítés és őszi vetés alakulása 2016–2018 között

Talaj-előkészítés és vetés	Előirányzott munka			Elvégzett munka		
	2016	2017	2018	2016	2017	2018
TALAJ-ELŐKÉSZÍTÉS						
Őszi vetésű növények alá	1 694 458	1 697 665	1 624 083	972 071	1 005 139	1 010 843
Tavaszi vetésű növények alá	2 027 520	2 034 473	1 929 533	238 622	282 440	192 121
ŐSZI VETÉS						
Őszi vetés összesen	1 661 653	1 631 902	1 437 788	667 030	756 785	626 289
KAL01–27 Gabonafélék vetése	1 383 686	1 338 718	1 351 122	388 634	463 509	352 893
KAL01 Őszi búza	988 151	960 719	962 423	191 967	257 244	179 995
KAL04 Őszi durumbúza	20 789	18 950	42 035	7 126	8 493	7 194
KAL15 Rozs	25 288	27 421	31 062	17 210	17 123	16 068
KAL27 Őszi tritikálé	97 287	98 256	100 311	46 473	38 058	31 993
KAL17 Őszi árpa	252 171	233 314	215 291	125 858	142 591	117 642
IND03 Őszi káposztarepce	277 967	293 184	308 496	278 396	292 928	307 491

Forrás: NAK-felmérés alapján AKI Agrárstatisztikai Információs Osztály

A betakarításra tervezett területek nagysága 2016–2018 októberében

Betakarítás	Előírányzott munka			Elvégzett munka		
	2016	2017	2018	2016	2017	2018
RIZ03 Rizs (indián rizs nélkül)	2 972	2 919	2 845	2 972	2 282	2 256
KAL35 Indiánrizs	954	1 320	1 299	954	1 320	1 299
BUR02 Burgonya, télálló	10 201	10 197	8 014	9 931	9 797	7 650
CUK01 Cukorrépa	15 694	16 061	15 420	4 224	5 742	3 143
PIL11, 12, 14 Bab	292	57,4	589	292	50,4	589
PIL09 Lóbab	67	363,5	83	67	298,5	54
PIL 15–23 Csillagfürt		375	532		337	501
IND07 Olajlen	864	446	1 126	771	441	871
IND01 Szójabab	61 373	60 524	60 069	42 617	47 284	49 836
IND 23–24 Napraforgó összesen	630 823	658 711	604 382	621 818	636 542	601 810
ebből napraforgó olajtermelésre	621 581	600 232	579 539	613 372	578 144	578 167
DBU01, DIV02 Dohány	4 101	4 074	3 559	4 101	4 017	3 455
KAL21 Kukorica (hibrid vetőmag nélkül, májusi morzsoltra átszámítva)	1 052 732	1 014 618	898 336	203 198	360 958	611 467
KAL25 Hibrid kukorica	23 096	21 212	27 414	16 474	17 924	21 827
KAL24 Silókukorica (fő- és másodvetésű együtt)	71 992	71 689	64 142	68 483	63 112	59 712
Zöldségfélék összesen						
<i>KAL23 Csemegekukorica</i>	33 834	31 839	30 234	31 855	28 755	27 018
<i>VEG33 Paradicsom</i>	1 385	1 719	1 747	1 385	1 616	1 656
<i>VEG43 Paprika</i>	2 202	1 805	1 495	2 202	1 764	1 376
<i>VEG01 Karfiol</i>	470	601	235	437	4567	184
<i>VEG44 Fűszerpaprika</i>		2 494	1 781		2 345	1 536
<i>VEG15 Őszi vöröshagyma</i>	1 644	1 334	885	1 644	1 334	881
Gyümölcs összesen						
<i>ULT03, HAG03 Őszibarack</i>	3 441	3 414	3 242	3 441	3 378	3 240
<i>ULT01, HAG01 Alma</i>	26 406	25 190	24 711	18 814	18 968	16 014
<i>ULT08, HAG08 Dió</i>		7 069	7 217		5 403	3 946
<i>ULT15, HAG15 Körte</i>	2 271	2 381	2 257	1 788	1 986	1 901
<i>ULT06, HAG06 Szilva</i>		6 604	6 466		6 583	5 948
ULT29 Csemegeaszólvó	890	957	284	879	935	282
ULT19-20 Borszóló	64 960	62 015	54 281	56 668	53 456	50 161

Forrás: NAK-felmérés alapján AKI Agrárstatisztikai Információs Osztály

A betakarított növények terméseredményeinek alakulása 2016–2018 októberében

Betakarítás	Betakarított mennyiség tonna			Termésátlag kg/hektár		
	2016	2017	2018	2016	2017	2018
RIZ03 Rizs (indian rizs nélkül)	11 031	8 553	9 188	3 712	3 748	4 073
KAL35 Indiánrizs	1 016	2 366	1 342	1 065	1 792	1 033
BUR02 Burgonya, télálló	270 793	279 247	181 535	27 267	28 503	23 730
CUK01 Cukorrépa	267 175	349 876	197 615	63 252	60 933	62 875
PIL11, 12, 14 Bab	646	91	1 434	2 213	2 890	2 434
PIL09 Lóbab	113	863	87	1 687	1 798	1 611
PIL 15–23 Csillagfürt		462	1 002		1 372	2 000
IND07 Olajlen	1 091	621	1 135	1 414	1 407	1 303
IND01 Szójabab	124 118	121 420	142 345	2 912	2 568	2 856
IND 23–24 Napraforgó összesen	1 847 056	1 815 498	1 806 044	2 970	2 852	3 001
ebből napraforgó olajtermelésre	1 828 002	1 658 925	1 738 288	2 980	2 869	3 007
DBU01, DIV02 Dohány	6 794	7 154	5 342	1 657	1 781	1 546
KAL21 Kukorica (hibrid vetőmag nélkül, májusi morzsoltra átszámítva)	1 615 885	2 269 634	4 934 831	7 952	6 288	8 070
KAL25 Hibrid kukorica	59 563	46 498	71 864	3 616	2 594	3 292
KAL24 Silókukorica (fő- és másodvetésű együtt)	2 093 107	1 665 956	1 829 921	30 564	26 397	30 646
Zöldségfélék összesen						
<i>KAL23 Csemegekukorica</i>	557 193	484 280	453 700	17 492	16 842	16 792
<i>VEG33 Paradicsom</i>	87 579	109 359	107 860	63 253	67 673	65 133
<i>VEG43 Paprika</i>	36 738	33 473	26 213	16 688	18 972	19 050
<i>VEG01 Karfiol</i>	7 460	8 257,8	3 786	17 070	18 077,5	20 576
<i>VEG44 Fűszerpaprika</i>		23 688	15 553		10 100	10 125
<i>VEG15 Őszi vöröshagyma</i>	44 140	37 586	29 998	26 848	28 184	34 050
Gyümölcs összesen						
<i>ULT03, HAG03 Őszibarack</i>	54 653	43 645	22 148	15 883	12 920	6 836
<i>ULT01, HAG01 Alma</i>	340 902	356 637	420 671	18 119	18 802	26 269
<i>ULT08, HAG08 Dió</i>		8 060	5 115		1 492	1 296
<i>ULT15, HAG15 Körte</i>	25 730	19 287	24 235	14 390	9 711	12 748
<i>ULT06, HAG06 Szilva</i>		69 467	81 672		10 552	13 731
ULT29 Csemegeaszőlő	6 290	9 111	2 299	7 159	9 748	8 161
ULT19–20 Borszőlő	497 070	356 446	528 351	8 772	6 668	10 533

Forrás: NAK-felmérés alapján AKI Agrárstatisztikai Információs Osztály

Őszi mezőgazdasági munkák helyzete

Megnevezése	Előírányzott munka hektár	2018. október 8-i állapot			Termésátlag kg/ha
		Elvégzett munka hektár	Betakarított termés tonna	Elvégzett munka az előírányzott %-ában	
I. TALAJ-ELŐKÉSZÍTÉS					
Őszi vetésű növények alá	1 624 083	1 010 843	-	62,2	-
Tavaszi vetésű növények alá	1 929 533	192 121	-	10,0	-
II. ŐSZI VETÉS					
Őszi vetés összesen	1 437 788	626 289	-	43,6	-
KAL01–27 Gabonafélék vetése	1 351 122	352 893	-	26,1	-
KAL01 Őszi búza	962 423	179 995	-	18,7	-
KAL04 Őszi durumbúza	42 035	7 194	-	17,1	-
KAL15 Rozs	31 062	16 068	-	51,7	-
KAL27 Őszi tritikálé	100 311	31 993	-	31,9	-
KAL17 Őszi árpa	215 291	117 642	-	54,6	-
IND03 Őszi káposztarepce	308 496	307 491	-	99,7	-
III. BETAKARÍTÁS					
RIZ03 Rizs (indián rizs nélkül)	2 845	2 256	9 188	79,3	4 073
KAL35 Indiánrizs	1 299	1 299	1 342	100,0	1 033
BUR02 Burgonya, télálló	8 014	7 650	181 535	95,5	23 730
CUK01 Cukorrépa	15 420	3 143	197 615	20,4	62 875
PIL11, 12, 14 Bab	589	589	1 434	100,1	2 434
PIL09 Lóbab	83	54	87	65,0	1 611
PIL 15–23 Csillagfürt	532	501	1 002	94,1	2 000
IND07 Olajlen	1 126	871	1 135	77,3	1 303
IND01 Szójabab	60 069	49 836	142 345	83,0	2 856
IND 23–24 Napraforgó összesen	604 382	601 810	1 806 044	99,6	3 001
ebből napraforgó olajtermelésre	579 539	578 167	1 738 288	99,8	3 007
DBU01, DIV02 Dohány	3 559	3 455	5 342	97,1	1 546
KAL21 Kukorica (hibrid vetőmag nélkül, májusi morzsoltra átszámítva)	898 336	611 467	4 934 831	68,1	8 070
KAL25 Hibrid kukorica	27 414	21 827	71 864	79,6	3 292
KAL24 Silókukorica (fő- és másodvetésű együtt)	64 142	59 712	1 829 921	93,1	30 646
Zöldségfélék összesen					
KAL23 Csemegekukorica	30 234	27 018	453 700	89,4	16 792
VEG33 Paradicsom	1 747	1 656	107 860	94,8	65 133
VEG43 Paprika	1 495	1 376	26 213	92,1	19 050
VEG01 Karfiol	235	184	3 786	78,2	20 576
VEG44 Fűszerpaprika	1 781	1 536	15 553	86,2	10 125
VEG15 Őszi vöröshagyma	885	881	29 998	99,5	34 050
Gyümölcs összesen					
ULT03, HAG03 Őszibarack	3 242	3 240	22 148	99,9	6 836
ULT01, HAG01 Alma	24 711	16 014	420 671	64,8	26 269
ULT08, HAG08 Dió	7 217	3 946	5 115	54,7	1 296
ULT15, HAG15 Körte	2 257	1 901	24 235	84,2	12 748
ULT06, HAG06 Szilva	6 466	5 948	81 672	92,0	13 731
ULT29 Csemege szőlő	284	282	2 299	99,3	8 161
ULT19–20 Borszőlő	54 281	50 161	528 351	92,4	10 533

Forrás: NAK-felmérés alapján AKI Agrárstatisztikai Információs Osztály

Talaj-előkészítés őszi vetésű növények alá

Területi egység	Előirányzott munka hektár	2018. október 8-i állapot	
		Elvégzett munka hektár	Elvégzett munka az előirányzott %-ában
Pest, Budapest	106 440	57 077	53,6
Közép-Magyarország	106 440	57 077	53,6
Fejér	103 945	53 180	51,2
Komárom-Esztergom	34 550	14 550	42,1
Veszprém	50 185		0,0
Közép-Dunántúl	188 680	67 730	35,9
Győr-Moson-Sopron	88 300	81 500	92,3
Vas	77 830	49 712	63,9
Zala	51 555	32 305	62,7
Nyugat-Dunántúl	217 685	163 517	75,1
Baranya	92 220	54 400	59,0
Somogy	94 450	52 100	55,2
Tolna	72 175	47 183	65,4
Dél-Dunántúl	258 845	153 683	59,4
Borsod-Abaúj-Zemplén	91 289	54 773	60,0
Heves	72 055	49 370	68,5
Nógrád	23 199	20 080	86,6
Észak-Magyarország	186 543	124 223	66,6
Hajdú-Bihar	73 563	49 315	67,0
Jász-Nagykun-Szolnok	177 857	109 995	61,8
Szabolcs-Szatmár-Bereg	46 555	24 162	51,9
Észak-Alföld	297 975	183 472	61,6
Bács-Kiskun	113 732	85 300	75,0
Békés	149 850	104 895	70,0
Csongrád	104 333	70 946	68,0
Dél-Alföld	367 915	261 141	71,0
Mindösszesen	1 624 083	1 010 843	62,2

Forrás: NAK-felmérés alapján AKI Agrárstatisztikai Információs Osztály

Talaj-előkészítés tavaszi vetésű növények alá

Területi egység	Előírányzott munka hektár	2018. október 8-i állapot	
		Elvégzett munka hektár	Elvégzett munka az előírányzott %-ában
Pest, Budapest	105 009	6 960	6,6
Közép-Magyarország	105 009	6 960	6,6
Fejér	138 777	6 012	4,3
Komárom-Esztergom	46 770	9 880	21,1
Veszprém	46 361		0,0
Közép-Dunántúl	231 908	15 892	6,9
Győr-Moson-Sopron	103 500	31 500	30,4
Vas	68 066		0,0
Zala	58 046	200	0,3
Nyugat-Dunántúl	229 612	31 700	13,8
Baranya	95 200	3 300	3,5
Somogy	102 300		0,0
Tolna	112 360	4 000	3,6
Dél-Dunántúl	309 860	7 300	2,4
Borsod-Abaúj-Zemplén	60 132	6 013	10,0
Heves	51 050	5 140	10,1
Nógrád	17 698	3 978	22,5
Észak-Magyarország	128 880	15 131	11,7
Hajdú-Bihar	151 427	24 546	16,2
Jász-Nagykun-Szolnok	166 842	38 065	22,8
Szabolcs-Szatmár-Bereg	153 570	17 353	11,3
Észak-Alföld	471 839	79 964	16,9
Bács-Kiskun	140 900	8 454	6,0
Békés	215 000	6 450	3,0
Csongrád	96 525	20 270	21,0
Dél-Alföld	452 425	35 174	7,8
Mindösszesen	1 929 533	192 121	10,0

Forrás: NAK-felmérés alapján AKI Agrárstatisztikai Információs Osztály

Őszi vetés összesen

Területi egység	Előirányzott munka hektár	2018. október 8-i állapot	
		Elvégzett munka hektár	Elvégzett munka az előirányzott %-ában
Pest, Budapest	110 580	37 189	33,6
Közép-Magyarország	110 580	37 189	33,6
Fejér	106 717	38 905	36,5
Komárom-Esztergom	36 331	8 550	23,5
Veszprém	50 501	27 565	54,6
Közép-Dunántúl	193 549	75 020	38,8
Győr-Moson-Sopron	93 128	53 700	57,7
Vas	78 687	49 712	63,2
Zala	51 599	24 479	47,4
Nyugat-Dunántúl	223 414	127 891	57,2
Baranya			
Somogy	97 131	44 110	45,4
Tolna	73 308	37 658	51,4
Dél-Dunántúl	170 439	81 768	48,0
Borsod-Abaúj-Zemplén	91 693	33 909	37,0
Heves	73 333	31 665	43,2
Nógrád	23 274	11 425	49,1
Észak-Magyarország	188 300	76 999	40,9
Hajdú-Bihar	73 686	20 569	27,9
Jász-Nagykun-Szolnok	53 985	53 550	99,2
Szabolcs-Szatmár-Bereg	46 599	18 193	39,0
Észak-Alföld	174 270	92 312	53,0
Bács-Kiskun	113 732	61 482	54,1
Békés	153 039	39 318	25,7
Csongrád	110 465	34 310	31,1
Dél-Alföld	377 236	135 110	35,8
Mindösszesen	1 437 788	626 289	43,6

Forrás: NAK-felmérés alapján AKI Agrárstatisztikai Információs Osztály

KAL01–27 Gabonafélék vetése

Területi egység	Előirányzott munka hektár	2018. október 8-i állapot	
		Elvégzett munka hektár	Elvégzett munka az előirányzott %-ában
Pest, Budapest	91 206	17 816	19,5
Közép-Magyarország	91 206	17 816	19,5
Fejér	83 579	15 767	18,9
Komárom-Esztergom	31 981	4 200	13,1
Veszprém	42 611	19 675	46,2
Közép-Dunántúl	158 172	39 642	25,1
Győr-Moson-Sopron	68 628	29 200	42,5
Vas	53 267	24 517	46,0
Zala	35 409	8 370	23,6
Nyugat-Dunántúl	157 305	62 087	39,5
Baranya	74 027	14 660	19,8
Somogy	72 081	19 060	26,4
Tolna	59 698	24 188	40,5
Dél-Dunántúl	205 806	57 908	28,1
Borsod-Abaúj-Zemplén	82 630	24 846	30,1
Heves	60 283	18 745	31,1
Nógrád	19 184	7 346	38,3
Észak-Magyarország	162 097	50 937	31,4
Hajdú-Bihar	67 351	14 324	21,3
Jász-Nagykun-Szolnok	159 039	30 238	19,0
Szabolcs-Szatmár-Bereg	39 779	11 700	29,4
Észak-Alföld	266 169	56 262	21,1
Bács-Kiskun	92 602	40 352	43,6
Békés	128 039	14 318	11,2
Csongrád	89 726	13 571	15,1
Dél-Alföld	310 367	68 241	22,0
Mindösszesen	1 351 122	352 893	26,1

Forrás: NAK-felmérés alapján AKI Agrárstatisztikai Információs Osztály

KAL01 Őszi búza vetése

Területi egység	Előirányzott munka hektár	2018. október 8-i állapot	
		Elvégzett munka hektár	Elvégzett munka az előirányzott %-ában
Pest, Budapest	59 883	4 192	7,0
Közép-Magyarország	59 883	4 192	7,0
Fejér	62 721	6 710	10,7
Komárom-Esztergom	22 550	770	3,4
Veszprém	29 880	11 145	37,3
Közép-Dunántúl	115 151	18 625	16,2
Győr-Moson-Sopron	47 500	12 000	25,3
Vas	39 880	17 545	44,0
Zala	29 840	5 220	17,5
Nyugat-Dunántúl	117 220	34 765	29,7
Baranya	56 800	8 950	15,8
Somogy	53 500	7 560	14,1
Tolna	45 690	15 364	33,6
Dél-Dunántúl	155 990	31 874	20,4
Borsod-Abaúj-Zemplén	51 837	10 367	20,0
Heves	46 750	10 300	22,0
Nógrád	15 040	4 243	28,2
Észak-Magyarország	113 627	24 910	21,9
Hajdú-Bihar	52 079	8 670	16,6
Jász-Nagykun-Szolnok	119 705	19 405	16,2
Szabolcs-Szatmár-Bereg	25 520	4 809	18,8
Észak-Alföld	197 304	32 884	16,7
Bács-Kiskun	47 267	15 407	32,6
Békés	98 000	9 800	10,0
Csongrád	57 981	7 538	13,0
Dél-Alföld	203 248	32 745	16,1
Mindösszesen	962 423	179 995	18,7

Forrás: NAK-felmérés alapján AKI Agrárstatisztikai Információs Osztály

KAL04 Őszi durumbúza vetése

Területi egység	Előirányzott munka hektár	2018. október 8-i állapot	
		Elvégzett munka hektár	Elvégzett munka az előirányzott %-ában
Pest, Budapest	4 140	420	10,1
Közép-Magyarország	4 140	420	10,1
Fejér	2 772		0,0
Komárom-Esztergom	1 781	200	11,2
Veszprém	316	25	7,9
Közép-Dunántúl	4 870	225	4,6
Győr-Moson-Sopron	4 828	2 500	51,8
Vas	857	687	80,1
Zala	44		0,0
Nyugat-Dunántúl	5 730	3 187	55,6
Baranya	807		0,0
Somogy	2 681	1 200	44,8
Tolna	1 133	284	25,1
Dél-Dunántúl	4 621	1 484	32,1
Borsod-Abaúj-Zemplén	404	80	19,8
Heves	1 278	320	25,0
Nógrád	75	20	26,7
Észak-Magyarország	1 757	420	23,9
Hajdú-Bihar	123	123	99,8
Jász-Nagykun-Szolnok	4 929	140	2,8
Szabolcs-Szatmár-Bereg	44		0,0
Észak-Alföld	5 096	263	5,2
Bács-Kiskun	6 500	90	1,4
Békés	3 189	798	25,0
Csongrád	6 132	307	5,0
Dél-Alföld	15 821	1 195	7,6
Mindösszesen	42 035	7 194	17,1

Forrás: NAK-felmérés alapján AKI Agrárstatisztikai Információs Osztály

KAL15 Rozs vetése

Területi egység	Előírányzott munka hektár	2018. október 8-i állapot	
		Elvégzett munka hektár	Elvégzett munka az előírányzott %-ában
Pest, Budapest	3 829	2 986	78,0
Közép-Magyarország	3 829	2 986	78,0
Fejér	1 121	287	25,6
Komárom-Esztergom	700	270	38,6
Veszprém	1 525	1 140	74,8
Közép-Dunántúl	3 346	1 697	50,7
Győr-Moson-Sopron	1 650	1 650	100,0
Vas	990	189	19,1
Zala	245	95	38,8
Nyugat-Dunántúl	2 885	1 934	67,0
Baranya	270	30	11,1
Somogy	1 500	1 500	100,0
Tolna	295		0,0
Dél-Dunántúl	2 065	1 530	74,1
Borsod-Abaúj-Zemplén	4 246	212	5,0
Heves	115	15	13,0
Nógrád	508	428	84,3
Észak-Magyarország	4 869	655	13,5
Hajdú-Bihar	1 360	285	21,0
Jász-Nagykun-Szolnok	647	148	22,9
Szabolcs-Szatmár-Bereg	2 575	1 512	58,7
Észak-Alföld	4 582	1 945	42,4
Bács-Kiskun	6 290	4 710	74,9
Békés	650		0,0
Csongrád	2 546	611	24,0
Dél-Alföld	9 486	5 321	56,1
Mindösszesen	31 062	16 068	51,7

Forrás: NAK-felmérés alapján AKI Agrárstatisztikai Információs Osztály

KAL27 Őszi tritikálé vetése

Területi egység	Előirányzott munka hektár	2018. október 8-i állapot	
		Elvégzett munka hektár	Elvégzett munka az előirányzott %-ában
Pest, Budapest	9 598	4 991	52,0
Közép-Magyarország	9 598	4 991	52,0
Fejér	2 110	410	19,4
Komárom-Esztergom	2 450	990	40,4
Veszprém	3 970	1 735	43,7
Közép-Dunántúl	8 530	3 135	36,8
Győr-Moson-Sopron	2 150	550	25,6
Vas	2 430	630	25,9
Zala	1 730	605	35,0
Nyugat-Dunántúl	6 310	1 785	28,3
Baranya	1 950	680	34,9
Somogy	5 600		0,0
Tolna	1 930	20	1,0
Dél-Dunántúl	9 480	700	7,4
Borsod-Abaúj-Zemplén	10 989	549	5,0
Heves	2 100	1 490	71,0
Nógrád	1 615	890	55,1
Észak-Magyarország	14 704	2 929	19,9
Hajdú-Bihar	4 566	1 385	30,3
Jász-Nagykun-Szolnok	6 463	1 285	19,9
Szabolcs-Szatmár-Bereg	10 540	4 806	45,6
Észak-Alföld	21 569	7 476	34,7
Bács-Kiskun	19 615	9 800	50,0
Békés	4 200	420	10,0
Csongrád	6 305	757	12,0
Dél-Alföld	30 120	10 977	36,4
Mindösszesen	100 311	31 993	31,9

Forrás: NAK-felmérés alapján AKI Agrárstatisztikai Információs Osztály

KAL17 Őszi árpa vetése

Területi egység	Előírányzott munka hektár	2018. október 8-i állapot	
		Elvégzett munka hektár	Elvégzett munka az előírányzott %-ában
Pest, Budapest	13 756	5 227	38,0
Közép-Magyarország	13 756	5 227	38,0
Fejér	14 855	8 360	56,3
Komárom-Esztergom	4 500	1 970	43,8
Veszprém	6 920	5 630	81,4
Közép-Dunántúl	26 275	15 960	60,7
Győr-Moson-Sopron	12 500	12 500	100,0
Vas	9 110	5 466	60,0
Zala	3 550	2 450	69,0
Nyugat-Dunántúl	25 160	20 416	81,1
Baranya	14 200	5 000	35,2
Somogy	8 800	8 800	100,0
Tolna	10 650	8 520	80,0
Dél-Dunántúl	33 650	22 320	66,3
Borsod-Abaúj-Zemplén	15 154	13 638	90,0
Heves	10 040	6 620	65,9
Nógrád	1 946	1 765	90,7
Észak-Magyarország	27 140	22 023	81,1
Hajdú-Bihar	9 223	3 861	41,9
Jász-Nagykun-Szolnok	27 295	9 260	33,9
Szabolcs-Szatmár-Bereg	1 100	573	52,1
Észak-Alföld	37 618	13 694	36,4
Bács-Kiskun	12 930	10 344	80,0
Békés	22 000	3 300	15,0
Csongrád	16 762	4 358	26,0
Dél-Alföld	51 692	18 002	34,8
Mindösszesen	215 291	117 642	54,6

Forrás: NAK-felmérés alapján AKI Agrárstatisztikai Információs Osztály

IND03 Őszi káposztarepce vetése

Területi egység	Előirányzott munka hektár	2018. október 8-i állapot	
		Elvégzett munka hektár	Elvégzett munka az előirányzott %-ában
Pest, Budapest	19 374	19 373	100,0
Közép-Magyarország	19 374	19 373	100,0
Fejér	23 138	23 138	100,0
Komárom-Esztergom	4 350	4 350	100,0
Veszprém	7 890	7 890	100,0
Közép-Dunántúl	35 378	35 378	100,0
Győr-Moson-Sopron	24 500	24 500	100,0
Vas	25 420	25 195	99,1
Zala	16 190	16 109	99,5
Nyugat-Dunántúl	66 110	65 804	99,5
Baranya	19 000	19 000	100,0
Somogy	25 050	25 050	100,0
Tolna	13 610	13 470	99,0
Dél-Dunántúl	57 660	57 520	99,8
Borsod-Abaúj-Zemplén	9 063	9 063	100,0
Heves	13 050	12 920	99,0
Nógrád	4 090	4 079	99,7
Észak-Magyarország	26 203	26 062	99,5
Hajdú-Bihar	6 335	6 245	98,6
Jász-Nagykun-Szolnok	23 747	23 747	100,0
Szabolcs-Szatmár-Bereg	6 820	6 493	95,2
Észak-Alföld	36 902	36 485	98,9
Bács-Kiskun	21 130	21 130	100,0
Békés	25 000	25 000	100,0
Csongrád	20 739	20 739	100,0
Dél-Alföld	66 869	66 869	100,0
Mindösszesen	308 496	307 491	99,7

Forrás: NAK-felmérés alapján AKI Agrárstatisztikai Információs Osztály

RIZ03 Rizs betakarítása (indiánrizs nélkül)

Területi egysége	Előírányzott munka hektár	2018. október 8-i állapot			
		Elvégzett munka hektár	Betakarított termés tonna	Elvégzett munka az előírányzott %-ában	Termésátlag kg/ha
Pest, Budapest					
Közép-Magyarország					
Fejér					
Komárom-Esztergom					
Veszprém					
Közép-Dunántúl					
Győr-Moson-Sopron					
Vas	4	4	4	90,3	1 000
Zala					
Nyugat-Dunántúl	4	4	4	90,3	1 000
Baranya					
Somogy					
Tolna					
Dél-Dunántúl					
Borsod-Abaúj-Zemplén					
Heves					
Nógrád					
Észak-Magyarország					
Hajdú-Bihar					
Jász-Nagykun-Szolnok	1 190	600	2 616	50,4	4 360
Szabolcs-Szatmár-Bereg					
Észak-Alföld	1 190	600	2 616	50,4	4 360
Bács-Kiskun					
Békés	1 612	1 612	6 448	100,0	4 000
Csongrád	40	40	120	100,9	3 000
Dél-Alföld	1 651	1 652	6 568	100,0	3 976
Mindösszesen	2 845	2 256	9 188	79,3	4 073

Forrás: NAK-felmérés alapján AKI Agrárstatisztikai Információs Osztály

KAL35 Indiánrizs betakarítása

Területi egysége	Előírányzott munka hektár	2018. október 8-i állapot			Termésátlag kg/ha
		Elvégzett munka hektár	Betakarított termés tonna	Elvégzett munka az előírányzott %-ában	
Pest, Budapest					
Közép-Magyarország					
Fejér					
Komárom-Esztergom					
Veszprém					
Közép-Dunántúl					
Győr-Moson-Sopron					
Vas					
Zala					
Nyugat-Dunántúl					
Baranya					
Somogy					
Tolna					
Dél-Dunántúl					
Borsod-Abaúj-Zemplén					
Heves					
Nógrád					
Észak-Magyarország					
Hajdú-Bihar					
Jász-Nagykun-Szolnok	1 060	1 060	1 031	100,0	973
Szabolcs-Szatmár-Bereg					
Észak-Alföld	1 060	1 060	1 031	100,0	973
Bács-Kiskun					
Békés	239	239	311	99,9	1 301
Csongrád					
Dél-Alföld	239	239	311	99,9	1 301
Mindösszesen	1 299	1 299	1 342	100,0	1 033

Forrás: NAK-felmérés alapján AKI Agrárstatisztikai Információs Osztály

BUR02 Burgonya betakarítása

Területi egysége	Előírányzott munka hektár	2018. október 8-i állapot			
		Elvégzett munka hektár	Betakarított termés tonna	Elvégzett munka az előírányzott %-ában	Termésátlag kg/ha
Pest, Budapest	1 202	1 158	28 040	96,3	24 214
Közép-Magyarország	1 202	1 158	28 040	96,3	24 214
Fejér	63	63	1 192	100,7	18 921
Komárom-Esztergom	239	220	11 000	92,0	50 000
Veszprém	283	219	4 490	77,3	20 502
Közép-Dunántúl	585	502	16 682	85,8	33 231
Győr-Moson-Sopron	340	200	7 100	58,8	35 500
Vas	85	85	1 250	100,4	14 706
Zala	111	111	2 778	100,0	25 027
Nyugat-Dunántúl	536	396	11 128	73,9	28 101
Baranya	40	40	840	100,4	21 000
Somogy	206	206	4 532	100,0	22 000
Tolna	45	42	650	92,8	15 476
Dél-Dunántúl	291	288	6 022	99,0	20 910
Borsod-Abaúj-Zemplén	143	143	2 903	100,3	20 301
Heves	36	36	483	99,2	13 417
Nógrád	44	39	613	89,2	15 718
Észak-Magyarország	223	218	3 999	97,9	18 344
Hajdú-Bihar	296	296	6 331	100,1	21 390
Jász-Nagykun-Szolnok	87	87	1 750	100,0	20 115
Szabolcs-Szatmár-Bereg	1 184	1 140	21 497	96,3	18 857
Észak-Alföld	1 567	1 523	29 578	97,2	19 421
Bács-Kiskun	1 217	1 217	34 708	100,0	28 519
Békés	139	139	2 780	99,7	20 000
Csongrád	2 254	2 209	48 598	98,0	22 000
Dél-Alföld	3 611	3 565	86 086	98,7	24 148
Mindösszesen	8 014	7 650	181 535	95,5	23 730

Forrás: NAK-felmérés alapján AKI Agrárstatisztikai Információs Osztály

CUK01 Cukorrépa betakarítása

Területi egysége	Előirányzott munka hektár	2018. október 8-i állapot			
		Elvégzett munka hektár	Betakarított termés tonna	Elvégzett munka az előirányzott %-ában	Termésátlag kg/ha
Pest, Budapest	500	60	3 600	12,0	60 000
Közép-Magyarország	500	60	3 600	12,0	60 000
Fejér	2 594	172	14 448	6,6	84 000
Komárom-Esztergom	328	270	16 200	82,4	60 000
Veszprém	96			0,0	
Közép-Dunántúl	3 018	442	30 648	14,6	69 339
Győr-Moson-Sopron	2 133	550	37 125	25,8	67 500
Vas	1 056	235	13 395	22,3	57 000
Zala	256	77	4 235	30,1	55 000
Nyugat-Dunántúl	3 444	862	54 755	25,0	63 521
Baranya	667	83	5 810	12,4	70 000
Somogy	1 266	350	21 350	27,7	61 000
Tolna	1 682	230	15 650	13,7	68 043
Dél-Dunántúl	3 615	663	42 810	18,3	64 570
Borsod-Abaúj-Zemplén	18			0,0	
Heves	59	59	3 835	100,9	65 000
Nógrád	2			0,0	
Észak-Magyarország	78	59	3 835	75,8	65 000
Hajdú-Bihar	1 148	120	7 474	10,5	62 280
Jász-Nagykun-Szolnok	339	60	3 300	17,7	55 000
Szabolcs-Szatmár-Bereg	392	74	4 430	18,9	59 865
Észak-Alföld	1 878	254	15 204	13,5	59 857
Bács-Kiskun	1 680	350	19 250	20,8	55 000
Békés	401	100	3 509	24,9	35 090
Csongrád	804	353	24 004	43,9	68 000
Dél-Alföld	2 886	803	46 763	27,8	58 235
Mindösszesen	15 420	3 143	197 615	20,4	62 875

Forrás: NAK-felmérés alapján AKI Agrárstatisztikai Információs Osztály

PIL11, 12, 14 Bab betakarítása

Területi egysége	Előírányzott munka hektár	2018. október 8-i állapot			Termésátlag kg/ha
		Elvégzett munka hektár	Betakarított termés tonna	Elvégzett munka az előírányzott %-ában	
Pest, Budapest	24	24	45	101,8	1 875
Közép-Magyarország	24	24	45	101,8	1 875
Fejér	3	3	4	100,0	1 167
Komárom-Esztergom					
Veszprém	1	1	1	137,0	1 100
Közép-Dunántúl	4	4	5	107,2	1 150
Győr-Moson-Sopron	19	19	43	98,7	2 276
Vas	5	5	8	102,0	1 600
Zala	4	4	8	89,5	2 000
Nyugat-Dunántúl	29	28	59	97,8	2 116
Baranya	4	4	30	105,5	7 500
Somogy	93	93	84	100,5	903
Tolna	1	1	3	75,2	3 000
Dél-Dunántúl	98	98	117	100,3	1 194
Borsod-Abaúj-Zemplén	18	18	28	101,5	1 556
Heves	0			0,0	
Nógrád	2	2	4	129,9	2 000
Észak-Magyarország	20	20	32	102,2	1 600
Hajdú-Bihar	95	95	137	100,0	1 440
Jász-Nagykun-Szolnok	168	167	717	99,5	4 294
Szabolcs-Szatmár-Bereg	28	28	51	100,3	1 821
Észak-Alföld	291	290	905	99,8	3 120
Bács-Kiskun	45	45	90	100,0	2 000
Békés	42	42	105	100,6	2 500
Csongrád	38	38	76	100,0	2 000
Dél-Alföld	125	125	271	100,2	2 168
Mindösszesen	589	589	1 434	100,1	2 434

Forrás: NAK-felmérés alapján AKI Agrárstatisztikai Információs Osztály

PIL09 Lóbab betakarítása

Területi egysége	Előírányzott munka hektár	2018. október 8-i állapot			Termésátlag kg/ha
		Elvégzett munka hektár	Betakarított termés tonna	Elvégzett munka az előírányzott %-ában	
Pest, Budapest					
Közép-Magyarország					
Fejér					
Komárom-Esztergom					
Veszprém					
Közép-Dunántúl					
Győr-Moson-Sopron	9	9	18	94,9	2 000
Vas	3	3	3	107,1	1 000
Zala					
Nyugat-Dunántúl	12	12	21	97,7	1 750
Baranya					
Somogy	4	4	7	103,6	1 750
Tolna					
Dél-Dunántúl	4	4	7	103,6	1 750
Borsod-Abaúj-Zemplén					
Heves	16	16	27	97,3	1 688
Nógrád					
Észak-Magyarország	16	16	27	97,3	1 688
Hajdú-Bihar					
Jász-Nagykun-Szolnok	29			0,0	
Szabolcs-Szatmár-Bereg	5	5	10	110,4	2 000
Észak-Alföld	34	5	10	14,8	2 000
Bács-Kiskun					
Békés	10	10	15	100,0	1 500
Csongrád	7	7	7	102,5	1 000
Dél-Alföld	17	17	22	101,0	1 294
Mindösszesen	83	54	87	65,0	1 611

Forrás: NAK-felmérés alapján AKI Agrárstatisztikai Információs Osztály

PIL15–23 Csillagfürt betakarítása

Területi egysége	Előirányzott munka hektár	2018. október 8-i állapot			Termésátlag kg/ha
		Elvégzett munka hektár	Betakarított termés tonna	Elvégzett munka az előirányzott %-ában	
Pest, Budapest					
Közép-Magyarország					
Fejér	2	2	2	80,6	1 000
Komárom-Esztergom					
Veszprém	1			0,0	
Közép-Dunántúl	4	2	2	56,7	1 000
Győr-Moson-Sopron					
Vas	2	2	3	113,6	1 500
Zala	18	18	27	101,1	1 500
Nyugat-Dunántúl	20	20	30	102,2	1 500
Baranya					
Somogy	93	93	140	99,6	1 505
Tolna					
Dél-Dunántúl	93	93	140	99,6	1 505
Borsod-Abaúj-Zemplén	46	46	92	100,4	2 000
Heves					
Nógrád	2	2	3	82,0	1 500
Észak-Magyarország	48	48	95	99,5	1 979
Hajdú-Bihar	13	11	16	82,6	1 450
Jász-Nagykun-Szolnok	15			0,0	
Szabolcs-Szatmár-Bereg	339	327	719	96,4	2 199
Észak-Alföld	367	338	735	92,0	2 174
Bács-Kiskun					
Békés					
Csongrád					
Dél-Alföld					
Mindösszesen	532	501	1 002	94,1	2 000

Forrás: NAK-felmérés alapján AKI Agrárstatisztikai Információs Osztály

IND07 Olajlen betakarítása

Területi egysége	Előírányzott munka hektár	2018. október 8-i állapot			
		Elvégzett munka hektár	Betakarított termés tonna	Elvégzett munka az előírányzott %-ában	Termésátlag kg/ha
Pest, Budapest	12			0,0	
Közép-Magyarország	12			0,0	
Fejér	251	251	326	100,2	1 299
Komárom-Esztergom					
Veszprém	20			0,0	
Közép-Dunántúl	271	251	326	92,7	1 299
Győr-Moson-Sopron	43	43	61	99,7	1 419
Vas	11	11	14	101,9	1 273
Zala					
Nyugat-Dunántúl	54	54	75	100,2	1 389
Baranya	143			0,0	
Somogy	50			0,0	
Tolna					
Dél-Dunántúl	193			0,0	
Borsod-Abaúj-Zemplén	1	1	1	200,0	1 100
Heves	45	45	49	99,9	1 089
Nógrád					
Észak-Magyarország	46	46	50	101,0	1 089
Hajdú-Bihar					
Jász-Nagykun-Szolnok	151	120	24	79,2	200
Szabolcs-Szatmár-Bereg					
Észak-Alföld	151	120	24	79,2	200
Bács-Kiskun					
Békés	360	360	612	100,1	1 700
Csongrád	40	40	48	100,4	1 200
Dél-Alföld	399	400	660	100,1	1 650
Mindösszesen	1 126	871	1 135	77,3	1 303

Forrás: NAK-felmérés alapján AKI Agrárstatisztikai Információs Osztály

IND01 Szója betakarítása

Területi egysége	Előírányzott munka hektár	2018. október 8-i állapot			Termésátlag kg/ha
		Elvégzett munka hektár	Betakarított termés tonna	Elvégzett munka az előírányzott %-ában	
Pest, Budapest	637	637	1 274	100,0	2 000
Közép-Magyarország	637	637	1 274	100,0	2 000
Fejér	880	880	2 552	100,0	2 900
Komárom-Esztergom	291	291	757	99,9	2 601
Veszprém	1 150	660	1 716	57,4	2 600
Közép-Dunántúl	2 321	1 831	5 025	78,9	2 744
Győr-Moson-Sopron	4 918	4 918	12 049	100,0	2 450
Vas	7 673	7 135	19 265	93,0	2 700
Zala	4 972	4 773	12 195	96,0	2 555
Nyugat-Dunántúl	17 564	16 826	43 509	95,8	2 586
Baranya	17 913	13 440	47 443	75,0	3 530
Somogy	2 792	2 792	7 957	100,0	2 850
Tolna	2 280	782	2 587	34,3	3 308
Dél-Dunántúl	22 984	17 014	57 987	74,0	3 408
Borsod-Abaúj-Zemplén	3 594	3 594	6 829	100,0	1 900
Heves	191	243	450	127,4	1 852
Nógrád	141	81	240	57,6	2 963
Észak-Magyarország	3 925	3 918	7 519	99,8	1 919
Hajdú-Bihar	853	756	2 028	88,6	2 683
Jász-Nagykun-Szolnok	1 144	685	1 411	59,9	2 060
Szabolcs-Szatmár-Bereg	607	596	1 356	98,2	2 275
Észak-Alföld	2 604	2 037	4 795	78,2	2 354
Bács-Kiskun	5 611	5 611	17 843	100,0	3 180
Békés	3 416	1 025	2 050	30,0	2 000
Csongrád	1 007	937	2 343	93,0	2 501
Dél-Alföld	10 034	7 573	22 236	75,5	2 936
Mindösszesen	60 069	49 836	142 345	83,0	2 856

Forrás: NAK-felmérés alapján AKI Agrárstatisztikai Információs Osztály

IND23–24 Napraforgó betakarítása összesen

Területi egysége	Előírányzott munka hektár	2018. október 8-i állapot			Termésátlag kg/ha
		Elvégzett munka hektár	Betakarított termés tonna	Elvégzett munka az előírányzott %-ában	
Pest, Budapest	43 801	43 801	128 599	100,0	2 936
Közép-Magyarország	43 801	43 801	128 599	100,0	2 936
Fejér	38 151	38 151	124 372	100,0	3 260
Komárom-Esztergom	11 985	11 985	41 948	100,0	3 500
Veszprém	8 942	8 942	25 932	100,0	2 900
Közép-Dunántúl	59 077	59 078	192 252	100,0	3 254
Győr-Moson-Sopron	17 928	17 928	54 680	100,0	3 050
Vas	6 891	6 891	19 369	100,0	2 811
Zala	7 840	7 840	23 097	100,0	2 946
Nyugat-Dunántúl	32 659	32 659	97 146	100,0	2 975
Baranya	17 361	17 361	54 514	100,0	3 140
Somogy	28 077	28 077	81 985	100,0	2 920
Tolna	29 930	29 930	99 817	100,0	3 335
Dél-Dunántúl	75 368	75 368	236 316	100,0	3 135
Borsod-Abaúj-Zemplén	35 345	35 345	106 035	100,0	3 000
Heves	25 755	25 497	68 842	99,0	2 700
Nógrád	6 963	6 963	21 585	100,0	3 100
Észak-Magyarország	68 063	67 805	196 462	99,6	2 897
Hajdú-Bihar	56 868	56 558	186 076	99,5	3 290
Jász-Nagykun-Szolnok	81 129	81 129	213 126	100,0	2 627
Szabolcs-Szatmár-Bereg	44 855	43 913	129 104	97,9	2 940
Észak-Alföld	182 851	181 600	528 306	99,3	2 909
Bács-Kiskun	36 123	36 123	121 373	100,0	3 360
Békés	75 517	74 762	216 809	99,0	2 900
Csongrád	30 923	30 614	88 781	99,0	2 900
Dél-Alföld	142 563	141 499	426 963	99,3	3 017
Mindösszesen	604 382	601 810	1 806 044	99,6	3 001

Forrás: NAK-felmérés alapján AKI Agrárstatisztikai Információs Osztály

Napraforgó betakarítása olajipari célra

Területi egysége	Előírányzott munka hektár	2018. október 8-i állapot			Termésátlag kg/ha
		Elvégzett munka hektár	Betakarított termés tonna	Elvégzett munka az előírányzott %-ában	
Pest, Budapest	33 727	33 727	100 168	100,0	2 970
Közép-Magyarország	33 727	33 727	100 168	100,0	2 970
Fejér	38 151	38 151	124 372	100,0	3 260
Komárom-Esztergom	11 985	11 985	41 948	100,0	3 500
Veszprém	8 942	8 942	25 932	100,0	2 900
Közép-Dunántúl	59 078	59 078	192 252	100,0	3 254
Győr-Moson-Sopron	17 928	17 928	54 680	100,0	3 050
Vas	6 891	6 891	19 369	100,0	2 811
Zala	7 840	7 840	23 097	100,0	2 946
Nyugat-Dunántúl	32 659	32 659	97 146	100,0	2 975
Baranya	16 100	16 100	51 520	100,0	3 200
Somogy	28 077	28 077	81 985	100,0	2 920
Tolna	29 930	29 930	99 817	100,0	3 335
Dél-Dunántúl	74 107	74 107	233 322	100,0	3 148
Borsod-Abaúj-Zemplén	35 345	35 345	106 035	100,0	3 000
Heves	25 755	25 497	68 842	99,0	2 700
Nógrád	6 963	6 963	21 585	100,0	3 100
Észak-Magyarország	68 063	67 805	196 462	99,6	2 897
Hajdú-Bihar	55 360	55 290	181 904	99,9	3 290
Jász-Nagykun-Szolnok	81 129	81 129	213 126	100,0	2 627
Szabolcs-Szatmár-Bereg	40 370	40 315	118 526	99,9	2 940
Észak-Alföld	176 859	176 734	513 556	99,9	2 906
Bács-Kiskun	36 123	36 123	121 373	100,0	3 360
Békés	68 000	67 320	195 228	99,0	2 900
Csongrád	30 923	30 614	88 781	99,0	2 900
Dél-Alföld	135 046	134 057	405 382	99,3	3 024
Mindösszesen	579 539	578 167	1 738 288	99,8	3 007

Forrás: NAK-felmérés alapján AKI Agrárstatisztikai Információs Osztály

DBU01, DVI02 Dohány betakarítása

Területi egysége	Előírányzott munka hektár	2018. október 8-i állapot			Termésátlag kg/ha
		Elvégzett munka hektár	Betakarított termés tonna	Elvégzett munka az előírányzott %-ában	
Pest, Budapest	10	10	15	95,3	1 500
Közép-Magyarország	10	10	15	95,3	1 500
Fejér					
Komárom-Esztergom					
Veszprém					
Közép-Dunántúl					
Győr-Moson-Sopron					
Vas					
Zala					
Nyugat-Dunántúl					
Baranya					
Somogy					
Tolna					
Dél-Dunántúl					
Borsod-Abaúj-Zemplén	42	42	50	101,1	1 200
Heves	21	21	23	100,2	1 095
Nógrád					
Észak-Magyarország	63	63	73	100,8	1 165
Hajdú-Bihar	81	11	17	13,6	1 510
Jász-Nagykun-Szolnok	5	5	3	106,4	600
Szabolcs-Szatmár-Bereg	2 908	2 893	4 397	99,5	1 520
Észak-Alföld	2 994	2 909	4 417	97,2	1 518
Bács-Kiskun	306	306	505	100,0	1 650
Békés	2	2	2	125,0	1 000
Csongrád	185	165	330	89,3	2 000
Dél-Alföld	492	473	837	96,1	1 770
Mindösszesen	3 559	3 455	5 342	97,1	1 546

Forrás: NAK-felmérés alapján AKI Agrárstatisztikai Információs Osztály

KAL21 Kukorica betakarítása (hibrid vetőmag nélkül)

Területi egysége	Előírányzott munka hektár	2018. október 8-i állapot			Termésátlag kg/ha
		Elvégzett munka hektár	Betakarított termés tonna	Elvégzett munka az előírányzott %-ában	
Pest, Budapest	60 078	43 857	346 863	73,0	7 909
Közép-Magyarország	60 078	43 857	346 863	73,0	7 909
Fejér	75 943	35 150	314 660	46,3	8 952
Komárom-Esztergom	31 112	22 560	189 504	72,5	8 400
Veszprém	18 999	11 175	89 400	58,8	8 000
Közép-Dunántúl	126 054	68 885	593 564	54,6	8 617
Győr-Moson-Sopron	38 969	13 500	111 375	34,6	8 250
Vas	21 941	12 726	96 718	58,0	7 600
Zala	26 140	9 149	76 541	35,0	8 366
Nyugat-Dunántúl	87 049	35 375	284 634	40,6	8 046
Baranya	56 480	41 500	373 500	73,5	9 000
Somogy	58 181	39 563	352 111	68,0	8 900
Tolna	64 159	52 245	490 842	81,4	9 395
Dél-Dunántúl	178 819	133 308	1 216 453	74,5	9 125
Borsod-Abaúj-Zemplén	35 258	24 680	177 696	70,0	7 200
Heves	6 147	5 339	33 636	86,9	6 300
Nógrád	3 453	1 830	13 444	53,0	7 346
Észak-Magyarország	44 857	31 849	224 776	71,0	7 058
Hajdú-Bihar	93 274	61 450	471 936	65,9	7 680
Jász-Nagykun-Szolnok	30 719	26 111	170 165	85,0	6 517
Szabolcs-Szatmár-Bereg	94 965	63 152	444 969	66,5	7 046
Észak-Alföld	218 959	150 713	1 087 070	68,8	7 213
Bács-Kiskun	62 697	55 173	439 728	88,0	7 970
Békés	84 972	63 729	541 697	75,0	8 500
Csongrád	34 851	28 578	200 046	82,0	7 000
Dél-Alföld	182 520	147 480	1 181 471	80,8	8 011
Mindösszesen	898 336	611 467	4 934 831	68,1	8 070

Forrás: NAK-felmérés alapján AKI Agrárstatisztikai Információs Osztály

KAL25 Hibridkukorica-vetőmag betakarítása

Területi egysége	Előirányzott munka hektár	2018. október 8-i állapot			Termésátlag kg/ha
		Elvégzett munka hektár	Betakarított termés tonna	Elvégzett munka az előirányzott %-ában	
Pest, Budapest	392			0,0	
Közép-Magyarország	392			0,0	
Fejér	376	376	1 654	100,1	4 399
Komárom-Esztergom	386			0,0	
Veszprém	37			0,0	
Közép-Dunántúl	799	376	1 654	47,1	4 399
Győr-Moson-Sopron	1 372	1 372	4 802	100,0	3 500
Vas	31	14	49	45,2	3 500
Zala	143			0,0	
Nyugat-Dunántúl	1 546	1 386	4 851	89,6	3 500
Baranya	1 052	900	5 400	85,6	6 000
Somogy	399	399	1 676	100,1	4 201
Tolna	1 188	55	165	4,6	3 000
Dél-Dunántúl	2 638	1 354	7 241	51,3	5 348
Borsod-Abaúj-Zemplén	255	51	209	20,0	4 098
Heves	196	150	975	76,6	6 500
Nógrád	100			0,0	
Észak-Magyarország	551	201	1 184	36,5	5 891
Hajdú-Bihar	2 131	1 935	6 753	90,8	3 490
Jász-Nagykun-Szolnok	8 975	6 532	20 045	72,8	3 069
Szabolcs-Szatmár-Bereg	413	343	1 286	83,1	3 749
Észak-Alföld	11 518	8 810	28 084	76,5	3 188
Bács-Kiskun	770	500	1 250	64,9	2 500
Békés	7 688	7 688	23 064	100,0	3 000
Csongrád	1 512	1 512	4 536	100,0	3 000
Dél-Alföld	9 970	9 700	28 850	97,3	2 974
Mindösszesen	27 414	21 827	71 864	79,6	3 292

Forrás: NAK-felmérés alapján AKI Agrárstatisztikai Információs Osztály

KAL24 Silókukorica betakarítása

Területi egysége	Előírányzott munka hektár	2018. október 8-i állapot			Termésátlag kg/ha
		Elvégzett munka hektár	Betakarított termés tonna	Elvégzett munka az előírányzott %-ában	
Pest, Budapest	4 131	4 131	137 280	100,0	33 232
Közép-Magyarország	4 131	4 131	137 280	100,0	33 232
Fejér	4 176	4 176	161 402	100,0	38 650
Komárom-Esztergom	1 553	1 553	41 930	100,0	26 999
Veszprém	3 799	1 700	37 400	44,8	22 000
Közép-Dunántúl	9 528	7 429	240 732	78,0	32 404
Győr-Moson-Sopron	5 788	5 788	173 640	100,0	30 000
Vas	2 523	2 310	64 680	91,6	28 000
Zala	1 187	746	23 872	62,8	32 000
Nyugat-Dunántúl	9 498	8 844	262 192	93,1	29 646
Baranya	2 876	2 876	89 160	100,0	31 001
Somogy	1 638	485	16 587	29,6	34 200
Tolna	2 444	2 444	65 445	100,0	26 778
Dél-Dunántúl	6 958	5 805	171 192	83,4	29 490
Borsod-Abaúj-Zemplén	3 051	3 051	91 530	100,0	30 000
Heves	1 573	1 573	49 780	100,0	31 647
Nógrád	1 529	1 218	38 700	79,6	31 773
Észak-Magyarország	6 153	5 842	180 010	94,9	30 813
Hajdú-Bihar	5 721	5 580	189 162	97,5	33 900
Jász-Nagykun-Szolnok	5 029	5 029	130 662	100,0	25 982
Szabolcs-Szatmár-Bereg	3 585	3 513	113 470	98,0	32 300
Észak-Alföld	14 335	14 122	433 294	98,5	30 682
Bács-Kiskun	5 250	5 250	118 125	100,0	22 500
Békés	5 113	5 113	204 520	100,0	40 000
Csongrád	3 176	3 176	82 576	100,0	26 000
Dél-Alföld	13 539	13 539	405 221	100,0	29 930
Mindösszesen	64 142	59 712	1 829 921	93,1	30 646

Forrás: NAK-felmérés alapján AKI Agrárstatisztikai Információs Osztály

KAL23 Csemegekukorica betakarítása

Területi egysége	Előírányzott munka hektár	2018. október 8-i állapot			
		Elvégzett munka hektár	Betakarított termés tonna	Elvégzett munka az előírányzott %-ában	Termésátlag kg/ha
Pest, Budapest	411	411	4 133	100,0	10 056
Közép-Magyarország	411	411	4 133	100,0	10 056
Fejér	160	160	1 711	99,7	10 694
Komárom-Esztergom	10	10	160	99,5	16 000
Veszprém	41	41	320	99,6	7 805
Közép-Dunántúl	212	211	2 191	99,7	10 384
Győr-Moson-Sopron	139	139	1 104	99,9	7 942
Vas	18	18	222	98,7	12 333
Zala	22	22	211	100,2	9 591
Nyugat-Dunántúl	179	179	1 537	99,8	8 587
Baranya	248	189	3 213	76,2	17 000
Somogy	99	99	1 465	99,8	14 798
Tolna	334	180	3 420	53,9	19 000
Dél-Dunántúl	681	468	8 098	68,7	17 303
Borsod-Abaúj-Zemplén	916	824	10 984	90,0	13 324
Heves	110	110	2 200	100,4	20 000
Nógrád	6	6	60	103,1	9 950
Észak-Magyarország	1 032	940	13 244	91,2	14 083
Hajdú-Bihar	12 907	12 460	213 254	96,5	17 115
Jász-Nagykun-Szolnok	2 567	844	14 533	32,9	17 219
Szabolcs-Szatmár-Bereg	3 528	3 175	54 293	90,0	17 100
Észak-Alföld	19 002	16 479	282 080	86,7	17 118
Bács-Kiskun	3 060	3 060	54 905	100,0	17 943
Békés	2 726	2 455	42 472	90,1	17 300
Csongrád	2 932	2 815	45 040	96,0	16 000
Dél-Alföld	8 717	8 330	142 417	95,6	17 097
Mindösszesen	30 234	27 018	453 700	89,4	16 792

Forrás: NAK-felmérés alapján AKI Agrárstatisztikai Információs Osztály

VEG33 Paradicsom betakarítása

Területi egysége	Előírányzott munka hektár	2018. október 8-i állapot			
		Elvégzett munka hektár	Betakarított termés tonna	Elvégzett munka az előírányzott %-ában	Termésátlag kg/ha
Pest, Budapest	221	221	11 602	100,2	52 498
Közép-Magyarország	221	221	11 602	100,2	52 498
Fejér	1	1	10	140,8	10 000
Komárom-Esztergom					
Veszprém					
Közép-Dunántúl	1	1	10	140,8	10 000
Győr-Moson-Sopron	0			0,0	
Vas					
Zala					
Nyugat-Dunántúl	0			0,0	
Baranya	1	1	25	181,8	25 000
Somogy	1	1	22	200,0	22 000
Tolna					
Dél-Dunántúl	1	2	47	190,5	23 500
Borsod-Abaúj-Zemplén					
Heves	133	133	11 970	100,1	90 000
Nógrád					
Észak-Magyarország	133	133	11 970	100,1	90 000
Hajdú-Bihar	77	77	2 926	99,9	38 000
Jász-Nagykun-Szolnok	133	41	3 243	30,8	79 098
Szabolcs-Szatmár-Bereg	20	20	732	97,7	36 600
Észak-Alföld	231	138	6 901	59,8	50 007
Bács-Kiskun	349	349	10 470	100,0	30 000
Békés	758	758	64 430	100,0	85 000
Csongrád	54	54	2 430	100,2	45 000
Dél-Alföld	1 161	1 161	77 330	100,0	66 606
Mindösszesen	1 747	1 656	107 860	94,8	65 133

Forrás: NAK-felmérés alapján AKI Agrárstatisztikai Információs Osztály

VEG43 Zöldpaprika betakarítása

Területi egysége	Előirányzott munka hektár	2018. október 8-i állapot			
		Elvégzett munka hektár	Betakarított termés tonna	Elvégzett munka az előirányzott %-ában	Termésátlag kg/ha
Pest, Budapest	31	31	155	98,6	5 000
Közép-Magyarország	31	31	155	98,6	5 000
Fejér	3	3	48	91,7	16 000
Komárom-Esztergom					
Veszprém					
Közép-Dunántúl	3	3	48	91,7	16 000
Győr-Moson-Sopron	43	43	516	99,3	12 000
Vas					
Zala				0,0	
Nyugat-Dunántúl	44	43	516	98,5	12 000
Baranya	28	28	588	101,4	21 000
Somogy	1	1	10	125,0	10 000
Tolna	9			0,0	
Dél-Dunántúl	38	29	598	77,2	20 621
Borsod-Abaúj-Zemplén					
Heves	9	9	250	97,9	27 778
Nógrád					
Észak-Magyarország	9	9	250	97,9	27 778
Hajdú-Bihar	154	135	3 389	87,8	25 100
Jász-Nagykun-Szolnok	77	11	383	14,4	34 818
Szabolcs-Szatmár-Bereg	348	324	5 262	93,2	16 241
Észak-Alföld	578	470	9 034	81,3	19 220
Bács-Kiskun	460	460	11 086	100,0	24 100
Békés	27	27	270	98,3	10 000
Csongrád	304	304	4 256	100,0	14 000
Dél-Alföld	792	791	15 612	99,9	19 737
Mindösszesen	1 495	1 376	26 213	92,1	19 050

Forrás: NAK-felmérés alapján AKI Agrárstatisztikai Információs Osztály

VEG01 Karfiol betakarítása

Területi egysége	Előírányzott munka hektár	2018. október 8-i állapot			
		Elvégzett munka hektár	Betakarított termés tonna	Elvégzett munka az előírányzott %-ában	Termésátlag kg/ha
Pest, Budapest	22	22	385	98,7	17 500
Közép-Magyarország	22	22	385	98,7	17 500
Fejér	3	3	30	116,3	10 000
Komárom-Esztergom					
Veszprém	4	4	80	102,0	20 000
Közép-Dunántúl	7	7	110	107,5	15 714
Győr-Moson-Sopron	10	7	90	71,2	12 857
Vas	0			0,0	
Zala					
Nyugat-Dunántúl	10	7	90	69,4	12 857
Baranya	5	5	110	109,6	22 000
Somogy	0			0,0	
Tolna	2	2	30	100,0	15 000
Dél-Dunántúl	7	7	140	102,0	20 000
Borsod-Abaúj-Zemplén	1			0,0	
Heves	5	5	50	109,2	10 000
Nógrád					
Észak-Magyarország	5	5	50	97,5	10 000
Hajdú-Bihar	15	8	144	54,7	18 000
Jász-Nagykun-Szolnok	14	7	105	48,4	15 000
Szabolcs-Szatmár-Bereg	79	62	1 668	78,1	26 903
Észak-Alföld	108	77	1 917	71,0	24 896
Bács-Kiskun	20	20	340	100,0	17 000
Békés	18	13	260	71,0	20 000
Csongrád	38	26	494	68,8	19 000
Dél-Alföld	76	59	1 094	77,5	18 542
Mindösszesen	235	184	3 786	78,2	20 576

Forrás: NAK-felmérés alapján AKI Agrárstatisztikai Információs Osztály

VEG44 Fűszerpaprika betakarítása

Területi egysége	Előírányzott munka hektár	2018. október 8-i állapot			
		Elvégzett munka hektár	Betakarított termés tonna	Elvégzett munka az előírányzott %-ában	Termésátlag kg/ha
Pest, Budapest	50	50	607	99,7	12 140
Közép-Magyarország	50	50	607	99,7	12 140
Fejér	6	6	36	103,6	6 000
Komárom-Esztergom	1	1	10	101,0	10 000
Veszprém	1	1	1	90,9	1 100
Közép-Dunántúl	8	8	47	101,5	5 888
Győr-Moson-Sopron	8	5	6	64,8	1 200
Vas					
Zala					
Nyugat-Dunántúl	8	5	6	64,8	1 200
Baranya	10	10	60	100,1	6 000
Somogy	3	2	14	66,7	7 000
Tolna	55	10	150	18,3	15 000
Dél-Dunántúl	68	22	224	32,5	10 182
Borsod-Abaúj-Zemplén	0			0,0	
Heves	0			0,0	
Nógrád	0			0,0	
Észak-Magyarország	1			0,0	
Hajdú-Bihar	49	49	368	100,0	7 500
Jász-Nagykun-Szolnok	148	37	332	24,9	8 973
Szabolcs-Szatmár-Bereg	18	9	72	49,1	8 000
Észak-Alföld	216	95	772	44,0	8 121
Bács-Kiskun	892	892	10 258	100,0	11 500
Békés	73	73	511	100,0	7 000
Csongrád	466	391	3 128	83,9	8 000
Dél-Alföld	1 431	1 356	13 897	94,8	10 249
Mindösszesen	1 781	1 536	15 553	86,2	10 125

Forrás: NAK-felmérés alapján AKI Agrárstatisztikai Információs Osztály

VEG15 Vöröshagyma betakarítása

Területi egysége	Előírányzott munka hektár	2018. október 8-i állapot			
		Elvégzett munka hektár	Betakarított termés tonna	Elvégzett munka az előírányzott %-ában	Termésátlag kg/ha
Pest, Budapest	21	21	221	101,4	10 524
Közép-Magyarország	21	21	221	101,4	10 524
Fejér	9	9	180	101,6	20 000
Komárom-Esztergom	1	1	16	122,0	16 000
Veszprém					
Közép-Dunántúl	10	10	196	103,3	19 600
Győr-Moson-Sopron	35	35	1 050	99,5	30 000
Vas	0			0,0	
Zala	5	3	44	61,9	14 667
Nyugat-Dunántúl	40	38	1 094	94,3	28 789
Baranya	6	6	90	97,6	15 000
Somogy	1	1	46	116,3	45 600
Tolna	5	5	115	96,3	23 000
Dél-Dunántúl	12	12	251	98,4	20 883
Borsod-Abaúj-Zemplén	8	8	240	95,9	30 000
Heves					
Nógrád	1	1	21	101,0	21 000
Észak-Magyarország	9	9	261	96,5	29 000
Hajdú-Bihar	78	78	1 887	99,8	24 190
Jász-Nagykun-Szolnok	115	115	4 288	99,8	37 287
Szabolcs-Szatmár-Bereg	47	45	1 051	95,6	23 356
Észak-Alföld	240	238	7 226	99,0	30 361
Bács-Kiskun	255	255	8 925	100,0	35 000
Békés	162	162	8 425	100,1	52 006
Csongrád	136	136	3 400	100,1	25 000
Dél-Alföld	553	553	20 750	100,1	37 523
Mindösszesen	885	881	29 998	99,5	34 050

Forrás: NAK-felmérés alapján AKI Agrárstatisztikai Információs Osztály

ULT03, HAG03 Őszibarack betakarítása

Területi egysége	Előírányzott munka hektár	2018. október 8-i állapot			Termésátlag kg/ha
		Elvégzett munka hektár	Betakarított termés tonna	Elvégzett munka az előírányzott %-ában	
Pest, Budapest	487	487	4 112	100,1	8 444
Közép-Magyarország	487	487	4 112	100,1	8 444
Fejér	180	180	360	100,2	2 000
Komárom-Esztergom	11	11	73	97,8	6 636
Veszprém	12	12	48	98,6	4 000
Közép-Dunántúl	203	203	481	100,0	2 369
Győr-Moson-Sopron	14	14	84	99,2	6 000
Vas					
Zala	5	5	36	111,1	7 200
Nyugat-Dunántúl	19	19	120	102,1	6 316
Baranya	77	77	385	99,4	5 000
Somogy	168	168	1 450	100,0	8 631
Tolna	60	60	405	100,3	6 750
Dél-Dunántúl	305	305	2 240	99,9	7 344
Borsod-Abaúj-Zemplén	37	37	148	99,9	4 000
Heves	171	171	682	99,9	3 988
Nógrád	0			0,0	
Észak-Magyarország	209	208	830	99,7	3 990
Hajdú-Bihar	40	40	480	99,1	12 000
Jász-Nagykun-Szolnok	31	29	288	94,9	9 931
Szabolcs-Szatmár-Bereg	195	195	925	99,8	4 744
Észak-Alföld	266	264	1 693	99,1	6 413
Bács-Kiskun	370	370	3 034	100,0	8 200
Békés	15	15	55	102,2	3 667
Csongrád	1 369	1 369	9 583	100,0	7 000
Dél-Alföld	1 754	1 754	12 672	100,0	7 225
Mindösszesen	3 242	3 240	22 148	99,9	6 836

Forrás: NAK-felmérés alapján AKI Agrárstatisztikai Információs Osztály

ULT01, HAG01 Alma betakarítása

Területi egysége	Előírányzott munka hektár	2018. október 8-i állapot			Termésátlag kg/ha
		Elvégzett munka hektár	Betakarított termés tonna	Elvégzett munka az előírányzott %-ában	
Pest, Budapest	954	906	14 410	95,0	15 905
Közép-Magyarország	954	906	14 410	95,0	15 905
Fejér	249	249	9 864	100,0	39 614
Komárom-Esztergom	144	100	1 700	69,5	17 000
Veszprém	105	105	3 675	100,0	35 000
Közép-Dunántúl	498	454	15 239	91,2	33 566
Győr-Moson-Sopron	188	95	2 566	50,5	27 011
Vas	444	305	4 423	68,7	14 502
Zala	466	260	9 880	55,8	38 000
Nyugat-Dunántúl	1 098	660	16 869	60,1	25 559
Baranya	151	95	2 850	62,9	30 000
Somogy	300	195	6 864	65,0	35 200
Tolna	148	137	2 160	92,5	15 766
Dél-Dunántúl	599	427	11 874	71,3	27 808
Borsod-Abaúj-Zemplén	1 493	970	29 100	65,0	30 000
Heves	531	303	12 668	57,1	41 809
Nógrád	196	132	1 248	67,3	9 455
Észak-Magyarország	2 220	1 405	43 016	63,3	30 616
Hajdú-Bihar	416	325	11 050	78,1	34 000
Jász-Nagykun-Szolnok	49	10	115	21,2	11 198
Szabolcs-Szatmár-Bereg	17 438	10 463	282 501	60,0	27 000
Észak-Alföld	17 903	10 798	293 666	60,3	27 196
Bács-Kiskun	1 177	1 110	20 535	94,3	18 500
Békés	88	80	2 800	90,4	35 000
Csongrád	174	174	2 262	100,0	13 000
Dél-Alföld	1 439	1 364	25 597	94,8	18 766
Mindösszesen	24 711	16 014	420 671	64,8	26 269

Forrás: NAK-felmérés alapján AKI Agrárstatisztikai Információs Osztály

ULT08, HAG08 Dió betakarítása

Területi egysége	Előírányzott munka hektár	2018. október 8-i állapot			Termésátlag kg/ha
		Elvégzett munka hektár	Betakarított termés tonna	Elvégzett munka az előírányzott %-ában	
Pest, Budapest	210	147	103	70,0	700
Közép-Magyarország	210	147	103	70,0	700
Fejér	239	208	326	87,2	1 567
Komárom-Esztergom	69	15	23	21,6	1 533
Veszprém	114	15	20	13,1	1 333
Közép-Dunántúl	422	238	369	56,4	1 550
Győr-Moson-Sopron	338	250	225	73,9	900
Vas	269	269	377	100,0	1 401
Zala	160	85	119	53,2	1 400
Nyugat-Dunántúl	767	604	721	78,7	1 194
Baranya	155	70	119	45,3	1 700
Somogy	640	310	724	48,4	2 335
Tolna	255	73	98	28,7	1 342
Dél-Dunántúl	1 050	453	941	43,2	2 077
Borsod-Abaúj-Zemplén	804	80	96	9,9	1 200
Heves	140	31	24	22,2	774
Nógrád	131	28	16	21,4	554
Észak-Magyarország	1 075	139	136	12,9	975
Hajdú-Bihar	35	12	14	34,6	1 200
Jász-Nagykun-Szolnok	86	5	2	5,8	400
Szabolcs-Szatmár-Bereg	2 942	1 952	2 140	66,3	1 096
Észak-Alföld	3 063	1 969	2 156	64,3	1 095
Bács-Kiskun	263	185	348	70,3	1 881
Békés	199	110	220	55,2	2 000
Csongrád	168	101	121	60,1	1 198
Dél-Alföld	631	396	689	62,8	1 740
Mindösszesen	7 217	3 946	5 115	54,7	1 296

Forrás: NAK-felmérés alapján AKI Agrárstatisztikai Információs Osztály

ULT15, HAG15 Körte betakarítása

Területi egysége	Előirányzott munka hektár	2018. október 8-i állapot			
		Elvégzett munka hektár	Betakarított termés tonna	Elvégzett munka az előirányzott %-ában	Termésátlag kg/ha
Pest, Budapest	107	95	1 620	88,9	17 053
Közép-Magyarország	107	95	1 620	88,9	17 053
Fejér	43	39	319	90,2	8 179
Komárom-Esztergom	6	6	72	96,5	12 000
Veszprém	60	31	124	51,5	4 000
Közép-Dunántúl	110	76	515	69,3	6 776
Győr-Moson-Sopron	51	25	375	48,7	15 000
Vas	48	39	410	80,7	10 513
Zala	252	186	3 348	73,9	18 000
Nyugat-Dunántúl	352	250	4 133	71,1	16 532
Baranya	10	10	150	101,4	15 000
Somogy	74	74	2 375	100,4	32 095
Tolna	11	5	30	45,2	6 000
Dél-Dunántúl	95	89	2 555	94,1	28 708
Borsod-Abaúj-Zemplén	576	500	6 750	86,8	13 500
Heves	165	154	489	93,2	3 175
Nógrád	20	20	55	98,6	2 750
Észak-Magyarország	762	674	7 294	88,5	10 822
Hajdú-Bihar	11	8	127	72,0	15 900
Jász-Nagykun-Szolnok	19	1	13	5,2	13 000
Szabolcs-Szatmár-Bereg	631	536	5 408	85,0	10 090
Észak-Alföld	661	545	5 548	82,5	10 180
Bács-Kiskun	129	129	2 155	100,0	16 705
Békés	17	17	77	101,1	4 500
Csongrád	26	26	338	101,8	13 000
Dél-Alföld	171	172	2 570	100,4	14 939
Mindösszesen	2 257	1 901	24 235	84,2	12 748

Forrás: NAK-felmérés alapján AKI Agrárstatisztikai Információs Osztály

ULT06, HAG06 Szilva betakarítása

Területi egysége	Előírányzott munka hektár	2018. október 8-i állapot			Termésátlag kg/ha
		Elvégzett munka hektár	Betakarított termés tonna	Elvégzett munka az előírányzott %-ában	
Pest, Budapest	1 052	740	11 840	70,4	15 999
Közép-Magyarország	1 052	740	11 840	70,4	15 999
Fejér	162	162	2 332	100,2	14 395
Komárom-Esztergom	16	16	192	103,1	12 000
Veszprém	51	51	1 530	100,8	30 000
Közép-Dunántúl	228	229	4 054	100,6	17 703
Győr-Moson-Sopron	101	101	1 310	99,6	12 970
Vas	49	49	637	99,9	13 000
Zala	31	31	558	99,5	18 000
Nyugat-Dunántúl	182	181	2 505	99,6	13 840
Baranya	116	116	1 740	100,2	15 000
Somogy	61	61	1 757	100,8	28 803
Tolna	79	79	470	99,6	5 949
Dél-Dunántúl	256	256	3 967	100,1	15 496
Borsod-Abaúj-Zemplén	339	339	7 458	100,1	22 000
Heves	401	382	7 272	95,2	19 037
Nógrád	323	270	4 722	83,5	17 489
Észak-Magyarország	1 063	991	19 452	93,2	19 629
Hajdú-Bihar	94	94	1 025	99,6	10 900
Jász-Nagykun-Szolnok	217	83	810	38,3	9 759
Szabolcs-Szatmár-Bereg	1 593	1 593	13 783	100,0	8 652
Észak-Alföld	1 904	1 770	15 618	93,0	8 824
Bács-Kiskun	1 378	1 378	19 622	100,0	14 239
Békés	184	184	1 325	100,0	7 201
Csongrád	219	219	3 290	99,8	15 023
Dél-Alföld	1 782	1 781	24 237	100,0	13 609
Mindösszesen	6 466	5 948	81 672	92,0	13 731

Forrás: NAK-felmérés alapján AKI Agrárstatisztikai Információs Osztály

ULT29 Csemegeszőlő betakarítása

Területi egysége	Előírányzott munka hektár	2018. október 8-i állapot			
		Elvégzett munka hektár	Betakarított termés tonna	Elvégzett munka az előírányzott %-ában	Termésátlag kg/ha
Pest, Budapest	10	10	36	98,2	3 600
Közép-Magyarország	10	10	36	98,2	3 600
Fejér	3	3	16	95,2	5 333
Komárom-Esztergom					
Veszprém	2	2	4	109,3	2 000
Közép-Dunántúl	5	5	20	100,4	4 000
Győr-Moson-Sopron	6	6	24	101,5	4 000
Vas	1	1	1	102,0	900
Zala	2	2	14	111,1	7 000
Nyugat-Dunántúl	9	9	39	103,6	4 322
Baranya	10	10	90	100,2	9 000
Somogy	2	2	23	123,5	11 300
Tolna	44	44	396	100,3	9 000
Dél-Dunántúl	55	56	509	101,0	9 082
Borsod-Abaúj-Zemplén	33	30	315	90,7	10 606
Heves	34	34	253	100,6	7 441
Nógrád	2	2	8	123,5	4 000
Észak-Magyarország	68	66	576	96,4	8 767
Hajdú-Bihar	3	3	17	86,2	5 500
Jász-Nagykun-Szolnok	3	3	28	118,1	9 333
Szabolcs-Szatmár-Bereg	1	1	5	81,3	5 000
Észak-Alföld	7	7	50	96,6	7 071
Bács-Kiskun	114	114	990	100,0	8 684
Békés	6	6	30	95,5	5 000
Csongrád	9	9	50	102,7	5 556
Dél-Alföld	129	129	1 070	100,0	8 295
Mindösszesen	284	282	2 299	99,3	8 161

Forrás: NAK-felmérés alapján AKI Agrárstatisztikai Információs Osztály

ULT19–20 Borszőlő betakarítása

Területi egysége	Előírányzott munka hektár	2018. október 8-i állapot			Termésátlag kg/ha
		Elvégzett munka hektár	Betakarított termés tonna	Elvégzett munka az előírányzott %-ában	
Pest, Budapest	1 382	1 382	9 896	100,0	7 161
Közép-Magyarország	1 382	1 382	9 896	100,0	7 161
Fejér	1 964	1 964	16 812	100,0	8 560
Komárom-Esztergom	879	879	7 032	100,0	8 000
Veszprém	2 757	2 650	21 200	96,1	8 000
Közép-Dunántúl	5 600	5 493	45 044	98,1	8 200
Győr-Moson-Sopron	1 582	950	7 600	60,1	8 000
Vas	333	273	3 003	82,1	11 000
Zala	327	245	1 960	74,9	8 000
Nyugat-Dunántúl	2 242	1 468	12 563	65,5	8 558
Baranya	2 519	1 770	15 870	70,3	8 966
Somogy	3 240	3 240	39 852	100,0	12 300
Tolna	3 735	3 210	31 423	85,9	9 789
Dél-Dunántúl	9 493	8 220	87 145	86,6	10 602
Borsod-Abaúj-Zemplén	4 630	2 778	22 224	60,0	8 000
Heves	9 954	9 840	100 581	98,9	10 222
Nógrád	147	147	641	100,2	4 361
Észak-Magyarország	14 730	12 765	123 446	86,7	9 671
Hajdú-Bihar	14	14	104	101,6	7 440
Jász-Nagykun-Szolnok	646	646	4 995	100,0	7 732
Szabolcs-Szatmár-Bereg	12	11	53	94,8	4 818
Észak-Alföld	671	671	5 152	99,9	7 678
Bács-Kiskun	19 262	19 262	238 848	100,0	12 400
Békés	17	17	76	99,9	4 471
Csongrád	883	883	6 181	100,0	7 000
Dél-Alföld	20 162	20 162	245 105	100,0	12 157
Mindösszesen	54 281	50 161	528 351	92,4	10 533

Forrás: NAK-felmérés alapján AKI Agrárstatisztikai Információs Osztály

