

XXII. évfolyam, 19. szám, 2018



AGRÁRPIACI JELENTÉSEK

ZÖLDSÉG, GYÜMÖLCS ÉS BOR

Zöldség, Gyümölcs és Bor
XXII. évfolyam, 19. szám, 2018

Megjelenik kéthetente
2018. október 3.

Felelős szerkesztő
Dr. Stummer Ildikó

Szerzők
Isépy Anett
isepy.anett@aki.gov.hu
Losonczi Tünde
losonczi.tunde@aki.gov.hu
Szente-Orbán Csaba
szente-orban.csaba@aki.gov.hu
Ecsediné Wanek Zsuzsanna
wanek.zsuzsa@aki.gov.hu

Kiadó
Agrárgazdasági Kutató Intézet
H-1093 Budapest, Zsil utca 3-5.
Postacím: H-1463 Budapest, Pf.: 944
Telefon: (+36 70) 501-0446
Fax: (+36 1) 217-8111
www.aki.gov.hu
aki@aki.gov.hu
https://pair.aki.gov.hu

ISSN 1418 2130

A Zöldség, Gyümölcs és Bor piaci jelentésen kívül
kínáljuk még a Baromfi; Élőállat és Hús; Tej és Tej-
termékek; Gabona és Ipari Növények piaci jelentése-
ket is.

A kiadványokkal kapcsolatban részletes felvilágosítást ad:
Publikációs Csoport
publikacio@aki.gov.hu
Telefon: (+36 70) 501-1156

Minden jog fenntartva. A kiadvány bármely részének sokszorosí-
tása, adatainak bármilyen formában (nyomtatott vagy elektroni-
kus) történő tárolása vagy továbbítása, illetőleg bármilyen elven
működő adatbázis-kezelő segítségével történő felhasználása csak
a kiadó előzetes írásbeli engedélyével történhet.

Tartalomjegyzék

Összefoglaló	3
Zöldség- és gyümölcspiaci jelentés	4
Budapesti nagybani piaci körkép	4
A fejes káposzta piaca	6
Európai Unió	6
Magyarország	6
Agrárpolitikai hírek	8
Magyarországi piaci információk	9
Nemzetközi piaci információk	16
Borpiaci jelentés	18
Agrárpolitikai hírek	18

Összefoglaló

A Budapesti Nagybani Piacon a 39. héten a belföldi burgonyafajták közül az Agria, a Red-Scarlett és a Bellarosa 120–125 forint/kilogramm termelői áron került a felhozatalba, ami az Agria esetén 26 százalékkal, a másik két fajtánál pedig 66-67 százalékkal volt magasabb az egy évvel korábbi azonos hetinél.

A primőr termék kifutása után a szabadföldi fehér fejes káposzta ára 77 százalékkal 173 forintra emelkedett kilogrammonként a 24–39. héten az előző év azonos időszakához képest.

Az olaszországi piackutató és piactájékoztató intézet (*ISMEA*) Olaszország 2018. évi bortermelését 49 millió hektoliterre vetíti előre. Spanyolországban a bortermelés 43 millió hektoliter körül alakulhat 2018-ban. A francia mezőgazdasági miniszter szerint Franciaországban 46,1 millió hektoliter bort termelhetnek az idén.

Zöldség- és gyümölcspiaci jelentés

Budapesti nagybani piaci körkép

A 39. héten a belföldi burgonyafajták közül az Agria, a Red-Scarlett és a Bellarosa 120–125 forint/kilogramm termelői áron került a felhozatalba, ami az Agria esetén 26 százalékkal, a másik két fajtánál pedig 66-67 százalékkal volt magasabb az egy évvel korábbi azonos hetinél.

A belföldi fejes saláta 167, a Lollo Bionda és Rosso saláták 200, a jégsaláta 300 forint/darab leggyakoribb áron került a 39. heti kínálatba. E négy salátaféle közül a vizsgált héten a jégsaláta ára 50 százalékkal haladta meg az egy évvel azelőtti árát, miközben a fejes salátáé 11, a Lollo salátáé pedig 5 százalékkal emelkedett.

A hazai gyökérzöldségek köréből a kilogrammos sárgarépa (250 forint) és petrezselyem (900 forint) tartotta ugyan előző heti árát, de az elmúlt évi azonos hetihez viszonyítva (sárgarépa 90, petrezselyem 350 forint/kilogramm) továbbra is több mint kétszeresébe kerültek. A sárgarépa megfigyelt heti 230 forint/csomó és a petrezselyem 310 forint/csomó leggyakoribb ára ugyancsak jelentős mértékben nőtt az egy évvel korábbihoz képest: 77, illetve 48 százalékkal.

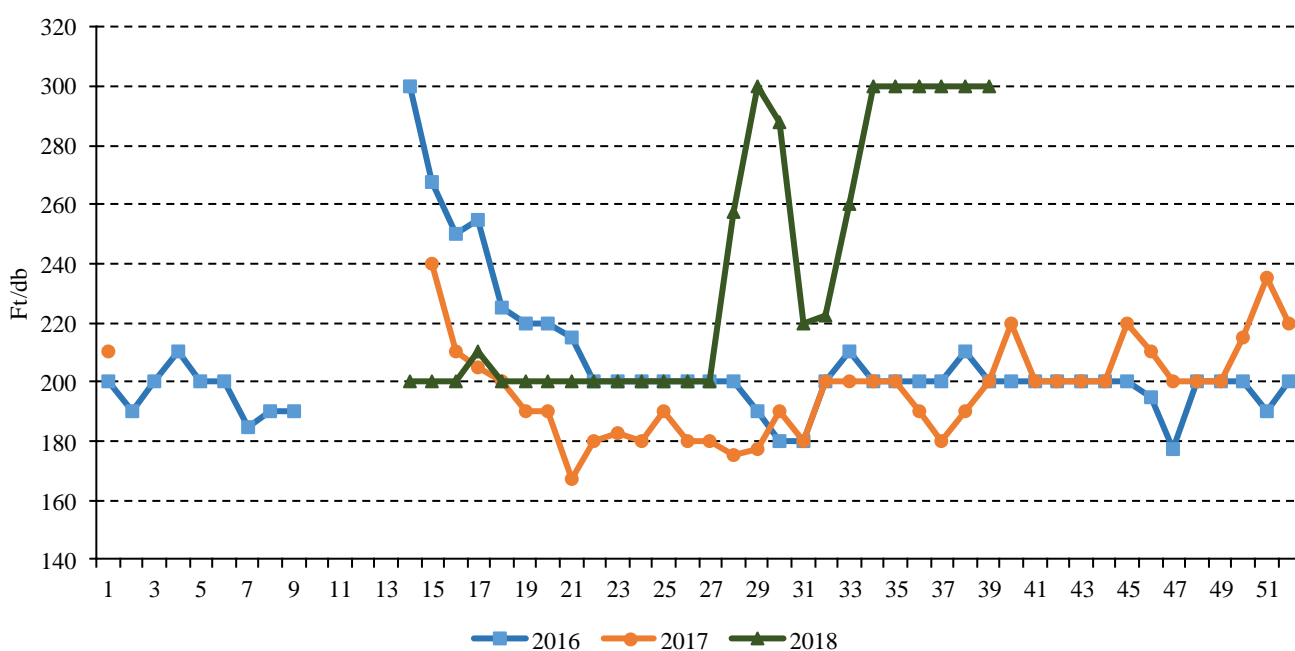
A belpiaci torma kilogrammonkénti termelői átlagára szeptember első hetében 1000 forintra emelkedett és azóta nem változott. Ezzel 67 százalékkal magasabb árszintre került a 2017 azonos heti 600 forintos, és 25 százalékkal magasabbra a 2016. 39. heti 800 forintos árhoz képest.

A Budapesti Nagybani Piacon a 39. héten a belföldi almafajták közül a Jonathan termelői ára volt a legalacsonyabb (160 forint/kilogramm), ami mintegy 10 százalékkal maradt el a tavalyi év azonos hetének átlagárától. A többi belpiaci alma (Idared, Golden, Starking) ára 185–230 forint/kilogramm között mozgott.

A tisztított diót szeptember utolsó napjaiban kilogrammonként 2700 forint termelői átlagáron kínálták, szemben a tavalyi azonos heti 3200 forinttal. Idén eddig a tisztított dió ára a 2600–3000 forint/kilogramm ársávban mozgott, míg 2017-ben 2650–3600 forint/kilogramm között.

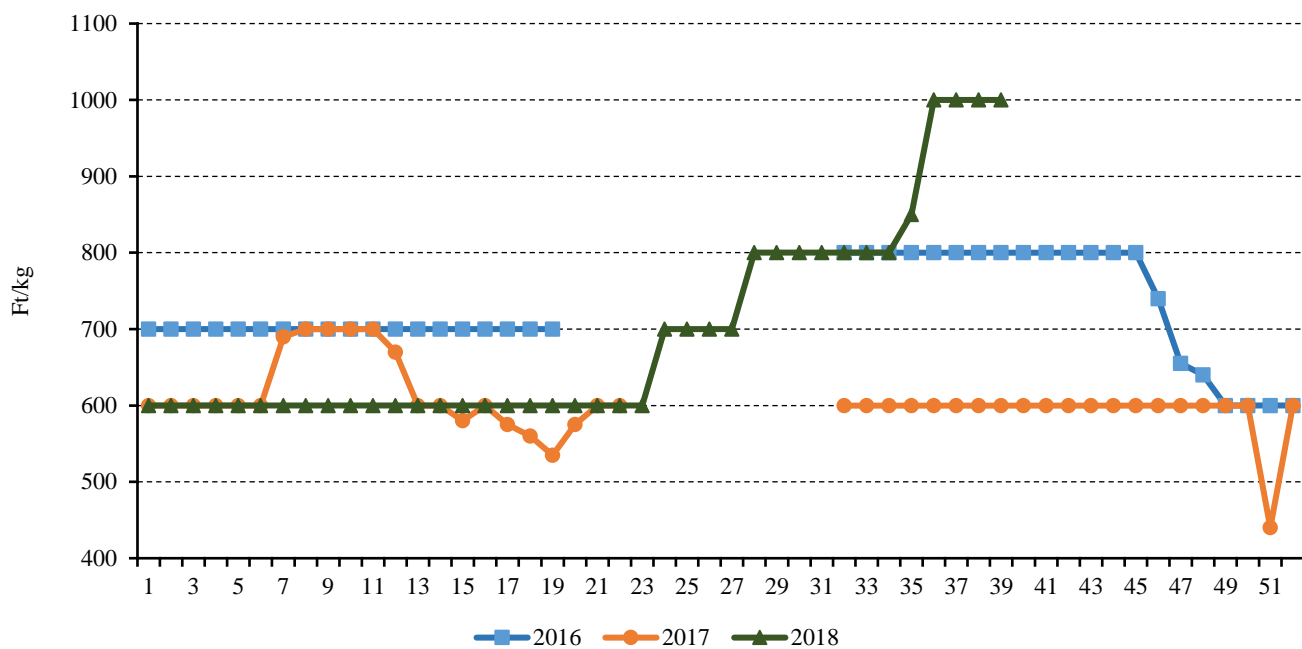
Őszi idénygyümölcsként második hete értékesítik a Budapesti Nagybani Piacon a birsalmát, a birskörtét (300–350 forint/kilogramm), valamint a belpiaci szelídgesztenyét (1000 forint/kilogramm).

1. ábra: A belföldi jégsaláta heti termelői átlagára a Budapesti Nagybani Piacon (2016–2018)



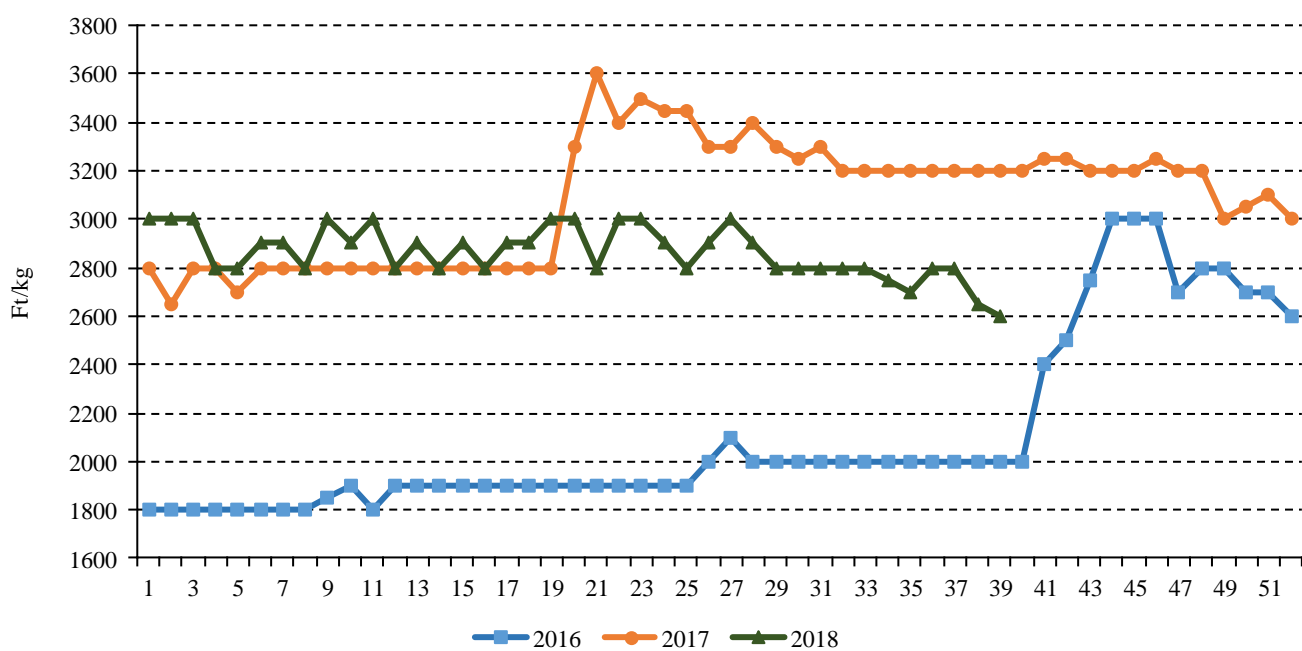
Forrás: AKI PÁIR

2. ábra: A belföldi torma heti termelői átlagára a Budapesti Nagyban Piacon (2016–2018)



Forrás: AKI PÁIR

3. ábra: A belföldi tisztított dió heti termelői átlagára a Budapesti Nagyban Piacon (2016–2018)



Forrás: AKI PÁIR

A fejes káposzta piaca

Európai Unió

Az EU-ban évente átlagosan 3,6-3,7 millió tonna káposztát takarítanak be. Az unió legnagyobb termelője Lengyelország, ahol a 2016., valamint a 2017. évi káposztatermés is meghaladta az 1 millió tonnát. A poznanai nagybani piacon az idei betakarítású fejes káposzta termelői ára 2,5–3,5 PLN/fejre emelkedett 2018 38. hetében az elmúlt év hasonló időszakához viszonyítva, amikor 1,2–2,5 PLN-ért kínáltak egy fej káposztát.

A közösség belső piacán a legnagyobb fejes- és vöröskáposzta-exportőr Hollandia, a legnagyobb importőr Németország volt 2017-ben. Az idei év első fél évében Hollandia 21 százalékkal 53,4 ezer tonnára, Lengyelország 25 százalékkal 17,2 ezer tonnára csökkentette szállításait az unió belső piacára.

Az EU fejes- és vöröskáposzta-külkereskedelmi egyenlege negatív volt 2017-ben, mivel a kiszállítás 20,4 ezer tonnára nőtt, míg a beszállítás 41,2 ezer tonnára csökkent a harmadik országok vonatkozásában. Az idei év első fél évében is negatív maradt az egyenleg, mivel az import az előző év azonos időszakához hasonlóan 37 ezer tonna körül alakult, míg az export 19 százalékkal 9,3 ezer tonnára csökkent.

Magyarország

A KSH adatai szerint Magyarországon fejes káposztából az elmúlt évtized legkisebb mennyisége termelt 2017-ben. A fejes káposztát döntően szabadföldön termesztik. A káposztafélék fogyasztása évről évre csökken, ennek oka, hogy veszítettek a hagyományos téli vitaminforrás-szerepükből. A fogyasztás csökkenése a kereslet lanyhulásával jár, ami a termelés mérséklődését okozza. Ezért fontos a fogyasztás ösztönzése annak érdekében, hogy a káposzta a tudatos, a hazai terméket kereső fogyasztók látókörébe kerüljön, hiszen a káposztafélék egészségesek, élettani szempontból fontos tápanyagokat tartalmaznak.

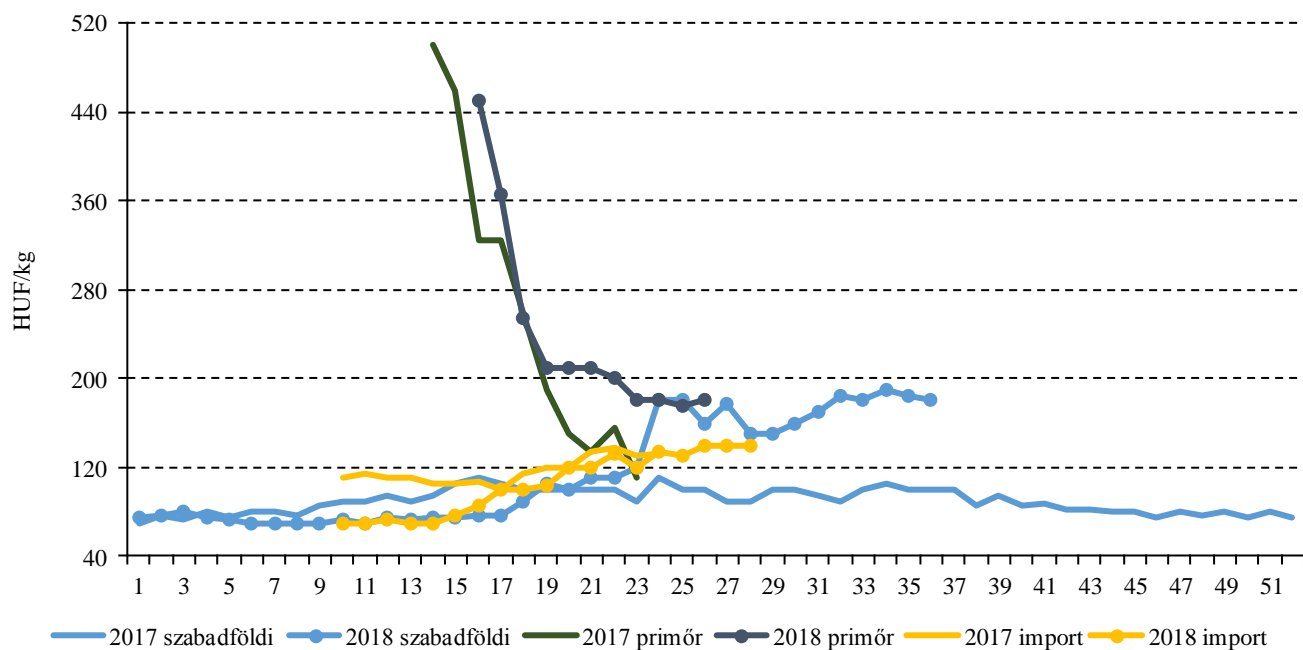
Magyarország fejes- és vöröskáposzta-külkereskedelmi egyenlege negatív volt 2017-ben, amikor a beszállított mennyiség 3,5 ezer tonnát ért el, míg a külpiacokra 2,5 ezer tonna került.

Az idei év első fél évében az import 15 százalékkal 1,91 ezer tonnára csökkent az elmúlt év azonos időszakaéhoz képest. Németországból 53 százalékkal 542 tonnára, Hollandiából 18 százalékkal 188 tonnára és Lengyelországból 6 százalékkal 121 tonnára csökkent a beszállítás, ugyanakkor a Macedóniából érkező mennyiség 50 százalékkal 1,01 ezer tonnára bővült. Az export 21 százalékkal csökkent, 1,86 ezer tonnát tett ki, ennek jelentős hányada Romániába, valamint a skandináv államokba (Finnország, Norvégia, Svédország) irányult.

A káposzta termesztésében lényegesen elkülönül a korai vagy primőr, illetve a szabadföldi termesztési mód és ennek megfelelően számottevő eltérés mutatkozik a termelői árban is. Az idei évben a Budapesti Nagybani Piacon a 16. héten került piacra a primőr fehér fejes káposzta, a tavalyinál 38 százalékkal magasabb áron. Ez a 450 forint/kilogrammos kezdőár az akkor még kapható tárolási (2017. évi betakarítású) termék áránál (77 forint/kilogramm) lényegesen magasabbnak bizonyult. Néhány héttel később, a 22. héten jelent meg a kínálatban a primőr vöröskáposzta, amelynek piaca lépési ára (280 forint/kilogramm) idén 8 százalékkal magasabb volt az előző évihez viszonyítva, és a párhuzamosan értékesített tárolási termékénél 33 százalékkal kínálták magasabb áron. A primőr fehér fejes káposzta ára 26 százalékkal 260 forint/kilogrammról emelkedett a 16–23. héten az egy évvel korábbihoz képest. A primőr termék kifutása után a szabadföldi fehér fejes káposzta ára 77 százalékkal 173 forintra emelkedett kilogrammonként a 24–39. héten az előző év azonos időszakához képest.

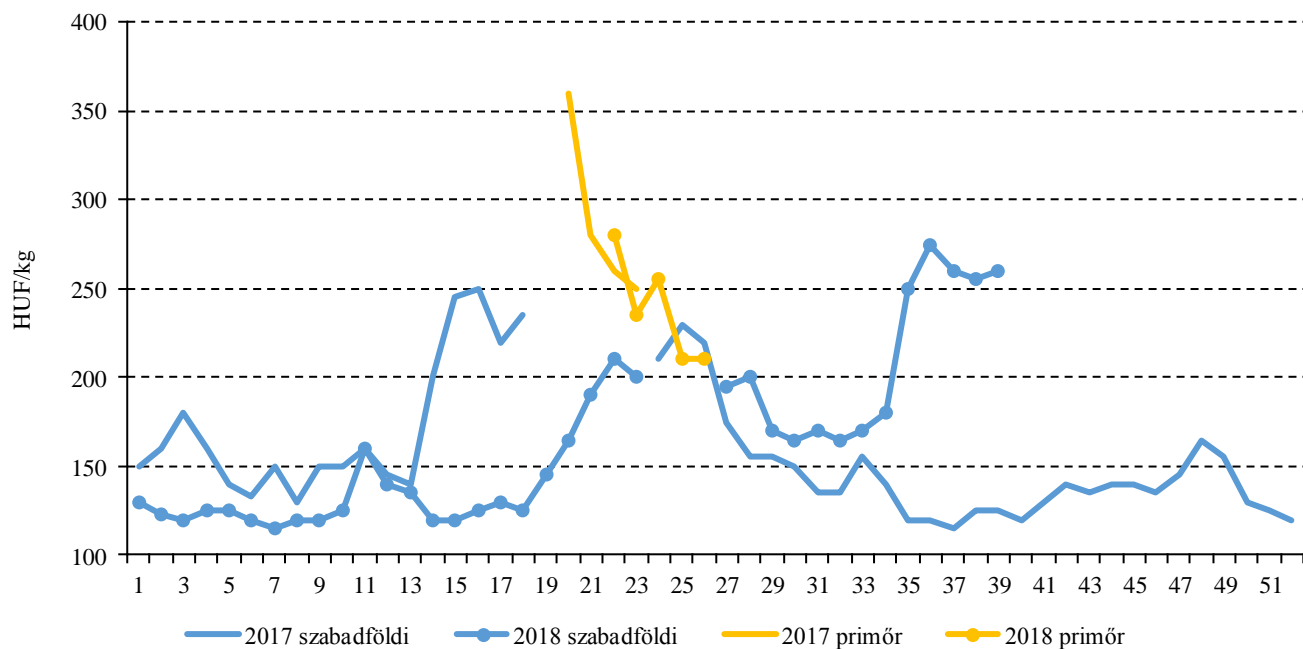
Az elmúlt években a Budapesti Nagybani Piacon kizárólag Hollandiából származó fehér és vöröskáposztát kínáltak, ugyanakkor idén a 35. héttől megjelent a lengyelországi vöröskáposzta is.

4. ábra: A szabadföldi és a primőr fejes káposzta termelői ára a Budapesti Nagyban Piacon (2017–2018)



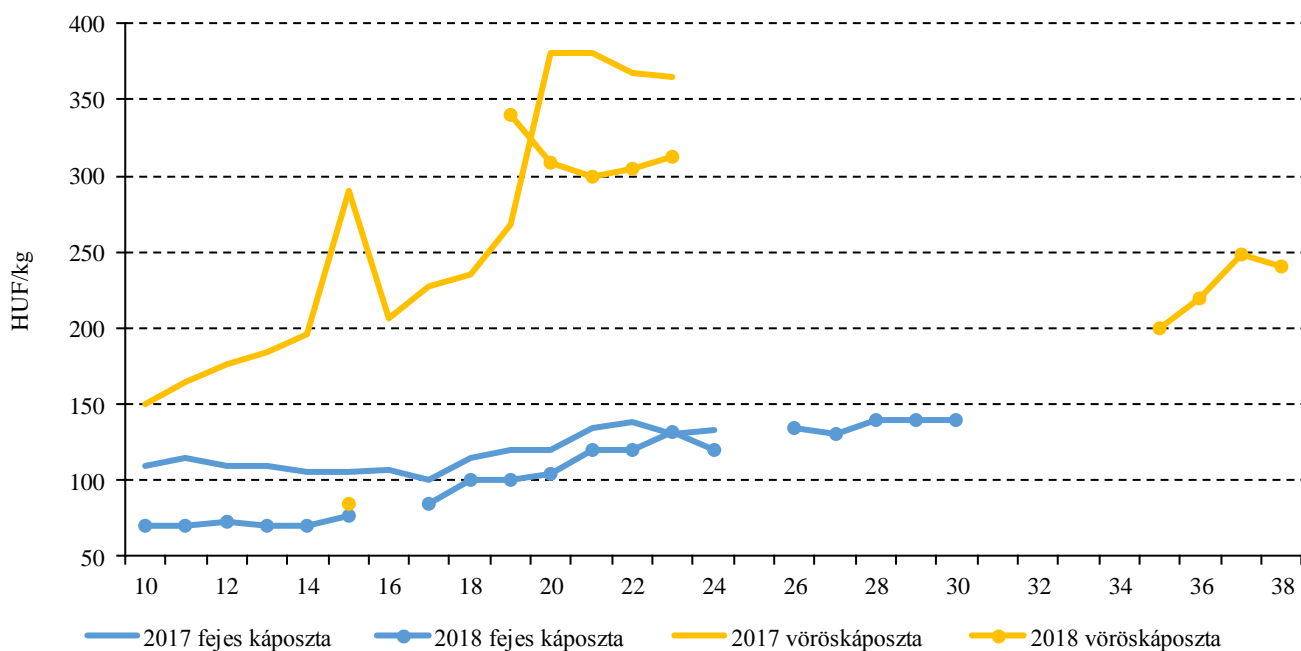
Forrás: AKI PÁIR

5. ábra: A szabadföldi és a primőr vöröskáposzta termelői ára a Budapesti Nagyban Piacon (2017–2018)



Forrás: AKI PÁIR

6. ábra: Az import fejes és vöröskáposzta nagykereskedelmi ára a Budapesti Nagybani Piacon (2017–2018)



Forrás: AKI PÁIR

Agrárpolitikai hírek

• Megjelent a Magyar Államkincstár 44/2018. (IX. 21.) számú Közleménye az iskolagyümölcs- és iskolazöldség-program végrehajtásáról szóló 29/2017.

(VI. 7.) FM rendelet szerinti, a 2018/2019. tanévre vonatkozó intézményi változások bejelentése és kifizetési kérelem benyújtásáról.

Magyarországi piaci információk

1. táblázat: Az I. osztályú, belföldi zöldségfélék és gyümölcsök leggyakoribb bruttó termelői ára a Budapesti Nagybani Piacon

Faj	Fajta/Típus	Méret	Mérték-egység	2017. 39. hét	2018. 38. hét	2018. 39. hét	2018. 39. hét/ 2017. 39. hét (százalék)	2018. 39. hét/ 2018. 38. hét (százalék)	
Burgonya	Agria	–	HUF/kg	95	130	120	126,3	92,3	
	Bellarosa	–	HUF/kg	75	115	125	166,7	108,7	
	Red-Scarlett	–	HUF/kg	73	115	120	165,5	104,4	
	Cherie	–	HUF/kg	190	180	175	92,1	97,2	
Paradicsom	Gömb	40–47 mm	HUF/kg	310	400	410	132,3	102,5	
		47–57 mm	HUF/kg	330	420	450	136,4	107,1	
		57–67 mm	HUF/kg	120	145	160	133,3	110,3	
	Fürtös	47 mm+	HUF/kg	365	465	500	137,0	107,5	
		40–47 mm	HUF/kg	390	490	540	138,5	110,2	
	Koktél	15 mm–	HUF/kg	767	1050	1200	156,5	114,3	
		15 mm+	HUF/kg	800	1000	1100	137,5	110,0	
Paprika	Tölteni való édes	30–70 mm	HUF/kg	235	300	300	127,7	100,0	
		70 mm+	HUF/kg	285	388	378	132,5	97,4	
	Bogyiszlói	–	HUF/kg	430	535	545	126,7	101,9	
	Alma	–	HUF/kg	210	325	365	173,8	112,3	
	Kaliforniai	70 mm+	HUF/kg	560	590	600	107,1	101,7	
Padlizsán	–	Cseresznye	–	HUF/kg	280	413	395	141,1	95,8
		Lecsőpaprika	–	HUF/kg	160	230	235	146,9	102,2
		70 mm+	HUF/kg	400	400	400	100,0	100,0	
Uborka	Kígyó	400–500 g	HUF/kg	280	280	290	103,6	103,6	
		3–6 cm	HUF/kg	250	335	350	140,0	104,5	
		Berakó (fürtös)	6–9 cm	HUF/kg	200	250	245	122,5	98,0
			9–14 cm	HUF/kg	170	225	220	129,4	97,8
Sárgadinnye	Sárga húsú	–	HUF/kg	210	210	250	119,1	119,1	
Görögdinnye	Magvas-Hosszú-csíkos	–	HUF/kg	100	175	170	170,0	97,1	
Főzőtök	Spárgatök	–	HUF/kg	155	190	210	135,5	110,5	

Faj	Fajta/Típus	Méret	Mérték-egység	2017. 39. hét	2018. 38. hét	2018. 39. hét	2018. 39. hét/ 2017. 39. hét (százalék)	2018. 39. hét/ 2018. 38. hét (százalék)
	Cukkini	–	HUF/kg	255	250	260	102,0	104,0
	Patisszon	–	HUF/kg	190	335	330	173,7	98,5
	Bébitök	–	HUF/kg	215	230	255	118,6	110,9
Sütőtök	Kanadai	–	HUF/kg	150	200	190	126,7	95,0
			HUF/kg	90	250	250	277,8	100,0
Sárgarépa	–	–	HUF/ kiszerezés	130	210	230	176,9	109,5
			HUF/kg	350	900	900	257,1	100,0
Petrezselyem	–	–	HUF/ kiszerezés	210	315	310	147,6	98,4
			HUF/kg	228	290	280	123,1	96,6
Zeller	Gumós	–	HUF/db	145	210	160	110,3	76,2
Sóska	–	–	HUF/kg	400	425	420	105,0	98,8
Spenót	–	–	HUF/kg	540	700	675	125,0	96,4
Cékla	–	–	HUF/kg	120	200	165	137,5	82,5
Fejes saláta	–	–	HUF/db	150	159	167	111,3	105,4
Jégsaláta	–	–	HUF/db	200	300	300	150,0	100,0
Lollo Rossa	–	–	HUF/db	190	190	200	105,3	105,3
Lollo Bionda	–	–	HUF/db	190	190	200	105,3	105,3
Fejes káposzta	Fehér	–	HUF/kg	95	185	180	189,5	97,3
	Vörös	–	HUF/kg	125	255	260	208,0	102,0
Kelkáposzta	–	–	HUF/kg	225	325	315	140,0	96,9
			HUF/kg	140	165	190	135,7	115,2
Karalábé	–	–	HUF/db	110	115	100	90,9	87,0
Karfiol	–	16 cm+	HUF/kg	265	430	410	154,7	95,4
Kínai kel	–	–	HUF/kg	210	280	310	147,6	110,7
Brokkoli	–	–	HUF/kg	400	530	565	141,3	106,6
	Hónapos	–	HUF/ kiszerezés	90	105	100	111,1	95,2
Retek	Jégcsap	–	HUF/kg	240	245	240	100,0	98,0
	Müncheni Sör	–	HUF/ kiszerezés	200	240	260	130,0	108,3
Torma	–	–	HUF/kg	600	1000	1000	166,7	100,0

Faj	Fajta/Típus	Méret	Mérték- egység	2017. 39. hét	2018. 38. hét	2018. 39. hét	2018. 39. hét/ 2017. 39. hét (százalék)	2018. 39. hét/ 2018. 38. hét (százalék)
Borsó	Száraz sárga	–	HUF/kg	220	220	220	100,0	100,0
Vöröshagyma	Barna héjú	40–70 mm	HUF/kg	70	135	130	185,7	96,3
	Lila héjú	40–70 mm	HUF/kg	180	200	200	111,1	100,0
	Zöldhagyma	–	HUF/ kiszerezés	110	145	140	127,3	96,6
Fokhagyma	–	45 mm+	HUF/kg	800	800	800	100,0	100,0
Póréhagyma	–	–	HUF/db	120	155	150	125,0	96,8
Gomba	Laska	–	HUF/kg	663	700	675	101,9	96,4
Csemegeku- koriga	–	–	HUF/db	60	80	80	133,3	100,0
Alma	Granny Smith	65 mm+	HUF/kg	–	220	223	–	101,1
	Idared	65 mm+	HUF/kg	188	180	185	98,7	102,8
	Jonathan	65 mm+	HUF/kg	180	150	160	88,9	106,7
	Gala	55–65 mm	HUF/kg	–	200	200	–	100,0
		65 mm+	HUF/kg	200	–	200	100,0	–
	Starking	65 mm+	HUF/kg	230	240	230	100,0	95,8
	Golden	65 mm+	HUF/kg	205	200	205	100,0	102,5
Körte	Bosc kobak (Alexander)	60–70 mm	HUF/kg	–	355	380	–	107,0
	Vilmos	60–75 mm	HUF/kg	355	355	355	100,0	100,0
Birsalma	–	–	HUF/kg	–	280	300	–	107,1
Birskörte	–	–	HUF/kg	–	300	350	–	116,7
Szilva	President	28–35 mm	HUF/kg	–	150	150	–	100,0
		35 mm+	HUF/kg	220	–	140	63,6	–
	Nem jelölt	28 mm-ig	HUF/kg	–	200	190	–	95,0
Málna	–	–	HUF/kg	–	2500	1850	–	74,0
Dió (tisztí- tott)	–	–	HUF/kg	3200	2650	2700	84,4	101,9
Gesztenye	–	–	HUF/kg	–	600	1000	–	166,7
Csemege- szőlő	Hamburgi muskotály	150–200g	HUF/kg	390	380	400	102,6	105,3
	Chasselas	75–150g	HUF/kg	230	250	250	108,7	100,0

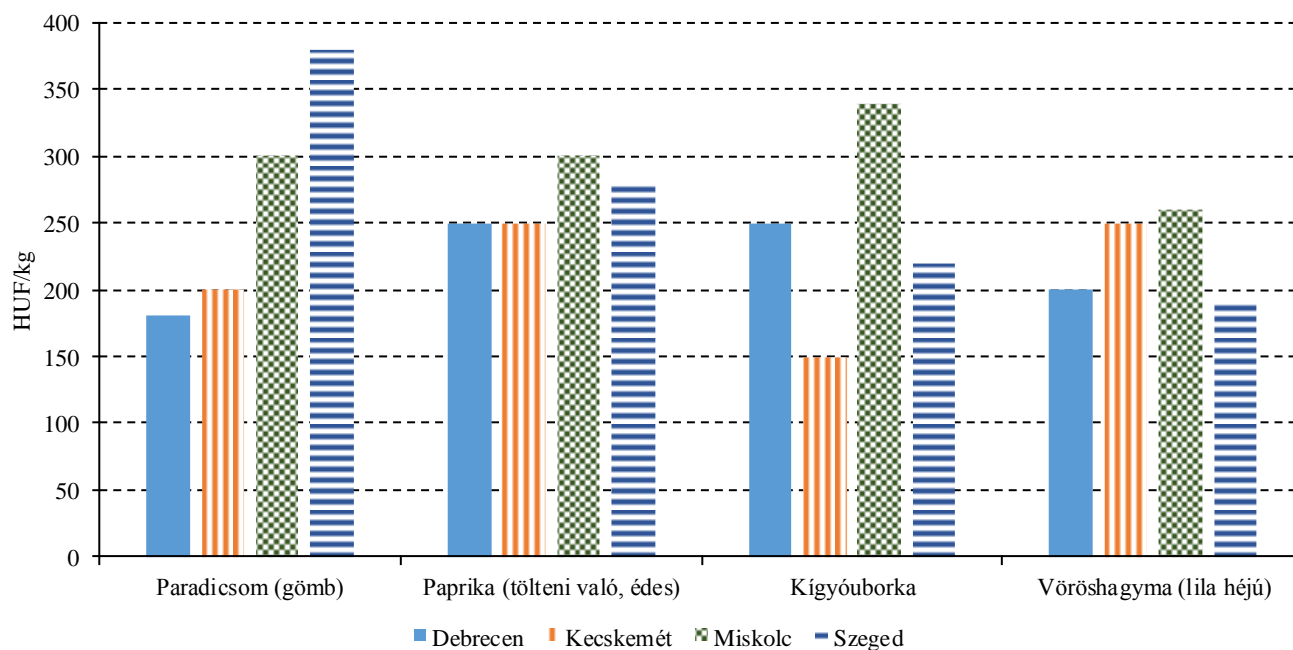
Megjegyzés: A teljes adatbázis megtekinthető a www.aki.gov.hu oldalon.
Forrás: AKI PÁIR

2. táblázat: **Az Európai Unióból és a harmadik országokból származó, I. osztályú zöldségfélék és gyümölcsök leggyakoribb bruttó ára a Budapesti Nagyban Piacon**

Faj	Fajta/típus	Méret	Származási hely	Mérték-egység	2017. 37. hét	2018. 36. hét	2018. 37. hét	2018. 37. hét/2017. 37. hét (százalék)	2018. 37. hét/2018. 36. hét (százalék)
Sárgarépa	–	–	Lengyelország	HUF/kg	–	188	185	–	98,4
Petrezselyem	–	–	Lengyelország	HUF/kg	–	712	670	–	94,1
Jégsaláta	–	–	Spanyolország	HUF/db	–	–	370	–	–
Kelkáposzta	–	–	Olaszország	HUF/kg	–	338	335	–	99,1
Karfiol	–	16 cm+	Olaszország	HUF/kg	–	532	460	–	86,5
Brokkoli	–	–	Olaszország	HUF/kg	–	–	698	–	–
Lencse	–	–	Kanada	HUF/kg	460	430	445	96,7	103,5
Vöröshagyma	Barna héjú	40–70 mm	Ausztria	HUF/kg	65	130	133	203,9	101,9
Vöröshagyma	Lila héjú	40–70 mm	Hollandia	HUF/kg	150	170	175	116,7	102,9
Alma	Granny Smith	65 mm+	Chile	HUF/db	120	–	–	–	–
Körte	Santa Maria	65–75 mm	Olaszország	HUF/kg	420	500	500	119,1	100,0
Szilva	Japán típusú	35 mm+	Olaszország	HUF/kg	406	520	520	128,1	100,0
Őszibarack	Nem jelölt	–	Spanyolország	HUF/kg	–	423	460	–	108,9
Nektarin	Nem jelölt	–	Spanyolország	HUF/kg	–	510	473	–	92,7
Mandula (tisztított)	–	–	USA	HUF/kg	3200	3200	3300	103,1	103,1
Mogyoró (tisztított)	–	–	Törökország	HUF/kg	3000	2800	2900	96,7	103,6
Földimogyoró	–	–	Kína	HUF/kg	860	800	800	93,0	100,0
Csemege-szőlő	Fehér	–	Olaszország	HUF/kg	441	428	450	102,0	105,3
	Piros	–	Olaszország	HUF/kg	426	485	500	117,4	103,1
Citrom	–	53–65mm	Törökország	HUF/kg	400	520	565	141,3	108,7
Zöldcitrom	–	–	Mexikó	HUF/kg	–	885	880	–	99,4
Mandarin	–	54–69mm		HUF/kg	–	660	658	–	99,6
Narancs	Valancia late	67–80mm	Dél-afrikai Köztársaság	HUF/kg	404	485	448	110,8	92,3
Grapefruit	–	–		HUF/kg	436	415	448	102,6	107,8
Kivi	–	–	Olaszország	HUF/kg	483	500	493	102,1	98,5
Banán	–	–	Ecuador	HUF/kg	262	323	338	128,8	104,7
			Kolumbia	HUF/kg	244	315	321	131,7	102,0

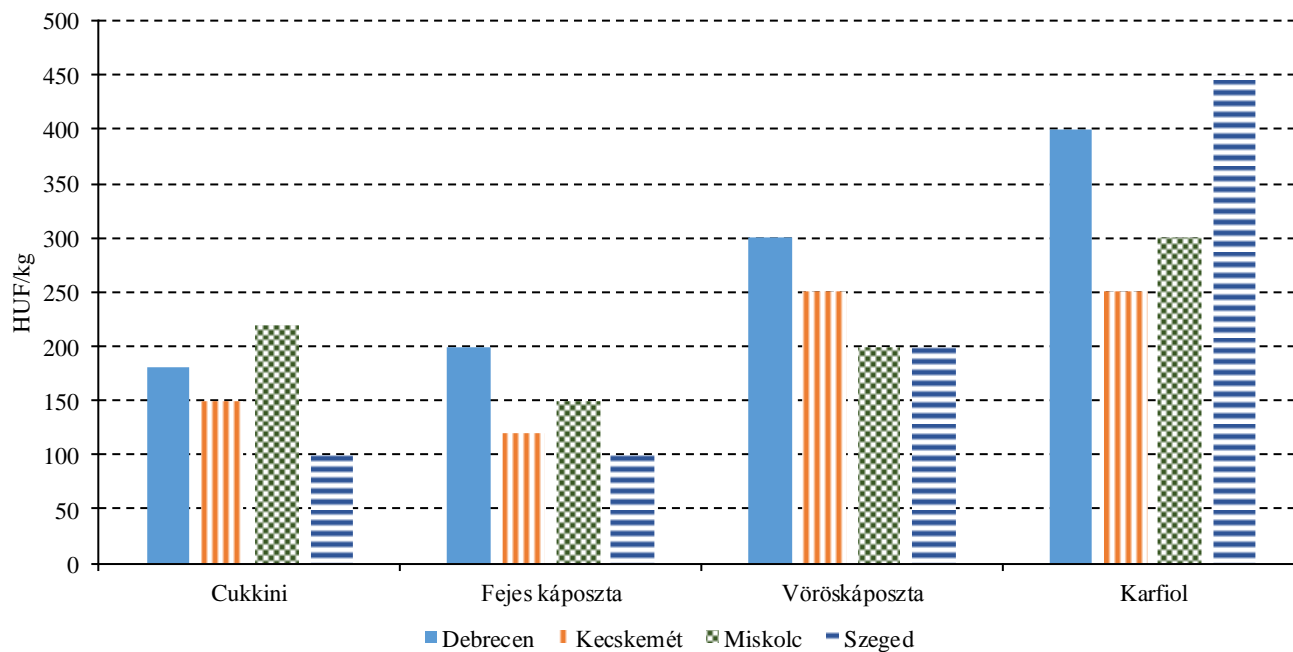
Megjegyzés: A teljes adatbázis megtekinthető a www.aki.gov.hu oldalon.
Forrás: AKI PÁIR

7. ábra: A paradicsom (gömb), a paprika (tölteni való édes), a kígyóuborka és a vöröshagyma (lila héjú) leggyakoribb ára négy vidéki nagybani piacon (2018. 39. hét)



Forrás: AKI PÁIR

8. ábra: A cukkini, a fejes káposzta, a vöröskáposzta és a karfiol leggyakoribb ára négy vidéki nagybani piacon (2018. 39. hét)



Forrás: AKI PÁIR

3. táblázat: **A gyümölcsfélék (déli gyümölccsel, dinnyefélék nélkül) külkereskedelmi forgalma Magyarországon**

	Export mennyisége			Import mennyisége		
	2017. január–június	2018. január–június	2017. január–június/ 2018. január–június	2017. január–június	2018. január–június	2017. január–június/ 2018. január–június
	tonna	tonna	százalék	tonna	tonna	százalék
Gyümölcs	37 982,1	51 604,3	135,9	123 421,6	123 547,8	100,1
Dió héjastól	3,2	33,8	1 072,8	0,5	3,9	815,3
Dió héj nélkül	949,4	419,6	44,2	373,6	290,3	77,7
Alma ipari célú	582,5	713,4	122,5	448,3	504,3	112,5
Alma étkezési célú	4 934,7	6 332,7	128,3	9 664,7	5 450,7	56,4

	Export értéke			Import értéke		
	2017. január–június	2018. január–június	2017. január–június/ 2018. január–június	2017. január–június	2018. január–június	2017. január–június/ 2018. január–június
	millió HUF	millió HUF	százalék	millió HUF	millió HUF	százalék
Gyümölcs	13 770,6	14 911,0	108,3	38 578,8	40 662,1	105,4
Dió héjastól	2,1	22,6	1 091,4	0,8	0,9	119,1
Dió héj nélkül	1 737,6	834,2	48,0	782,0	548,6	70,2
Alma ipari célú	48,5	69,1	142,6	83,8	65,1	77,7
Alma étkezési célú	638,6	1 109,2	173,7	1 511,2	1 372,3	90,8

Forrás: KSH

4. táblázat: A zöldségfélék (dinnyefélékkel) külkereskedelmi forgalma Magyarországon

	Export mennyisége			Import mennyisége		
	2017. január– június	2018. január– június	2017. január–június/ 2018. január–június	2017. január– június	2018. január– június	2017. január–június/ 2018. január–június
	tonna	tonna	százalék	tonna	tonna	százalék
Zöldség	120 718,7	127 364,5	105,5	166 644,0	189 095,2	113,5
Paradicsom	2 369,4	2 557,1	107,9	9 877,5	10 711,5	108,4
Vöröshagyma	2 192,1	1 839,0	83,9	10 995,0	11 848,1	107,8
Fokhagyma	238,8	185,3	77,6	577,1	529,4	91,7
Fejes és vörös- káposzta	2 371,8	1 862,3	78,5	2 254,8	1 915,8	85,0
Édes paprika	2 623,6	3 098,7	118,1	4 158,8	5 127,1	123,3

	Export értéke			Import értéke		
	2017. január– június	2018. január– június	2017. január–június/ 2018. január–június	2017. január– június	2018. január– június	2017. január–június/ 2018. január–június
	millió HUF	millió HUF	százalék	millió HUF	millió HUF	százalék
Zöldség	41 024,1	43 079,2	105,0	42 413,3	46 163,3	108,8
Paradicsom	927,8	1 026,6	110,6	5 001,4	4 893,1	97,8
Vöröshagyma	412,1	266,9	64,8	991,4	1 070,9	108,0
Fokhagyma	259,9	131,1	50,5	573,8	322,9	56,3
Fejes és vö- röskáposzta	643,9	551,0	85,6	200,7	203,4	101,3
Édes paprika	1 009,5	1 113,0	110,3	1 981,9	2 317,2	116,9

Forrás: KSH

Nemzetközi piaci információk

5. táblázat: A zöldségfélék és a gyümölcsök ára a poznani, a hamburgi, a berlini és a müncheni nagybani piacokon

Termék	Szárma- zás	Poznan		Származás	Hamburg		Származás	Berlin		Származás	München	
		Min.	Max.		Min.	Max.		Min.	Max.		Min.	Max.
		2018. 9. 25.			2018. 9. 24.			2018. 9. 24.			2018. 9. 24.	
Burgonya	belföld	50	70	belföld	114	136	belföld	117	143	belföld	50	70
Csiperke- gomba	belföld	452	528	belföld	650	779	belföld	715	909	belföld	452	528
Padlizsán	belföld	302	362	Spanyolország	585	715	Spanyolország	585	715	belföld	302	362
Paprika (kaliforniai)	belföld	226	347	Spanyolország	422	487	Spanyolország	520	650	belföld	226	347
Paradicsom	belföld	189	302	Hollandia	541	595	Hollandia	595	677	belföld	189	302
Sárgarépa	belföld	113	136	belföld	195	240	belföld	195	244	belföld	113	136
Nektarin	külpiai	377	467	Spanyolország	552	682	Spanyolország	487	617	külpiai	377	467
Málna	belföld	1 508	1 810	Lengyelország	2 209	3 638	Lengyelország	2 274	2 923	belföld	1 508	1 810
Szamóca	belföld	754	1131	belföld	1559	1754	belföld	1624	1949	belföld	754	1131
Őszibarack	külpiai	377	452	Spanyolország	779	844	Spanyolország	422	520	külpiai	377	452

Megjegyzés: Átszámítva az MNB hivatalos középárfolyamán.
Forrás: www.wgro.com.pl, www.ami-informiert.de

6. táblázat: A fokhagyma, a cukkini és a gomba nettó, havi termelői átlagára az Európai Unió néhány tagországában

	Fokhagyma			Cukkini			Gomba		
	2017. július	2018. július	Változás (százalék)	2017. július	2018. július	Változás (százalék)	2017. július	2018. július	Változás (százalék)
Görögország	270	171	63,3	44	59	134,1	–	–	–
Spanyolország	247	180	72,9	33	36	109,1	212	200	94,3
Olaszország	259	230	88,8	86	107	124,4	–	–	–
Hollandia	–	–	–	113	76	67,3	165	160	97,0
Magyarország	239	194	81,2	–	–	–	117	115	98,3

Forrás: Európai Bizottság

7. táblázat: A zöldségfélék és a gyümölcsök nettó ára a bécsi nagybani piacon (2018. 39. hét)

Faj	Származási hely	2018. 39. hét	
		Minimum	Maximum
Burgonya	Magyarország	0,6	0,7
	Ausztria	0,3	0,8
	Olaszország	0,7	0,8
Paprika	Magyarország	1,0	1,5
	Ausztria	0,9	1,3
	Belgium	1,4	1,6
	Hollandia	1,6	2,0
	Lengyelország	1,0	1,9
	Olaszország	1,0	1,0
	Törökország	1,0	1,8
Paradicsom	Ausztria	1,0	2,0
	Hollandia	1,6	1,6
	Lengyelország	1,2	2,0
	Olaszország	1,6	1,6
	Törökország	1,4	1,6
Fokhagyma	Magyarország	2,2	3,0
	Kína	1,4	2,8
	Spanyolország	2,8	3,0
Csiperkegomba	Magyarország	2,0	2,4
	Lengyelország	1,9	3,8
Alma	Ausztria	0,5	1,4
	Chile	2,2	2,2
	Lengyelország	0,4	0,5
	Olaszország	0,6	2,0
Körte	Ausztria	1,0	1,3
	Dél-afrikai Köztársaság	1,4	1,4
	Olaszország	0,7	2,3
Csemegeszőlő	Magyarország	1,0	1,5
	Olaszország	0,6	2,3
	Törökország	1,8	2,0

Forrás: www.wien.gv.at

Borpiaci jelentés

Az AKI PÁIR adatai szerint a belföldön termelt és belföldön értékesített oltalom alatt álló földrajzi jelzéssel ellátott fehérborok feldolgozóinak értékesítési ára csaknem 20 ezer forint volt hektoliterenként 2018 augusztusában. A vörös- és rozéborok közül a földrajzi jelzés nélküli borokat hektoliterenként 23,8 ezer forintért, az oltalom alatt álló földrajzi jelzéssel ellátott borokat 31,5 ezer forint/hektoliter áron értékesítették az év nyolcadik hónapjában.

A belföldön termelt és külföldön értékesített fehérborok közül a földrajzi jelzés nélküli borokat 36 ezer forint/hektoliter, az oltalom alatt álló földrajzi jelzéssel ellátott fehérborokat 22 ezer forint/hektoliter áron értékesítették. A vörös- és rozéborok közül az oltalom alatt álló földrajzi jelzéssel ellátott borok külpiazi értékesítési ára 23 ezer forint körül alakult hektoliterenként az idei év nyolcadik hónapjában.

Az AKI PÁIR adatai szerint az oltalom alatt álló eredetmegjelöléssel ellátott borok közül a tokaji fehérborok belföldi értékesítési átlagára 66,7 ezer forint volt hektoliterenként 2018 augusztusában. Az oltalom alatt álló eredetmegjelöléssel ellátott vörös- és rozéborok közül az egri borokat 44,7 ezer forint/hektoliter, a villányi borokat 62,5 ezer forint/hektoliter átlagáron értékesítették.

Az oltalom alatt álló eredetmegjelöléssel ellátott bo-

rok közül a tokaji fehérborok külföldi értékesítési átlagára 55,4 ezer forint volt hektoliterenként. Az oltalom alatt álló eredetmegjelöléssel ellátott vörös- és rozéborok közül az egri borokat 47 ezer forint/hektoliter körüli átlagáron értékesítették külföldön 2018 augusztusában.

Az olaszországi piacutató és piactájékoztató intézet (ISMEA) Olaszország 2018. évi bortermelését 49 millió hektoliterre vetíti előre, 15 százalékkal többre az előző évi 42,5 millió hektoliternél. Ezzel az idei bortermelés közelebb kerülne a 2017 előtti átlagtermeléshez. Olaszország így megőrizhetné vezető szerepét a globális bortermelésben, jóllehet Franciaországban és Spanyolországban is termelésnövekedéssel számolnak, szemben az előző évi erőteljes csökkenéssel. Spanyolországban a bortermelés 43 millió hektoliter körül alakulhat 2018-ban.

A francia mezőgazdasági miniszter szerint Franciaországban 46,1 millió hektoliter bort termelhetnek 2018-ban, ami 25 százalékkal haladná meg a 2017. évi 36,8 millió hektoliteres mennyiséget. Borpiaci szakértők 21 százalékos növekedést várnak (44,5 millió hektoliter), mivel április–június időszakában az esőzések következtében megjelent a lisztharmat a szőlőkön, ami egyes területeken termésvesztést eredményezett. A nyári hőhullám különösen korai szürethez vezetett az északkeleti szőlőültetvényeken.

Agrárpolitikai hírek

- Az Agrárminisztérium a szőlőültetvények korszerűsítését továbbra is fontosnak tartja, ezért 2020-ig 45 millió eurós keretre lehet ezen a jogcímen pályázni 2018 februárjától. Az eddig beérkezett 1189 darab kérelemből 1019 egyéni tervet hagytak jóvá, melyek alapján 2192 hektár szőlőültetvény megújítása kezdődhet meg

23,9 millió euró támogatás igénybevételével. Lehetőség van új szőlőültetvények telepítésére is, amelynek támogatási keretét a vidékfejlesztési források jelentik. Az új ültetvények létesítésére 4 milliárd forintot különített el a tárca a vidékfejlesztési forrásokon belül.

8. táblázat: **A földrajzi jelzés nélküli és az oltalom alatt álló földrajzi jelzéssel ellátott BELFÖLDÖN értékesített borok mennyisége és feldolgozó értékesítési ára**

Megnevezés		Mértékegység	2018. június	2018. július	2018. augusztus
Fehér	Oltalom alatt álló földrajzi jelzéssel ellátott	mennyiség (hl)	30 494	34 269	47 864
		átlagár (HUF/hl)	21 621	20 424	19 851
Vörös és rozé	Földrajzi jelzés nélküli	mennyiség (hl)	5 534	4 888	3 840
		átlagár (HUF/hl)	23 896	23 246	23 791
	Oltalom alatt álló földrajzi jelzéssel ellátott	mennyiség (hl)	30 556	19 723	27 180
		átlagár (HUF/hl)	26 274	28 641	31 453
Vörös és rozé összesen	mennyiség (hl)	36 090	24 611	31 019	
	átlagár (HUF/hl)	25 909	27 570	30 504	
Oltalom alatt álló földrajzi jelzéssel ellátott bor összesen		mennyiség (hl)	61 050	53 993	78 044
		átlagár (HUF/hl)	23 950	23 426	24 053
Földrajzi jelzés nélküli bor és oltalom alatt álló földrajzi jelzéssel ellátott bor összesen		mennyiség (hl)	66 608	58 925	82 158
		átlagár (HUF/hl)	23 950	23 419	23 532

Megjegyzés: Belföldön termelt borok.
Forrás: AKI PÁIR

9. táblázat: **A földrajzi jelzés nélküli és az oltalom alatt álló földrajzi jelzéssel ellátott A földrajzi jelzés nélküli és az oltalom alatt álló földrajzi jelzéssel ellátott KÜLFÖLDÖN értékesített borok mennyisége és ára**

Megnevezés		Mértékegység	2018. június	2018. július	2018. augusztus
Fehér	Földrajzi jelzés nélküli	mennyiség (hl)	3 320	3 529	3 147
		átlagár (HUF/hl)	33 844	34 435	36 114
	Oltalom alatt álló földrajzi jelzéssel ellátott	mennyiség (hl)	38 503	36 205	22 630
		átlagár (HUF/hl)	21 779	22 131	22 109
Fehér összesen	mennyiség (hl)	41 823	39 723	25 777	
	átlagár (HUF/hl)	22 737	23 224	23 819	
Vörös és rozé	Oltalom alatt álló földrajzi jelzéssel ellátott	mennyiség (hl)	7 336	6 725	3 427
		átlagár (HUF/hl)	21 092	23 045	23 486
Oltalom alatt álló földrajzi jelzéssel ellátott bor összesen		mennyiség (hl)	45 839	42 930	26 057
		átlagár (HUF/hl)	21 669	22 274	22 290
Földrajzi jelzés nélküli bor és oltalom alatt álló földrajzi jelzéssel ellátott bor összesen		mennyiség (hl)	49 651	47 590	30 115
		átlagár (HUF/hl)	22 745	23 336	24 104

Megjegyzés: Belföldön termelt borok.
Forrás: AKI PÁIR

10. táblázat: **Az oltalom alatt álló eredetmegjelöléssel ellátott BELFÖLDÖN értékesített borok mennyisége és feldolgozói értékesítési ára**

Megnevezés	Bortípus	Mértékegység	2018. június	2018. július	2018. augusztus
Tokaji OEM	fehér	mennyiség (hl)	1969	1 614	2 085
		átlagár (HUF/hl)	71 121	68 838	66 737
Egri OEM	fehér	mennyiség (hl)	1007	701	1 021
		átlagár (HUF/hl)	40 643	42 039	44 910
	vörös és rozé	mennyiség (hl)	3 126	5 250	4 121
		átlagár (HUF/hl)	44 778	38 236	44 669
Mátrai OEM	fehér	mennyiség (hl)
		átlagár (HUF/hl)
	vörös és rozé	mennyiség (hl)
		átlagár (HUF/hl)
Villányi OEM	fehér	mennyiség (hl)
		átlagár (HUF/hl)
	vörös és rozé	mennyiség (hl)	1 861	1 351	2 027
		átlagár (HUF/hl)	50 777	60 359	62 537
Balatonboglári OEM	fehér	mennyiség (hl)
		átlagár (HUF/hl)
	vörös és rozé	mennyiség (hl)
		átlagár (HUF/hl)
Kunsági OEM	fehér	mennyiség (hl)
		átlagár (HUF/hl)
	vörös és rozé	mennyiség (hl)
		átlagár (HUF/hl)
Egyéb OEM	fehér	mennyiség (hl)	1 688	2 111	2 255
		átlagár (HUF/hl)	46 069	50 846	56 339
	vörös és rozé	mennyiség (hl)	1 540	463	514
		átlagár (HUF/hl)	28 534	57 953	59 386

...=Adatvédelmi korlátok miatt nem közölhető adat.

Megjegyzés: Belföldön termelt borok. 2018 júliusában és augusztusában az egyéb OEM-borok legnagyobb része üvegpalackos kiszerezésű volt.

Forrás: AKI PÁIR

11. táblázat: **Az oltalom alatt álló eredetmegjelöléssel ellátott KÜLFÖLDÖN értékesített borok mennyisége és ára**

Megnevezés	Bortípus	Mértékegység	2018. június	2018. július	2018. augusztus
Tokaji OEM	fehér	mennyiség (hl)	2 204	3 476	2 844
		átlagár (HUF/hl)	58 869	59 487	55 390
Egri OEM	fehér	mennyiség (hl)	135	...	274
		átlagár (HUF/hl)	45 736	...	49 016
	vörös és rozé	mennyiség (hl)	982	1 860	1 520
		átlagár (HUF/hl)	49 016	42 213	46 986
Mátrai OEM	fehér	mennyiség (hl)
		átlagár (HUF/hl)
	vörös és rozé	mennyiség (hl)
		átlagár (HUF/hl)
Villányi OEM	fehér	mennyiség (hl)
		átlagár (HUF/hl)
	vörös és rozé	mennyiség (hl)
		átlagár (HUF/hl)
Balatonboglári OEM	fehér	mennyiség (hl)
		átlagár (HUF/hl)
	vörös és rozé	mennyiség (hl)
		átlagár (HUF/hl)
Kunsági OEM	fehér	mennyiség (hl)
		átlagár (HUF/hl)
	vörös és rozé	mennyiség (hl)
		átlagár (HUF/hl)
Egyéb OEM	fehér	mennyiség (hl)	10 883	8 605	4 570
		átlagár (HUF/hl)	18 666	20 384	21 513
	vörös és rozé	mennyiség (hl)	4 025	2 277	771
		átlagár (HUF/hl)	19 757	18 785	20 478

...=Adatvédelmi korlátok miatt nem közölhető adat.

Megjegyzés: Belföldön termelt borok.

Forrás: AKI PÁIR

12. táblázat: Magyarország bor-külkereskedelme mennyiségben kifejezve

		Export mennyisége			Import mennyisége		
		2017. I–VI.	2018. I–VI.	Változás	2017. I–VI.	2018. I–VI.	Változás
		ezer hl	ezer hl	százalék	ezer hl	ezer hl	százalék
Palackos	Fehér	81,64	98,86	121,09	7,14	10,04	140,47
	Vörös és rozé	34,36	41,42	120,56	13,10	14,29	109,07
	Összesen	116,00	140,28	120,93	20,25	24,33	120,15
Lédig	Fehér	140,63	313,62	223,01	1,84	0,14	7,69
	Vörös és rozé	23,69	46,83	197,69	74,08	2,41	3,26
	Összesen	164,32	360,45	219,36	75,92	2,56	3,37
Palackos és lédig kiserelés összesen		280,32	500,73	178,63	96,17	26,88	27,95

Forrás: KSH

13. táblázat: Magyarország bor-külkereskedelme értékben kifejezve

		Export értéke			Import értéke		
		2017. I–VI.	2018. I–VI.	Változás	2017. I–VI.	2018. I–VI.	Változás
		milliárd HUF	milliárd HUF	százalék	milliárd HUF	milliárd HUF	százalék
Palackos	Fehér	4,54	5,32	117,22	0,38	0,49	129,26
	Vörös és rozé	1,43	1,95	117,31	0,89	0,98	109,84
	Összesen	6,20	7,27	117,25	1,26	1,46	115,61
Lédig	Fehér	2,66	5,63	211,97	0,03	0,02	62,07
	Vörös és rozé	0,51	0,89	176,80	0,92	0,05	5,96
	Összesen	3,16	6,53	206,34	0,95	0,07	7,67
Palackos és lédig kiserelés összesen		9,36	13,080	147,35	2,21	1,53	69,31

Forrás: KSH

14. táblázat: Magyarország pezsgő-külkereskedelme

	2017. I–VI.		2018. I–VI.		2018. I–VI. /2017. I–VI.	
	Mennyiség	Érték	Mennyiség	Érték	Mennyiség	Érték
	ezer hl	milliárd HUF	ezer hl	milliárd HUF	százalék	százalék
Import	12,05	0,98	10,73	0,89	89,04	90,80
Export	13,32	0,78	13,61	0,84	102,14	107,44

Forrás: KSH

