

XXI. évfolyam, 19. szám, 2018



# **AGRÁRPIACI JELENTÉSEK**

## **ÉLŐÁLLAT ÉS HÚS**

**Élőállat és Hús**  
**XXI. évfolyam, 19. szám, 2018**

Megjelenik kéthetente  
2018. szeptember 25.

**Felelős szerkesztő**  
Dr. Stummer Ildikó

**Szerző**  
Egri Edit  
egri.edit@aki.gov.hu

**Kiadó**  
Agrárgazdasági Kutató Intézet  
H-1093 Budapest, Zsil utca 3-5.  
Postacím: H-1463 Budapest, Pf.: 944  
Telefon: (+36 70) 501-0446  
Fax: (+36 1) 217-8111  
www.aki.gov.hu  
aki@aki.gov.hu  
https://pair.aki.gov.hu

ISSN 1418 2130

Az Élőállat és Hús piaci jelentésen kívül kínáljuk még a Baromfi; Zöldség, Gyümölcs és Bor; Tej és Tejtermékek; Gabona és Ipari Növények piaci jelentéseket is.

A kiadványokkal kapcsolatban részletes felvilágosítást ad:  
Publikációs Csoport  
publikacio@aki.gov.hu  
Telefon: (+36 70) 501-1156

Minden jog fenntartva. A kiadvány bármely részének sokszorosítása, adatainak bármilyen formában (nyomtatott vagy elektronikus) történő tárolása vagy továbbítása, illetőleg bármilyen elven működő adatbázis-kezelő segítségével történő felhasználása csak a kiadó előzetes írásbeli engedélyével történhet.

## Tartalomjegyzék

<b>Összefoglaló.....</b>	<b>3</b>
<b>Piaci jelentés .....</b>	<b>4</b>
Világ .....	4
Európai Unió.....	4
Magyarország .....	5
Agrárpolitikai hírek .....	5
<b>Táblázatok, ábrák.....</b>	<b>6</b>
Sertés .....	6
Szarvasmarha .....	13
Bárány.....	18
Nemzetközi előrevetítések.....	21

## Összefoglaló

Az Amerikai Egyesült Államok agrárminisztériumának (*USDA*) adatai szerint az Egyesült Államokban a sertés ára 1,15 dollár (*USD*)/kilogramm hasított hideg súly volt 2018 augusztusában, ez csaknem 35 százalékos esést jelentett az egy évvel korábbihoz képest.

Braziliában a sertés ára (5 brazil reál/kilogramm hasított hideg súly) 20 százalékkal volt alacsonyabb 2018 augusztusában, mint az előző esztendő azonos hónapjában.

Az Európai Unióban az „E” kereskedelmi osztályba tartozó sertés vágóhídi belépési ára 1,49 euró/kilogramm hasított hideg súly volt 2018 augusztusában, 13 százalékkal csökkent egy év alatt.

Magyarországon a hazai termelésű vágósertés termelői ára áfa és szállítási költség nélkül 473 forint/kilogramm hasított meleg súly volt 2018 augusztusában, ami 10 százalékos csökkenést jelentett az egy évvel korábbi átlagárhoz képest.

## Piaci jelentés

### Világ

Az Amerikai Egyesült Államok agrárminisztériumának (*USDA*) szeptemberben megjelent elemzése szerint az USA sertéshústermelése csaknem 9 százalékkal emelkedhet 2019-ben a 2017-ben előállított mennyiséghez viszonyítva. Az *USDA* szakértői a kínálat bővülése miatt a hizósertés termelői árának 17-23 százalék körüli esésére számítanak a vizsgált összehasonlításban. A belső fogyasztás 7 százalékkal, a nemzetközi piacon értékesített sertéshús volumene 9 százalékkal bővíthet a következő évben a 2017-ben exportált mennyiséghez viszonyítva. Az Egyesült Államok élősertés-importja és sertéshús-behozatala egyaránt 4-4 százalékkal mérséklődhet a jelzett időszakban.

Az *USDA* adatai szerint az USA sertéshústermelése 4 százalékkal volt magasabb 2018 első nyolc hónapjában a 2017. január–augusztusig képest. A vágások száma 3 százalékkal, a vágóhidakra kerülő sertések élőszúlya 1 százalékkal emelkedett a megfigyelt időszakban. Az Egyesült Államok sertéshúskivitele 7 százalékkal nőtt az idei év első hét hónapjában az egy évvel korábbihoz képest, a legnagyobb célpiacok közül Mexikóba (+4 százalék) és Dél-Koreába (+42 százalék) emelkedett az eladott sertéshús mennyisége, míg Japánba 1 százalékkal, Kanadába pedig 3 százalékkal csökkent az export. A sertéshúsimport nem változott számottevően a megfigyelt időszakban. Lengyelország (+20 százalék), Dánia (+30 százalék) és Mexikó (+31 százalék) növelte kivitelét az USA-ba, ami ellensúlyozta, hogy a legnagyobb beszállító, Kanada 10 százalékkal kevesebb sertéshúst értékesített a vizsgált időszakban. Az *USDA* adatai szerint az Egyesült Államokban a sertés ára 1,15 dollár (*USD*)/kilogramm hasított hideg súly volt 2018 augusztusában, ez csaknem 35 százalékos esést jelentett az egy évvel korábbihoz képest.

Brazíliában a sertés ára (5 brazil réal/kilogramm hasított hideg súly) 20 százalékkal volt alacsonyabb 2018 augusztusában, mint az előző esztendő azonos hónapjában. A braziliai sertés- és baromfitenyésztők szövetségének (*ABPA*) adatai szerint Brazília sertéshúskivitele 8 százalékkal 54 ezer tonnára csökkent 2018 augusztu-

sában a 2017. augusztusig képest, a nemzetközi piacon értékesített sertéshús értéke 31 százalékkal volt alacsonyabb. Az idei év első nyolc hónapjában összesen 348 ezer tonna sertéshúst exportált a dél-amerikai ország, ami 13 százalékkal kevesebb, mint az előző év azonos időszakának volumene. Oroszországba csökkent, míg Kínába és Hongkongba emelkedett a kivitel.

### Európai Unió

Az Európai Bizottság adatai szerint az Európai Unió 1 százalékkal több sertéshúst (2,2 millió tonna) értékesített a nemzetközi piacon 2018 első hét hónapjában, mint egy évvel korábban. Az export 35 százaléka Kínába irányult, ahova az egy évvel korábbinál 2 százalékkal kevesebb, 785 ezer tonna uniós sertéshús került a vizsgált időszakban. További nagy célpiac Japán (268 ezer tonna), illetve Dél-Korea (200 ezer tonna): Japánba 4 százalékkal, Dél-Koreába 16 százalékkal emelkedett a kivitel. A közösség sertéshúsimportja (20,5 ezer tonna) 1 százalékkal nőtt a jelzett időszakban, a behozatal csaknem 60 százaléka Svájcól származott.

Az Európai Unióban az „E” kereskedelmi osztályba tartozó sertés vágóhídi belépési ára 1,49 euró/kilogramm hasított hideg súly volt 2018 augusztusában, 13 százalékkal csökkent egy év alatt.

Az uniós sertéspiac szempontjából meghatározó vállalatok és vágóhidak 2-4 százalékkal mérsékeltek a sertések átvételi árát 2018 38. hetében az egy héttel korábbihoz viszonyítva. A sertésárak átlagosan 13 százalékkal voltak alacsonyabbak az előző év azonos hetének átlagárához képest. A németországi szerződéses ár és a *Tönnies* felvásárlási ára 1,44 euró/kilogramm hasított súly volt a megfigyelt héten. A *West Fleisch* 1,42, a *Vion* 1,41, a *Danish Crown* és a *Tican* 1,17 euró/kilogramm hasított súly áron vásárolta a sertéseket a 38. héten. A németországi szerződéses ár 3 százalékkal csökkent a 39. héten az előző hetihez viszonyítva.

## Magyarország

A KSH adatai szerint Magyarország élősertés-kivitele 10 százalékkal nőtt 2018 első fél évében az egy évvel korábban külpiacra eladott mennyiséghez viszonyítva. Legfőbb partnereink Románia, Ausztria és Szlovákia voltak. Románia 87, Ausztria 4 százalékkal több, míg Szlovákia 42 százalékkal kevesebb sertést vásárolt Magyarországtól. Az élősertés-behozatal 15 százalékkal csökkent a megfigyelt időszakban, a legnagyobb beszállítók Szlovákia és Németország voltak.

A nemzetközi piacon értékesített sertéshús mennyisége 6 százalékkal, értéke pedig 18 százalékkal csökkent 2018. január–júniusban a 2017. január–júniuséhoz képest. A legtöbb sertéshús Romániába, Olaszországba, Horvátországba és Japánba került. A Romániába (+22 százalék), az Olaszországba (+61 százalék) és a

Horvátországba (+15 százalék) irányuló export emelkedett, míg Japánba 46 százalékkal csökkent a kiszállítás. A sertéshúsimport volumene 12 százalékkal, értéke 1 százalékkal nőtt. A sertéshús 63 százaléka Németországból, Spanyolországból, Lengyelországból és Szlovákiából származott. Magyarország élő sertésből és sertéshúsból nettó importőr volt a vizsgált periódusban.

A hazai termelésű vágósertés termelői ára áfa és szállítási költség nélkül 473 forint/kilogramm hasított meleg súly volt 2018 augusztusában, ami 10 százalékos csökkenést jelentett az egy évvel korábbi átlagárhoz képest. Az AKI PÁIR adatai szerint a darabolt sertéshús (karaj, tarja, comb) feldolgozói értékesítési ára 13 százalékkal csökkent 2018 augusztusában 2017 azonos hónapjához viszonyítva. A KSH adatai szerint a rövidkaraj fogyasztói ára 2 százalékkal, a sertéscombé 3 százalékkal mérséklődött a megfigyelt időszakban.

## Agrárpolitikai hírek

- A magyar állategészségügyi hatóság járványügyi intézkedései nyomán hazánk az idei évben teljesítette az Állategészségügyi Világszervezet kétnyelvű betegségtől való mentességre vonatkozó feltételeit. Ennek eredményeképpen a török hatóság, elismervén a hazai intézkedések hatékonyságát, feloldotta minden ehhez kapcsolódó korlátozó intézkedését. A szarvasmarhák és kiskérődzők kivitele így hazánk egész területéről akadálytalanul vált. A szarvasmarhákat és juhokat megbetegítő kétnyelvű betegség 2015-ös megjelenése óta ezen állatok exportja számos harmadik országba akadozott, Törökországba csak bizonyos területekről, kiegészítő feltételek teljesítése esetén valósulhatott meg. A magyar állategészségügyi hatóság a továbbiakban is mindent megtesz annak érdekében, hogy a még fennálló kereskedelmi korlátozásokat enyhítse, illetve új piacokat nyisson a magyar vállalkozók számára.
- Belgiumban is felütötte a fejét az afrikai sertéspestis (ASP), ahol két, a vírust hordozó vaddisznót találtak. A sertéspestis közvetlen gazdasági hatása, hogy az érintett államok exportpiacokat veszítenek. A belga hatóság szorosan együttműködik az EU állategészségügyi szolgálatával (DG SANTE), amelytől szakértők kirendelését kérték. A Bizottság kiemelt ügyként kezeli az ASP

elleni küzdelmet, hiszen a betegség az Európai Unió gazdaságára, de különösen a sertéságazatára komoly veszélyt jelent. A Copa-Cogeca arról tájékoztatót, hogy az eset nem Belgium sertésstartó vidékén történt, azonban a francia és a német határ közelsége miatt a régió sertésstartóitól fokozott éberséget és az ASP elleni védekezési intézkedések maradéktalan betartását is kért. Belgiumban 1985 óta először regisztráltak sertéspestist, akkor 12 üzemben állapították meg a fertőzést és 60 telegen számolták fel az állományt. Belgium 2017-ben az EU hetedik legjelentősebb sertésexportőr országa volt, 1,4 milliárd dollár értékű kivitellel. Annak érdekében, hogy a betegség ne terjedjen át a határon, Franciaország azonnali intézkedések bevezetését jelentette be. A fertőzött vaddisznók beszőkésésétől a Belgiumtól jóval távolabbra eső Dániában is tartanak, ezért kerítést építenek a német–dán határra. Ez a belga eset az ASP járványügyi besorolását már pandémiává változtatja, amelyet a legnagyobb kiterjedésű fertőző betegségekre használnak a szakemberek. A vírus az elmúlt hónapokban hatalmas területeket átugorva, nagy ütemben terjedt, ennek következtében ma már Kínától Afrikán és Oroszországon át Európa keleti és középső részén egyaránt előfordul. Idén 9 EU-tagállamban mintegy 4000 (köztük hazánkban 33) esetben mutatták ki az afrikai sertéspestis vírusát.

## Táblázatok, ábrák

### Sertés

1. táblázat: A vágósertés termelői ára<sup>a)</sup> Magyarországon

Megnevezés	Minőségi kategória	Mértékegység	2017. 37. hét	2018. 36. hét	2018. 37. hét	2018. 37. hét/ 2017. 37. hét (százalék)	2018. 37. hét/ 2018. 36. hét (százalék)
Vágósertés hazai termelésből	E	darab	29 964	23 824	26 250	87,61	110,18
		HUF/kg hasított meleg súly	526,56	500,02	475,39	90,28	95,07
	Valamennyi kategória <sup>b)</sup>	darab	58 850	54 390	52 096	88,52	95,78
		HUF/kg hasított meleg súly	526,94	498,21	475,24	90,19	95,39

<sup>a)</sup> Az ár nem tartalmazza a szállítási költséget.

<sup>b)</sup> S-P, Nem minősített, M1.

Forrás: AKI PÁIR

2. táblázat: A vágósertés vágóhídi belépési ára<sup>a)</sup> Magyarországon

Megnevezés	Mértékegység	2017. 37. hét	2018. 36. hét	2018. 37. hét	2018. 37. hét/ 2017. 37. hét (százalék)	2018. 37. hét/ 2018. 36. hét (százalék)
Vágósertés hazai termelésből származó	darab	58 850	54 390	52 096	88,52	95,78
	HUF/kg hasított meleg súly	537,64	508,40	485,43	90,29	95,48
Vágósertés importból származó	darab	5 916	7 826	8 099	136,90	103,49
	HUF/kg hasított meleg súly	519,97	488,02	459,36	88,34	94,13

<sup>a)</sup> A sertések termelői ára a vágóhíd kapujában, amely tartalmazza a szállítási költséget is.

Forrás: AKI PÁIR

3. táblázat: A hizósertéstáp értékesítési ára Magyarországon

Megnevezés	Mértékegység	2017. augusztus	2018. július	2018. augusztus	2018. augusztus / 2017. augusztus (százalék)	2018. augusztus / 2018. július (százalék)
Hizósertéstáp I.	tonna	9 037,39	3 044,12	2 888,73	31,96	94,90
	HUF/tonna	71 742	79 029	79 044	110,18	100,02
Hizósertéstáp II.	tonna	4 100,87	4 940,72	5 572,82	135,89	112,79
	HUF/tonna	68 909	72 983	74 986	108,82	102,74
Hizósertéstáp III.	tonna	...	...	...	...	...
	HUF/tonna	...	...	...	...	...

... = Adatvédelmi korlátok miatt nem közölhető adat.

Forrás: AKI PÁIR

4. táblázat: A nyers sertéshúsok feldolgozó értékesítési ára Magyarországon

Megnevezés	Mértékegység	2017. 37. hét	2018. 36. hét	2018. 37. hét	2018. 37. hét/	2018. 37. hét/
					2017. 37. hét	2018. 36. hét
Csontos sertéshús, lehúzott, félben (fej, láb és farok nélkül)	tonna	138,34	255,76	256,36	185,32	100,23
	HUF/kg	811,49	767,20	754,39	92,96	98,33
Szalonnás és bőrös sertéshús, félben (fejvel, lábbal, farokkal)	tonna	417,75	345,00	409,95	98,13	118,83
	HUF/kg	605,66	577,62	562,74	92,91	97,42
Sertéskaraj, csonttal, szűzpecsenye nélkül	tonna	1,13	2,59	1,40	123,87	54,11
	HUF/kg	905,58	918,13	904,26	99,85	98,49
Sertéscomb, csont nélkül	tonna	201,06	278,87	224,85	111,83	80,63
	HUF/kg	853,23	801,65	824,48	96,63	102,85
Sertéstarja, csonttal	tonna	27,64	31,23	24,99	90,41	80,00
	HUF/kg	868,06	908,76	888,16	102,32	97,73

Forrás: AKI PÁIR

5. táblázat: A vágósertés termelői ára az EU néhány tagországában

	EUR/kg hasított súly				
	2018. 35. hét	2018. 36. hét	2018. 37. hét	2018. 38. hét	2018. 39. hét
Vion (Hollandia)	1,52	1,46	1,41	1,41	–
Compexo (Hollandia)	1,37	1,32	1,26	1,24	–
Németország (szerződéses ár)	1,55	1,55	1,48	1,44	1,40
Tönnies (Németország)	1,55	1,55	1,48	1,44	1,40
West Fleisch (Németország)	1,53	1,53	1,46	1,42	1,38
Danish Crown (Dánia)	1,17	1,17	1,17	1,17	–
Tican (Dánia)	1,17	1,17	1,17	1,17	–
Covavee (Belgium)	–	–	–	–	–
Breton (Franciaország)	1,29	1,30	1,30	1,24	–

Forrás: Schutttert, Landbrug &amp; Fodevarer, MPB

6. táblázat: A vágósertés („E” minőségi kategória) vágóhídi belépési ára<sup>a)</sup> az Európai Unióban

	HUF/kg hasított hideg súly				
	2017. 37. hét	2018. 36. hét	2018. 37. hét	2018. 37. hét/ 2017. 37. hét (százalék)	2018. 37. hét/ 2018. 36. hét (százalék)
<b>Magyarország</b>	<b>546</b>	<b>523</b>	<b>498</b>	<b>91,06</b>	<b>95,19</b>
Belgium	450	433	404	89,67	93,15
Bulgária	639	555	552	86,32	99,38
Csehország	522	487	470	90,11	96,48
Dánia	472	433	430	91,02	99,28
Németország	524	511	489	93,39	95,81
Észtország	485	488	486	100,21	99,67
Görögország	621	–	–	–	–
Spanyolország	531	498	494	92,91	99,03
Franciaország	458	454	454	99,16	100,01
Horvátország	536	514	495	92,36	96,34
Írország	484	447	444	91,72	99,44
Olaszország	–	–	–	–	–
Ciprus	649	665	661	101,84	99,29
Lettország	528	548	489	92,73	89,32
Litvánia	527	434	486	92,30	112,04
Luxemburg	524	507	–	–	–
Málta	671	–	–	–	–
Hollandia	459	430	412	89,81	95,73
Ausztria	542	521	501	92,49	96,12
Lengyelország	518	491	468	90,42	95,28
Portugália	591	572	558	94,54	97,59
Románia	567	515	504	88,87	97,87
Szlovénia	539	550	529	98,19	96,23
Szlovákia	546	514	503	92,25	98,02
Finnország	482	521	519	107,75	99,72
Svédország	559	524	–	–	–
Egyesült Királyság	557	535	530	95,22	99,13
<b>EU</b>	<b>516</b>	<b>492</b>	<b>477</b>	<b>92,58</b>	<b>97,01</b>

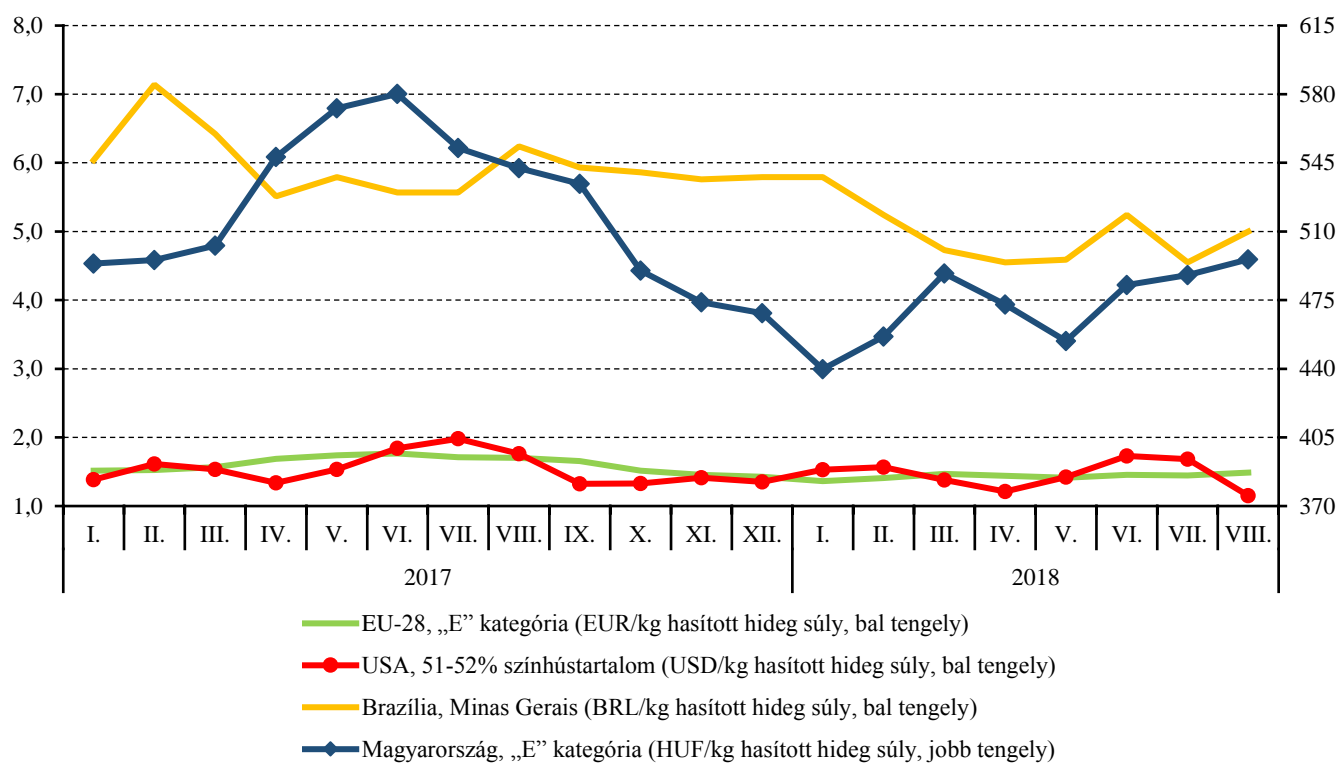
<sup>a)</sup> Az ár tartalmazza a szállítási költséget is.

Megjegyzés: Átszámítva az MNB hivatalos középárfolyamán.

Forrás: Európai Bizottság, AKI PÁIR

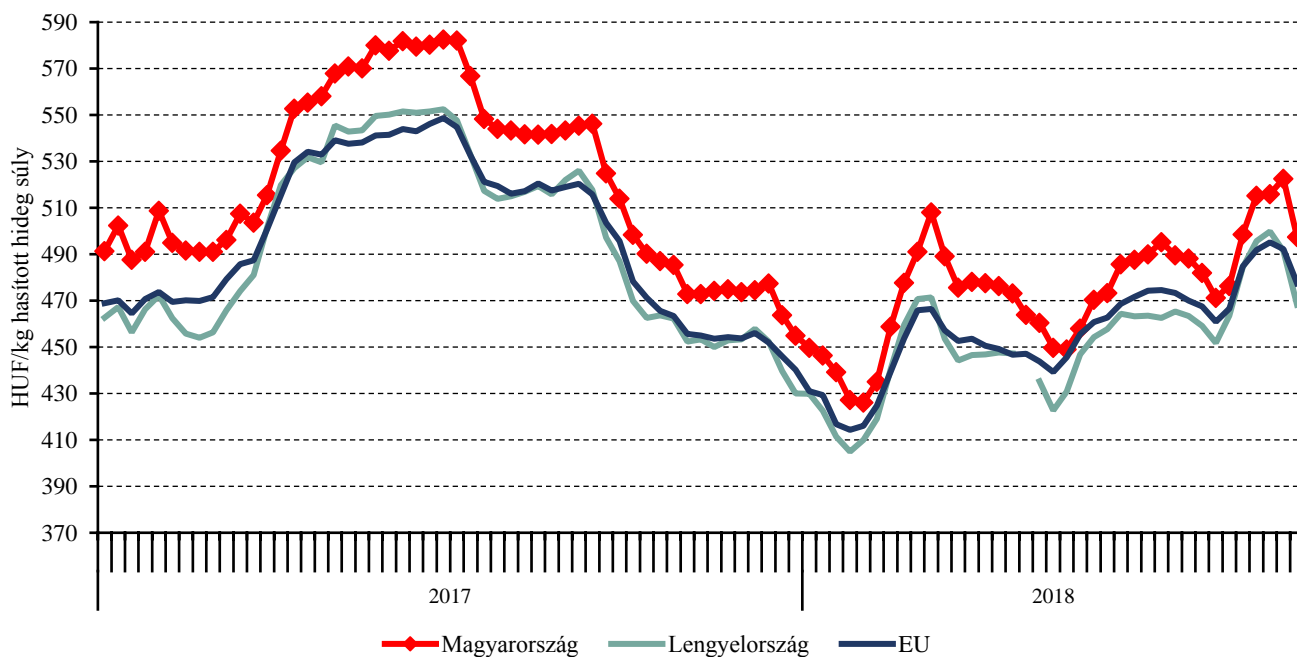


1. ábra: A sertés havi világi árai nemzeti valutában (2017–2018)



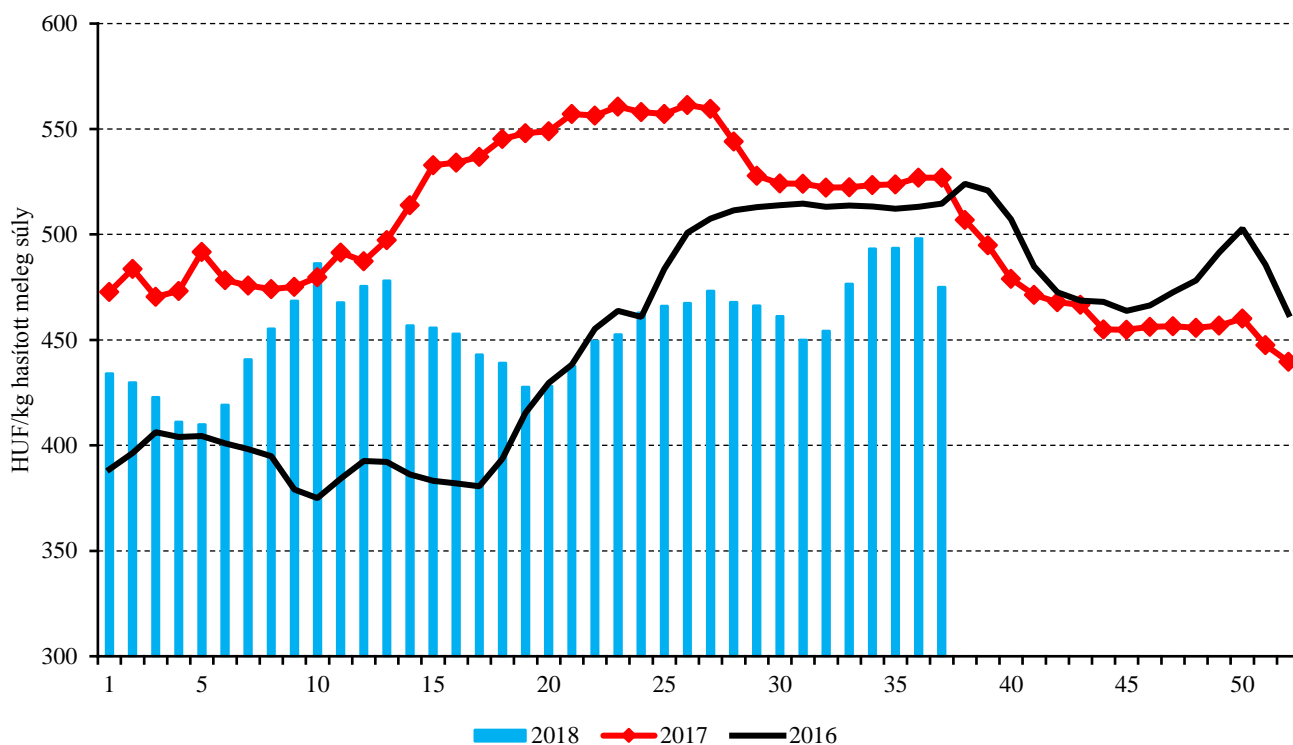
Forrás: USDA, Európai Bizottság, MPB, AKI PÁIR

2. ábra: A vágósertés („E” minőségi kategória) heti vágóhídi belépési ára az EU néhány tagországában (2017–2018)



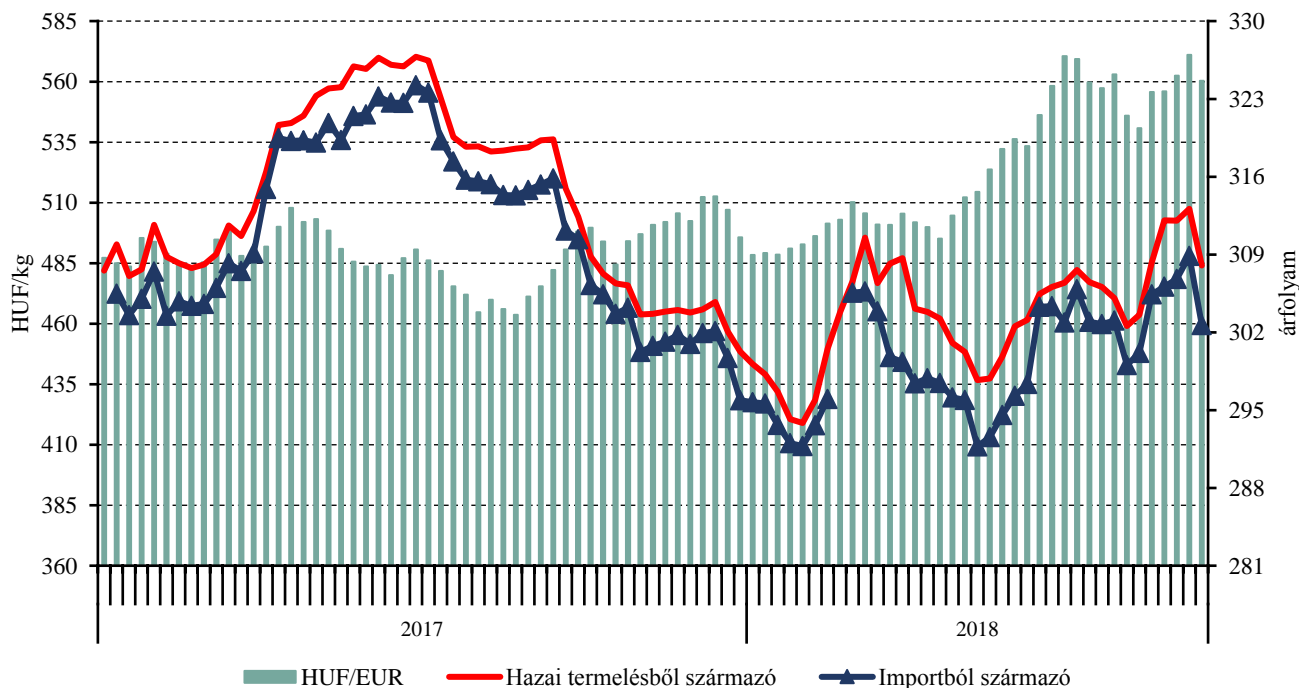
Forrás: Európai Bizottság, AKI PÁIR

3. ábra: A hazai termelésből származó vágósertés<sup>a)</sup> heti termelői ára Magyarországon (2016–2018)



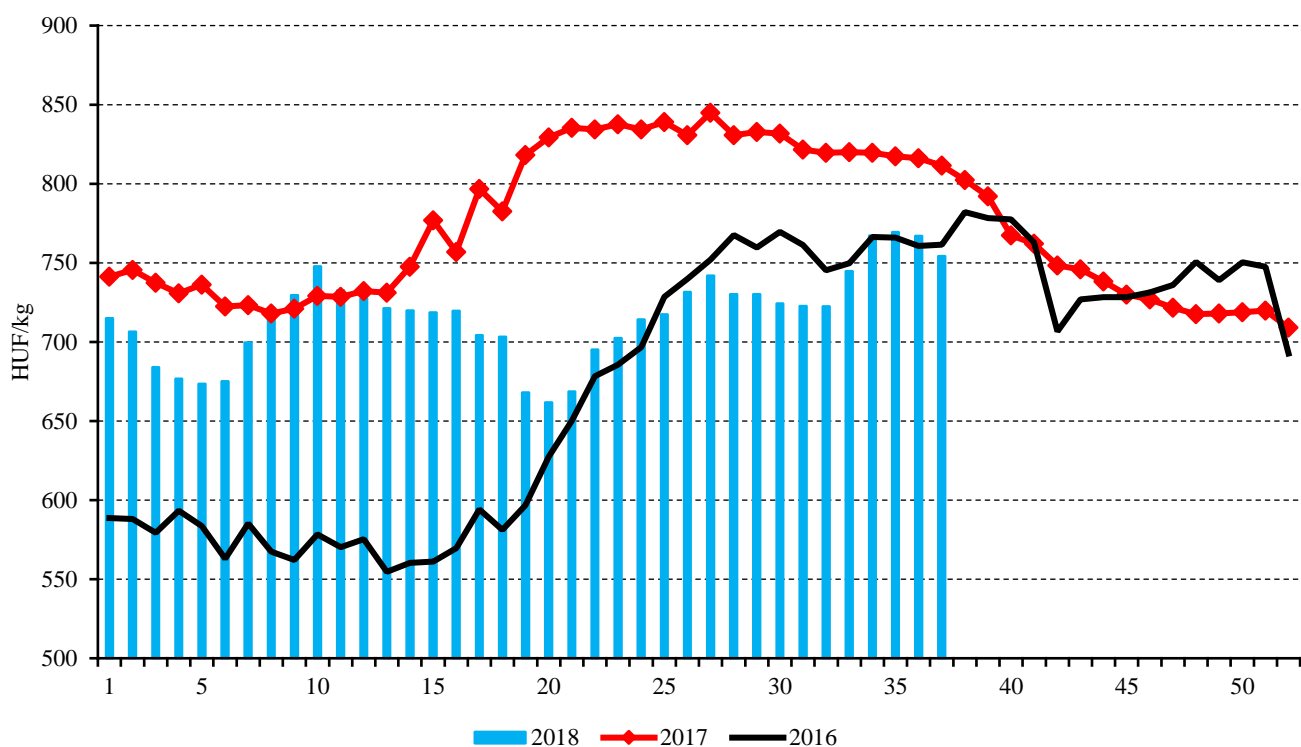
<sup>a)</sup> S-P, Nem minősített, M1.  
 Forrás: AKI PÁIR

4. ábra: A vágósertés heti vágóhídi belépési ára Magyarországon (2017–2018)



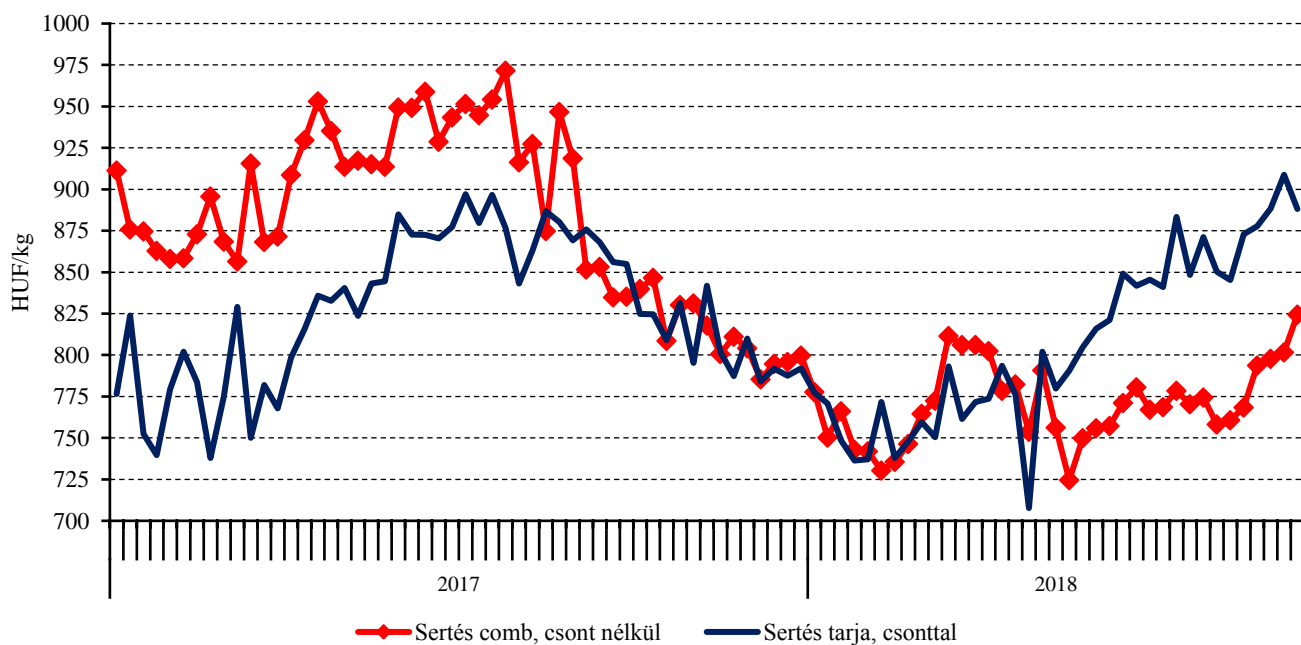
Forrás: AKI PÁIR, MNB

5. ábra: A csontos sertéshús, lehúzott, félben heti értékesítési ára Magyarországon (2016–2018)



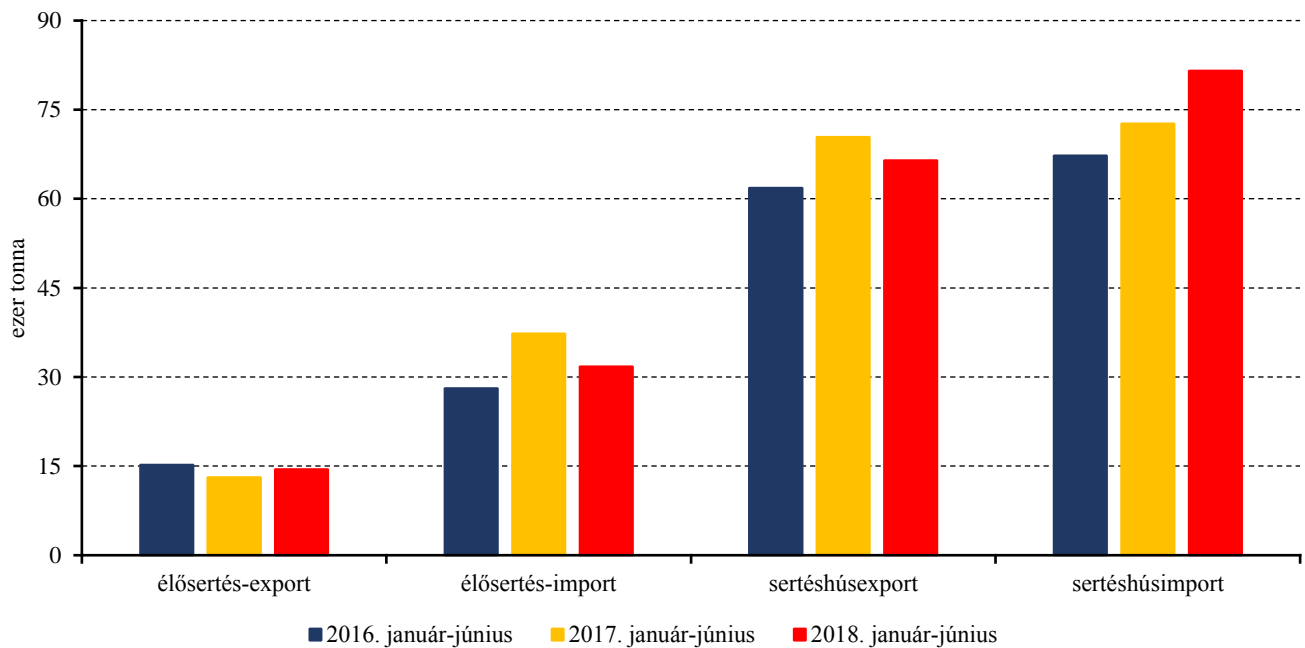
Forrás: AKI PÁIR

6. ábra: A darabolt sertéshúsok heti értékesítési ára Magyarországon (2017–2018)



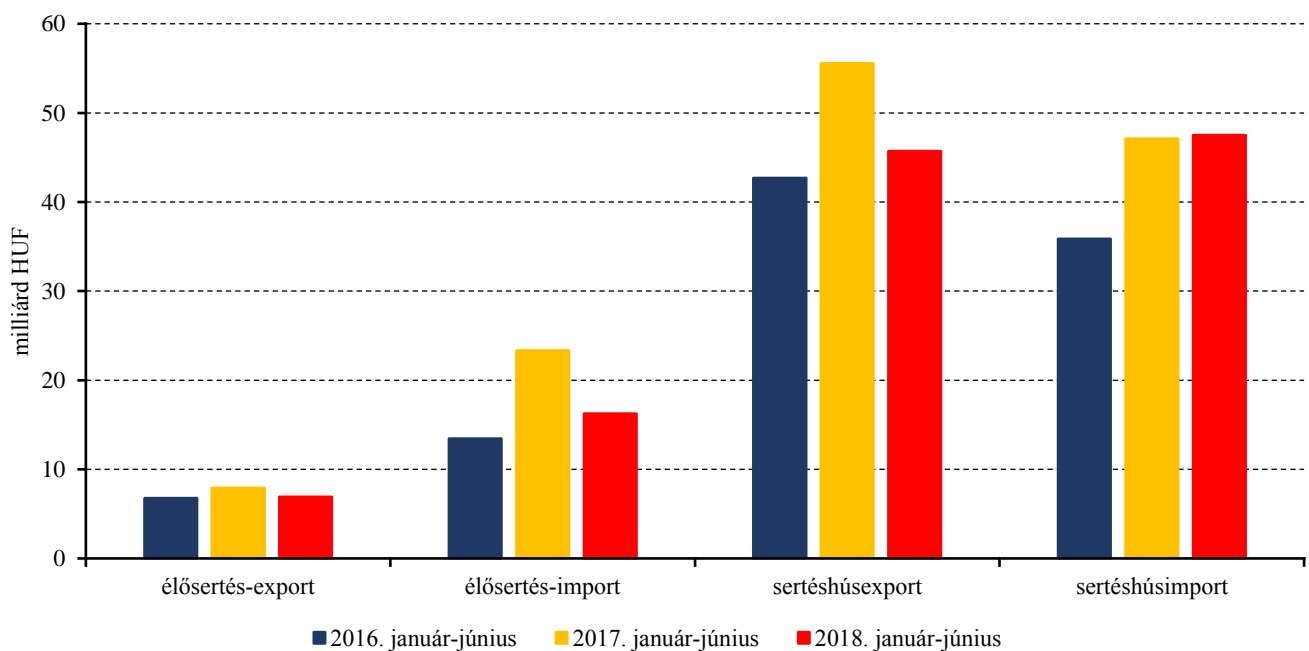
Forrás: AKI PÁIR

7. ábra: Az élő sertés és a sertéshús külkereskedelmének mennyisége Magyarországon



Forrás: KSH

8. ábra: Az élő sertés és a sertéshús külkereskedelmének értéke Magyarországon



Forrás: KSH

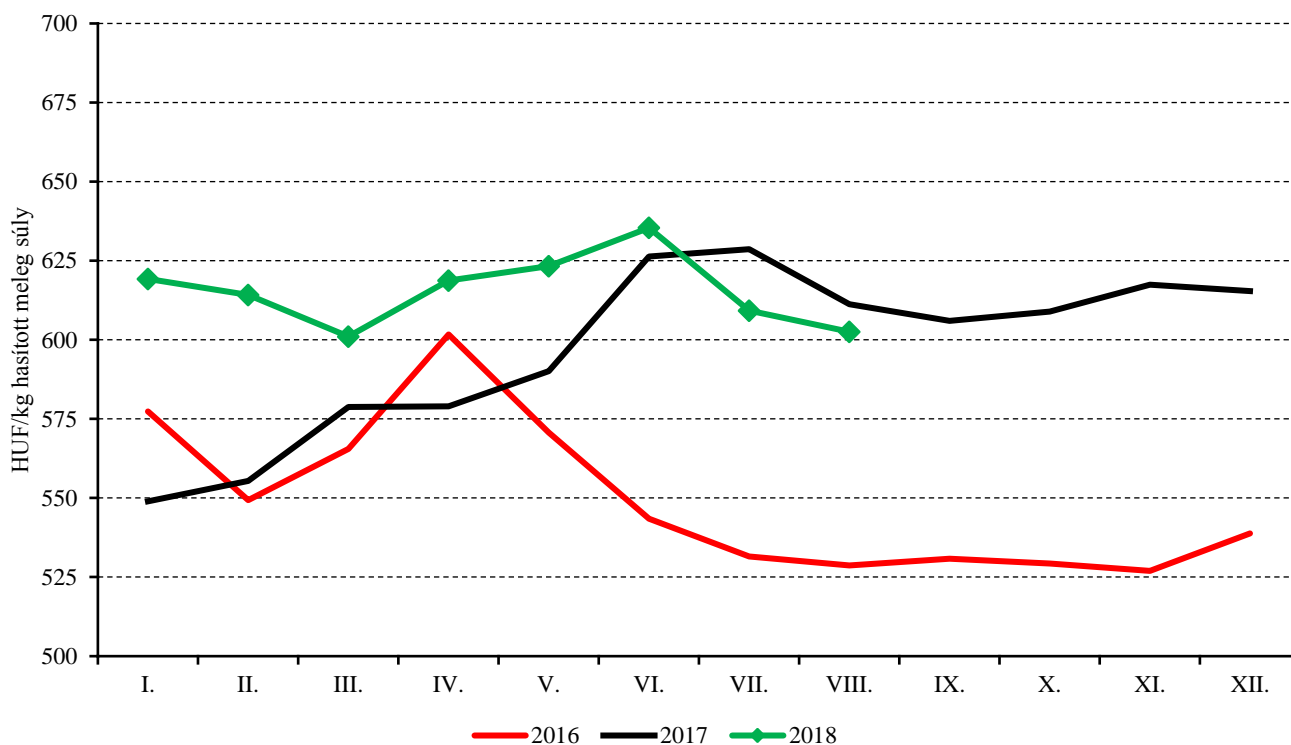
## Szarvasmarha

7. táblázat: A vágómarha termelői ára Magyarországon

Megnevezés	Minőségi kategória	Mértékegység	2017. 37. hét	2018. 36. hét	2018. 37. hét	2018. 37. hét/ 2017. 37. hét (százalék)	2018. 37. hét/ 2018. 36. hét (százalék)
Fiatal bika	E-P	darab	131	149	117	89,31	78,52
		hasított meleg súly (kg)	31 949	35 604	27 463	85,96	77,13
		HUF/kg hasított meleg súly	796,75	791,06	780,19	97,92	98,63
Vágótehén	E-P	darab	772	758	834	108,03	110,03
		hasított meleg súly (kg)	222 957	217 888	233 067	104,53	106,97
		HUF/kg hasított meleg súly	571,73	566,75	543,34	95,03	95,87
Vágóüsző	E-P	darab	115	90	94	81,74	104,44
		hasított meleg súly (kg)	28 697	24 218	25 014	87,17	103,29
		HUF/kg hasított meleg súly	628,50	589,33	603,22	95,98	102,36
Vágómarha összesen	E-P	darab	1 029	1 027	1 070	103,98	104,19
		hasított meleg súly (kg)	286 581	286 937	291 814	101,83	101,70
		HUF/kg hasított meleg súly	602,85	600,75	575,27	95,42	95,76

Forrás: AKI PÁIR

9. ábra: A vágómarha havi termelői ára Magyarországon (2016–2018)



Forrás: AKI PÁIR

8. táblázat: **A fiatal bika („R3” minőségi kategória) vágóhídi belépési ára<sup>a)</sup> az Európai Unióban**

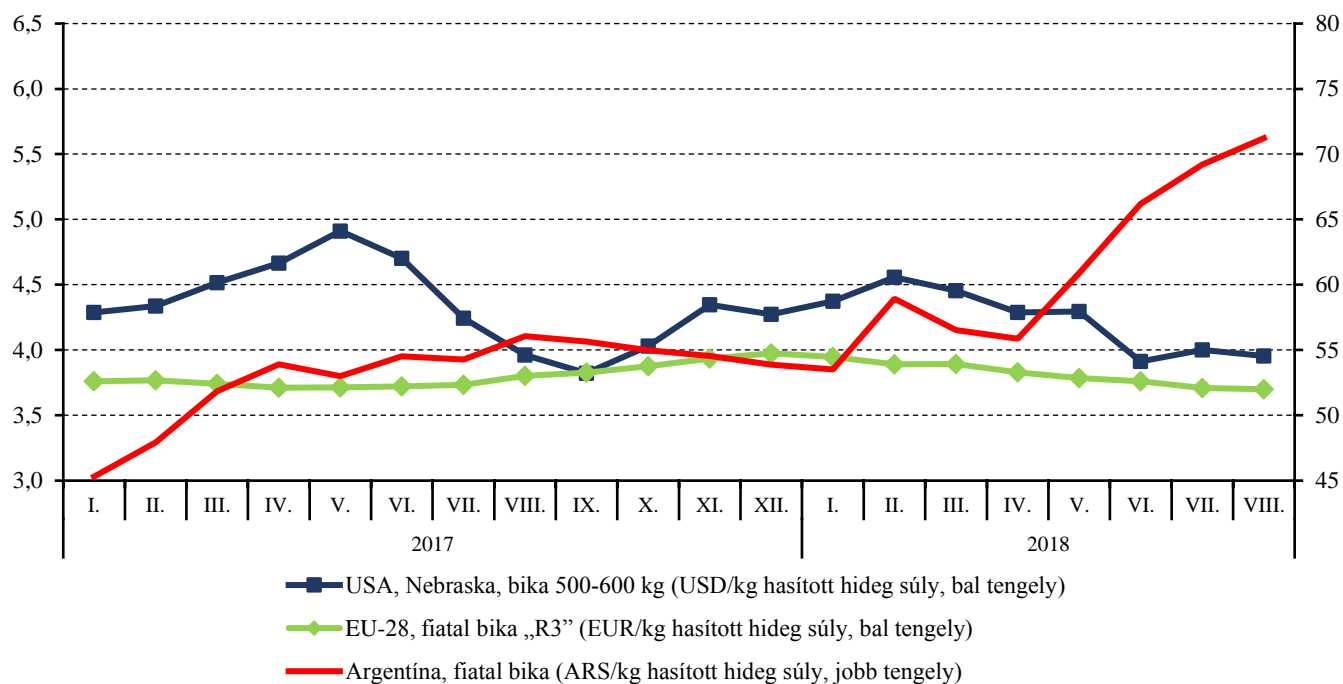
	HUF/kg hasított hideg súly				
	2017. 37. hét	2018. 36. hét	2018. 37. hét	2018. 37. hét/ 2017. 37. hét (százalék)	2018. 37. hét/ 2018. 36. hét (százalék)
<b>Magyarország</b>	–	–	–	–	–
Belgium	916	985	979	106,85	99,32
Bulgária	–	–	–	–	–
Csehország	1 045	1 086	1 067	102,14	98,26
Dánia	1 152	1 167	1 145	99,39	98,10
Németország	1 196	1 253	1 248	104,39	99,60
Észtország	–	–	1 067	–	–
Görögország	1 293	1 302	1 292	99,96	99,29
Spanyolország	1 190	1 251	1 231	103,47	98,37
Franciaország	1 175	1 203	1 195	101,67	99,29
Horvátország	1 085	1 170	1 158	106,78	99,05
Írország	1 140	1 221	1 203	105,47	98,48
Olaszország	1 242	1 126	1 143	91,99	101,53
Ciprus	–	–	–	–	–
Lettország	885	–	–	–	–
Litvánia	890	980	953	107,08	97,26
Luxemburg	1 114	1 168	–	–	–
Málta	2 673	–	–	–	–
Hollandia	1 098	1 063	1 084	98,74	102,04
Ausztria	1 202	1 211	1 211	100,77	99,95
Lengyelország	1 022	1 092	1 079	105,61	98,83
Portugália	1 156	1 264	1 254	108,49	99,19
Románia	828	1 108	1 100	132,84	99,27
Szlovénia	1 050	1 150	1 151	109,63	100,07
Szlovákia	1 041	1 129	1 128	108,41	99,92
Finnország	1 181	1 320	1 284	108,72	97,22
Svédország	1 382	1 310	1 309	94,67	99,90
Egyesült Királyság	1 238	1 302	1 303	105,24	100,05
<b>EU</b>	<b>1 175</b>	<b>1 218</b>	<b>1 209</b>	<b>102,90</b>	<b>99,26</b>

<sup>a)</sup>Az ár tartalmazza a szállítási költséget is.

Megjegyzés: Átszámítva az MNB hivatalos középárfolyamán.

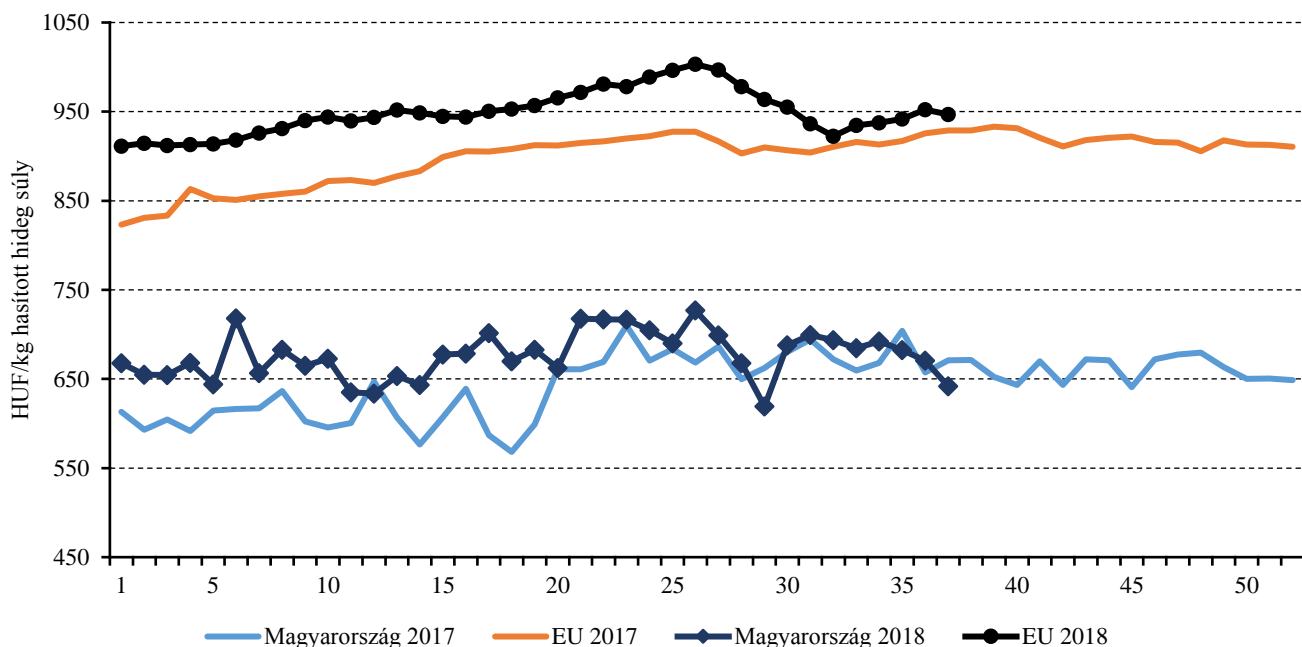
Forrás: Európai Bizottság, AKI PÁIR

10. ábra: A szarvasmarha havi világpiaci ára nemzeti valutában (2017–2018)



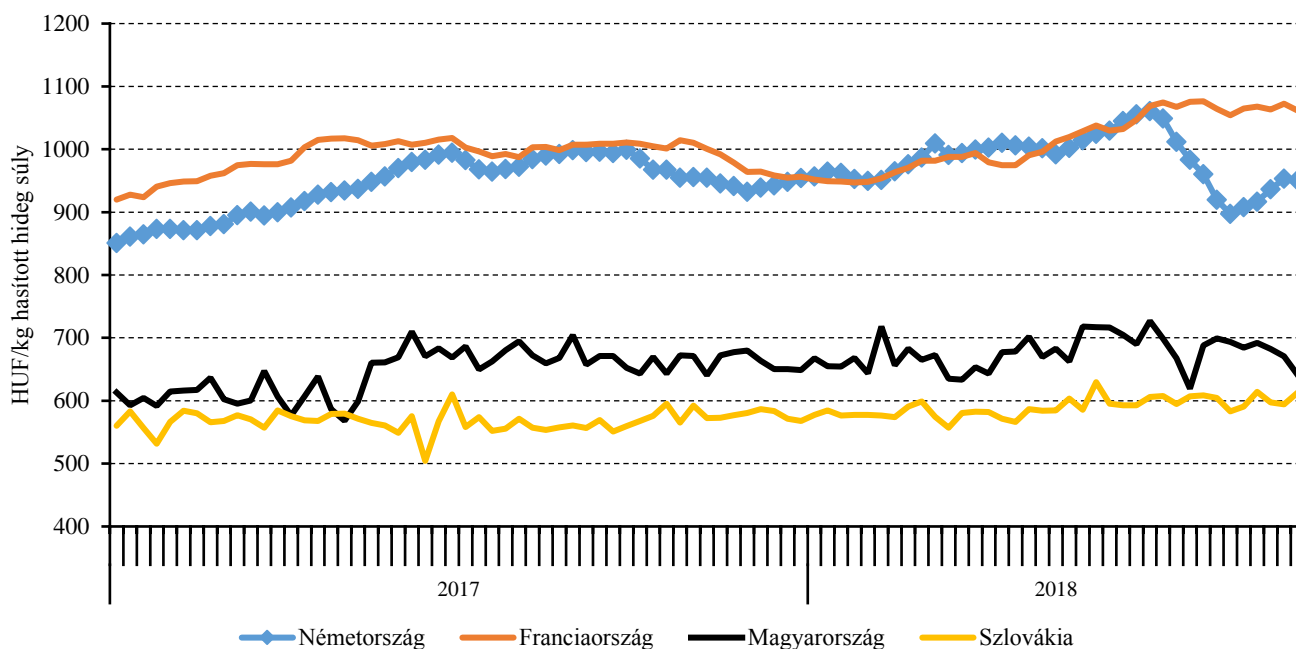
Forrás: USDA, Európai Bizottság, Minagri

11. ábra: A vágótehén „O3” heti vágóhídi belépési ára Magyarországon és az EU-ban (2017–2018)



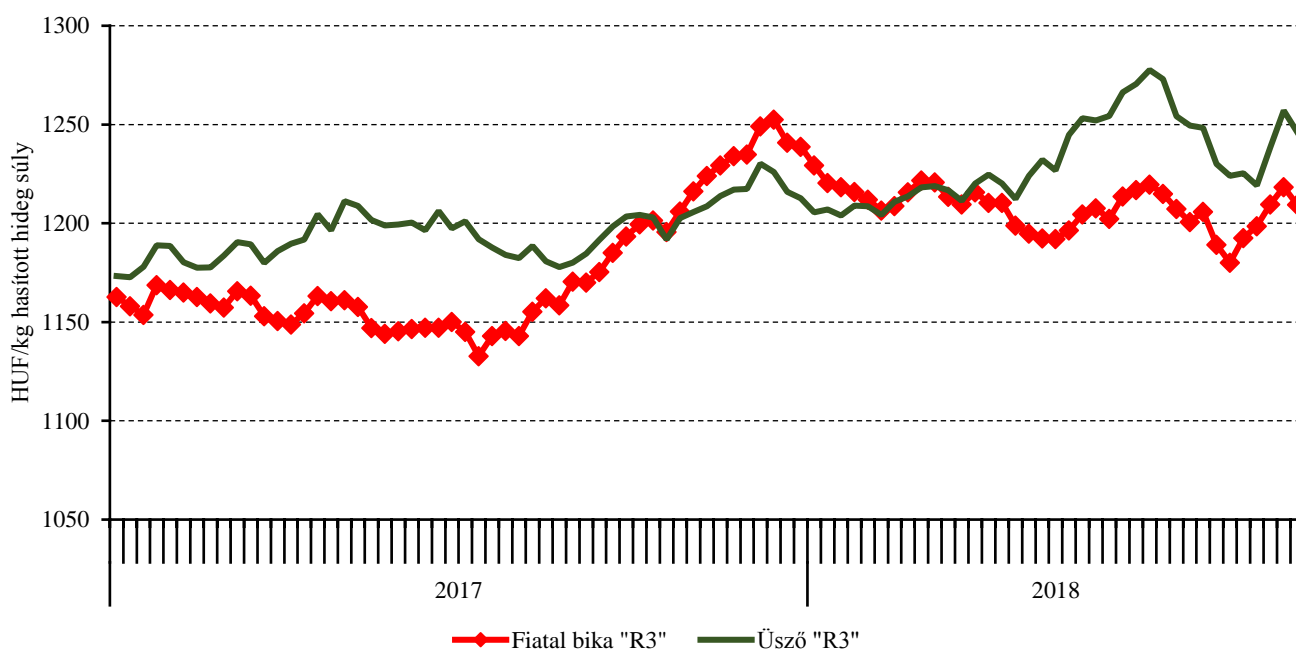
Forrás: Európai Bizottság, AKI PÁIR

12. ábra: A vágótehén „O3” heti vágóhídi belépési ára az EU néhány tagországában (2017–2018)



Forrás: Európai Bizottság, AKI PÁIR

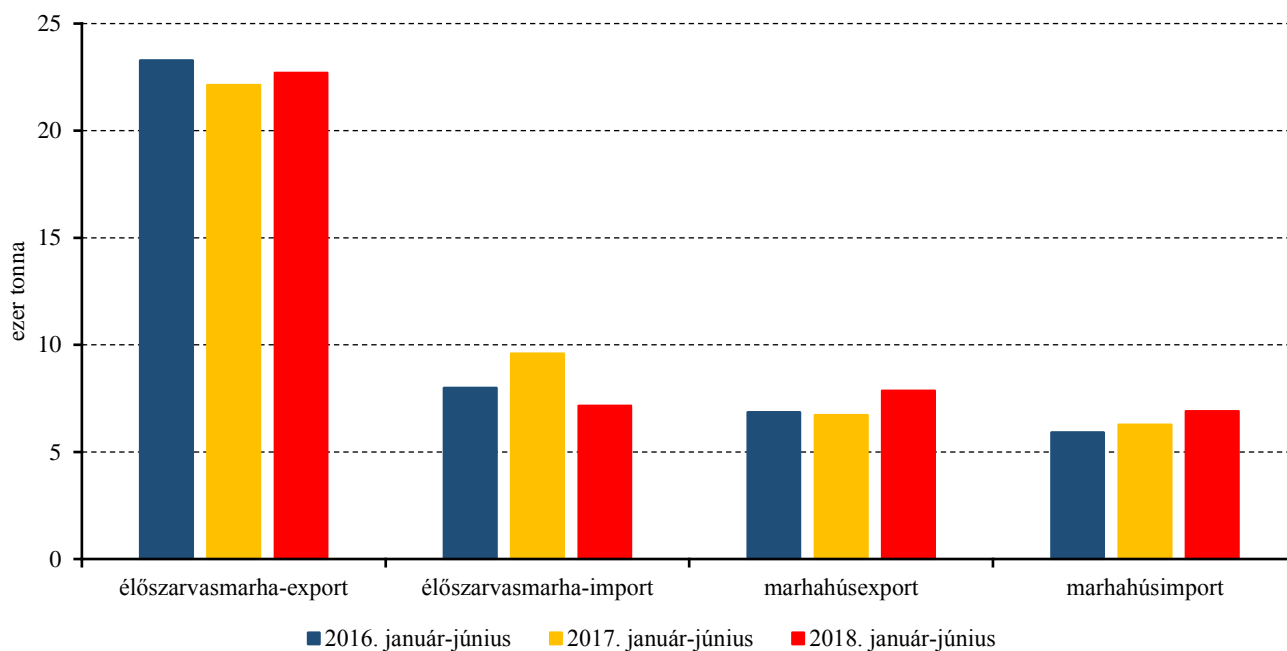
13. ábra: A fiatal bika „R3” és az üsző „R3” heti vágóhídi belépési ára az EU-ban (2017–2018)



Forrás: Európai Bizottság

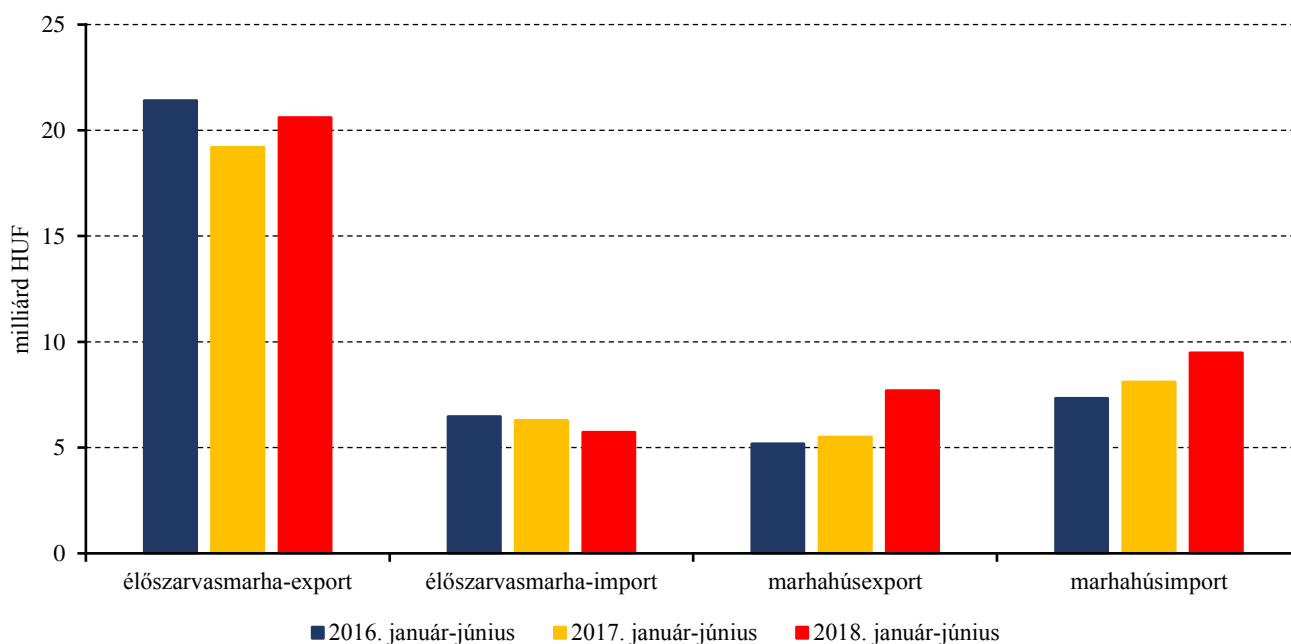


14. ábra: Az élő szarvasmarha és a marhahús külkereskedelmének mennyisége Magyarországon



Forrás: KSH

15. ábra: Az élő szarvasmarha és a marhahús külkereskedelmének értéke Magyarországon



Forrás: KSH

## Bárány

9. táblázat: A vágóbárány termelői ára Magyarországon

Megnevezés	Mértékegység	2017. 37. hét	2018. 36. hét	2018. 37. hét	2018. 37. hét/ 2017. 37. hét (százalék)	2018. 37. hét/ 2018. 36. hét (százalék)
Könnyű bárány	darab	1 904	2 099	1 620	85,08	77,18
	HUF/kg élősúly	855,65	856,88	885,57	103,50	103,35
Nehéz bárány	darab	1 185	931	1 803	152,15	193,66
	HUF/kg élősúly	802,43	772,43	798,02	99,45	103,31
Vágóbárány összesen	darab	3 089	3 030	3 423	110,81	112,97
	HUF/kg élősúly	835,24	830,93	839,45	100,50	101,03

Forrás: AKI PÁIR

10. táblázat: A nehéz bárány (13 kg-nál nagyobb vágott súly) ára az Európai Unióban

	HUF/kg vágott súly				
	2017. 37. hét	2018. 36. hét	2018. 37. hét	2018. 37. hét/ 2017. 37. hét (százalék)	2018. 37. hét/ 2018. 36. hét (százalék)
Belgium	–	1 571	1 503	–	95,68
Dánia	1 570	1 643	1 632	103,96	99,35
Németország	1 740	1 747	1 733	99,60	99,17
Észtország	–	–	1 221	–	–
Spanyolország	1 849	1 909	1 896	102,55	99,32
Franciaország	1 990	2 086	2 081	104,56	99,76
Írország	1 320	1 404	1 374	104,05	97,84
Ciprus	1 584	1 527	1 519	95,90	99,50
Lettország	907	1 160	1 171	129,18	100,93
Litvánia	1 112	–	1 158	104,13	–
Hollandia	1 647	1 695	1 646	99,97	97,11
Ausztria	1 778	1 877	1 610	90,56	85,80
Lengyelország	1 081	–	1 464	135,38	–
Románia	–	680	582	–	85,50
Finnország	1 205	1 338	1 329	110,25	99,29
Svédország	1 423	1 307	–	–	–
Egyesült Királyság	1 374	1 516	1 470	107,03	96,98
Nagy-Britannia	1 386	1 530	1 484	107,07	96,95
Észak-Írország	1 216	1 328	1 294	106,35	97,38
<b>EU</b>	<b>1 511</b>	<b>1 524</b>	<b>1 481</b>	<b>98,04</b>	<b>97,16</b>

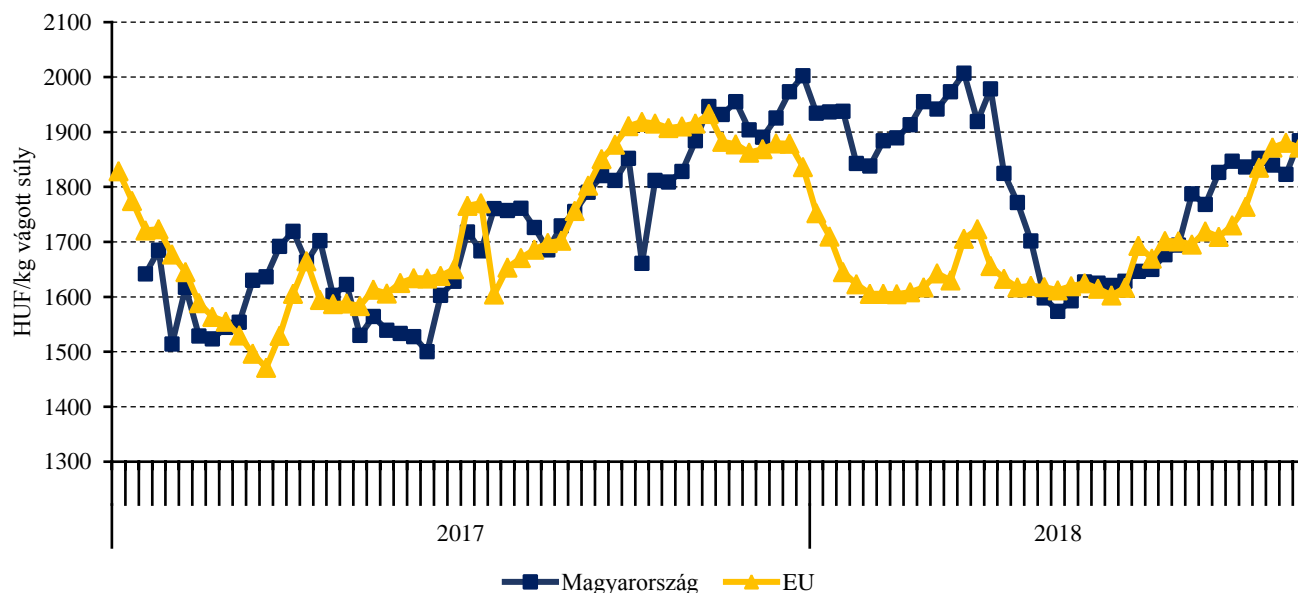
Megjegyzés: Átszámítva az MNB hivatalos középárfolyamán.  
Forrás: Európai Bizottság, AKI PÁIR

11. táblázat: A könnyű bárány (13 kg-nál kisebb vágott súly) ára az Európai Unióban

	HUF/kg vágott súly				
	2017. 37. hét	2018. 36. hét	2018. 37. hét	2018. 37. hét/ 2017. 37. hét (százalék)	2018. 37. hét/ 2018. 36. hét (százalék)
<b>Magyarország</b>	<b>1 821</b>	<b>1 823</b>	<b>1 884</b>	<b>103,50</b>	<b>103,35</b>
Bulgária	1 733	1 772	1 765	102	99,57
Görögország	1 652	–	–	–	–
Spanyolország	2 015	2 067	2 050	101,74	99,22
Horvátország	1 675	1 977	2 037	121,58	103,03
Olaszország	1 950	1 972	1 961	100,54	99,46
Portugália	1 470	1 792	1 779	120,99	99,29
Szlovénia	1 771	1 800	1 739	98,19	96,61
Szlovákia	–	–	–	–	–
<b>EU</b>	<b>1 851</b>	<b>1 881</b>	<b>1 872</b>	<b>101,13</b>	<b>99,54</b>

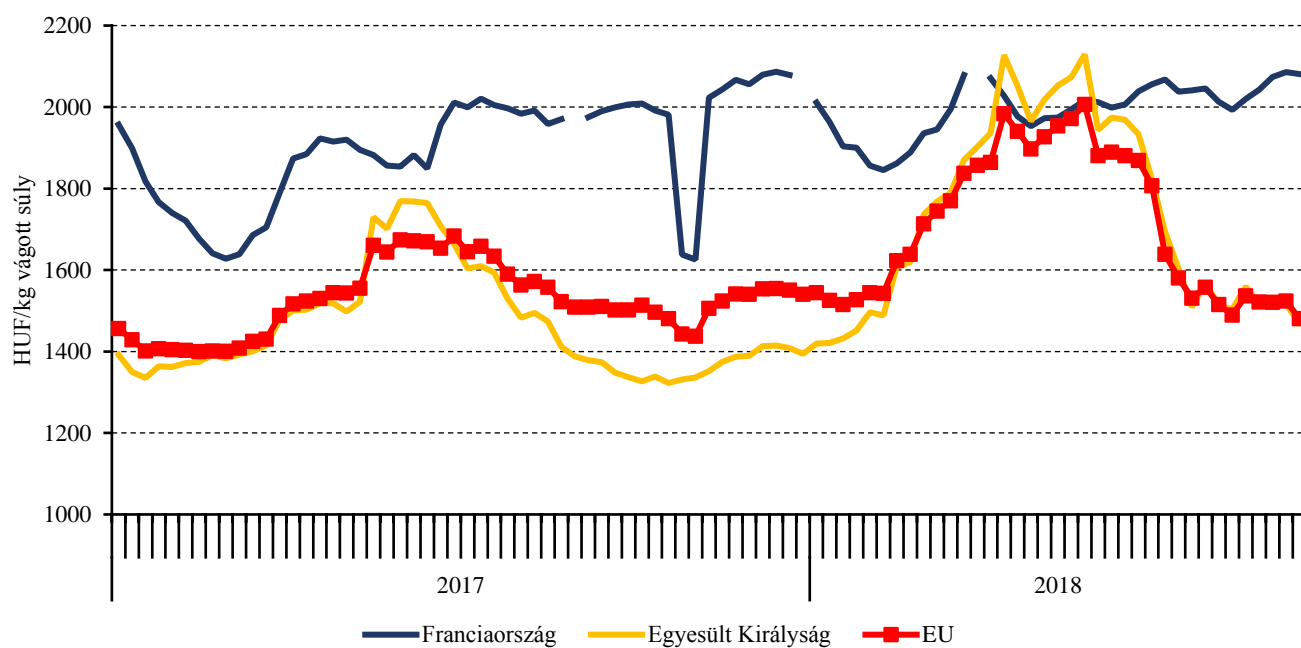
Megjegyzés: Átszámítva az MNB hivatalos középárfolyamán.  
Forrás: Európai Bizottság, AKI PÁIR

16. ábra: A könnyű bárány heti termelői ára Magyarországon és az EU-ban (2017–2018)



Forrás: Európai Bizottság, AKI PÁIR

17. ábra: A nehéz bárány heti termelői ára az EU-ban (2017–2018)



Forrás: Európai Bizottság

## Nemzetközi előrevetítések

12. táblázat: A világ hústermelése (2014–2018)

	2014	2015	2016	2017 <sup>a)</sup>	2018 <sup>b)</sup>	2017/2016 (százalék)	2018/2017 (százalék)
ezer tonna							
<b>Sertéshús</b>							
Kína	56 710	54 870	52 990	53 400	54 650	100,77	102,34
Európai Unió	22 540	23 249	23 866	23 675	24 050	99,20	101,58
USA	10 368	11 121	11 320	11 610	12 166	102,56	104,79
Brazília	3 400	3 519	3 700	3 725	3 675	100,68	98,66
Oroszország	2 510	2 615	2 870	2 960	3 050	103,14	103,04
Vietnam	2 431	2 548	2 701	2 741	2 800	101,48	102,15
Kanada	1 805	1 899	1 914	1 970	2 015	102,93	102,28
Fülöp-szigetek	1 402	1 463	1 540	1 563	1 600	101,49	102,37
Mexikó	1 200	1 217	1 266	1 280	1 321	101,11	103,20
Japán	1 135	1 164	1 211	1 267	1 305	104,62	103,00
Egyéb	6 997	6 757	6 759	6 737	6 831	99,67	101,40
Összesen	110 498	110 422	110 137	110 928	113 463	100,72	102,29
<b>Marha- és borjúhús</b>							
USA	11 075	10 817	11 507	11 938	12 601	103,75	105,55
Brazília	9 723	9 425	9 284	9 550	9 900	102,87	103,66
Európai Unió	7 443	7 684	7 880	7 900	7 855	100,25	99,43
Kína	6 890	6 700	7 000	7 260	7 325	103,71	100,90
India	4 100	4 100	4 200	4 250	4 300	101,19	101,18
Argentína	2 700	2 720	2 650	2 830	2 915	106,79	103,00
Ausztrália	2 595	2 547	2 125	2 149	2 280	101,13	106,10
Mexikó	1 827	1 850	1 879	1 925	1 960	102,45	101,82
Pakisztán	1 685	1 710	1 750	1 780	1 800	101,71	101,12
Törökország	1 245	1 423	1 484	1 382	1 450	93,13	104,92
Oroszország	1 375	1 355	1 335	1 315	1 300	98,50	98,86
Egyéb	10 156	9 379	9 388	9 278	9 339	98,83	100,66
Összesen	60 814	59 710	60 482	61 557	63 025	101,78	102,38

<sup>a)</sup> Becslés.

<sup>b)</sup> Előrevetítés.

Forrás: USDA

13. táblázat: Az Európai Unió húspiacának kilátásai rövid távon (2014–2019)

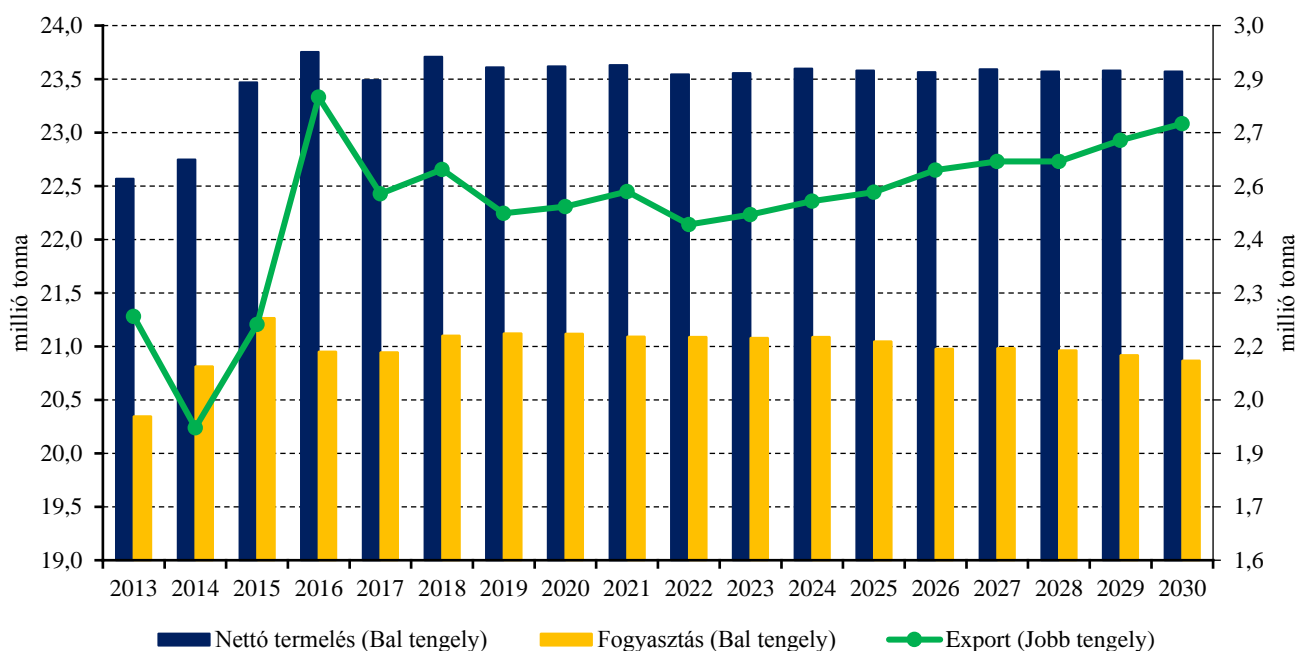
	2014	2015	2016	2017 <sup>a)</sup>	2018 <sup>b)</sup>	2019 <sup>b)</sup>	2018/2017 (százalék)	2019/2018 (százalék)
ezer tonna								
<b>Sertéshús</b>								
Nettó termelés	22 737	23 443	23 875	23 671	24 033	23 892	101,53	99,41
EU-15	19 278	19 903	20 261	19 998	20 268	20 085	101,35	99,10
EU-13	3 459	3 540	3 614	3 673	3 765	3 807	102,50	101,12
Import	14	11	12	14	16	22	114,29	137,50
Export	1 948	2 218	2 814	2 567	2 631	2 552	102,49	97,00
Egy főre jutó fogyasztás (kg)	32,0	32,5	32,2	32,2	32,5	32,4	100,93	99,69
<b>Marha- és borjúhús</b>								
Nettó termelés	7 541	7 657	7 870	7 875	7 910	7 867	100,44	99,46
EU-15	6 751	6 819	6 974	6 923	6 930	6 881	100,10	99,29
EU-13	790	838	896	952	981	986	103,05	100,51
Import	308	300	304	285	308	314	108,07	101,95
Export	208	211	249	271	255	250	94,10	98,04
Egy főre jutó fogyasztás (kg)	10,5	10,6	10,9	10,8	10,9	10,8	100,93	99,08
<b>Juh- és kecskehús</b>								
Nettó termelés	863	869	862	890	891	899	100,11	100,90
EU-15	778	787	778	785	781	789	99,49	101,02
EU-13	84	82	84	105	109	110	103,81	100,92
Import	189	202	203	173	172	177	99,42	102,91
Export	32	20	19	34	32	31	94,12	96,88
Egy főre jutó fogyasztás (kg)	1,8	1,8	1,8	1,8	1,8	1,8	100,00	100,00

<sup>a)</sup> Becslés.

<sup>b)</sup> Előrevetítés.

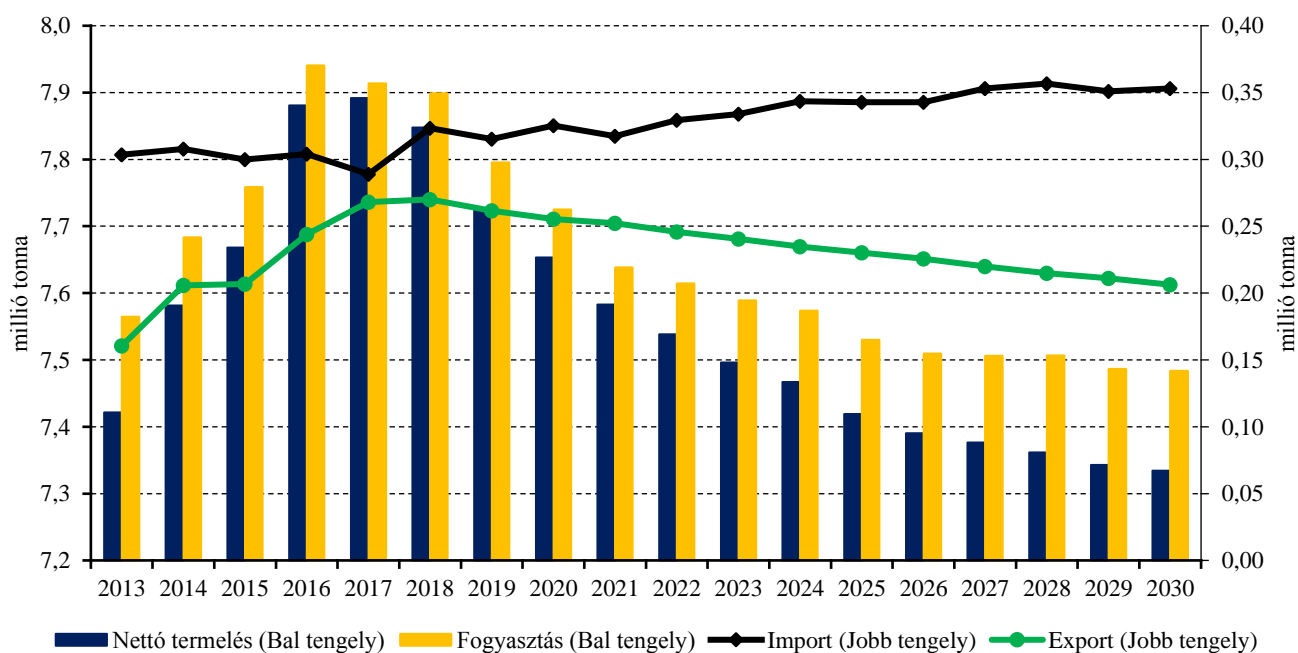
Forrás: Európai Bizottság

18. ábra: Az Európai Unió sertéshúsi piacának kilátásai középtávon (2013–2030)



Forrás: Európai Bizottság

19. ábra: Az Európai Unió marha- és borjúhúsi piacának kilátásai középtávon (2013–2030)



Forrás: Európai Bizottság

