

V. évfolyam 9. szám 2018



# **STATISZTIKAI JELENTÉSEK**

**MEZŐGAZDASÁGI INPUTOK HAVI FORGALMA**

**2018. augusztus**

**Mezőgazdasági inputok havi forgalma**  
**V. évfolyam 9. szám 2018**

Megjelenik havonta

**Szerkesztő**

Bábáné Demeter Edit

**Szerző**

Medináné Lázár Virgilia  
lazar.virgilia@aki.gov.hu

**Kiadó**

Agrárgazdasági Kutató Intézet  
H-1093 Budapest, Zsil utca 3–5.  
Postacím: H-1463 Budapest, Pf. 944  
Telefon: (+36 1) 217-1011  
Fax: (+36 1) 217-4469  
www.aki.gov.hu  
aki@aki.gov.hu  
https://asir.aki.gov.hu

ISSN 1418 2130

Ezen kívül figyelmébe ajánljuk az Agrárstatisztikai Információs Osztály adatgyűjtéseinek összefoglalóit, amelyeket az alábbi linken érhet el:

<https://www.aki.gov.hu/agrarstatisztikai-informacios-rendszer>

## Tartalomjegyzék

<b>Információ az adatfelvételtől.....</b>	<b>3</b>
Általános tudnivalók a mezőgazdasági inputok forgalmazásról .....	3
<b>Mezőgazdasági inputok 2018. augusztus havi forgalma.....</b>	<b>4</b>

Minden jog fenntartva. A kiadvány bármely részének sokszorosítása, adatainak bármilyen formában (nyomtatott vagy elektronikus) történő tárolása vagy továbbítása, illetőleg bármilyen elven működő adatbázis kezelő segítségével történő felhasználása csak a kiadó előzetes írásbeli engedélyével történhet.

## Információ az adatfelvételről

Az adatfelvétel a 2016. évi CLV. statisztikai törvény felhatalmazása alapján kiadott kormány-rendelet előírásai szerint kötelező, figyelemmel a 1185/2009/EK-rendeletre. Az adatok összesítése után a kiadvány havonta jelenik meg. A statisztikai jelentés célja, hogy a hazai mezőgazdasági inputok havi forgalmáról (értékbeni) átfogó képet nyújtson a szakmai érdeklődők számára. Az Agrárgazdasági Kutató Intézet az Országos Statisztikai Adatfelvételi Program (OSAP) keretében gyűjti az információkat. A termelőeszközök (inputok) áruforgalmi jelentése című adatgyűjtés több mint 25 éve kezdődött.

Eleinte a tárgyidőszakban forgalmazott mezőgazdasági gép, alkatrész, műszaki áru, műtrágya, növényvédő szer (ÁFA nélküli folyó eladási ár szerinti) értékét figyeltük meg, valamint a zárókészletek alakulását értékben. Az adatszolgáltatói teher csökkentése érdekében 2008-tól az adatgyűjtés gyakorisága haviról negyedévesre változott, majd 2014 januárjától a megfigyelési kör szűkítésével visszatértünk a havi rendszerességre (műtrágya, növényvédő szer, mezőgazdasági gépek). 2017-től a gépértékesítésre vonatkozó adatok a negyedéves jelentésből kerülnek publikálásra.

### Általános tudnivalók a mezőgazdasági inputok forgalmazásáról

Adatszolgáltatásra 21 mezőgazdasági input-forgalmazással foglalkozó vállalkozás került kijelölésre 2018. évben, amelyek 77,7 százaléka küldte be a tárgyidőszakra vonatkozó forgalmi adatait. Az adatfelvétel során beérkezett adatok csak a mezőgazdasági végfelhasználóknak értékesített inputok volumenét és forgalmi értékét tartalmazzák. A megfigyelt termékek (műtrágya,

növényvédő szer) körét úgy alakítottuk ki, hogy a leggyakrabban felhasznált kemikáliák kerüljenek be a felmérésbe. Az adatszolgáltatásra kijelölt vállalkozások a műtrágya és növényvédő szer piac értékesítési volumenét közel 80 százalékban fedik le.

## Mezőgazdasági inputok 2018. augusztus havi forgalma

2018 augusztusában az ammónium-nitrát (AN) kivételével minden megfigyelt műtrágyaféle értékesített mennyisége növekedett az előző hónapéhoz képest. Az őszi vetések közeledtével a szuperfoszfát iránt megnőtt a kereslet, bár 2017. ugyanazon időszakához képest a kétharmadára esett vissza a felvásárolt mennyisége. Mészammon-salétrom (MAS) iránt volt a legnagyobb az igény, ezzel szemben az ammónium-nitrát (AN) for-

galma visszaesett a vizsgált hónapban mind az előző hónapéhoz, mind tavaly augusztushoz képest. Az értékesítési árak a műtrágyafélék iránti kereslet növekedés hatására emelkedtek az előző hónapéhoz képest 2018 augusztusában, a legnagyobb árnövekedés az AN esetében volt tapasztalható (+16 százalék). Az előző év azonos időszakához képest is nőttek az árak, az AN ára megközelítette a tavaly augusztusi ár szintjét (1. táblázat, 1. és 2. ábra).

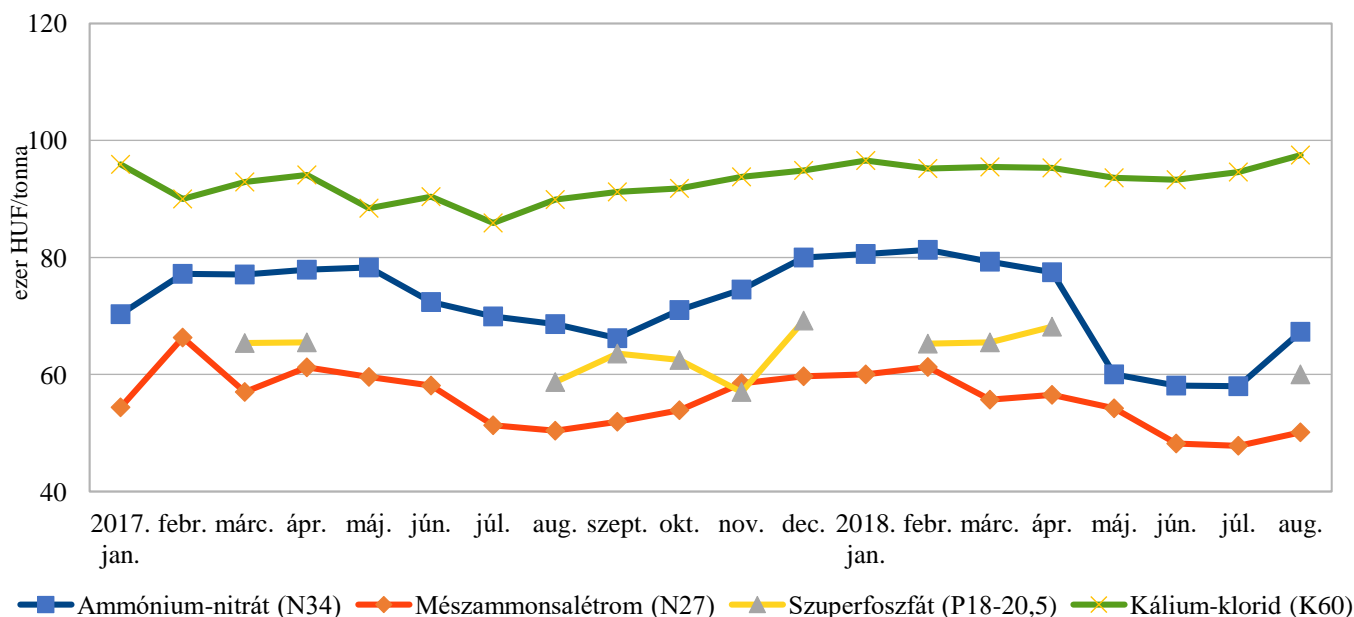
1. táblázat: Egyes mezőgazdasági inputok értékesítési átlagárának (ÁFA nélkül) alakulása

Megnevezés	2018. július	2018. augusztus	2018. július/ 2018. augusztus (százalék)	2018. augusztus/ 2017. augusztus (százalék)
<b>Műtrágyafélék (HUF/tonna)</b>				
Ammónium-nitrát (N34)	58 056	67 313	115,9	98,1
Mészammon-salétrom (MAS)	47 788	50 139	104,9	100,0
Szuperfoszfát (P18-20,5)	–	60 040	–	102,1
Kálium-klorid (K60)	94 625	97 565	103,1	108,5
MAP (NP 11:52)	133 328	135 261	101,4	109,6
NPK 15:15:15	98 170	101 145	103,0	110,2
<b>Növényvédő szerek (HUF/kg, HUF/liter)</b>				
<b>Gombaölő szerek</b>				
Cherokee 5 liter	–	–	–	–
Pictor SC 1 liter	25 560	–	–	–
Tango Star 5 liter	6 897	6 536	94,8	94,5
Vitavax 2000 20 liter	2 229	2 224	99,8	104,0
<b>Rovarölő szerek</b>				
Biscaya 3 liter	14 906	15 707	105,4	107,4
Force 1,5 G 20 kg	1 707	1 762	103,2	88,6
Karate Zeon 5 CS 1 liter	13 049	13 185	101,0	106,5
Nurelle-D 50/500 EC 1 liter	...	...	...	...
<b>Gyomirtó szerek</b>				
Gardoprím Plus Gold 20 liter	3 666	...	...	...
Laudis 5 liter	7 444	7 838	105,3	108,8
Lumax SE 5 liter	...	–	–	–
Pulsar 40 5 liter	11 766	...	...	...
Reglone Air 5 liter	5 534	5 370	97,0	80,9
Roundup Mega 20 liter	1 922	1 934	100,6	105,9
Wing-P 10 liter	...	–	–	–

... = adatvédelmi korlátok miatt nem közölhető adat.

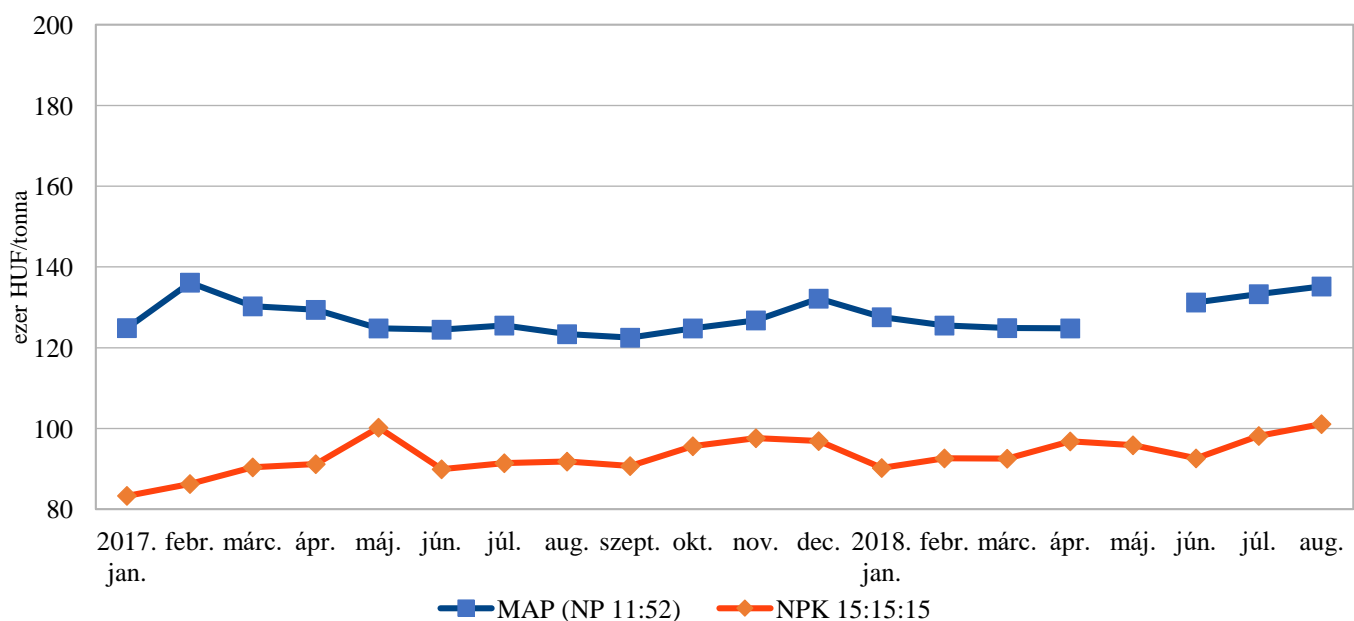
Forrás: AKI ASIR

1. ábra: Az egyszerű műtrágyák értékesítési ára (ÁFA nélkül) (2017–2018)



Forrás: AKI ASIR

2. ábra: Az összetett műtrágyák értékesítési ára (ÁFA nélkül) (2017–2018)



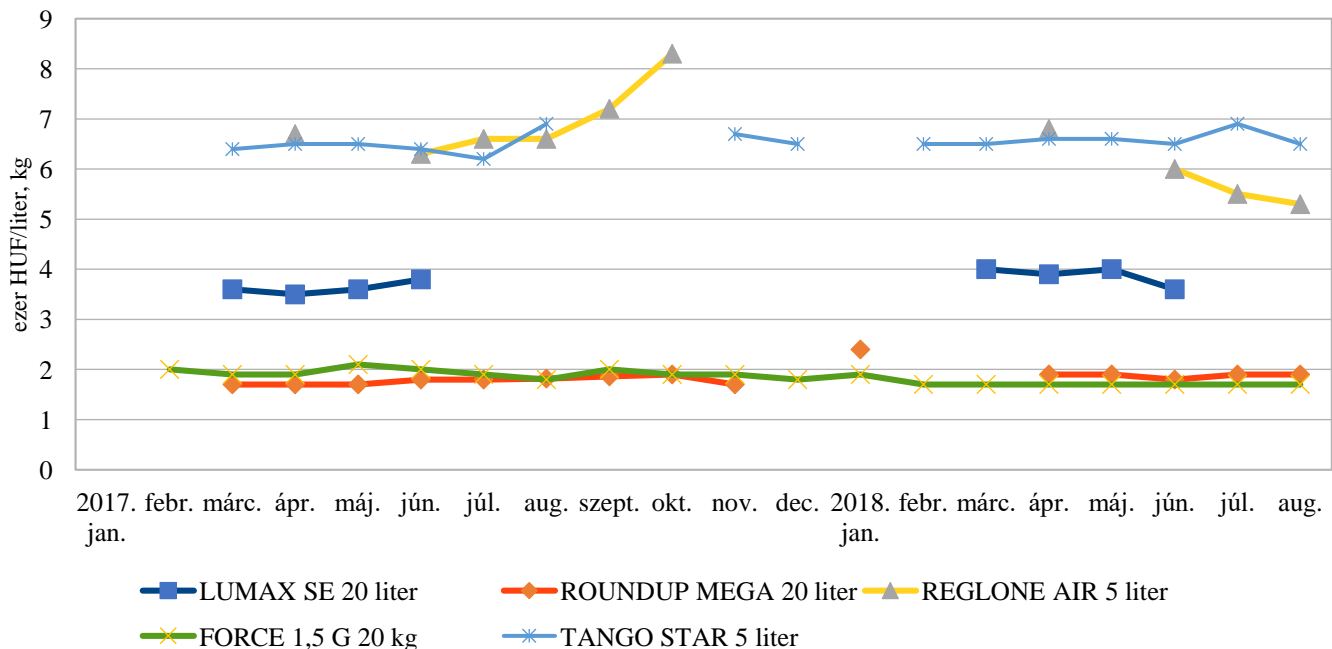
Forrás: AKI ASIR

A növényvédő szerek közül a gombaölők iránt nőtt, a rovarölők iránt csökkent a kereslet, a gyomirtók forgalma csak egyes termékek esetében élénkült meg a tárgyhónapban. Minden egyes termék kategóriában volt egy-egy szer, amelynek az előző hónaphoz képest nőtt a forgalma, ilyen volt a Vitavax 2000 és a Roundup Mega, illetve a Force 1,5 G. A megnövekedett kereslet

hatására a fent megnevezett növényvédő szerek értékesítési árai 2018 augusztusában számottevően nem változtak az előző hónaphoz képest. Kivételt képez a Force 1,5G, ennél a terméknel 3,2 százalékos áremelkedés volt látható (3. ábra). A gombaölők ára azonban csökkent, a rovarölőké emelkedett, a gyomirtó szerek árai

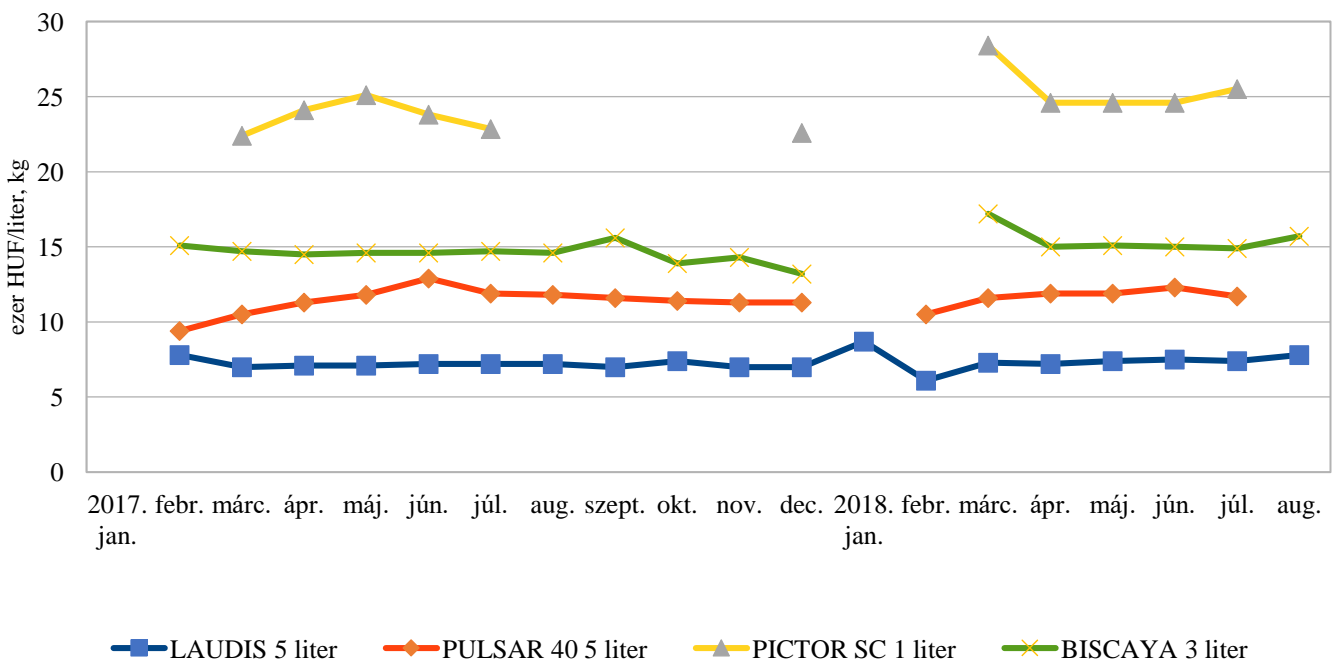
pedig vegyesen mozogtak. Az elmúlt év azonos időszaka-  
 hához képest az értékesítési árak ingadozó tendenciát mutattak, egyiké nőtt, a másiké csökkent (3. és 4. ábra).

3. ábra: Egyes növényvédő szerek értékesítési ára (ÁFA nélkül) 1. (2017–2018)



Forrás: AKI ASIR

4. ábra: Egyes növényvédő szerek értékesítési ára (ÁFA nélkül) 2. (2017–2018)



Forrás: AKI ASIR

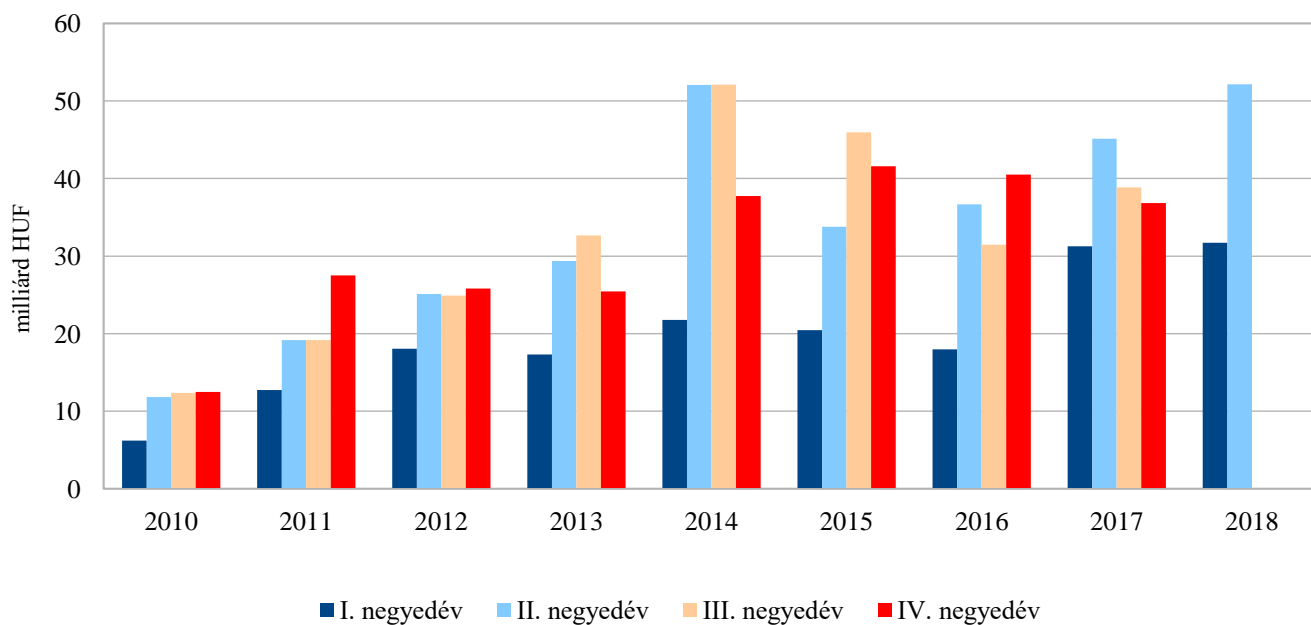
83,8 milliárd forint értékben vásároltak új mezőgazdasági gépeket 2018 első félévében a gazdák, illetve a

gazdálkodó szervezetek, amely 10 százalékos növekedést jelent a 2017. I. félévéhez viszonyítva (5. ábra). A

mezőgazdasági alkatrészek beszerzése az egy évvel korábbi szinten alakult, az alkatrészforgalom 23,6 milliárd forintot ért el 2018 első hat hónapjában. A mezőgazda-

sági gépberuházások értékének 58 százalékát az erőgépek, 42 százalékát az erőgépek munkagépei és az egyéb gépek adták. A teljes értékesítésen belül a traktorok 34, a gabonakombájnok 16 százalékos arányt képviseltek.

5. ábra: **A forgalmazó szervezetek mezőgazdaságigép-értékesítése végfelhasználók részére (2010–2018)**



Forrás: AKI ASIR

