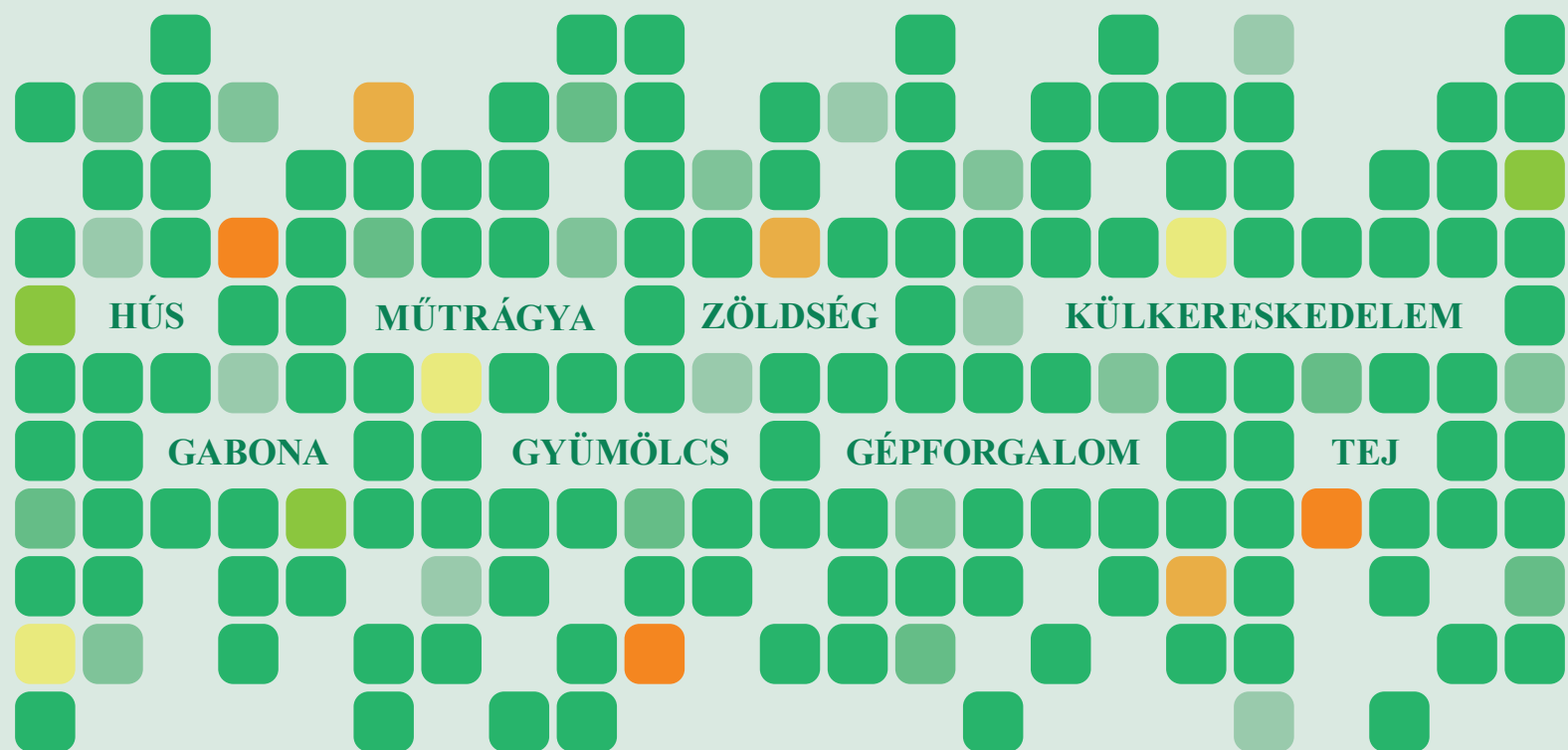


2018. SZEPTEMBER

# AGRÁRPIACI INFORMÁCIÓK

Az Agrárgazdasági Kutató Intézet havonta megjelenő kiadványa



## Agrárpiaci Információk 2018. szeptember

### Szerkesztette

Stummer Ildikó

Bábáné Demeter Edit

### Kiadó

Agrárgazdasági Kutató Intézet

H-1093 Budapest, Zsil utca 3-5.

Postacím: H-1463 Budapest, Pf.: 944.

Telefon: (+36 1) 476-6093

Fax: (+36 1) 217-8111

e-mail: aki@aki.gov.hu

### Internetes elérhetőségek

Agrárgazdasági Kutató Intézet

<https://www.aki.gov.hu>

Piaci Árinformációs Rendszer (PÁIR)

<https://pair.aki.gov.hu>

Agrárstatisztikai Információs Rendszer (ASIR)

<https://asir.aki.gov.hu>

## Tartalomjegyzék

Gabona és olajnövény .....	3
Hús .....	5
Tej.....	6
Zöldség és Gyümölcs.....	7
Külkereskedelem.....	9
Inputok .....	11
Gépértékesítés.....	12
Műtrágya.....	14

Minden jog fenntartva. A kiadvány bármely részének sokszorosítása, adatainak bármilyen formában (nyomtatott vagy elektronikus) történő tárolása vagy továbbítása, illetőleg bármilyen elven működő adatbázis kezelő segítségével történő felhasználása csak a kiadó előzetes írásbeli engedélyével történhet.



Nemzeti Fejlesztési Ügynökség

[www.ujszecsenyiterv.gov.hu](http://www.ujszecsenyiterv.gov.hu)

06 40 638 638



A projekt az Európai Unió támogatásával, az Európai Regionális Fejlesztési Alap társfinanszírozásával valósul meg.

A Nemzetközi Gabonatanács (IGC) előzetes adatai szerint a világ első számú búzatermelőjeként és -exportőreként számontartott Európai Unió búzatermelése hatéves mélypontra süllyedt az idén, alig 136 millió tonna **búza** termett, ez 10 százalékkal kevesebb a 2017. évinél. A chicagói árutőzsdén (CME/CBOT) a búza legközelebbi lejáratra szóló jegyzése augusztus közepe óta 200 dollár/tonna körüli szintről 176 dollár (USD)/tonnára ereszkedett szeptember 14-ig. A párizsi árutőzsdén (Euronext/MATIF) a termény legközelebbi lejáratra szóló jegyzése 185–204 euró/tonna között ingadozott szeptember első felében. A Budapesti Értéktőzsde (BÉT) árupiaci szekciójában továbbra sem érkezett vételi vagy eladási ajánlat a malmi és a takarmánybúzára, így a kereskedésük szünetelt. Az AKI PÁIR adatai szerint az étkezési búza a magyarországi fizikai piacon az egy hónappal korábbinál 7,5 százalékkal magasabb, 51,5 ezer forint/tonna áfa és szállítási költség nélküli termelői áron cserélt gazdát 2018 augusztusában. Ez az árszint 16 százalékkal haladta meg 2017 azonos időszakának átlagárát. A takarmánybúza termelői ára 48,8 ezer forint/tonna volt augusztusban, a júliusit 8 százalékkal, az egy évvel korábbit 17 százalékkal múlta felül.

A **takarmányárpat** a 2018. júliusinál 14 százalékkal magasabb áron, 48,6 ezer forint/tonnáért vásárolták a feldolgozók, kereskedők az év nyolcadik hónapjában. Ez az árszint a 2017. augusztusnál 32 százalékkal volt magasabb.

Az IGC elemzői augusztus végi prognózisukban uniószerre a 2017. évinél 7 százalékkal kevesebb, 60,4 millió tonna kukoricatermést helyeztek kilátásba. A chicagói árutőzsdén a **kukorica** tőzsdei elszámolóára 132–140 dollár/tonna között hullámozott szeptember első felében. A párizsi árutőzsdén a hónap eleji 182 euró/tonnáról 176 euró/tonnáig ereszkedett a termény legközelebbi lejáratra szóló jegyzése ugyanekkor. A BÉT-en a takarmánykukorica 2018. szeptemberi jegyzése 49,6 ezer forint/tonna áron került kivezetésre

augusztus utolsó tőzsdenapján, azóta a termény jegyzése szünetel. Az AKI PÁIR adatai szerint az egy hónappal korábbinál 6 százalékkal magasabb, 46,3 ezer forint/tonna áfa és szállítási költség nélküli termelői áron forgott a takarmánykukorica 2018 augusztusában. Ez az árszint 9 százalékkal haladta meg 2017 azonos hónapjának átlagárát.

A 2018/2019. gazdasági évben az *Oil World* szerint 363 millió tonna szójababtermést takaríthatnak be a gazdák világszerre. A chicagói árutőzsdén a **szójabab** jegyzése 7 százalékkal, a szójadaráé 8 százalékkal csökkent augusztus 16. és szeptember 14. között, előbbit 302 dollár/tonnáért, utóbbit 339 dollár/tonnáért jegyezték. Magyarországon a feldolgozók átlagosan 136 ezer forint/tonna körüli áfa és szállítási költség nélküli áron értékesítették a full-fat szóját (33 százalék fehérje-, 12 százalék olaj- és legfeljebb 12 százalék víztartalmú) augusztusban az AKI PÁIR adatai szerint. Ezzel egy időben tonnánként 108,5 ezer forint (FCA Koper) körüli importáron kötöttek szerződést a kereskedők a 2018. augusztus–október között jórészt Brazíliából érkező GM-szójadarára.

Az *Oil World* az egy évvel korábbinál 2 százalékkal kevesebb, 65,3 millió tonna **repce** és canolatermésre számít világszinten a júliusban kezdődött 2018/2019. gazdasági évben. A párizsi árutőzsdén 368–376 euró/tonna között mozgott a repce 2018. novemberi jegyzése szeptember első felében. Az AKI PÁIR adatai szerint a fizikai piacon a repce az egy hónappal korábbival közel azonos, az egy évvel korábbinál 1 százalékkal alacsonyabb, 107,3 ezer forint/tonna termelői áron volt elérhető augusztusban.

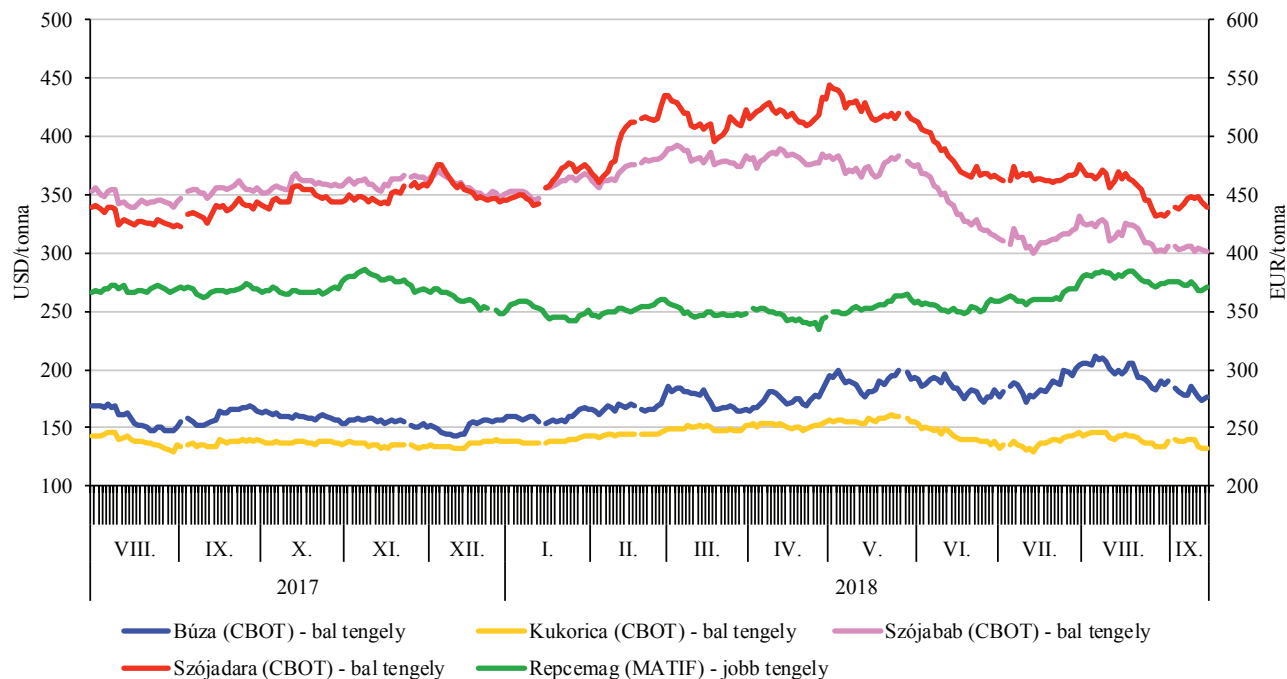
Az *Oil World* prognózisa szerint a **napraforgó** globális termelése 51,4 millió tonnára nőhet a 2018/2019. gazdasági évben. Az AKI PÁIR adatai szerint a olajmag az egy hónappal korábbinál 2 százalékkal magasabb, 92,6 ezer forint/tonna áron cserélt gazdát 2018 augusztusában. Ez az árszint az egy évvel korábbit 5 százalékkal múlta alul.

### A gabonafélék és az olajnövények termelői ára Magyarországon

Megnevezés	2017. augusztus	2018. július	2018. augusztus	HUF/tonna	
				2018. augusztus/ 2017. augusztus (százalék)	2018. augusztus/ 2018. július (százalék)
Étkezési búza	44 286	47 885	51 457	116,2	107,5
Takarmánybúza	41 802	45 074	48 758	116,6	108,2
Takarmánykukorica	42 363	43 557	46 319	109,3	106,3
Napraforgómag	97 876	90 428	92 578	94,6	102,4
Repce	108 315	106 976	107 296	99,1	100,3

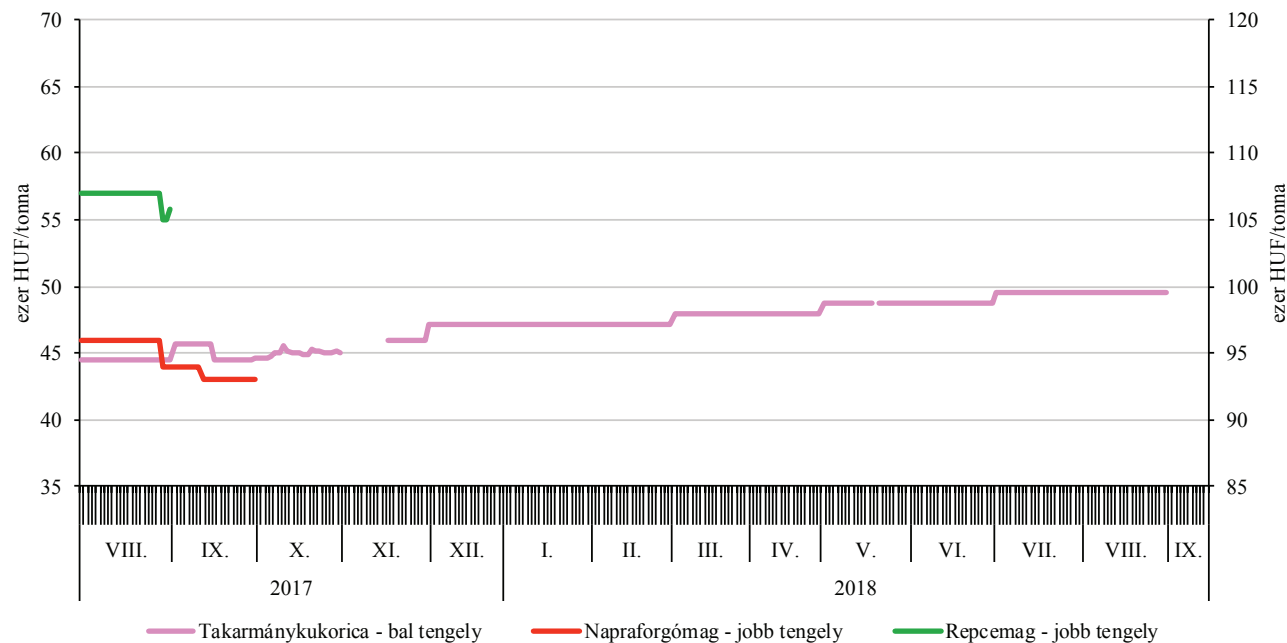
Forrás: AKI PÁIR

## A főbb termények legközelebbi határidőre szóló jegyzései a chicagói és a párizsi árutőzsdén (2017–2018)



Forrás: CME Group, Euronext

## A főbb termények legközelebbi határidőre szóló jegyzései a Budapesti Értéktőzsdén (2017–2018)



Forrás: BÉT

Az Európai Unióban az „E” kereskedelmi osztályba tartozó **sertés** vágóhídi belépési ára 1,48 euró/kilogramm hasított hideg súly volt 2018 augusztusában, 13 százalékkal csökkent az egy évvel korábbi átlagárhoz viszonyítva.

A németországi szerződéses ár és a *Tönnies* felvásárlási ára 1,48 euró/kilogramm hasított súly volt 2018 37. hetében, a *West Fleisch* 1,46, a *Vion* 1,41, a *Danish Crown* és a *Tican* pedig 1,17 euró/kilogramm hasított súly áron vásárolta a sertéseket. Az uniós sertéspiac szempontjából meghatározó vállalatok és vágóhidak átlagosan 14 százalékkal csökkentették áraikat 2018 37. hetében az előző év azonos hetének átlagárához képest. Németországban a szerződéses ár alapján 3 százalékkal alacsonyabb áron (1,44 euró/kilogramm hasított súly) vásárolják fel a sertéseket 2018 38. hetében az egy héttel korábbihoz képest.

Az Európai Bizottság adatai szerint az Európai Unió közel azonos mennyiségű sertéshúst (1,94 millió tonna) értékesített a nemzetközi piacon 2018 első fél évében, mint egy évvel korábban. A közösség sertéshúsimportja (17,5 ezer tonna) 1 százalékkal csökkent a vizsgált időszakban.

A *KSH* adatai alapján Magyarország élősértés-kivitele 10 százalékkal emelkedett, míg az élősértés-behozatala 15 százalékkal csökkent 2018 január–júniusában az előző év azonos periódusához képest. A nemzetközi piacon értékesített sertéshús mennyisége 6 százalékkal mérséklődött, míg a sertéshúsimport 12 százalékkal nőtt a megfigyelt időszakban.

Az *AKI PÁIR* adatai szerint a vágósertés termelői ára 473 forint/kilogramm hasított meleg súly volt 2018 augusztusában, 10 százalékkal csökkent egy év alatt.

Az Európai Bizottság adatai szerint az egész **csirke** uniós átlagára 190 euró/100 kilogramm volt 2018 augusztusában, ez 4 százalékos növekedést jelentett az előző év azonos hónapjának átlagárához képest.

Az Európai Bizottság adatai szerint az Európai Unió baromfihúsexportja 8 százalékkal 854 ezer tonnára nőtt

2018. január–júniusban az előző év hasonló időszakához viszonyítva. Az unió baromfihúsimportja 10 százalékkal 392 ezer tonnára csökkent ugyanekkor.

A *KSH* adatai szerint Magyarország baromfihúsimportja nem változott lényegesen, baromfihúsexportja 21 százalékkal emelkedett 2018 első fél évében 2017 hasonló időszakához viszonyítva.

Az *AKI PÁIR* adatai szerint Magyarországon a vágócsirke termelői ára 254 forint/kilogramm volt 2018 augusztusában, 3 százalékkal emelkedett az előző év azonos hónapjának átlagárához viszonyítva.

Az Európai Bizottság adatai szerint a közösségben az **étkezési tojás** átlagára 113 euró/100 kilogramm volt 2018 augusztusában, 10 százalékkal csökkent egy év alatt.

Magyarországon az étkezési tojás (M+L) csomagolóhelyi értékesítési ára 22,26 forint/darab volt 2018 augusztusában, 3 százalékkal mérséklődött a 2017. augusztusi átlagárhoz viszonyítva.

Az EU-ban a **fiatal bika** „R3” kereskedelmi osztály vágóhídi belépési ára 3,7 euró/kilogramm hasított hideg súly volt 2018 augusztusában, 3 százalékkal csökkent az egy évvel korábbihoz képest. A tehén „O3” ára 4 százalékkal, az üsző „R3” ára 2 százalékkal mérséklődött ugyanekkor.

A *KSH* adatai szerint Magyarország élőmarha-exportja 3 százalékkal nőtt, ugyanakkor élőmarha-importja 25 százalékkal csökkent 2018 január–júniusában a 2017. január–júniuséhoz képest. A marhahúskivitel 17 százalékkal, a marhahúsimport 10 százalékkal emelkedett a megfigyelt időszakban.

Az *AKI PÁIR* adatai szerint a fiatal bika termelői ára 790 forint/kilogramm hasított meleg súly volt 2018 augusztusában, 1,2 százalékkal emelkedett az előző év hasonló hónapjának átlagárához viszonyítva. A vágótehén ára nem változott jelentősen, míg a vágóüszőé 11 százalékkal csökkent ugyanebben az összehasonlításban.

### A vágóállatok termelői ára Magyarországon

Megnevezés	Mértékegység	2017. augusztus	2018. július	2018. augusztus	2018. augusztus/	
					2017. augusztus	2018. július
					(százalék)	(százalék)
Vágósertés	HUF/kg hasított súly	523	467	473	90,5	101,3
Vágómarha	HUF/kg hasított súly	611	609	603	98,6	98,9
Vágócsirke	HUF/kg élősúly	248	252	254	102,7	100,8
Vágópulyka	HUF/kg élősúly	380	370	371	97,7	100,2
Vágóbárány	HUF/kg élősúly	777	784	827	106,3	105,5

Forrás: AKI PÁIR

Magyarországon a **nyerstej** országos termelői átlagára 91,44 forint/kilogramm volt 2018 augusztusában. A fehérjetartalom és az alapár stagnálása mellett a nyerstej átlagára nem változott a 2018. júliusához képest, ugyanakkor 1 százalékkal elmaradt az előző év azonos hónapjának átlagárától. A nyerstej felvásárlása az előző havi mennyiségnél 5 százalékkal kevesebb, míg a 2017. augusztusánál 2 százalékkal több volt.

A nyerstej kiviteli ára 103,77 forint/kilogramm volt 2018 augusztusában, az előző havihoz képest nem változott jelentősen, míg az egy évvel korábitól 3 százalékkal maradt el. A kiviteli ár 13 százalékkal haladta meg a termelői átlagárát. Az **AKI PÁIR** adatai szerint a nyerstej kiszállítása 1 százalékkal bővült 2018 augusztusában az előző év azonos hónapjához viszonyítva, ezen belül a termelők és a kereskedők 31 százalékkal kevesebb, míg a feldolgozók 355 százalékkal több nyerstejet exportáltak. A termelők és a kereskedők nyerstejkivitele 68 százalékkal volt magasabb a feldolgozóknál a vizsgált hónapban.

A nyerstej termelői ára az USA-ban 11 százalékkal, Új-Zélandon 8 százalékkal, az Európai Unióban 4 százalékkal csökkent 2018 júliusában az egy évvel korábbihoz képest. Hollandiában a 4,4 százalékos zsírtartalmú nyerstej azonnali (spot) piaci ára áfa nélkül, szállítási költséggel szeptember 12-én 36,5 euró/100 kilogramm volt. Az olaszországi Veronában a nyerstej spot piaci ára szeptember 10-én áfa nélkül, szállítási költséggel 40,5 euró/100 kilogramm, a Németországból és az Ausztriából származó 3,6 százalékos zsírtartalmú nyerstejé 39,75 euró/100 kilogramm, a fölöszté 16,5 euró/100 kilogramm volt.

A **KSH** adatai szerint Magyarországon a tej és tejtermékek kivitelének árbevétele nem változott, míg az import értéke 7 százalékkal nőtt 2018 első fél évében az előző év hasonló időszakához viszonyítva. A behozatal

értéke 16 százalékkal volt magasabb a kivitel árbevétele-nél. A külkereskedelmi egyenleg továbbra is negatív maradt és 112 százalékkal romlott.

A nyerstej kivitele 24-szerese volt a behozatalnak. A nyerstej exportjának 86 százalékát a teljes, 14 százalékát a fölöszté tej tette ki. A teljes nyerstej külpiaci értékesítése 18 százalékkal csökkent, míg a fölöszté 36 százalékkal nőtt. A teljes nyerstej 39 százaléka Romániába, 16 százaléka Horvátországba, 14 százaléka Olaszországba, 7 százaléka Szlovéniába, 6 százaléka Szlovákiába került. A fölöszté nyerstej 31 százalékát Lengyelországba, 21 százalékát Hollandiába, 12 százalékát Németországba, 9-9 százalékát Horvátországba és Szerbiába szállítottuk.

A sajt és túró termékcsoport behozatala 2018 első hat hónapjában 1,9-szerese volt a kivitelnek. A sajt és túró importja 7 százalékkal emelkedett, míg az exportja 3 százalékkal mérséklődött 2018 első fél évében az előző év hasonló periódusához képest. Az import fele Németországból, ötöde Lengyelországból, 7 százaléka Hollandiából származott. Az export negyede Olaszországba, 18 százaléka Libanonba, 12 százaléka Romániába, 8 százaléka Irakba, 5 százaléka Szlovákiába irányult.

A dobozos tej kivitele 1,1-szerese volt a behozatalnak. Az import 15 százalékkal csökkent, míg az export 10 százalékkal nőtt 2018 első fél évében az egy évvel korábbihoz viszonyítva. A dobozos tej beszállításának 86 százalékát a félzsíros, 14 százalékát a teljes tej tette ki. A teljes dobozos tej importja 1 százalékkal nőtt, míg a félzsírosé 17 százalékkal csökkent. A félzsíros tej 51 százaléka Csehországból, 44 százaléka Szlovákiából származott. A dobozos tej exportjának 77 százalékát a félzsíros, 23 százalékát a teljes tej adta. A félzsíros dobozos tej kivitele 6 százalékkal, a teljesé 30 százalékkal emelkedett a vizsgált időszakban. A félzsíros tej 94 százaléka és a teljes tej 95 százaléka Romániába került.

### A nyerstej termelői átlagára, a nyerstej kiviteli ára Magyarországon, valamint a nyerstej azonnali ára Olaszországban

Megnevezés	2017. augusztus	2018. július	2018. augusztus	HUF/kg	
				2018. augusztus/ 2017. augusztus (százalék)	2018. augusztus/ 2018. július (százalék)
Nyerstej termelői átlagára Magyarországon	92,72	91,14	91,44	98,62	100,33
Nyerstej kiviteli ára Magyarországon	106,85	103,32	103,77	97,12	100,44
Azonnali (spot) piaci ár Verona	135,79	124,71	131,58	96,90	105,51
Azonnali (spot) piaci ár Lodi	133,88	125,03	129,97	97,08	103,95

Megjegyzés: Átszámítva az MNB hivatalos középárfolyamán.  
Forrás: AKI PÁIR, CCIAA di Verona, CCIAA di Lodi



A **Budapesti Nagyban Piac** a 37. héten a 40–47 mm méretű gömb paradicsom 355 forint/kilogramm ára 33 százalékkal, a 47–57 mm-es méretű 375 forint/kilogramm ára 29 százalékkal haladta meg az előző hetit, míg az elmúlt évi azonos hetivel összehasonlítva az áremelkedés mértéke több mint 50 százalékos volt. A tölteni való édes paprika 30–70 mm méretében (300 forint/kilogramm) a heti áremelkedés 3 százalék, míg a 2017. 37. hetéhez viszonyított növekedés 58 százalék volt.

A sóska a megfigyelt héten 460 forint/kilogramm, a spenótot 700 forint/kilogramm áron kínálták értékesítésre. Idén a 23. héttől kezdődően emelkedett a spenót ára a sóska fölé, miközben a 2018. 6–19. héten még alatta maradt.

A megfigyelt héten a karfiol ára (410 forint/kilogramm) a 2017. 37. hetéhez viszonyítva 67 százalékkal, a brokkolié (560 forint/kilogramm) 49 százalékkal emelkedett.

Az Olaszországból származó sárga húsú sárgadinnyét kilogrammonként 296, a magvas, hosszú, csíkos görögdinnyét 182, a brokkolit 674 forintért kínálták értékesítésre a 37. héten. A Lengyelországból importált vöröskáposzta leggyakoribb ára 240, az Olaszországból származó kelkáposztáé 352, a Spanyolországból származó 16 mm-nél nagyobb karfiolé 650 forint volt kilogrammonként a vizsgált héten.

A Gala alma 180, a Golden 210, a Bosc kobak körte 325, a Vilmos 355 forint/kilogramm áron szerepelt a kínálatban a 37. héten. A hazai szőlőfajták ára 200–400 forint között mozgott kilogrammonként: a Chasselas szőlőt 250 forintért kínálták, ami megegyezett az egy évvel korábbi azonos hetivel, a Hamburgi muskotályt 400 forintért, ami az egy évvel korábbinál

mintegy 5 százalékkal magasabb volt. A belpiaci málna 1700 forint/kilogramm áron került a felhozatalba, 12 százalékkal magasabb áron, mint 2017 37. hetében.

A **görögdinnye** termőterülete az előző évihez hasonlóan 5 ezer hektár körül alakult 2018-ban, Békés megyében némileg zsugorodott, ugyanakkor Szabolcs-Szatmár-Bereg megyében nőtt a terület. Szakértők szerint 190-200 ezer tonna körüli termés várható az idén. A tavaszi meleg hatására körülbelül két héttel korábban kezdődött a szezon. Szabolcs-Szatmár-Bereg megyéből még augusztus végéig bőségesen el lehetett látni a piacot belföldi görögdinnyével. A *KSH* adatai szerint a görögdinnye importja 6 százalékkal 10,3 ezer tonnára emelkedett 2018 első fél évében az előző esztendő azonos időszakához képest. A legnagyobb importőr Görögország maradt, annak ellenére, hogy 20 százalékkal 3,09 ezer tonnára csökkent a beszállított mennyiség, míg Macedóniából 89 százalékkal 2,68 ezer tonnára bővült a behozatal. Az export elsősorban júliusra és augusztusra koncentrálódik. Görögdinnyeexportunk jelentős piacainak Csehország, Lengyelország, Németország, Szlovákia és Litvánia számítanak.

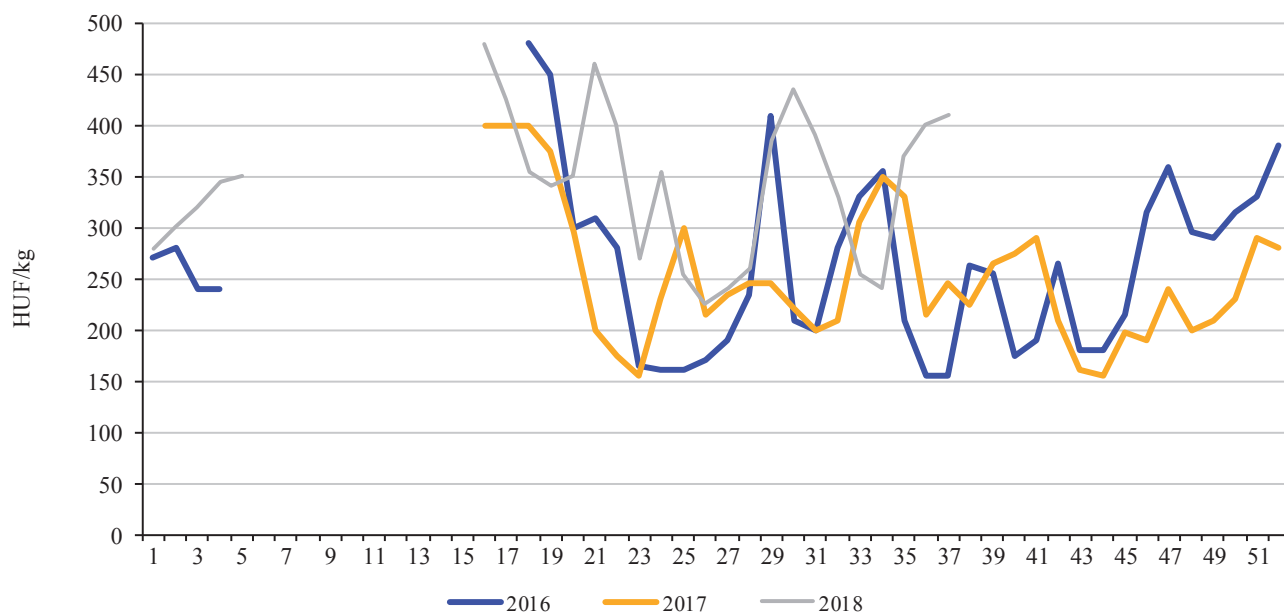
A Budapesti Nagyban Piac kínálatában – a hazai szezont megelőzően (17–26. hét) – a meghatározónak számító görögországi és olaszországi termék mellett néhány hétre a jordániai, a marokkói, a panamai és a spanyolországi görögdinnye is megjelent. A belföldi görögdinnye a 25. héten került a piacra: a gömb alakúból a csíkos (135 forint/kilogramm), valamint a sötétzöld (180 forint/kilogramm). A 26. héten már a hosszúkás, csíkos típusú görögdinnye is megjelent, 130 forint/kilogramm áron. A görögdinnye ára átlagosan 36 százalékkal 141 forint/kilogrammmra emelkedett a 25–37. héten az előző év azonos időszakának átlagárához viszonyítva.

### Néhány belföldi zöldségféle és gyümölcs leggyakoribb bruttó termelői ára a Budapesti Nagyban Piacon

Megnevezés	2017. 1–37. hét	2018. 1–37. hét	HUF/kg
			2018. 1–37. hét/ 2017. 1–37. hét (százalék)
Burgonya	120	127	105,5
Vöröshagyma	79	110	138,8
Fejes káposzta	93	112	120,3
Sárgarépa	104	143	137,7
Petrezselyemgyökér	409	586	143,1
Alma	200	248	124,2

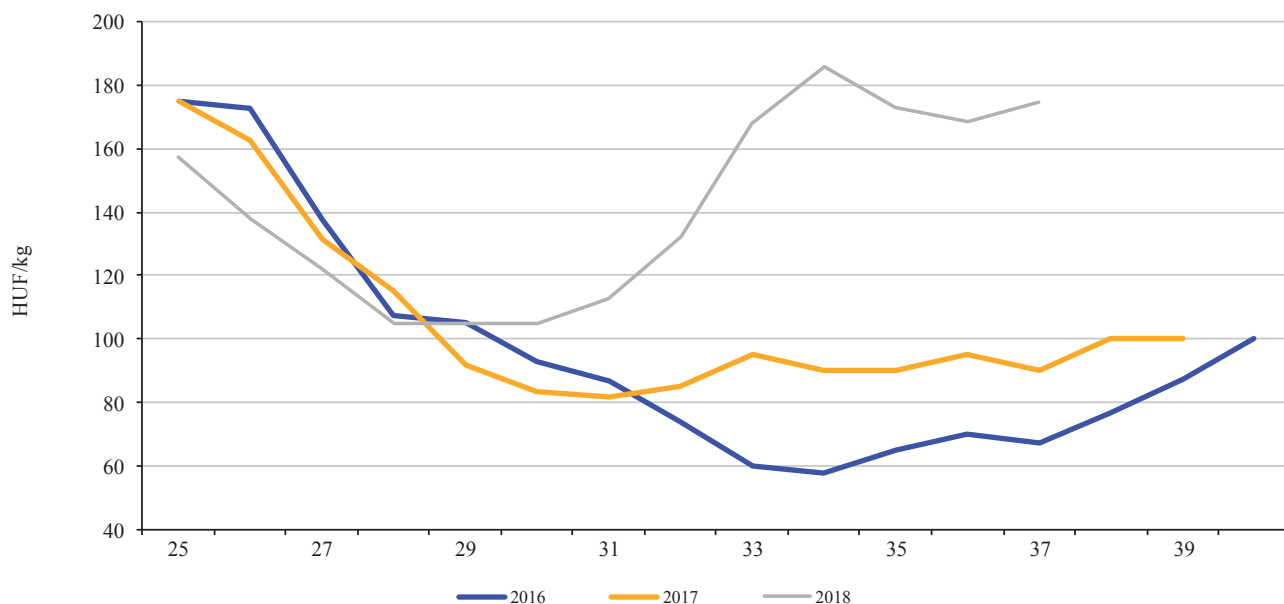
Forrás: AKI PÁIR

## A belföldi karfiol leggyakoribb bruttó termelői ára a Budapesti Nagyban Piacon (2016–2018)



Forrás: AKI PÁIR

## A belföldi görögdinnye leggyakoribb bruttó termelői ára a Budapesti Nagyban Piacon (2016–2018)



Forrás: AKI PÁIR



A mezőgazdasági és élelmiszeripari termékek kivitele 4266 millió eurót, behozatala 2861 millió eurót tett ki 2018 első fél évében, így az agrár-külkereskedelem 1405 millió euró aktívumot eredményezett. Az agrár-kivitel értéke 2,5 százalékkal csökkent, a behozatalé 5,9 százalékkal emelkedett, az egyenleg 16,2 százalékkal maradt el az egy évvel korábbtól.

A vizsgált időszakban összesen 43,1 százalékkal kevesebb, 2,6 millió tonna gabona került értékesítésre a külpiacokon, amelyből 1,5 millió tonna kukorica és 0,9 millió tonna búza volt. A 2018. évi termésnyerés kevesebb volt, ezért a kukorica exportvolumene 37,2 százalékkal csökkent 2018 első fél évében, a búza kivitt mennyisége pedig fele annyi volt, mint az egy évvel ezelőtti exportvolumen.

Az élő sertés importvolumene 31,8 ezer tonna volt, értéke 31,3 százalékkal 51,9 millió euróra csökkent az előző év azonos időszakához képest a 2018. január-júniusi időszakban. Az élő sertés exportmennyisége

14,5 ezer tonnát tett ki, 10,2 százalékkal többet az előző év hasonló időszakához képest. Az export értéke 14,2 százalékkal csökkenve 22,1 millió eurót tett ki a vizsgált időszakban.

A húsfélék tekintetében a sertéshús importárbevétele a bázisidőszak szintjén alakult 151,6 millió euróval, a baromfihúsé 17,9 százalékkal 61,6 millió euróra emelkedett 2018 első hat hónapjában. Az export értéke a sertéshús esetében 18,8 százalékkal 145,7 millió euróra csökkent az egy évvel korábbihoz képest, a baromfihúsé ugyanakkor 42,8 százalékkal nőtt a bázishoz képest.

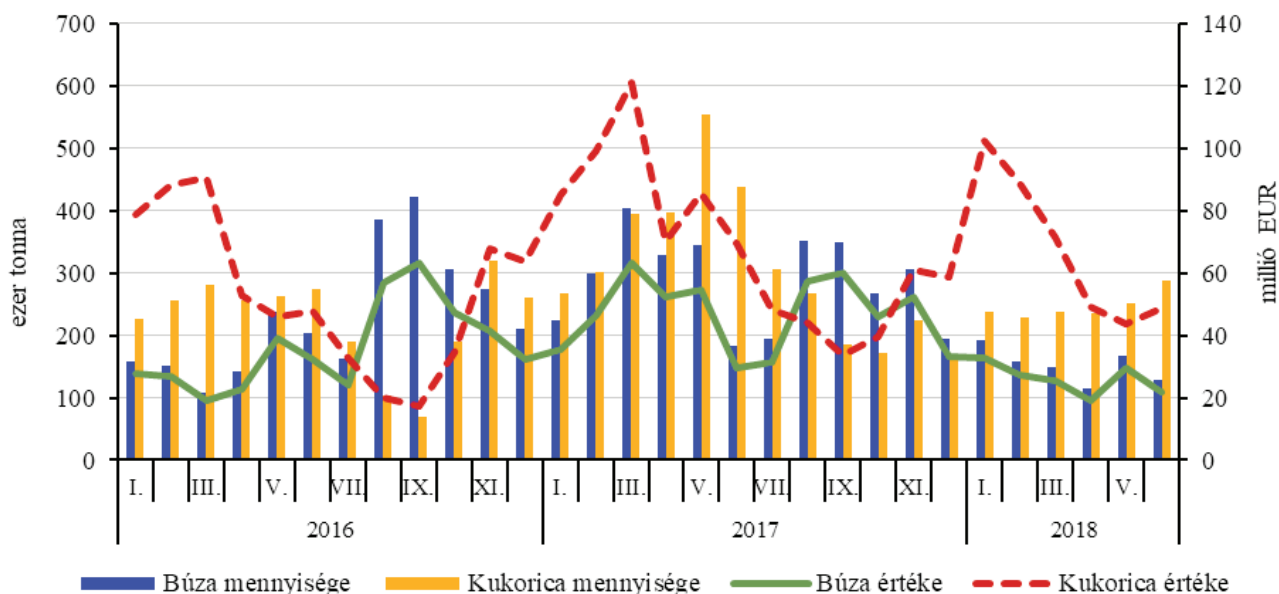
A legnagyobb exportárbevételt a IV. áruosztály érte el 2018 első hat hónapjában 1901 millió euróval, melynek 17,2 százalékát az állati takarmányok adták 326,5 millió euró értékben. A vizsgált időszakban 141,5 millió euróért szállítottak állati takarmányt Magyarországra, így az állati takarmánykészítmények külkereskedelmi aktívuma 185 millió euró volt.

#### Az élelmiszer-gazdaság külkereskedelmének alakulása

Megnevezés	Export			Import		
	2017. január–június (millió EUR)	2018. január–június (millió EUR)	Változás (százalék)	2017. január–június (millió EUR)	2018. január–június (millió EUR)	Változás (százalék)
I. áruosztály: Élő állatok, állati termékek	849,8	934,6	110,0	649,1	657,4	101,3
ebből: élő sertés	25,7	22,1	85,8	75,4	51,9	68,7
sertéshús	179,6	145,7	81,2	152,3	151,6	99,5
baromfihús	184,3	263,2	142,8	52,3	61,6	117,9
tej	74,6	74,6	100,0	27,9	30,0	107,6
II. áruosztály: Növényi termékek	1 456,2	1 171,9	80,5	629,0	651,2	103,5
ebből: búza	281,4	156,1	55,5	13,1	10,8	82,8
kukorica	530,9	404,3	76,2	57,9	57,3	99,0
repce	117,5	104,5	89,0	8,5	8,8	103,4
napraforgó	106,3	127,4	119,8	33,3	44,0	132,0
III. áruosztály: Állati és növényi zsír és olaj; ezek bontási terméke; elkészített ételzsír; állati és növényi eredetű viasz	284,5	258,8	91,0	125,0	121,7	97,3
ebből: napraforgó olaj	242,2	211,2	87,2	8,2	6,2	75,7
margarin	3,2	7,8	241,7	30,2	32,2	106,4
IV. áruosztály: Élelmiszer-készítmények; italok, alkoholtartalmú folyadékok és ecet; dohány és elkészített dohánypótlók	1 785,9	1 900,6	106,4	1 296,4	1 430,4	110,3
ebből: nád- és répacukor	27,6	17,3	62,5	37,1	33,3	89,7
csokoládé	72,8	75,7	104,1	105,9	116,8	110,3
állati takarmánykészítmény	290,5	326,5	112,4	98,8	141,5	143,2
Összesen	4 376,4	4 265,8	97,5	2 699,5	2 860,7	106,0

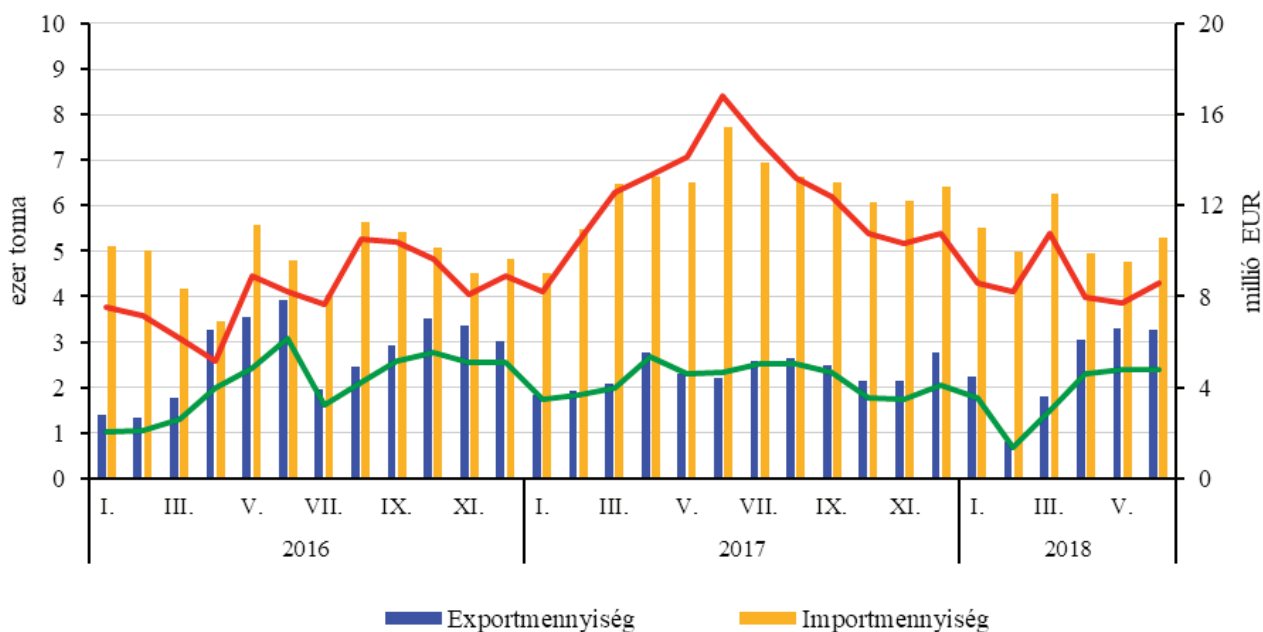
Forrás: KSH-adatok alapján az AKI Agrárstatisztikai Információs Osztályán készült összeállítás

## A búza és a kukorica exportjának havi alakulása (2016–2018)



Forrás: KSH-adatok alapján az AKI Agrárstatisztikai Információs Osztályán készült összeállítás

## Az élő sertés külkereskedelmi forgalmának havi alakulása (2016–2018)



Forrás: KSH-adatok alapján az AKI Agrárstatisztikai Információs Osztályán készült összeállítás

2018 augusztusában az ammónium-nitrát (AN) kivételével minden megfigyelt műtrágyaféle értékesített mennyisége növekedett az előző hónapéhoz képest. Az őszi vetések közeledtével a szuperfoszfát iránt megnőtt a kereslet, bár 2017. ugyanazon időszakához képest a kétharmadára esett vissza a felvásárolt mennyisége. Mészammon-salétrom (MAS) iránt volt a legnagyobb az igény, ezzel szemben az ammónium-nitrát (AN) forgalma visszaesett a vizsgált hónapban mind az előző hónaphoz, mind tavaly augusztushoz képest. Az értékesítési árak a műtrágyafélék iránti kereslet növekedés hatására emelkedtek az előző hónaphoz képest 2018 augusztusában, a legnagyobb árnövekedés az AN esetében volt tapasztalható (+16 százalék). Az előző év azonos időszakához képest is nőttek az árak, az AN ára megközelítette a tavaly augusztusi ár szintjét.

A növényvédő szerek közül a gombaölők iránt nőtt, a rovarölők iránt csökkent a kereslet, a gyomirtók forgalma csak egyes termékek esetében élénkült meg a tárgy hónapban. Minden egyes termék kategóriában volt egy-egy szer, amelynek az előző hónaphoz képest nőtt a forgalma, ilyen volt a Vitavax 2000 és a Roundup Mega, illetve a Force 1,5 G. A megnövekedett kereslet hatására a fent megnevezett növényvédő szerek értékesítési árai 2018 augusztusában számottevően nem változtak az előző hónaphoz képest. Kivételt képez a Force 1,5G, ennél a termékénél 3,2 százalékos áremelkedés volt látható. A gombaölők ára azonban csökkent, a rovarölőké emelkedett, a gyomirtó szerek árai pedig vegyesen mozogtak. Az elmúlt év azonos időszakához képest az értékesítési árak ingadozó tendenciát mutattak, egyiké nőtt, a másiké csökkent.

### Egyes mezőgazdasági inputok átlagárának alakulása

Megnevezés	2018. július	2018. augusztus	2018. augusztus/ 2018. július (százalék)	2018. augusztus/ 2017. augusztus (százalék)
<b>Műtrágyafélék (HUF/tonna)</b>				
Ammónium-nitrát (N34)	58 056	67 313	115,9	98,1
Mészammon-salétrom (MAS)	47 788	50 139	104,9	100,0
Szuperfoszfát (P18-20,5)	–	60 040	–	102,1
Kálium-klorid (K60)	94 625	97 565	103,1	108,5
MAP (NP 11:52)	133 328	135 261	101,4	109,6
NPK (15:15:15)	98 170	101 145	103,0	110,2
<b>Növényvédő szerek (HUF/kg, HUF/liter)</b>				
<b>Gombaölő szerek</b>				
Cherokee 5 liter	–	–	–	–
Pictor SC 1 liter	25 560	–	–	–
Tango Star 5 liter	6 897	6 536	94,8	94,5
Vitavax 2000 20 liter	2 229	2 224	99,8	104,0
<b>Rovarölő szerek</b>				
Biscaya 3 liter	14 906	15 707	105,4	107,4
Force 1,5 G 20 kg	1 707	1 762	103,2	88,6
Karate Zeon 5 CS 1 liter	13 049	13 185	101,0	106,5
Nurelle-D 50/500 EC 1 liter	...	...	...	...
<b>Gyomirtó szerek</b>				
Gardoprim Plus Gold 20 liter	3 666	...	...	...
Laudis 5 liter	7 444	7 838	105,3	108,8
Lumax SE 5 liter	...	–	–	–
Pulsar 40 5 liter	11 766	...	...	...
Reglone Air 5 liter	5 534	5 370	97,0	80,9
Roundup Mega 20 liter	1 922	1 934	100,6	105,9
Wing-P 10 liter	...	–	–	–

... = Adatvédelmi korlátok miatt nem közölhető adat.

Forrás: AKI ASIR

A gazdaságok 83,8 milliárd forint értékben vásároltak új mezőgazdasági gépeket 2018 első félévében, amely 10 százalékos növekedést jelent a 2017. I. félévi gépértékesítéshez viszonyítva. A mezőgazdasági alkatrészek beszerzése az egy évvel korábbi szinten alakult, az alkatrészforgalom 23,6 milliárd forint volt 2018 első hat hónapjában.

A magyar mezőgéppiac koncentráltóságát mutatja, hogy a végfelhasználóknak történő mezőgazdasági gépértékesítés 76 százalékát 15 cég adta a 2018. január–júniusi időszakban, ugyanez az érték egy évvel korábban 74 százalék volt.

A mezőgazdasági gépberuházások értékének 58 százalékát az erőgépek, 42 százalékát az erőgépek munkagépei és az egyéb gépek adták. A teljes értékesítésen belül a traktorok 34 százalékos, a gabonakombájnok 16 százalékos arányt képviseltek.

A kerekes traktorokból idén júniusig 8 százalékos keresletnövekedés mutatkozott az egy évvel korábbi eladásokhoz viszonyítva, amely 1502 traktor eladását jelentette 2018 első hat hónapjában. Az eladott traktorok 11 százaléka az 50 LE alatti, 41 százaléka az 50–100 LE, 21 százaléka a 101–140 LE közötti teljesítménycategóriába tartozott. A 141–190 LE közötti kategória 13 százalékkal, az a fölötti kategóriák 14 százalékkal

részesedtek az eladásokból. A legnagyobb számban vásárolt traktorok teljesítménye 37–74 kW (50–100 LE) közé esik, de az elmúlt években jelentősen nőtt a 235 kW (261 LE) feletti traktorok értékesítése is.

Az erőgépek közül a gabonakombájnok értékesítése 25 százalékkal csökkent 2018. január–júniusi időszakban az egy évvel korábbi eladásokhoz képest. A gabonakombájnokból 167-et értékesítettek a 2017. első félévi 222 darabbal szemben.

A magajáró rakodók első féléves eladása 24 százalékkal nőtt a bázisidőszakhoz képest, amely 251 rakodógép eladását jelentette. Ezen belül a teleszkópos rakodók iránti kereslet megközelítőleg az egy évvel korábbi szinten alakult.

Legnagyobb darabszámban a különböző talajművelő gépeket vásárolták a gazdaságok. Az idén júliusig eladott 2531 talajművelő gép mennyisége közel 6 százalékkal haladta meg az előző év hasonló időszakának talajművelőgépeladásait. A talajművelő gépeken belül a szárzúzókból, rézsúkaszákból 24, a talajlazítókból 65, a tárcsás talajművelőkből 22 százalékkal nőttek az eladások. A munkagépek terén jelentősen emelkedett a bálázók, valamint a gyümölcs- és szőlőápolás gépei iránti kereslet: ezen gépkategóriákból legalább másfélszeresére bővültek az eladások.

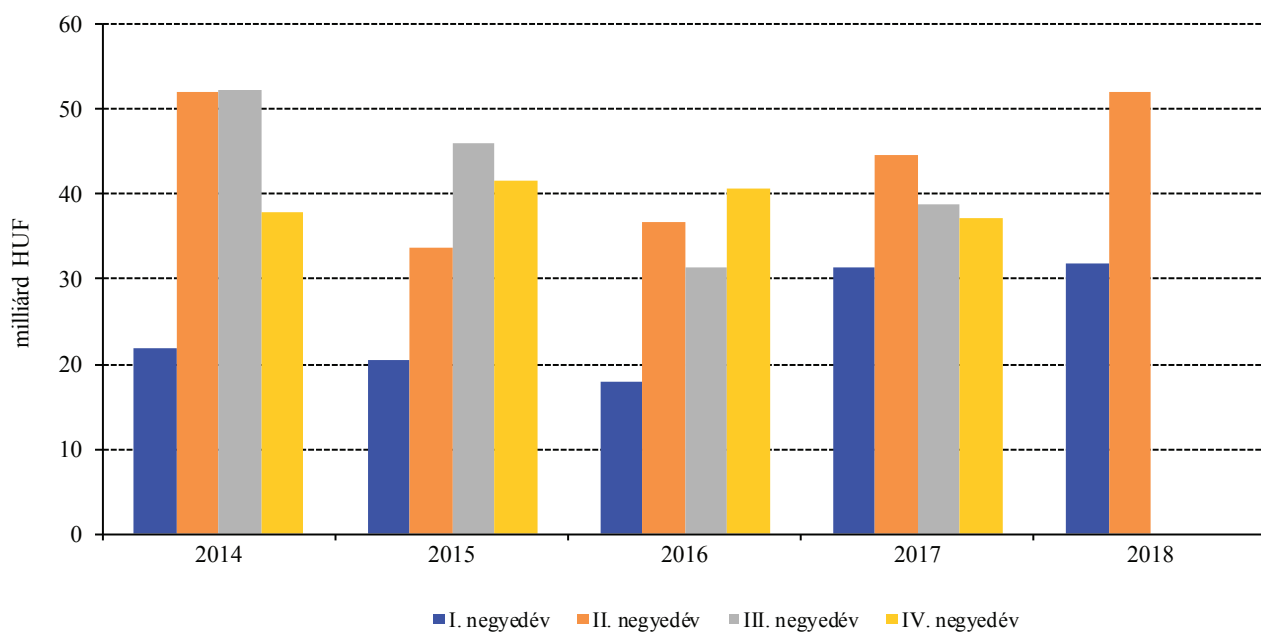
## Főbb mezőgazdasági gépek értékesítése Magyarországon<sup>a)</sup>

Megnevezés	2017. I. félév (darab)	2018. I. félév (darab)	2018. I. félév/ 2017. I. félév (százalék)
Kerekes traktorok	1 387	1 502	108,3
Gabonakombájnok	222	167	75,2
Önjáró rakodók	203	251	123,6
Szárzúzó, rézsúkaszák	425	528	124,2
Ekék	210	181	86,2
Tárcsás talajművelők	323	393	121,7
Magágykészítők, kombinátorok, kompaktorok	371	363	97,8
Hagyományos sorvető gépek (mech. és pneum.)	100	75	75,0
Szemenkénti vetőgépek, kukoricavető gépek	251	267	106,4
Szilárdműtrágya-szórók	607	600	98,8
Szántóföldi permetezőgépek	493	477	96,8
Kukorica-betakarító adapterek	34	21	61,8
Napraforgó-betakarító adapterek	28	21	75,0
Hengeres bálázók	231	388	168,0

<sup>a)</sup> Használtgép-értékesítés, viszonteladás és külföldi – európai uniós és EU-n kívüli – eladás nélkül.

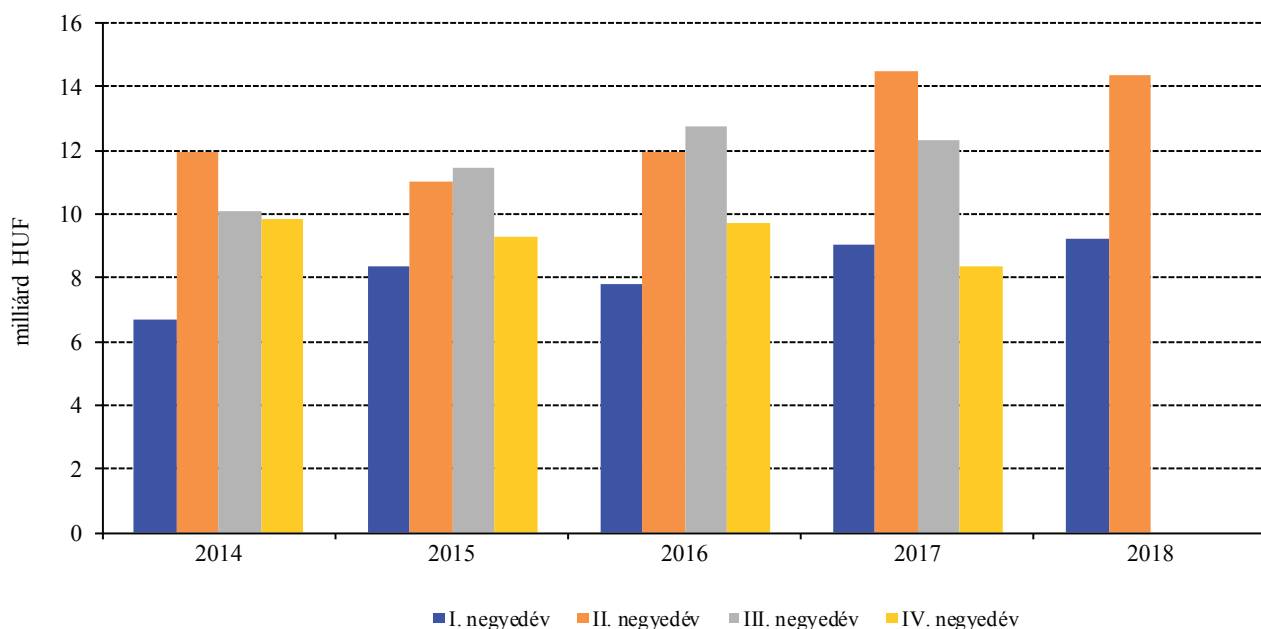
Forrás: AKI ASIR

## A forgalmazó szervezetek mezőgazdasági gép-értékesítése mezőgazdasági végfelhasználóknak (2014–2018)



Forrás: AKI ASIR

## A forgalmazó szervezetek alkatrész-értékesítése mezőgazdasági végfelhasználóknak (2014–2018)



Forrás: AKI ASIR

A műtrágya-forgalmazók 850 ezer tonna műtrágyát értékesítettek közvetlenül mezőgazdasági termelők részére 2018 első fél évében. Az értékesített mennyiség 4,8 százalékkal több volt, mint egy évvel korábban, a műtrágyaárak átlagosan 2,1 százalékkal csökkentek. Így a műtrágya-értékesítés nettó árbevétele 65 milliárd forint volt 2018 első fél évében, 7,7 százalékkal magasabb, mint 2017 azonos időszakában.

A mezőgazdasági termelők által 2018 első fél évében vásárolt műtrágya nitrogén-foszfor-kálium (NPK) hatóanyag-tartalma 278,5 ezer tonna volt, 9,8 ezer tonnával (+4 százalék) több az egy évvel korábbinál. A nitrogénhatóanyag-tartalom 4 százalékkal, a foszfor 7 százalékkal lett magasabb, mint a bázisidőszakban, a káliumé pedig változatlan maradt. Az NPK-hatóanyagok aránya 2018 első fél évében 78:12:10, míg egy évvel korábban 78:11:11 volt, azaz 2018-ban változatlan nitrogénarány mellett a foszfor- és kálium-hatóanyag arányaiban történt csekély elmozdulás. Természetes súlyban vizsgálva 2018 első fél évében közvetlenül mezőgazdasági termelőknek 850,6 ezer tonna műtrágyát értékesítettek, amelyből 707,8 ezer tonna egykomponensű, 142,5 ezer tonna pedig összetett műtrágya volt. Az egykomponensű és az összetett műtrágya aránya 83:17 volt.

Az előző évekhez hasonlóan a legnagyobb kereslet a mészammon-salétrom (MAS) iránt jelentkezett 2018 első fél évében. A teljes műtrágyaforgalom 44 százalékát, az egykomponensű nitrogénműtrágya-értékesítés 54 százalékát a MAS tette ki, hiszen 373 ezer tonnát

adtak el belőle. A második legnépszerűbb termék, az ammónium-nitrát (50,2 ezer tonna) a teljes műtrágya-értékesítés 5,9 százalékát fedte le 2018 első fél évében. A 18–20,5 százalék hatóanyag-tartalmú szuperfoszfát iránti kereslet a bázisidőszakhoz képest magasabb volt, 714 tonna, a kálium-klorid eladása pedig 6,9 ezer tonna volt, közel azonos az egy évvel korábbival.

Az összetett műtrágyák közül a legnépszerűbb összetétel, az NPK 15-15-15-ös 26,4 ezer tonnás mennyisége a teljes műtrágya-értékesítés 3,1 százalékát fedte le, de az eladott összetett műtrágyák 18 százalékát ez a szer tette ki. További jelentős mennyiségben értékesített összetétel volt még 2018 első fél évében az NPK 8-24-24 (18 ezer tonna), az NPK 10-26-26 (13 ezer tonna) és az NP 12-52 (MAP) (13 ezer tonna). Részesedésük az összetett műtrágyák teljes eladásából rendre 13, 9, 9 százalék volt 2018 első fél évében.

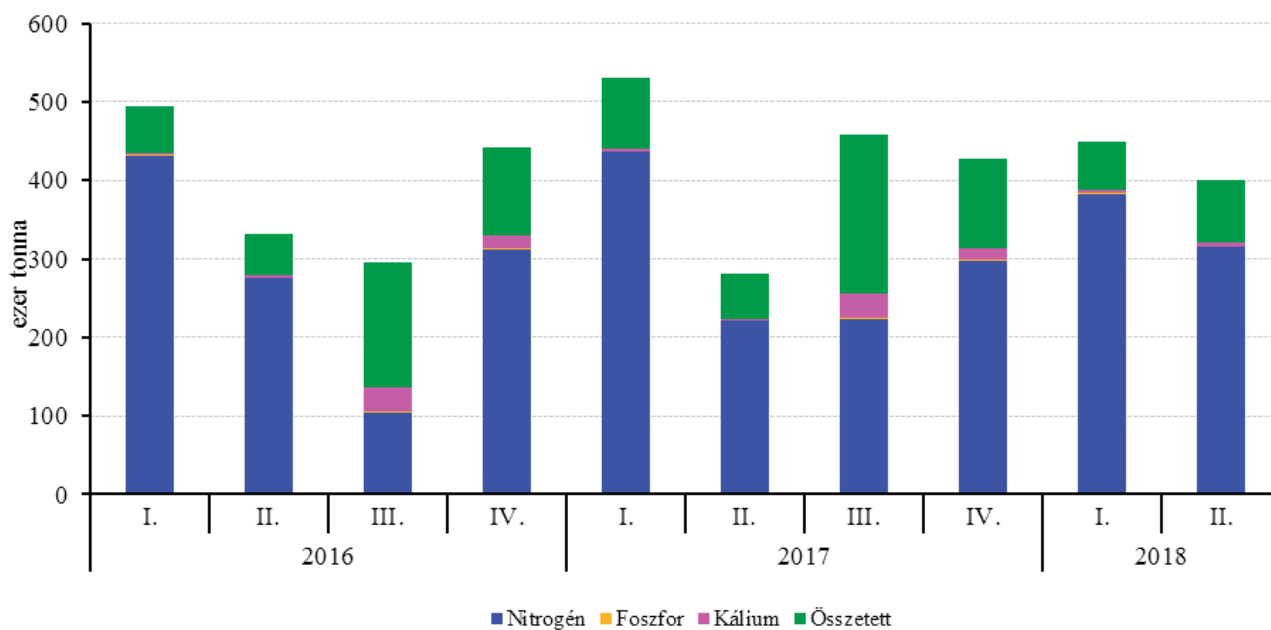
A kiemelt műtrágyák közül egyedül a MAS ára volt 9 százalékkal alacsonyabb 2018 második negyedévében, mint az előző év azonos időszakában, azaz 2017 második negyedévében. A többi műtrágya közül leginkább a szuperfoszfát ára (+7 százalék) nőtt, legkevésbé a kálium-kloridé (+1 százalék). Az NPK 15-15-15 és a MAP átlagára egyaránt 4 százalékkal emelkedett. Az első negyedévhez viszonyítva 2018 második negyedévében az NPK 15-15-15 összetételű műtrágya ára 4, a MAP-é 2 százalékkal emelkedett, ezzel szemben a MAS ára (–9 százalék) csökkent a legnagyobb mértékben, míg a szuperfoszfát átlagára 2, a kálium-kloridé pedig 1 százalékkal mérséklődött.

## A műtrágya-értékesítés alakulása Magyarországon

Megnevezés	2017. I. fél év		2018. I. fél év		2018. I. fél év/2017. I. fél év	
	természetes súlyban (tonna)	millió HUF	természetes súlyban (tonna)	millió HUF	mennyiség (százalék)	érték (százalék)
Egyszerű műtrágyák összesen	665 001	41 989	707 797	44 457	106,4	105,9
ebből: nitrogén	656 947	41 190	697 738	43 429	106,2	105,4
foszfor	645	50	768	55	119,1	110,1
kálium	7 410	749	9 291	973	125,4	129,9
Összetett műtrágyák összesen	146 818	16 488	142 815	16 948	97,3	102,8
<b>NPK műtrágyák összesen</b>	<b>811 820</b>	<b>58 478</b>	<b>850 613</b>	<b>61 406</b>	<b>104,8</b>	<b>105,0</b>

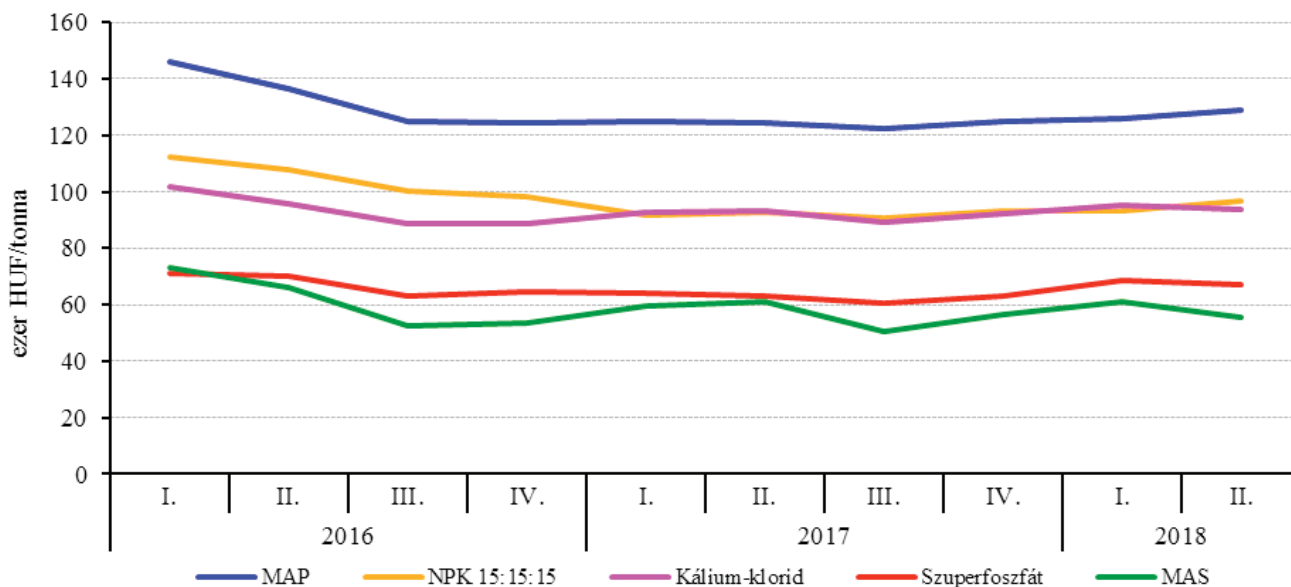
Forrás: AKI ASIR

## A mezőgazdasági termelőknek értékesített műtrágya mennyisége (2016–2018)



Forrás: AKI ASIR

## Egyes műtrágyafélék árának alakulása negyedévenként (2016–2018)



Forrás: AKI ASIR



