

XXII. évfolyam, 18. szám, 2018



# **AGRÁRPIACI JELENTÉSEK**

## **ZÖLDSÉG, GYÜMÖLCS ÉS BOR**

**Zöldség, Gyümölcs és Bor**  
**XXII. évfolyam, 18. szám, 2018**

Megjelenik kéthetente  
2018. szeptember 18.

**Felelős szerkesztő**  
Dr. Stummer Ildikó

**Szerzők**  
Isépy Anett  
isepy.anett@aki.gov.hu  
Losonczy Tünde  
losonczy.tunde@aki.gov.hu  
Szente-Orbán Csaba  
szente-orban.csaba@aki.gov.hu  
Ecsediné Wanek Zsuzsanna  
wanek.zsuzsa@aki.gov.hu

**Kiadó**  
Agrárgazdasági Kutató Intézet  
H-1093 Budapest, Zsil utca 3-5.  
Postacím: H-1463 Budapest, Pf.: 944  
Telefon: (+36 70) 501-0446  
Fax: (+36 1) 217-8111  
www.aki.gov.hu  
aki@aki.gov.hu  
https://pair.aki.gov.hu

ISSN 1418 2130

A Zöldség, Gyümölcs és Bor piaci jelentésen kívül  
kínáljuk még a Baromfi; Élőállat és Hús; Tej és Tej-  
termékek; Gabona és Ipari Növények piaci jelentése-  
ket is.

A kiadványokkal kapcsolatban részletes felvilágosítást ad:  
Publikációs Csoport  
publikacio@aki.gov.hu  
Telefon: (+36 70) 501-1156

Minden jog fenntartva. A kiadvány bármely részének sokszorosí-  
tása, adatainak bármilyen formában (nyomtatott vagy elektroni-  
kus) történő tárolása vagy továbbítása, illetőleg bármilyen elven  
működő adatbázis-kezelő segítségével történő felhasználása csak  
a kiadó előzetes írásbeli engedélyével történhet.

## Tartalomjegyzék

<b>Összefoglaló</b> .....	<b>3</b>
<b>Zöldség- és gyümölcspiaci jelentés</b> .....	<b>4</b>
Budapesti nagybani piaci körkép .....	4
A vöröshagyma piaca .....	5
Európai Unió .....	5
Magyarország .....	5
Magyarországi piaci információk .....	7
Nemzetközi piaci információk .....	13
<b>Borpiaci jelentés</b> .....	<b>15</b>

## Összefoglaló

A Budapesti Nagybani Piacon 37. héten a 40–47 mm méretű gömb paradicsom kilogrammonkénti 355 forintos ára 33 százalékkal, a 47–57 mm-es méretű 375 forintos ára 29 százalékkal haladta meg az előző hetit. A tölteni való édes paprika 30–70 mm-es méretében (300 forint/kilogramm) az éves árnövekedés a 2017. 37. hetihez viszonyítva 58 százalék volt.

Az idén betakarított barna héjú vöröshagyma termelői ára 2018 21–37. hetében 67 százalékkal meghaladta (141 forint/kilogramm) a 2017. év ugyanezen időszakának átlagárát.

## Zöldség- és gyümölcspiaci jelentés

### Budapesti nagybani piaci körkép

A 37. héten a 40–47 mm méretű gömb paradicsom kilogrammonkénti 355 forintos ára 33 százalékkal, a 47–57 mm-es méretű 375 forintos ára 29 százalékkal haladta meg az előző hetit, míg az elmúlt évi azonos hetivel összehasonlítva az áremelkedés mértéke több mint 50 százalék volt. A tölteni való édes paprika 30–70 mm-es méretében (300 forint/kilogramm) a heti áremelkedés 3 százalék, míg az éves árnövekedés a 2017. 37. hetihez viszonyítva 58 százalék volt.

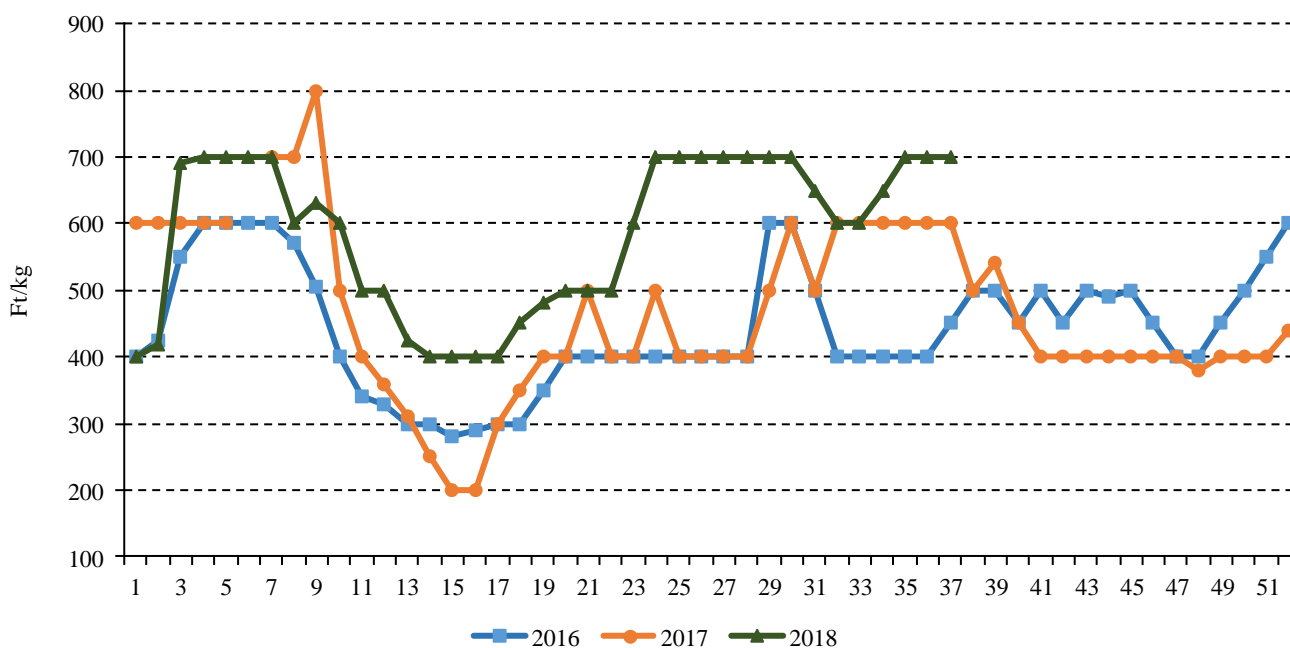
A levélzöldségek közül a sóska leggyakoribb termelői ára a 37. héten az előző hetihez képest 460 forint/kilogrammmra csökkent, míg a spenóté 700 forint/kilogramm maradt. Idén a 23. héttől kezdődően a spenót ára a sóska fölé emelkedett, miközben a 2018. 6–19. héten még alatta maradt.

A megfigyelt héten a karfiol ára (410 forint/kilogramm) a 2017. 37. hetihez viszonyítva 67 százalékkal, a brokkolié (560 forint/kilogramm) 49 százalékkal emelkedett.

Az Olaszországból származó sárga húsú sárgadinnyét kilogrammonként 296, a magvas, hosszú, csíkos görögdinnyét 182, a brokkolit 674 forintért kínálták értékesítésre. A Lengyelországból importált vöröskáposzta leggyakoribb ára 240, az Olaszországból származó kelkáposztáé 352, a Spanyolországból származó 16 mm-nél nagyobb karfiolé 650 forint volt kilogrammonként.

A 37. héten a Gala alma 180, a Golden 210, a Bosc kobak körte 325, a Vilmos 355 forint/kilogramm áron szerepelt a kínálatban. A hazai szőlőfajták ára 200–400 forint között mozgott kilogrammonként: a Chasselas szőlőt az egy évvel korábbi azonos hetivel megegyező 250 forintért, a Hamburgi muskotályt 400 forintért kínálták, ami az egy évvel korábbi áránál mintegy 5 százalékkal volt magasabb. A belpiaci málna 1700 forint/kilogramm áron került a felhozatalba, 12 százalékkal magasabbért, mint a 2017. 37. heti ára.

1. ábra: A belföldi spenót heti termelői átlagára a Budapesti Nagybani Piacon (2016–2018)



Forrás: AKI PÁIR

## A vöröshagyma piaca

### Európai Unió

A zöldség- és gyümölcsstermelők európai egyesülete (*PROFEL*) szerint az elmúlt 40 évben nem tapasztaltak hasonló válságot a gazdák, az aszály miatt ugyanis a zöldségfélék hozamai drámaian csökkentek.

Európa-szerte a hagymatermés 15-50 százalékkal lett kevesebb, mint egy átlagos évben. Szakértők szerint a csapadékhiány miatt Dél-Európában, Franciaországban, Lengyelországban és Németországban jelentős a termésvesztés. Az előzetes becslések szerint Németországban az aszály miatt 25 százalékkal kevesebb hagyma várható, mint az átlagos években.

India után a világ második legnagyobb vöröshagyma-exportőre Hollandia, amivel a vöröshagyma világkereskedelmének 20 százalékát adja. Az unió belső piacán is Hollandia a legnagyobb vöröshagyma-exportőr, majd Spanyolország következik a sorban. A legnagyobb vöröshagyma-importőrök Németország és az Egyesült Királyság. Az unió vöröshagyma-külkereskedelmi egyenlege pozitív volt 2017-ben: 956,5 ezer tonna export szemben a 241,2 ezer tonna importtal. Az unió vöröshagyma legfontosabb exportpiacává a harmadik országok közül Új-Zéland (78,3 ezer tonna), valamint Egyiptom (73,8 ezer tonna) vált 2017-ben. A közösség vöröshagyma-kivitele 2018 első fél évében 10 százalékkal 298 ezer tonnára, a behozatal 8 százalékkal 175 ezer tonnára csökkent 2017 azonos időszakához képest.

### Magyarország

Magyarországon az ezredforduló utáni évtizedben a vöröshagyma termőterülete közel a felére zsugorodott. Szakértők szerint a visszaesés több tényezőre vezethető vissza: a korszerűtlen és drága termelési feltételek mellett hiányzik a tárolási kapacitás, a külföldi olcsó import

beáramlása, a jelenlegi fajták versenyképtelensége, a kevés öntözött terület és a gépesítés alacsony foka. A KSH adatai szerint a vöröshagyma termése az utóbbi három évben 60–62 ezer tonna között mozgott. Az idén az extrém időjárás miatt kevesebb termést takaríthattak be.

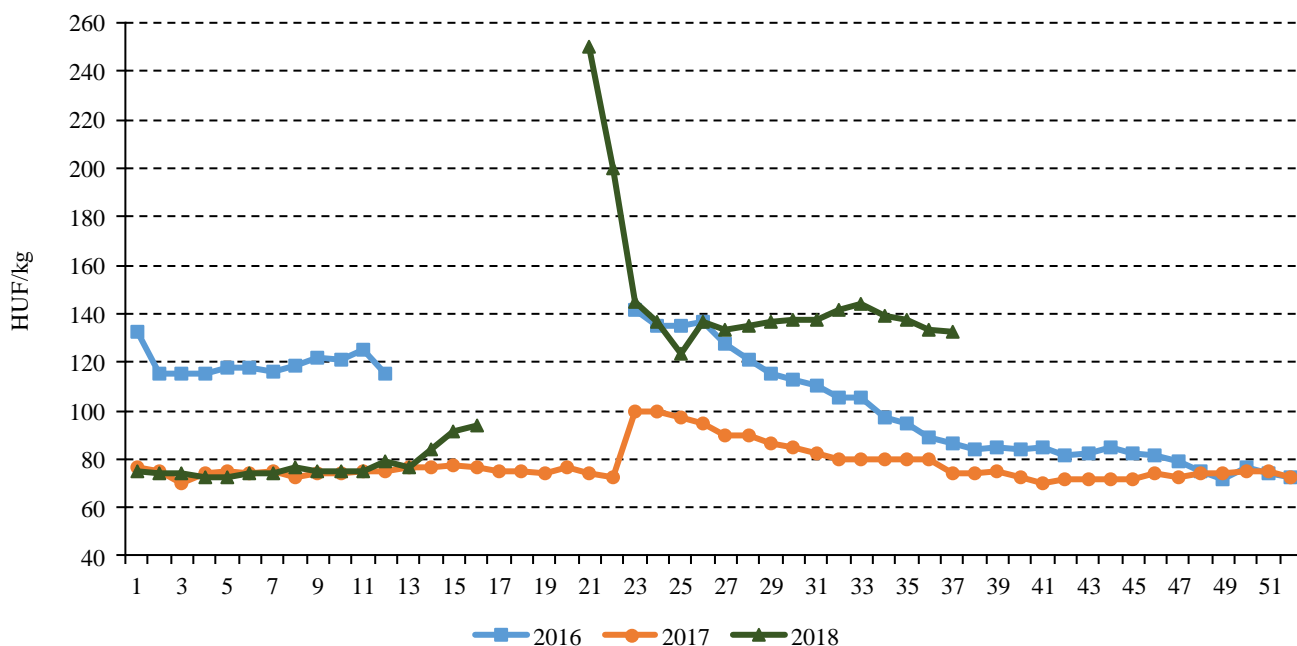
A friss vagy hűtött vöröshagyma külkereskedelmi egyenlege évek óta negatív. Évente átlagosan 9-17 ezer tonnát ér el az import mennyisége, amely leginkább Németországból, Hollandiából, Ausztriából és Szlovákiából származik.

Magyarország 2018 első fél évében 8 százalékkal több, 11,8 ezer tonna vöröshagymát importált, mint egy évvel korábban. A legtöbb vöröshagymát Németország szállította, ahonnan 4,3 ezer tonna érkezett, Hollandiából 58 százalékkal több, 3,38 ezer tonna vöröshagymát vásároltunk, ugyanakkor Ausztriából 63 százalékkal 709 tonnára csökkent a beszállított mennyiség.

Magyarország vöröshagymaexportja éves szinten nem jelentős, mindössze 1-2 ezer tonna kerül külföldre. Az idei év első fél évében 16 százalékkal 1,8 ezer tonnára csökkent a kivitel, amelynek 95 százaléka Romániába került.

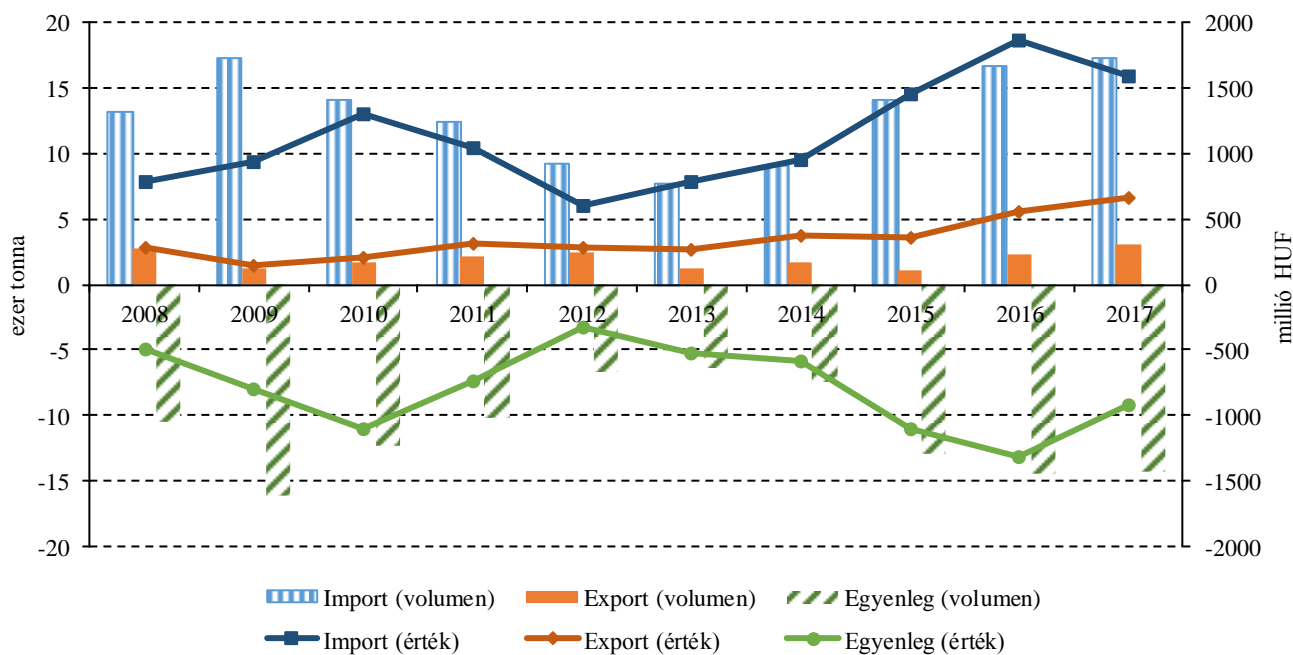
A Budapesti Nagybani Piacon 2018 1–16. hetében a barna héjú vöröshagyma termelői ára 3 százalékkal magasabb volt (78 forint/kilogramm) az egy évvel korábbinál. Az első fél évben Ausztriából, valamint Hollandiából érkezett vöröshagyma a Budapesti Nagybani Piacra. Az idén betakarított barna héjú vöröshagyma termelői ára 2018 21–37. hetében 67 százalékkal meghaladta (141 forint/kilogramm) a 2017. év ugyanezen időszakának átlagárát. A 36. héten megjelent az Ausztriából származó vöröshagyma is a hazainál 2 százalékkal magasabb, 130 forint/kilogramm nagykereskedelmi áron.

2. ábra: A szabadföldi barna héjú vöröshagyma termelői ára a Budapesti Nagyban Piacon (2016–2018)



Forrás: AKI PÁIR

3. ábra: A vöröshagyma külkereskedelme Magyarországon (2008–2017)



Forrás: KSH

## Magyarországi piaci információk

1. táblázat: Az I. osztályú, belföldi zöldségfélék és gyümölcsök leggyakoribb bruttó termelői ára a Budapesti Nagyban Piacon

Faj	Fajta/Típus	Méret	Mérték-egység	2017. 37. hét	2018. 36. hét	2018. 37. hét	2018. 37. hét/ 2017. 37. hét (százalék)	2018. 37. hét/ 2018. 36. hét (százalék)
Burgonya	Agria	–	HUF/kg	100	–	120	120	–
Burgonya	Bellarosa	–	HUF/kg	70	125	135	192,86	108
Burgonya	Red–Scarlett	–	HUF/kg	65	125	123	188,46	98
Burgonya	Cherie	–	HUF/kg	190	180	178	93,42	98,6
		40–47 mm	HUF/kg	225	268	355	157,78	132,7
	Gömb	47–57 mm	HUF/kg	245	290	375	153,06	129,3
Paradicsom		57–67 mm	HUF/kg	120	160	190	158,33	118,8
	Fürtös	40–47 mm	HUF/kg	300	310	425	141,67	137,1
	Koktél	15 mm+	HUF/kg	750	925	1000	133,33	108,1
	Tölteni való édes	30–70 mm	HUF/kg	190	290	300	157,89	103,5
Paprika	Bogyiszlói	–	HUF/kg	350	510	535	152,86	104,9
	Alma	–	HUF/kg	230	270	300	130,43	111,1
	Kaliforniai	70 mm+	HUF/kg	550	600	600	109,09	100
Padlizsán	–	70 mm+	HUF/kg	285	380	373	130,99	98,3
	Kígyó	400–500 g	HUF/kg	280	270	290	103,57	107,4
Uborka		3–6 cm	HUF/kg	250	325	310	124	95,4
	Berakó (fürtös)	6–9 cm	HUF/kg	210	225	235	111,9	104,4
		9–14 cm	HUF/kg	200	220	200	100	90,9
Sárgadinnye	Zöld húsú	–	HUF/kg	235	275	250	106,38	90,9
	Sárga húsú	–	HUF/kg	190	230	210	110,53	91,3
Görögdinnye	Magvas–Hosszú–csíkos	–	HUF/kg	90	175	175	194,44	100
Főzőtök	Spárgatök	–	HUF/kg	145	175	200	137,93	114,3
	Cukkini	–	HUF/kg	230	245	245	106,52	100
Sütőtök	Kanadai	–	HUF/kg	220	250	225	102,27	90
Sárgarépa	–	–	HUF/kg	90	300	290	322,22	96,7
Petrezselyem	–	–	HUF/kg	350	1000	950	271,43	95

Faj	Fajta/Típus	Méret	Mérték-egység	2017. 37. hét	2018. 36. hét	2018. 37. hét	2018. 37. hét/ 2017. 37. hét (százalék)	2018. 37. hét/ 2018. 36. hét (százalék)
Zeller	Gumós	–	HUF/db	145	150	220	151,72	146,7
Sóska	–	–	HUF/kg	400	475	460	115	96,8
Spenót	–	–	HUF/kg	600	700	700	116,67	100
Cékla	–	–	HUF/kg	120	200	180	150	90
Fejes saláta	–	–	HUF/db	142	133	159	112,01	119,2
Jégsaláta	–	–	HUF/db	180	300	300	166,67	100
Lollo Rossa	–	–	HUF/db	200	200	200	100	100
Lollo Bionda	–	–	HUF/db	200	200	200	100	100
Fejes káposzta	Fehér	–	HUF/kg	100	180	190	190	105,6
	Vörös	–	HUF/kg	115	275	260	226,09	94,6
Kelkáposzta	–	–	HUF/kg	290	305	345	118,97	113,1
Karalábé	–	–	HUF/kg	128	250	220	172,55	88
			HUF/db	145	130	120	82,76	92,3
Karfiol	–	16 cm+	HUF/kg	245	400	410	167,35	102,5
Kínai kel	–	–	HUF/kg	220	240	270	122,73	112,5
Brokkoli	–	–	HUF/kg	375	600	560	149,33	93,3
Retek	Hónapos	–	HUF/kiszere- relés	100	110	128	127,5	115,9
	Jégcsap	–	HUF/kg	230	250	240	104,35	96
	Müncheni Sör	–	HUF/kiszere- relés	180	263	235	130,56	89,5
	Fekete retek	–	HUF/kg	–	250	250	–	100
Torma	–	–	HUF/kg	600	1000	1000	166,67	100
Bab	Zöldbab	–	HUF/kg	500	613	533	106,67	87,1
	Száraz tarka	–	HUF/kg	760	560	715	94,08	127,7
	Száraz fehér	–	HUF/kg	660	530	640	96,97	120,8
Vöröshagyma	Barna héjú	40–70 mm	HUF/kg	68	128	125	185,19	98,0
	Lila héjú	40–70 mm	HUF/kg	180	200	200	111,11	100
	Zöldhagyma	–	HUF/kiszere- relés	100	140	135	135	96,4
Fokhagyma	–	45 mm+	HUF/kg	800	800	800	100	100
Póréhagyma	–	–	HUF/db	130	160	158	121,15	98,4
Gomba	Laska	–	HUF/kg	675	625	700	103,7	112
Csemege- kukorica	–	–	HUF/db	65	80	80	123,08	100
Alma	Gala	55–65 mm	HUF/kg	195	210	180	92,31	85,7



Faj	Fajta/Típus	Méret	Mérték- egység	2017. 37. hét	2018. 36. hét	2018. 37. hét	2018. 37. hét/ 2017. 37. hét (százalék)	2018. 37. hét/ 2018. 36. hét (százalék)
	Golden	65 mm+	HUF/kg	200	233	210	105	90,3
Körte	Bosc kobak (Alexander)	60–70 mm	HUF/kg	–	330	325	–	98,5
	Vilmos	60–75 mm	HUF/kg	350	350	355	101,43	101,4
Szilva	Besztercei	28 mm–ig	HUF/kg	250	210	200	80	95,2
	President	28–35 mm	HUF/kg	–	155	150	–	96,8
	Japán típusú	35 mm+	HUF/kg	310	400	400	129,03	100
Szilva	Nem jelölt	28 mm–ig	HUF/kg	–	–	160	–	–
Őszibarack	Fehér húsú	61–67 mm	HUF/kg	255	490	465	182,35	94,9
		67–73 mm	HUF/kg	290	535	535	184,48	100
	Sárga húsú	61–67 mm	HUF/kg	245	460	445	181,63	96,7
		67–73 mm	HUF/kg	285	510	500	175,44	98,0
Nektarin	Nem jelölt	–	HUF/kg	238	440	428	179,72	97,4
Málna	–	–	HUF/kg	1513	1700	1700	112,4	100
Dió (tisztított)	–	–	HUF/kg	3200	2800	2800	87,5	100
Csemege- szőlő	Hamburgi muskotály	150–200g	HUF/kg	380	–	400	105,26	–
Csemege- szőlő	Chasselas	75–150g	HUF/kg	250	230	250	100	108,7

Megjegyzés: A teljes adatbázis megtekinthető a [www.aki.gov.hu](http://www.aki.gov.hu) oldalon.

Forrás: AKI PÁIR

2. táblázat: **Az Európai Unióból és a harmadik országokból származó, I. osztályú zöldségfélék és gyümölcsök leggyakoribb bruttó ára a Budapesti Nagyban Piacon**

Faj	Fajta/típus	Méret	Származási hely	Mérték-egység	2017. 37. hét	2018. 36. hét	2018. 37. hét	2018. 37. hét/2017. 37. hét (százalék)	2018. 37. hét/2018. 36. hét (százalék)
Sárgadinnye	Sárga húsú	–	Olaszország	HUF/kg	–	273	296	–	108,3
Görögdinnye	Magvas-Hosszú-csíkos	–	Olaszország	HUF/kg	–	180	182	–	101,1
Sárgarépa	–	–	Lengyelország	HUF/kg	–	–	200	–	–
Petrezselyem	–	–	Lengyelország	HUF/kg	–	–	700	–	–
Jégsaláta	–	–	Hollandia	HUF/db	220	450	450	204,6	100,0
Fejes káposzta	Vörös	–	Hollandia	HUF/kg	–	–	280	–	–
			Lengyelország	HUF/kg	–	220	240	–	109,1
Kelkáposzta	–	–	Olaszország	HUF/kg	–	407	352	–	86,6
Karfiol	–	16 cm+	Olaszország	HUF/kg	–	620	660	–	106,5
			Spanyolország	HUF/kg	–	650	650	–	100,0
Brokkoli	–	–	Olaszország	HUF/kg	–	650	674	–	103,7
Vöröshagyma	Barna héjú	40–70 mm	Ausztria	HUF/kg	–	130	130	–	100,0
Körte	Santa Maria	65–75 mm	Olaszország	HUF/kg	–	558	508	–	91,1
			Görögország	HUF/kg	–	463	424	–	91,7
	Nem jelölt	–	Olaszország	HUF/kg	–	–	420	–	–
			Spanyolország	HUF/kg	300	450	410	136,7	91,1
			Olaszország	HUF/kg	–	475	480	–	101,1
Őszibarack	Nem jelölt	–	Spanyolország	HUF/kg	290	520	458	157,9	88,1
			Olaszország	HUF/kg	450	448	474	105,4	105,9
Csemege-szőlő	Fehér	–	Olaszország	HUF/kg	450	440	480	96,0	109,1
	Piros	–	Olaszország	HUF/kg	500	440	480	96,0	109,1
Citrom	–	53–65 mm	Argentína	HUF/kg	476	733	688	144,5	93,8
			Dél-afrikai Köztársaság	HUF/kg	–	–	680	–	–
			Törökország	HUF/kg	–	480	520	–	108,3
Narancs	Navelina	67–80mm	Dél-afrikai Köztársaság	HUF/kg	–	510	510	–	100,0
			Spanyolország	HUF/kg	–	–	500	–	–
	Valencia late	67–80mm	Dél-afrikai Köztársaság	HUF/kg	424	418	416	98,1	99,6
Banán	–	–	Ecuador	HUF/kg	270	330	334	123,7	101,2
			Kolumbia	HUF/kg	256	315	318	124,2	101,0

Megjegyzés: A teljes adatbázis megtekinthető a [www.aki.gov.hu](http://www.aki.gov.hu) oldalon.  
Forrás: AKI PÁIR

3. táblázat: **A gyümölcsfélék (déli gyümölcsökkel, dinnyefélék nélkül) külkereskedelmi forgalma Magyarországon**

	Export mennyisége			Import mennyisége		
	2017. január–június	2018. január–június	2017. január–június/ 2018. január–június	2017. január–június	2018. január–június	2017. január–június/ 2018. január–június
	tonna	tonna	százalék	tonna	tonna	százalék
Gyümölcs	37 982,1	51 604,3	135,9	123 421,6	123 547,8	100,1
Dió héjastól	3,2	33,8	1 072,8	0,5	3,9	815,3
Dió héj nélkül	949,4	419,6	44,2	373,6	290,3	77,7
Alma ipari célú	582,5	713,4	122,5	448,3	504,3	112,5
Alma étkezési célú	4 934,7	6 332,7	128,3	9 664,7	5 450,7	56,4

	Export értéke			Import értéke		
	2017. január–június	2018. január–június	2017. január–június/ 2018. január–június	2017. január–június	2018. január–június	2017. január–június/ 2018. január–június
	millió HUF	millió HUF	százalék	millió HUF	millió HUF	százalék
Gyümölcs	13 770,6	14 911,0	108,3	38 578,8	40 662,1	105,4
Dió héjastól	2,1	22,6	1 091,4	0,8	0,9	119,1
Dió héj nélkül	1 737,6	834,2	48,0	782,0	548,6	70,2
Alma ipari célú	48,5	69,1	142,6	83,8	65,1	77,7
Alma étkezési célú	638,6	1 109,2	173,7	1 511,2	1 372,3	90,8

Forrás: KSH

4. táblázat: A zöldségfélék (dinnyefélékkel) külkereskedelmi forgalma Magyarországon

	Export mennyisége			Import mennyisége		
	2017. január– június	2018. január– június	2017. január–június/ 2018. január–június	2017. január– június	2018. január– június	2017. január–június/ 2018. január–június
	tonna	tonna	százalék	tonna	tonna	százalék
Zöldség	120 718,7	127 364,5	105,5	166 644,0	189 095,2	113,5
Paradicsom	2 369,4	2 557,1	107,9	9 877,5	10 711,5	108,4
Vöröshagyma	2 192,1	1 839,0	83,9	10 995,0	11 848,1	107,8
Fokhagyma	238,8	185,3	77,6	577,1	529,4	91,7
Fejes és vörös- káposzta	2 371,8	1 862,3	78,5	2 254,8	1 915,8	85,0
Édes paprika	2 623,6	3 098,7	118,1	4 158,8	5 127,1	123,3

	Export értéke			Import értéke		
	2017. január– június	2018. január– június	2017. január–június/ 2018. január–június	2017. január– június	2018. január– június	2017. január–június/ 2018. január–június
	millió HUF	millió HUF	százalék	millió HUF	millió HUF	százalék
Zöldség	41 024,1	43 079,2	105,0	42 413,3	46 163,3	108,8
Paradicsom	927,8	1 026,6	110,6	5 001,4	4 893,1	97,8
Vöröshagyma	412,1	266,9	64,8	991,4	1 070,9	108,0
Fokhagyma	259,9	131,1	50,5	573,8	322,9	56,3
Fejes és vö- röskáposzta	643,9	551,0	85,6	200,7	203,4	101,3
Édes paprika	1 009,5	1 113,0	110,3	1 981,9	2 317,2	116,9

Forrás: KSH

## Nemzetközi piaci információk

5. táblázat: A zöldségfélék és a gyümölcsök ára a poznani, a hamburgi, a berlini és a müncheni nagybani piacokon

Termék	Szárma- zás	Poznan		Származás	Hamburg		Származás	Berlin		Származás	München	
		Min.	Max.		Min.	Max.		Min.	Max.		Min.	Max.
		2018. 9. 10.			2018. 9. 10.			2018. 9. 10.			2018. 9. 10.	
Burgonya	belföld	50	70	belföld	114	136	belföld	117	130	belföld	117	130
Csiperke- gomba	belföld	455	530	belföld	648	777	belföld	713	907	belföld	713	777
Padlizsán	belföld	301	362	Törökország	650	780	Törökország	715	845	Törökország	585	650
Paprika (kaliforniai)	belföld	181	347	Hollandia	1 137	1 235	Hollandia	1 040	1 170	Hollandia	1 040	1 170
Paradicsom	belföld	276	339	Hollandia	487	596	Hollandia	487	596	Belgium	487	541
Sárgarépa	belföld	121	136	belföld	195	227	belföld	260	292	belföld	244	276
Nektarin	külpiai	377	467	Spanyolország	552	682	Olaszország	455	585	Olaszország	422	455
Málna	belföld	1 206	1 658	belföld	2 339	2 599	belföld	2 599	3 249	belföld	2 599	2 924
Szamóca	belföld	904	1130	belföld	1 170	1 559	belföld	1 170	1 624	Belgium	2 209	2 274
Őszibarack	külpiai	377	452	Spanyolország	650	682	Olaszország	422	585	Olaszország	422	487

Megjegyzés: Átszámítva az MNB hivatalos középárfolyamán.  
Forrás: www.wgro.com.pl, www.ami-informiert.de

6. táblázat: A fokhagyma, a cukkini és a gomba nettó, havi termelői átlagára az Európai Unió néhány tagországában

	Fokhagyma			Cukkini			Gomba		
	2017. július	2018. július	Változás (százalék)	2017. július	2018. július	Változás (százalék)	2017. július	2018. július	Változás (százalék)
Görögország	270	171	63,3	44	59	134,1	–	–	–
Spanyolország	247	180	72,9	33	36	109,1	212	200	94,3
Olaszország	259	230	88,8	86	107	124,4	–	–	–
Hollandia	–	–	–	113	76	67,3	165	160	97,0
Magyarország	239	194	81,2	–	–	–	117	115	98,3

Forrás: Európai Bizottság

7. táblázat: A zöldségfélék és a gyümölcsök nettó ára a bécsi nagybani piacon (2018. 37. hét)

Faj	Származási hely	2018. 37. hét	
		Minimum	Maximum
Burgonya	Magyarország	0,6	0,8
	Ausztria	0,3	0,8
	Olaszország	0,7	0,7
Paprika	Ausztria	0,6	3,0
	Belgium	1,5	1,5
	Hollandia	1,4	3,0
	Lengyelország	0,8	1,5
	Olaszország	1,0	1,0
	Törökország	1,0	1,8
Paradicsom	Magyarország	1,5	1,5
	Ausztria	1,0	3,5
	Belgium	1,3	2,6
	Hollandia	1,5	2,6
	Lengyelország	1,0	1,3
Fokhagyma	Magyarország	2,0	2,6
	Kína	1,5	2,4
	Lengyelország	2,0	2,0
	Olaszország	3,0	3,0
	Spanyolország	2,2	2,8
Csiperkegomba	Magyarország	1,7	1,7
	Lengyelország	1,9	3,8
Alma	Magyarország	0,4	0,8
	Olaszország	1,0	2,0
Körte	Ausztria	0,6	1,3
	Olaszország	1,0	2,1
Csemegezölő	Magyarország	1,0	1,5
	Olaszország	0,6	2,5
	Törökország	1,9	2,0

Forrás: www.wien.gv.at

## Borpiaci jelentés

8. táblázat: **A földrajzi jelzés nélküli és az oltalom alatt álló földrajzi jelzéssel ellátott BELFÖLDÖN értékesített borok mennyisége és feldolgozó értékesítési ára**

Megnevezés		Mértékegység	2018. június	2018. július	2018. augusztus
Fehér	Oltalom alatt álló földrajzi jelzéssel ellátott	mennyiség (hl)	30 494	34 269	47 864
		átlagár (HUF/hl)	21 621	20 424	19 851
Vörös és rozé	Földrajzi jelzés nélküli	mennyiség (hl)	5 534	4 888	3 840
		átlagár (HUF/hl)	23 896	23 246	23 791
	Oltalom alatt álló földrajzi jelzéssel ellátott	mennyiség (hl)	30 556	19 723	27 180
		átlagár (HUF/hl)	26 274	28 641	31 453
Vörös és rozé összesen		mennyiség (hl)	36 090	24 611	31 019
		átlagár (HUF/hl)	25 909	27 570	30 504
Oltalom alatt álló földrajzi jelzéssel ellátott bor összesen		mennyiség (hl)	61 050	53 993	78 044
		átlagár (HUF/hl)	23 950	23 426	24 053
Földrajzi jelzés nélküli bor és oltalom alatt álló földrajzi jelzéssel ellátott bor összesen		mennyiség (hl)	66 608	58 925	82 158
		átlagár (HUF/hl)	23 950	23 419	23 532

Megjegyzés: Belföldön termelt borok.

Forrás: AKI PÁIR

9. táblázat: **A földrajzi jelzés nélküli és az oltalom alatt álló földrajzi jelzéssel ellátott KÜLFÖLDÖN értékesített borok mennyisége és ára**

Megnevezés		Mértékegység	2018. június	2018. július	2018. augusztus
Fehér	Földrajzi jelzés nélküli	mennyiség (hl)	3 320	3 529	3 147
		átlagár (HUF/hl)	33 844	34 435	36 114
	Oltalom alatt álló földrajzi jelzéssel ellátott	mennyiség (hl)	38 503	36 205	22 630
		átlagár (HUF/hl)	21 779	22 131	22 109
Fehér összesen		mennyiség (hl)	41 823	39 723	25 777
		átlagár (HUF/hl)	22 737	23 224	23 819
Vörös és rozé	Oltalom alatt álló földrajzi jelzéssel ellátott	mennyiség (hl)	7 336	6 725	3 427
		átlagár (HUF/hl)	21 092	23 045	23 486
Oltalom alatt álló földrajzi jelzéssel ellátott bor összesen		mennyiség (hl)	45 839	42 930	26 057
		átlagár (HUF/hl)	21 669	22 274	22 290
Földrajzi jelzés nélküli bor és oltalom alatt álló földrajzi jelzéssel ellátott bor összesen		mennyiség (hl)	49 651	47 590	30 115
		átlagár (HUF/hl)	22 745	23 336	24 104

Megjegyzés: Belföldön termelt borok.



10. táblázat: Az oltalom alatt álló eredetmegjelöléssel ellátott BELFÖLDÖN értékesített borok mennyisége és feldolgozói értékesítési ára

Megnevezés	Bortípus	Mértékegység	2018. május	2018. június	2018. július
Tokaji OEM	fehér	mennyiség (hl)	1 862	1969	1 614
		átlagár (HUF/hl)	73 935	71 121	68 838
Egri OEM	fehér	mennyiség (hl)	775	1007	701
		átlagár (HUF/hl)	44 407	40 643	42 039
	vörös és rozé	mennyiség (hl)	4 278	3 126	5 250
		átlagár (HUF/hl)	44 925	44 778	38 236
Mátrai OEM	fehér	mennyiség (hl)	...	...	...
		átlagár (HUF/hl)	...	...	...
	vörös és rozé	mennyiség (hl)	...	...	...
		átlagár (HUF/hl)	...	...	...
Villányi OEM	fehér	mennyiség (hl)	...	...	...
		átlagár (HUF/hl)	...	...	...
	vörös és rozé	mennyiség (hl)	1 615	1 861	1 351
		átlagár (HUF/hl)	61 759	50 777	60 359
Balatonboglári OEM	fehér	mennyiség (hl)	...	...	...
		átlagár (HUF/hl)	...	...	...
	vörös és rozé	mennyiség (hl)	...	...	...
		átlagár (HUF/hl)	...	...	...
Kunsági OEM	fehér	mennyiség (hl)	...	...	...
		átlagár (HUF/hl)	...	...	...
	vörös és rozé	mennyiség (hl)	...	...	...
		átlagár (HUF/hl)	...	...	...
Egyéb OEM	fehér	mennyiség (hl)	2 234	1 688	2 111
		átlagár (HUF/hl)	47 052	46 069	50 846
	vörös és rozé	mennyiség (hl)	1 810	1 540	463
		átlagár (HUF/hl)	26 272	28 534	57 953

...=Adatvédelmi korlátok miatt nem közölhető adat.

Megjegyzés: Belföldön termelt borok. 2018 júliusában az egyéb OEM-borok legnagyobb része üvegpalackos kiszerezésű volt.

Forrás: AKI PÁIR

11. táblázat: Az oltalom alatt álló eredetmegjelöléssel ellátott KÜLFÖLDÖN értékesített borok mennyisége és ára

Megnevezés	Bortípus	Mértékegység	2018. május	2018. június	2018. július
Tokaji OEM	fehér	mennyiség (hl)	2 741	2 204	3 476
		átlagár (HUF/hl)	59 701	58 869	59 487
Egri OEM	fehér	mennyiség (hl)	178	135	...
		átlagár (HUF/hl)	46 043	45 736	...
	vörös és rozé	mennyiség (hl)	1 427	982	1 860
		átlagár (HUF/hl)	49 126	49 016	42 213
Mátrai OEM	fehér	mennyiség (hl)	...	...	...
		átlagár (HUF/hl)	...	...	...
	vörös és rozé	mennyiség (hl)	...	...	...
		átlagár (HUF/hl)	...	...	...
Villányi OEM	fehér	mennyiség (hl)	...	...	...
		átlagár (HUF/hl)	...	...	...
	vörös és rozé	mennyiség (hl)	...	...	...
		átlagár (HUF/hl)	...	...	...
Balatonboglári OEM	fehér	mennyiség (hl)	...	...	...
		átlagár (HUF/hl)	...	...	...
	vörös és rozé	mennyiség (hl)	...	...	...
		átlagár (HUF/hl)	...	...	...
Kunsági OEM	fehér	mennyiség (hl)	...	...	...
		átlagár (HUF/hl)	...	...	...
	vörös és rozé	mennyiség (hl)	...	...	...
		átlagár (HUF/hl)	...	...	...
Egyéb OEM	fehér	mennyiség (hl)	8 636	10 883	8 605
		átlagár (HUF/hl)	18 558	18 666	20 384
	vörös és rozé	mennyiség (hl)	2 191	4 025	2 277
		átlagár (HUF/hl)	20 323	19 757	18 785

...=Adatvédelmi korlátok miatt nem közölhető adat.

Megjegyzés: Belföldön termelt borok.

Forrás: AKI PÁÍR

12. táblázat: Magyarország bor-külkereskedelme mennyiségben kifejezve

		Export mennyisége			Import mennyisége		
		2017. I–VI.	2018. I–VI.	Változás	2017. I–VI.	2018. I–VI.	Változás
		ezer hl	ezer hl	százalék	ezer hl	ezer hl	százalék
Palackos	Fehér	81,64	98,86	121,09	7,14	10,04	140,47
	Vörös és rozé	34,36	41,42	120,56	13,10	14,29	109,07
	Összesen	116,00	140,28	120,93	20,25	24,33	120,15
Lédig	Fehér	140,63	313,62	223,01	1,84	0,14	7,69
	Vörös és rozé	23,69	46,83	197,69	74,08	2,41	3,26
	Összesen	164,32	360,45	219,36	75,92	2,56	3,37
<b>Palackos és lédig kiszerelés összesen</b>		<b>280,32</b>	<b>500,73</b>	<b>178,63</b>	<b>96,17</b>	<b>26,88</b>	<b>27,95</b>

Forrás: KSH

13. táblázat: Magyarország bor-külkereskedelme értékben kifejezve

		Export értéke			Import értéke		
		2017. I–VI.	2018. I–VI.	Változás	2017. I–VI.	2018. I–VI.	Változás
		milliárd HUF	milliárd HUF	százalék	milliárd HUF	milliárd HUF	százalék
Palackos	Fehér	4,54	5,32	117,22	0,38	0,49	129,26
	Vörös és rozé	1,43	1,95	117,31	0,89	0,98	109,84
	Összesen	6,20	7,27	117,25	1,26	1,46	115,61
Lédig	Fehér	2,66	5,63	211,97	0,03	0,02	62,07
	Vörös és rozé	0,51	0,89	176,80	0,92	0,05	5,96
	Összesen	3,16	6,53	206,34	0,95	0,07	7,67
<b>Palackos és lédig kiszerelés összesen</b>		<b>9,36</b>	<b>13,080</b>	<b>147,35</b>	<b>2,21</b>	<b>1,53</b>	<b>69,31</b>

Forrás: KSH

14. táblázat: Magyarország pezsgő-külkereskedelme

	2017. I–VI.		2018. I–VI.		2018. I–VI. /2017. I–VI.	
	Mennyiség	Érték	Mennyiség	Érték	Mennyiség	Érték
	ezer hl	milliárd HUF	ezer hl	milliárd HUF	százalék	százalék
Import	12,05	0,98	10,73	0,89	89,04	90,80
Export	13,32	0,78	13,61	0,84	102,14	107,44

Forrás: KSH

