

XXII. évfolyam, 16. szám, 2018



AGRÁRPIACI JELENTÉSEK

ZÖLDSÉG, GYÜMÖLCS ÉS BOR

Zöldség, Gyümölcs és Bor
XXII. évfolyam, 16. szám, 2018

Megjelenik kéthetente
2018. augusztus 22.

Felelős szerkesztő
Dr. Stummer Ildikó

Szerzők
Isépy Anett
isepy.anett@aki.gov.hu
Losonczi Tünde
losonczi.tunde@aki.gov.hu
Szente-Orbán Csaba
szente-orban.csaba@aki.gov.hu
Ecsediné Wanek Zsuzsanna
wanek.zsuzsa@aki.gov.hu

Kiadó
Agrárgazdasági Kutató Intézet
H-1093 Budapest, Zsil utca 3-5.
Postacím: H-1463 Budapest, Pf.: 944
Telefon: (+36 70) 501-0446
Fax: (+36 1) 217-8111
www.aki.gov.hu
aki@aki.gov.hu
https://pair.aki.gov.hu

ISSN 1418 2130

A Zöldség, Gyümölcs és Bor piaci jelentésen kívül kínáljuk még a Baromfi; Élőállat és Hús; Tej és Tejtermékek; Gabona és Ipari Növények piaci jelentéseket is.

A kiadványokkal kapcsolatban részletes felvilágosítást ad:
Publikációs Csoport
publikacio@aki.gov.hu
Telefon: (+36 70) 501-1156

Minden jog fenntartva. A kiadvány bármely részének sokszorosítása, adatainak bármilyen formában (nyomtatott vagy elektronikus) történő tárolása vagy továbbítása, illetőleg bármilyen elven működő adatbázis-kezelő segítségével történő felhasználása csak a kiadó előzetes írásbeli engedélyével történhet.

Tartalomjegyzék

Összefoglaló	3
Zöldség- és gyümölcspiaci jelentés	4
Budapesti nagybani piaci körkép	4
Az őszibarack piaca	6
Európai Unió	6
Magyarország	6
Agrárpolitikai hírek	9
Magyarországi piaci információk	10
Nemzetközi piaci információk	17
Borpiaci jelentés	19

Összefoglaló

A Budapesti Nagybani Piacon a 33. héten a belföldi paradicsom termelői ára típustól és mérettől függően emelkedett. A gömb paradicsomot 235–255 forint/kilogramm, a fürtös paradicsomot 280–305 forint/kilogramm közötti leggyakoribb áron értékesítették.

A szilva (Cacanska leptica, Cacanska najbolja, Stanley) termelői ára 30-38 százalékkal csökkent az elmúlt év azonos hetéhez képest.

A Budapesti Nagybani Piacon az őszibarack termelői ára 67 százalékkal (507 forint/kilogramm) volt magasabb 2018 24–33. hetében, mint egy évvel korábban.

Zöldség- és gyümölcspiaci jelentés

Budapesti nagybani piaci körkép

A Budapesti Nagybani Piacon a burgonya termelői ára 44-50 százalékkal 105–170 forint/kilogrammmra emelkedett a 33. héten az előző év azonos hetéhez képest. A Chérie fajta ára ugyanakkor 6 százalékkal csökkent.

A belföldi paradicsom termelői ára típustól és mérettől függően emelkedett a vizsgált összehasonlításban. A gömb paradicsomot 235–255 forint/kilogramm, a fürtös paradicsomot 280–305 forint/kilogramm közötti leggyakoribb áron értékesítették a 33. héten. A tölteni való édes paprika termelői ára 41-44 százalékkal 240–310 forint/kilogrammmra emelkedett.

A hazai gömb-sötétzöld és a hosszú-csíkos típusú görögdinnyét egyaránt 170 forint/kilogramm áron kínálták a 33. héten, ami 70-89 százalékos áremelkedést jelentett egy év alatt.

A sárgarépa termelői ára 235 forint/kilogramm (+161 százalék), a petrezselyemgyökéré 950 forint/kilogramm (+171 százalék) volt a vizsgált héten.

A hazai fehér fejés káposztát 160, a vörös káposztát

170 forint/kilogramm leggyakoribb áron kínálták, előbbi 60, utóbbi 10 százalékkal volt magasabb a 2017. 33. heti termelői árhoz képest.

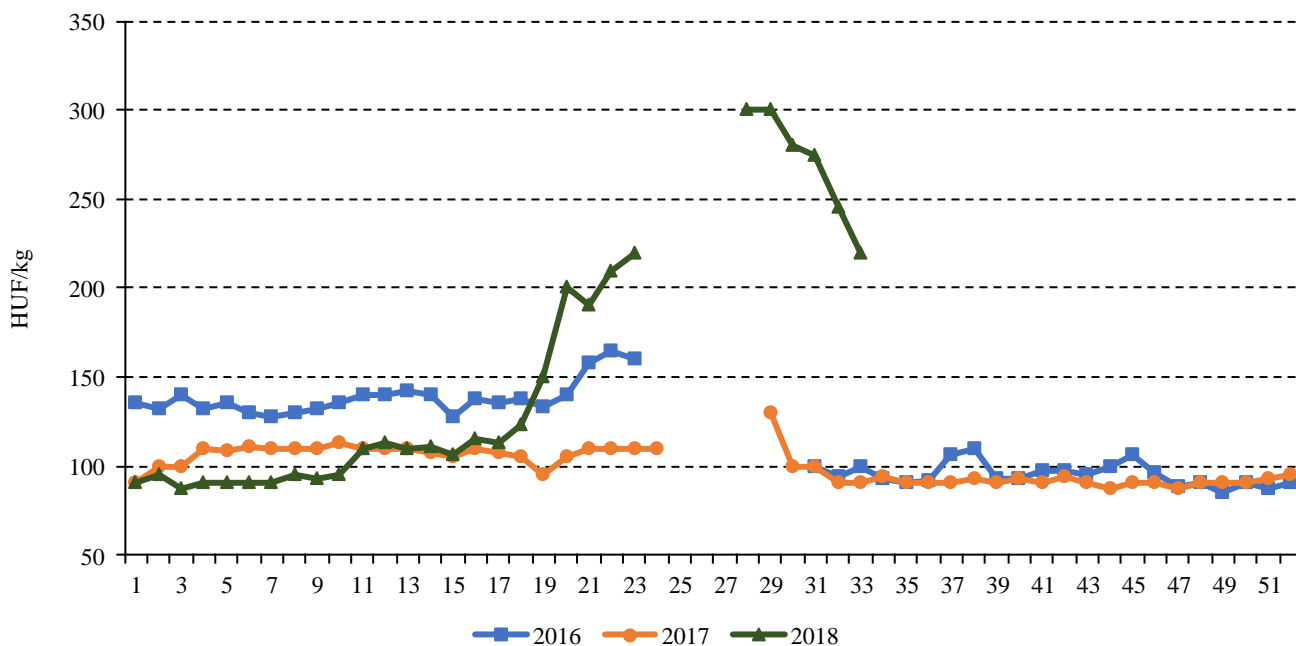
A barna héjú vöröshagyma termelői ára 138–150 forint/kilogramm között alakult a megfigyelt héten, több mint 80 százalékkal volt magasabb, mint egy évvel korábban. Ugyanakkor a lila héjú vöröshagyma (190 forint/kilogramm) és a fokhagyma (800 forint/kilogramm) 33. heti ára szinte megegyezett az egy évvel korábbival.

A nyári alma ára a 33. héten 16 százalékkal 200 forint/kilogrammmra emelkedett. A körtefélék fajtaválasztéka bővült, megjelent a Vilmos fajta 350 forint/kilogramm áron.

A szilva (Cacanska leptotica, Cacanska najbolja, Stanley) termelői ára 30-38 százalékkal csökkent és megjelent a President 190 forint/kilogramm, valamint a Besztercei 240 forint/kilogramm leggyakoribb áron. A csemegezőlő termelői ára 7-27 százalékkal 220–280 forint/kilogrammmra csökkent.

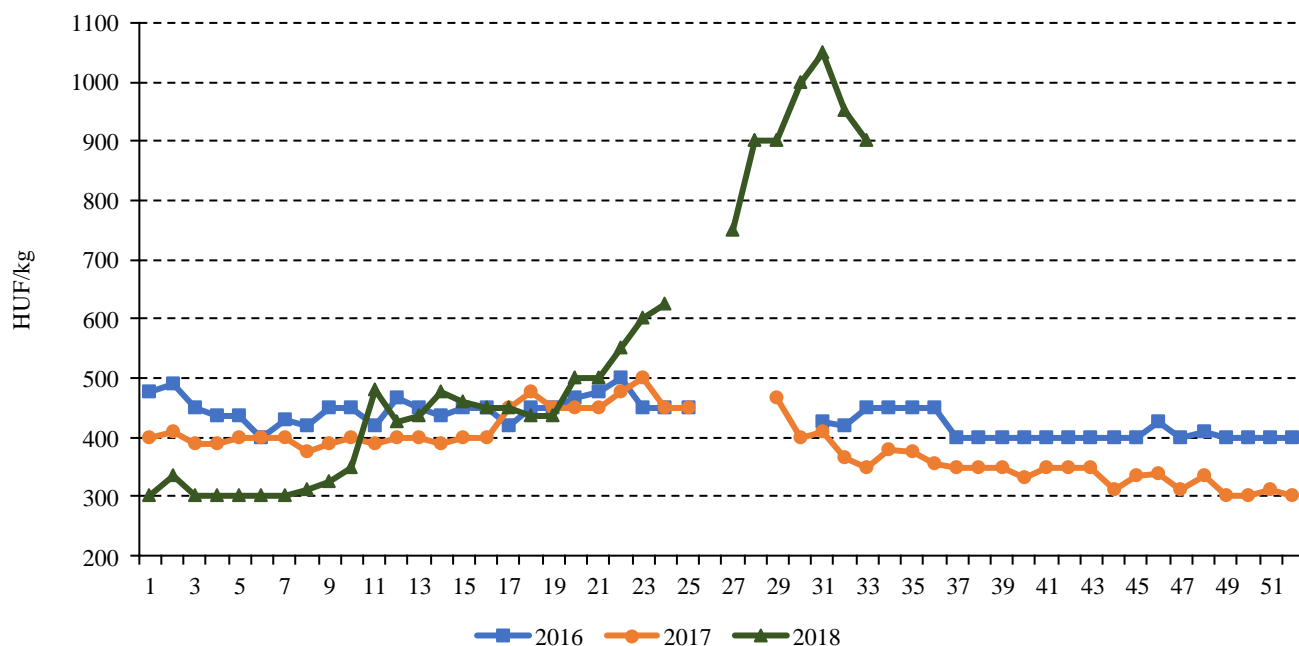
Az importgyümölcsök kínálatában körte, kajszli, őszibarack, nektarin, csemegezőlő is szerepelt a 33. héten. Ezek közül a legnagyobb arányban (+41 százalék) a Spanyolországból érkező nektarin drágult.

1. ábra: A belföldi szabadföldi sárgarépa heti termelői ára a Budapesti Nagybani Piacon (2016–2018)



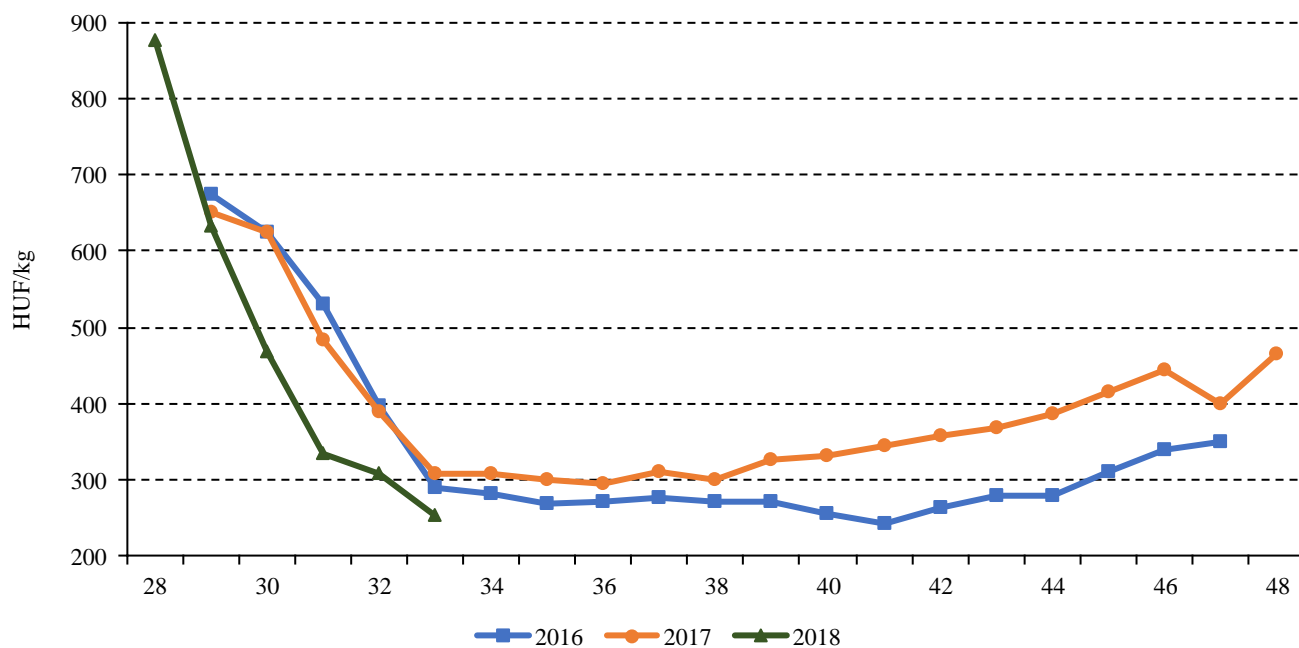
Forrás: AKI PÁIR

2. ábra: A belföldi szabadföldi petrezselyemgyökér heti termelői ára a Budapesti Nagyban Piacon (2016–2018)



Forrás: AKI PÁIR

3. ábra: A belföldi csemegezőlő heti termelői ára a Budapesti Nagyban Piacon (2016–2018)



Forrás: AKI PÁIR

Az őszibarack piaca

Európai Unió

Az *Europech*' adatai szerint az Európai Unió négy vezető őszibarack- és nektarintermelő tagországának (Spanyolország, Olaszország, Görögország és Franciaország) termése várhatóan 11 százalékkal 2,83 millió tonnára csökken 2018-ban az egy évvel korábbihoz képest. A nektarin termése 13 százalékkal 1,36 millió tonnára, az őszibaracké 8 százalékkal 1,15 millió tonnára, a laposbaracké 12 százalékkal 312,5 ezer tonnára csökkenhet. Az ipari őszibarack termése ugyanakkor 7 százalékkal 835 ezer tonnára emelkedhet.

Az unió legnagyobb őszibarack- és nektarintermelője Olaszország, ahol a friss fogyasztásra termelt mennyiség 16 százalékkal 1,07 millió tonnára csökkenhet 2018-ban. Ebből 578,7 ezer tonna a nektarin, 497,8 ezer tonna pedig az őszibarack. Emellett 70,2 ezer tonnára tehető az ipari felhasználású őszibarack mennyisége.

Spanyolországban a tavalyihoz viszonyítva 10 százalékkal 1,2 millió tonnára csökkenhet az őszibarack és a nektarin termése 2018-ban, ami ugyanakkor 8 százalékos növekedést jelentene az előző öt év átlagához képest. A termésből 582,0 ezer tonna lenne a nektarin, 309,9 ezer tonna az őszibarack. Spanyolország meghatározó termelője az unióban az egyre divatosabb lapos- vagy pogácsabaracknak, amelynek betakarított mennyisége (312,5 ezer tonna) ugyan alacsonyabb lenne, mint egy évvel korábban, de így is öt év alatt 33 százalékkal emelkedhet.

Franciaországban az őszibarack-ültetvények területe 9 százalékkal 9 ezer hektárra zsugorodott 2018-ban az előző öt év átlagához képest. A mezőgazdasági minisztérium augusztusi jelentésében 182,5 ezer tonna őszibaracktermést (beleértve a nektarint és az ipari barackot is) jelzett 2018-ra, ami a 2017. évinél 18 százalékkal, a 2013–2017. évek átlagánál 17 százalékkal kevesebb.

Görögországban az ipari célú őszibarack mennyisége a várakozások szerint 70 ezer tonnával 450 ezer tonnára emelkedhet 2018-ban az egy évvel korábbihoz képest, ami egyben azt is jelenti, hogy 37 százalékkal lehet több az előző öt év átlagánál. Emellett 243,6 ezer tonna őszibarack és 116,4 ezer tonna nektarin betakarítását becsülték a szakértők.

Az Európai Bizottság adatai szerint az unióban az

őszibarack nettó termelői ára 85 eurócent volt kilogrammonként 2018 júliusában, ami 27 százalékkal magasabb, mint az előző év azonos hónapjában. Franciaországban 45 százalékkal 1,73 euró/kilogrammmra, Olaszországban 61 százalékkal 79 eurócent/kilogrammmra, Spanyolországban 10 százalékkal 77 eurócent/kilogrammmra emelkedett az őszibarack termelői ára, ugyanakkor Görögországban nem változott és 69 eurócent/kilogramm körül alakult.

A közösségben a nektarin nettó termelői ára – egy év alatt 40 százalékkal emelkedve – 97 eurócent volt kilogrammonként 2018 júliusában. Franciaországban 41 százalékkal 1,81 euró/kilogrammmra, Görögországban 11 százalékkal 82 eurócent/kilogrammmra, Spanyolországban 30 százalékkal 86 eurócent/kilogrammmra Olaszországban 55 százalékkal 77 eurócent/kilogrammmra nőtt a nektarin termelői ára.

Az EU őszibarack- és nektarin-külkereskedelmi egyenlege pozitív. A legnagyobb célpiacok korábban Oroszország, Ukrajna, Fehéroroszország és Svájc voltak, ugyanakkor az importtilalom miatt az oroszországi piac kiesett, és 2015-től Fehéroroszország a meghatározó importőr.

Az unió harmadik országokból származó őszibarack- és nektarin importja a belső termeléshez képest elhanyagolható, az elmúlt évben 22,5 ezer tonnát tett ki. Elsősorban az európai szezonon kívül jelenik meg a harmadik országokból származó őszibarack és nektarin. A legnagyobb beszállítók a Dél-afrikai Köztársaság, Chile, Marokkó és Törökország voltak 2017-ben.

Magyarország

A KSH legfrissebb gyümölcsültetvény-összeírásának előzetes adatai szerint Magyarországon összesen 3,7 ezer hektáron termesztettek őszibarackot 2017-ben. Az őszibarack területének 30 százaléka öntözhető, azonban 2017-ben ennek csupán a fele volt öntözött. Az őszibarack termése az elmúlt tíz évben 16 és 60 ezer tonna között alakult. Az idén fagykárok sújtották az ültetvényeket, ami jelentős terméskiesést eredményezett.

Magyarország őszibarack- és nektarin-külkereskedelmi egyenlege negatív: a KSH adatai szerint a behozatal 11,5 ezer tonna, a kivitel 41 tonna volt 2017-ben. A nektarin importja 72 százalékkal 256 tonnára, az őszibarack beszállítása 12 százalékkal 236 tonnára csökkent

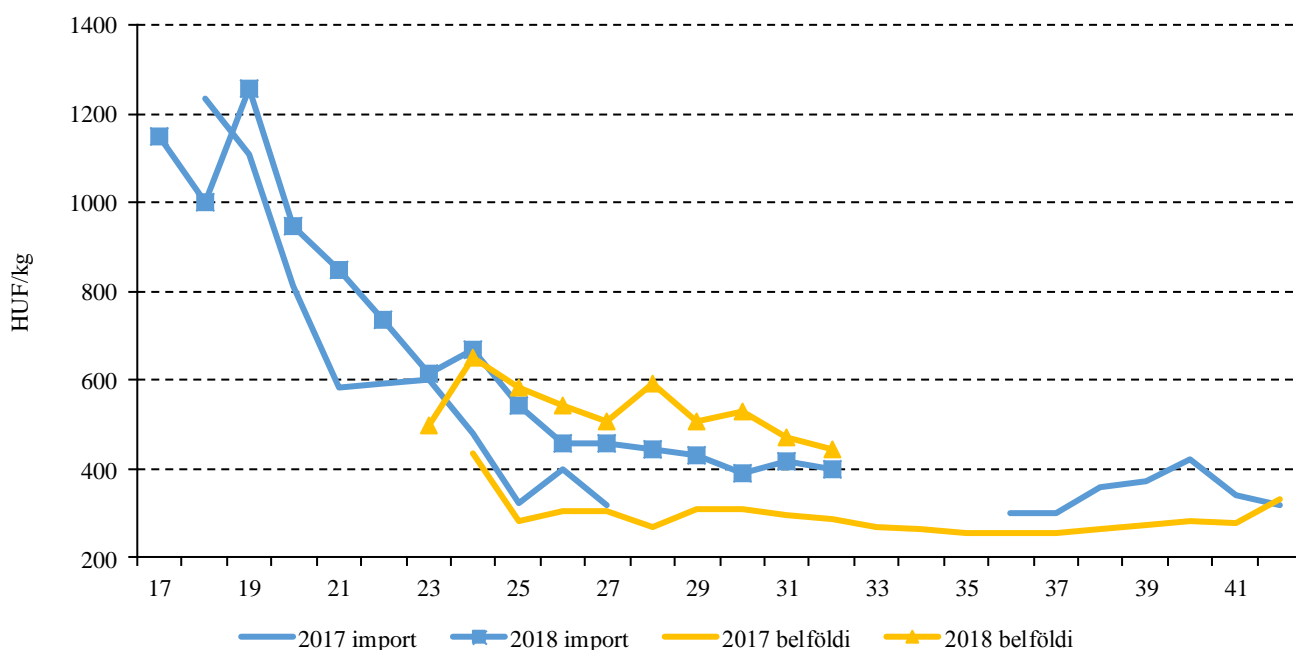
2018 első öt hónapjában az előző év azonos időszakához képest.

A Budapesti Nagybani Piacon június elején jelent meg a belföldi őszibarack, 500 forint/kilogramm termelői áron. Az őszibarack termelői ára 67 százalékkal (507 forint/kilogramm) volt magasabb 2018 24–33. hetében, mint egy évvel korábban. Az import terméket a hazai szezont megelőzően, már a 17. héttől lehetett kapni. Az olaszországi és a spanyolországi őszibarack nagykereskedelmi ára átlagosan 3 százalékkal volt magasabb (720

forint/kilogramm) 2018 18–27. hetén az előző év azonos időszakához képest. Az importőszibarack az idén folyamatosan jelen van a kínálatban a belföldivel együtt.

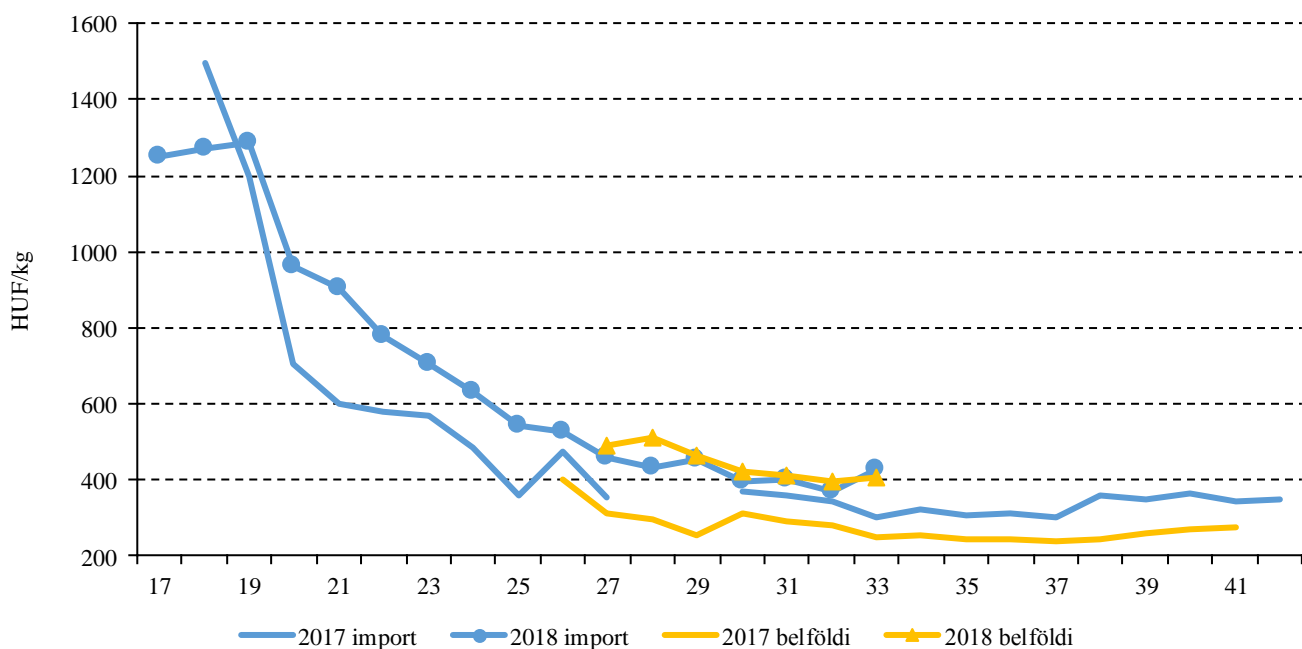
A belföldi nektarin termelői ára 54 százalékkal (440 forint/kilogramm) volt magasabb 2018 27–33. hetében, mint egy évvel korábban. Az importnektarin április végétől folyamatosan jelen volt a kínálatban, amelynek nagykereskedelmi ára átlagosan 5 százalékkal volt magasabb (666 forint/kilogramm) 2018 18–33. hetén az előző év azonos időszakához képest.

4. ábra: Az őszibarack heti ára a Budapesti Nagybani Piacon (2017–2018)



Forrás: AKI PÁIR

5. ábra: A nektarin heti ára a Budapesti Nagyban Piacon (2017–2018)



Forrás: AKI PÁIR

1. táblázat: Az őszibarack és a nektarin nettó, havi termelői átlagára az Európai Unió néhány tagországában

EUR/100 kg

	Őszibarack		Változás (százalék)	Nektarin		Változás (százalék)
	2017. július	2018. július		2017. július	2018. július	
Görögország	69	69	99,8	74	82	111,1
Spanyolország	70	77	110,0	66	86	130,5
Franciaország	120	173	144,5	129	181	140,5
Olaszország	49	79	–	50	77	155,2

Forrás: Európai Bizottság

Agrárpolitikai hírek

• A kedvezőtlen időjárási jelenségek, úgymint aszály, vihar és felhőszakadás adott esetben megalapozhatnak kárenyhítő juttatási igényt, de alkalmasak lehetnek bizonyos támogatási jogcímek egyes feltételeinek nem teljesítése utáni jogkövetkezmények alóli mentesítésre (vis maior). Az Agrárminisztérium felhívta a termelők figyelmét az agrárkár-enyhítési rendszerben tett termelői kárbejelentésekkel, valamint az egyes támogatási jogcímekhez kapcsolódóan tett vis maior bejelentésekkel kapcsolatos eljárások közötti különbségre. Az előbbinél ugyanis a kárbejelentések célja a növények hozamcsökkenéséből fakadó károk kompenzálása kárenyhítő juttatás formájában. Míg utóbbinál a vis maior eljárás során az a cél, hogy a termelő a vis maior helyzetre tekintettel mentesüljön egy adott támogatási jogcím tekintetében meghatározott bizonyos támogatási feltétel teljesítése alól. A kárbejelentésnél kizárólag a kedvezőtlen időjárási jelenségek miatti károkat jelenthetik a termelők, míg a vis maior bejelentés nem csak a kedvezőtlen időjárási jelenségek miatt történhet, hanem egyéb okokból, mint például a növény- vagy állatállományt érintő fertőző megbetegedések, az ügyfél munkaképtelensége, földterületnek közcélra vagy közérdekből történő igénybevétele. Az agrárkár-enyhítési rendszerben a kárbejelentéseket elektronikus úton kell megtenni a Magyar Államkincstár [https://www.mvh.allamkincstar.gov.hu/mkr-mezogazdasagi-kockazatkezelesi-rendszer](https://www.mvh.allamkincstar.gov.hu/mkr-mezogazdasagi-kockazatkezelesi-rendszer-honlapjan-elrheto-komplex-mezogazdasagi-kockazatkezesi-rendszer) honlapján elérhető Komplex Mezőgazdasági Kockázatkezelési Rendszer (MKR) felületen keresztül, amelyben a falugazdászok is segítséget nyújtanak. Főszabályként a károsodás észlelésétől számított 15 napon belül kell megtenni a kárbejelentést. A bejelentett káreseményeket a területileg illetékes, megyeszékhely szerinti járási hivatal, mint agrárkár-megállapító szerv ellenőrzi és határozatban igazolja. Egyes kedvezőtlen időjárási jelenségek esetén (ilyen például a felhőszakadás, jégeső, tavaszi fagy, vihar) a károsodás azonnal észlelhető, ezért a kárbejelentést az időjárási jelenség bekövetkezését követő 15 napon belül kell megtenni. Más időjárási jelenségek (például aszály, belvíz) károsító hatása a növényen csak később észlelhető, ezért hosszabb idő áll rendelkezésre a kárbejelentésre. Ilyen esetekben a károsodás növényen történő észlelésétől számított 15 napon belül kell bejelenteni a káreseményt. Aszálykár bejelentés legkésőbb szeptember 30-ig tehető. A vis

maior esemény megállapítása iránti eljárást a termelő bármely agrártámogatási jogcím vonatkozásában szintén elektronikus úton, a <https://e-kerelem.mvh.allamkincstar.gov.hu/enter/> honlapon, ügyfélkapun keresztül kezdeményezheti a Kincstárnál annak érdekében, hogy a termelő a vis maior helyzetre tekintettel mentesüljön egy adott támogatási jogcím tekintetében meghatározott bizonyos támogatási feltétel teljesítése alól. A Kincstár vis maior eseményként ismer el olyan eseményt, amely előre nem látható, és amelynek következményeit az adott helyzetben általában elvárható gondosság tanúsítása esetén sem, vagy csak aránytalan mértékű beavatkozással lehetett volna elhárítani. A vis maior események körét a vonatkozó szabályozás csupán példálózva sorolja fel. Így például aszály esetén a termeléshez kötött szemes fehérjetakarmány-növény támogatási jogcímre kérelmet benyújtó termelő mentesíthető a minimális hozamra vonatkozó követelmény (például a takarmány- vagy mezei borsó esetében legalább 2 tonna/hektár) teljesítése alól. Szükséges megjegyezni, hogy ha a termelő él a kárbejelentés lehetőségével, de vis maior bejelentést nem tesz, akkor az esetében a minimális hozamra vonatkozó követelmények teljesítése alól nem lehet felmenteni, vagyis az önálló vis maior bejelentést is meg kell tenni! Az elfogadott kárbejelentés bár hozzájárulhat a vis maior bejelentés elfogadásához, ugyanakkor az nem helyettesíti a vis maior bejelentést. A vis maior bejelentés a vis maior esemény, így például aszály bekövetkezésétől számított 21 napon belül, azonban, ha a bejelentés természetű növénykultúrát érint, akkor – a betakarítás tervezett időpontjára figyelemmel – a betakarítást megelőző tizenötödik napig, de legkésőbb az esemény bekövetkezésétől számított hat hónapon belül tehető meg. Kiemelendő, hogy ezen bejelentési határidők jogvesztők, így ezen határidőkön túl, továbbá a már betakarított kultúrák esetében bejelentett eseményt nem lehet vis maior eseménynek tekinteni. Abban az esetben, ha a termelő elmulasztotta a vis maior bejelentését megtenni, a közvetlen támogatások támogatási feltételeinek nem teljesítése esetén a lehetséges szankció elkerülése érdekében van arra mód, hogy a kérelmét teljes egészében vagy részlegesen bármikor visszavonja feltéve, ha még nem kapott ellenőrzésről, esetleges meg nem felelésről szóló tájékoztatást vagy határozatot.

Magyarországi piaci információk

2. táblázat: Az I. osztályú, belföldi zöldségfélék és gyümölcsök leggyakoribb bruttó termelői ára a Budapesti Nagybani Piacon

Faj	Fajta/Típus	Méret	Mérték-egység	2017. 33. hét	2018. 32. hét	2018. 33. hét	2018. 33. hét/ 2017. 33. hét (százalék)	2018. 33. hét/ 2018. 32. hét (százalék)	
Burgonya	Bellarosa	–	HUF/kg	80	120	115	143,8	95,8	
	Red-Scarlett	–	HUF/kg	70	130	105	150,0	80,8	
	Cherie	–	HUF/kg	180	175	170	94,4	97,1	
Paradicsom	Gömb	40-47 mm	HUF/kg	160	240	235	146,9	97,9	
		47-57 mm	HUF/kg	180	255	255	141,7	100,0	
	Fürtös	47 mm+	HUF/kg	200	290	280	140,0	96,6	
		40-47 mm	HUF/kg	220	315	305	138,6	96,8	
	Koktél	15 mm-	HUF/kg	675	950	900	133,3	94,7	
		15 mm+	HUF/kg	625	900	950	152,0	105,6	
Paprika	Tölteni való édes	30-70 mm	HUF/kg	170	220	240	141,2	109,1	
		70 mm+	HUF/kg	215	295	310	144,2	105,1	
	Bogyiszlói	–	HUF/kg	320	440	440	137,5	100,0	
	Alma	–	HUF/kg	235	250	265	112,8	106,0	
	Kaliforniai	70 mm+	HUF/kg	575	565	565	98,3	100,0	
	Lecsópaprika	–	HUF/kg	130	180	180	138,5	100,0	
Uborka	Kígyó	400-500 g	HUF/kg	300	325	300	100,0	92,3	
		3-6 cm	HUF/kg	280	390	400	142,9	102,6	
		Berakó (fürtös)	6-9 cm	HUF/kg	250	300	275	110,0	91,7
			9-14 cm	HUF/kg	230	255	230	100,0	90,2
Sárgadinnye	Zöld húsú	–	HUF/kg	170	375	310	182,4	82,7	
	Sárga húsú	–	HUF/kg	150	350	275	183,3	78,6	
Görögdinnye	Magvas-Gömb-sötétzöld	–	HUF/kg	100	140	170	170,0	121,4	
	Magvas-Hosszú-csikos	–	HUF/kg	90	125	170	188,9	136,0	
Főzőtök	Spárgatök	–	HUF/kg	100	110	120	120,0	109,1	
		–	HUF/kg	180	250	250	138,9	100,0	
		–	HUF/kg	125	290	290	232,0	100,0	
		–	HUF/kg	130	150	170	130,8	113,3	
Sárgarépa	–	–	HUF/kg	90	245	235	261,1	95,9	
Petrezselyem	–	–	HUF/kg	350	950	950	271,4	100,0	
Zeller	Gumós	–	HUF/kg	355	325	305	85,9	93,9	
		–	HUF/db	155	145	150	96,8	103,5	
Fejes saláta	–	–	HUF/db	133	175	184	138,0	104,9	

Faj	Fajta/Típus	Méret	Mérték- egység	2017. 33. hét	2018. 32. hét	2018. 33. hét	2018. 33. hét/ 2017. 33. hét (százalék)	2018. 33. hét/ 2018. 32. hét (százalék)
Fejes káposzta	Fehér	–	HUF/kg	100	150	160	160,0	106,7
	Vörös	–	HUF/kg	155	165	170	109,7	103,0
Kelkáposzta	–	–	HUF/kg	185	260	280	151,4	107,7
Karlábé	–	–	HUF/kg	145	190	180	124,1	94,7
			HUF/db	105	150	145	138,1	96,7
Karfiol	–	16 cm+	HUF/kg	305	330	255	83,6	77,3
Vöröshagyma	Barna héjú	40–70 mm	HUF/kg	75	133	138	183,3	103,8
		70 mm+	HUF/kg	85	150	150	176,5	100,0
	Lila héjú	40–70 mm	HUF/kg	180	200	190	105,6	95,0
Alma	Early gold	65 mm+	HUF/kg	183	225	230	126,0	102,2
	Nyári	65 mm+	HUF/kg	173	180	200	115,9	111,1
Körte	Clapp	65 mm+	HUF/kg	290	320	270	93,1	84,4
	Vilmos	60–75 mm	HUF/kg	–	350	355	–	101,4
Szilva	Bluefre	28–35 mm	HUF/kg	–	150	180	–	120,0
		35 mm+	HUF/kg	–	–	180	–	–
	Cacanska leptotica	28–35 mm	HUF/kg	200	160	140	70,0	87,5
	Cacanska najbolja	28–35 mm	HUF/kg	240	150	150	62,5	100,0
	Besztercei	28 mm–ig	HUF/kg	–	–	240	–	–
	President	28–35 mm	HUF/kg	–	–	190	–	–
	Stanley	28 mm–ig	HUF/kg	200	145	135	67,5	93,1
	Japán típusú	28–35 mm	HUF/kg	300	325	300	100,0	92,3
	Őszibarack	Fehér húsú	51–61 mm	HUF/kg	240	380	390	162,5
61–67 mm			HUF/kg	280	435	470	167,9	108,1
67–73 mm			HUF/kg	310	535	535	172,6	100,0
Sárga húsú		51–61 mm	HUF/kg	220	350	375	170,5	107,1
		61–67 mm	HUF/kg	265	420	450	169,8	107,1
		67–73 mm	HUF/kg	290	480	490	169,0	102,1
Nektarin	Nem jelölt	–	HUF/kg	252	398	407	161,6	102,1
Málna	–	–	HUF/kg	1517	1513	1550	102,2	102,5
Szeder	–	–	HUF/kg	1063	1300	1363	128,2	104,8
Csemege- szőlő	Cardinal	150–200g	HUF/kg	325	360	275	84,6	76,4
	Pannónia	150–200g	HUF/kg	280	290	255	91,1	87,9
	Chasselas	75–150g	HUF/kg	300	300	280	93,3	93,3
	Irsai Olivér	75–150g	HUF/kg	300	275	220	73,3	80,0

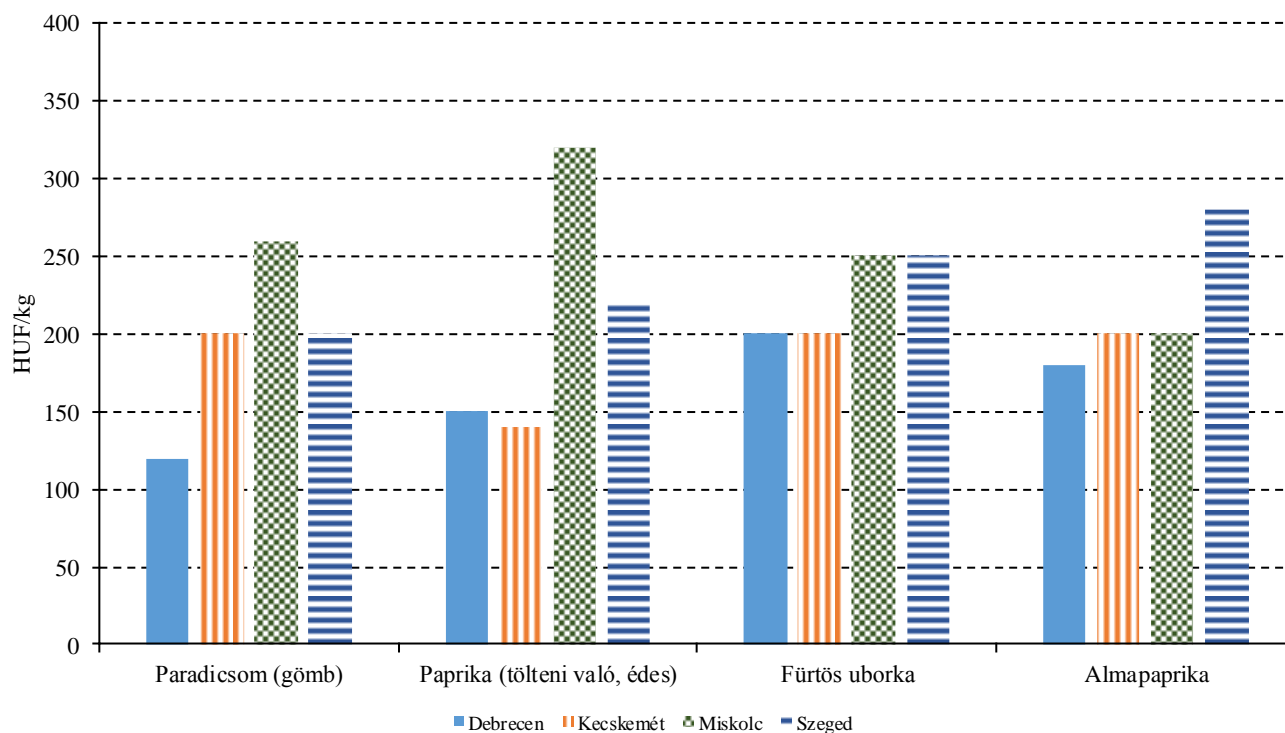
Megjegyzés: A teljes adatbázis megtekinthető a www.aki.gov.hu oldalon.
Forrás: AKI PÁIR

3. táblázat: **Az Európai Unióból és a harmadik országokból származó, I. osztályú zöldségfélék és gyümölcsök leggyakoribb bruttó ára a Budapesti Nagyban Piacon**

Faj	Fajta/típus	Méret	Származási hely	Mérték- egység	2017. 33. hét	2018. 32. hét	2018. 33. hét	2018. 33. hét/ 2017. 33. hét (százalék)	2018. 33. hét/ 2018. 32. hét (százalék)
Sárgadinnye	Sárga húsú	–	Olaszország	HUF/kg	–	314	280	–	89,2
Görögdinnye	Magvas- Hosszú-csí- kos	–	Olaszország	HUF/kg	–	180	180	–	100,0
Jégsaláta			Spanyolország	HUF/db	–	–	420	–	–
Kínai kel	–	–	Lengyelország	HUF/kg	–	240	240	–	100,0
Lencse	–	–	Kanada	HUF/kg	480	480	480	100,0	100,0
Körte	Vilmos	60–75 mm	Chile	HUF/kg	–	–	587	–	–
			Dél-afrikai Köztár- saság	HUF/kg	–	–	577	–	–
Kajszi	Nem jelölt	30 mm+	Olaszország	HUF/kg	–	590	560	–	94,9
Őszibarack	Nem jelölt	–	Görögország	HUF/kg	–	420	460	–	109,5
			Spanyolország	HUF/kg	–	–	463	–	–
Nektarin	Fehér húsú	–	Spanyolország	HUF/kg	–	–	440	–	–
	Nem jelölt	–	Spanyolország	HUF/kg	300	350	423	141,1	121,0
Mandula (tisztított)	–	–	USA	HUF/kg	3 200	3 200	3 200	100,0	100,0
Mogyoró (tisztított)	–	–	Törökország	HUF/kg	3 000	3 000	3 000	100,0	100,0
Földimogyoró	–	–	Kína	HUF/kg	860	800	800	93,0	100,0
Csemegeszőlő	Fehér	–	Olaszország	HUF/kg	472	548	565	119,7	103,1
Citrom	–	53–65mm	Argentína	HUF/kg	568	700	750	132,0	107,1
			Izrael	HUF/kg	–	–	780	–	–
Zöldcitrom	–	–	Mexikó	HUF/kg	1 063	1 150	925	87,1	80,4
Mandarin	–	54–69mm	Dél-afrikai Köztár- saság	HUF/kg	–	–	560	–	–
Narancs	Valancia late	67–80mm	Dél-afrikai Köztár- saság	HUF/kg	396	450	450	113,6	100,0
Grapefruit	–	–	Dél-afrikai Köztár- saság	HUF/kg	500	424	440	88,0	103,8
Banán	–	–	Ecuador	HUF/kg	274	290	310	113,1	106,9
			Kolumbia	HUF/kg	–	280	298	–	106,3
Mák	–	–	Cseh köztársaság	HUF/kg	650	670	660	101,5	98,5

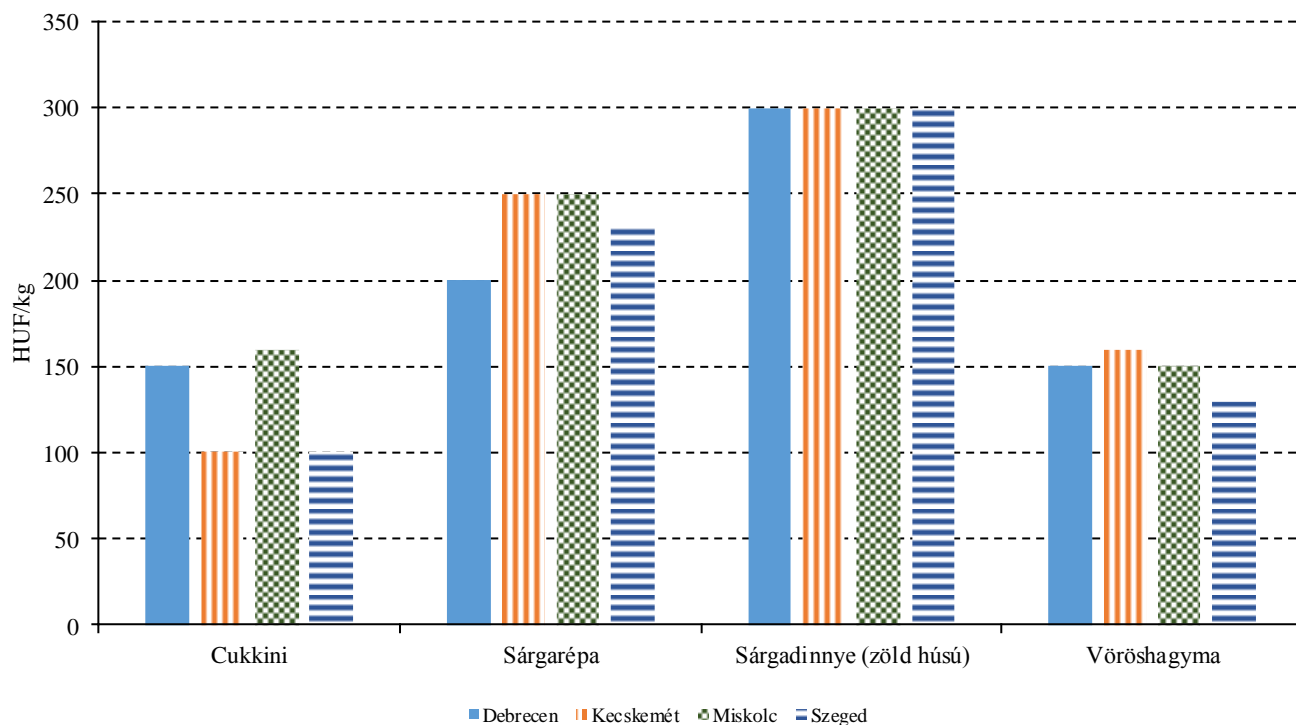
Megjegyzés: A teljes adatbázis megtekinthető a www.aki.gov.hu oldalon.
Forrás: AKI PÁIR

6. ábra: A paradicsom (gömb), a paprika (tölteni való édes), a fűtős uborka és az almapirika leggyakoribb ára négy vidéki nagybani piacon (2018. 33. hét)



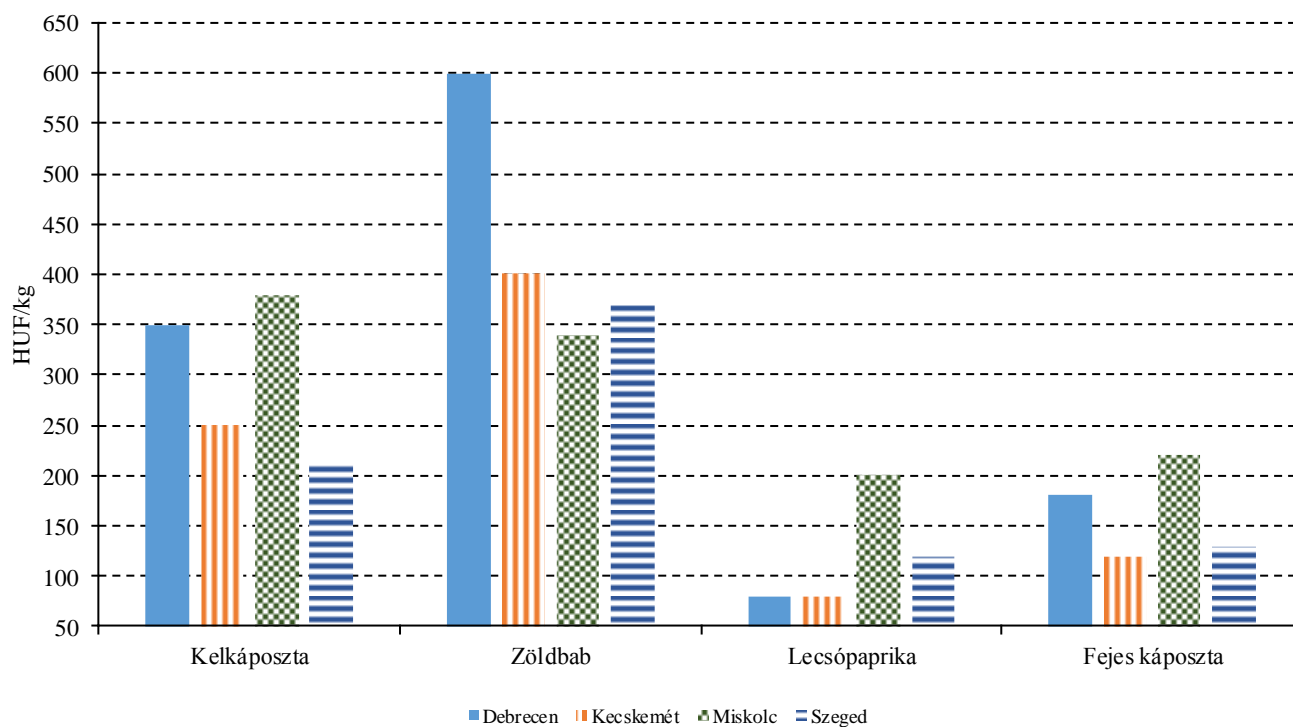
Forrás: AKI PÁIR

7. ábra: A cukkini, a sárgarépa, a sárgadinnye (zöld húsú) és a vöröshagyma leggyakoribb ára négy vidéki nagybani piacon (2018. 33. hét)



Forrás: AKI PÁIR

8. ábra: A kelkáposzta, a zöldbab, a lecsópaprika és a fejes káposzta leggyakoribb ára négy vidéki nagybani piacon (2018. 33. hét)



Forrás: AKI PÁIR

4. táblázat: **A gyümölcsfélék (déli gyümölcsökkel, dinnyefélék nélkül) külkereskedelmi forgalma Magyarországon**

	Export mennyisége			Import mennyisége		
	2017. január–május	2018. január–május	2017. január–május/ 2018. január–május	2017. január–május	2018. január–május	2017. január–május/ 2018. január–május
	tonna	tonna	százalék	tonna	tonna	százalék
Gyümölcs	21 275,9	32 137,7	151,1	108 632,3	111 280,4	102,4
Dió héjastól	0,7	33,8	4 827,4	0,7	3,8	590,3
Dió héj nélkül	870,3	390,8	44,9	303,9	225,2	74,1
Alma ipari célú	582,5	603,5	103,6	209,9	191,8	91,4
Alma étkezési célú	4 689,3	5 385,8	114,9	9 036,2	4 561,6	50,5

	Export értéke			Import értéke		
	2017. január–május	2018. január–május	2017. január–május/ 2018. január–május	2017. január–május	2018. január–május	2017. január–május/ 2018. január–május
	millió HUF	millió HUF	százalék	millió HUF	millió HUF	százalék
Gyümölcs	8 539,5	9 002,5	105,4	33 639,0	35 839,4	106,5
Dió héjastól	0,6	22,6	3 503,3	0,8	0,8	104,1
Dió héj nélkül	1 576,1	775,9	49,2	629,6	420,2	66,7
Alma ipari célú	48,5	62,2	128,3	37,8	81,6	215,6
Alma étkezési célú	595,8	967,1	162,3	1 396,4	1 069,4	76,6

Forrás: KSH

5. táblázat: A zöldségfélék (dinnyefélékkel) külkereskedelmi forgalma Magyarországon

	Export mennyisége			Import mennyisége		
	2017. január–május	2018. január–május	2017. január–május/ 2018. január–május	2017. január–május	2018. január–május	2017. január–május/ 2018. január–május
	tonna	tonna	százalék	tonna	tonna	százalék
Zöldség	96 576,1	102 756,4	106,4	141 666,7	163 797,3	115,6
Paradicsom	1 586,0	1 779,8	112,2	9 036,3	10 408,8	115,2
Vöröshagyma	1 774,6	1 586,5	89,4	9 352,2	9 242,1	98,8
Fokhagyma	185,1	138,9	75,1	500,9	473,3	94,5
Fejes és vöröskáposzta	2 239,5	1 841,9	82,2	2 243,7	1 789,8	79,8
Édes paprika	557,8	432,0	77,4	3 692,4	4 517,8	122,4

	Export értéke			Import értéke		
	2017. január–május	2018. január–május	2017. január–május/ 2018. január–május	2017. január–május	2018. január–május	2017. január–május/ 2018. január–május
	millió HUF	millió HUF	százalék	millió HUF	millió HUF	százalék
Zöldség	34 860,7	35 611,2	102,2	38 068,5	41 783,6	109,8
Paradicsom	680,6	773,7	113,7	4 754,2	4 788,8	100,7
Vöröshagyma	350,6	239,6	68,4	839,8	856,2	102,0
Fokhagyma	200,7	101,3	50,5	509,5	293,5	57,6
Fejes és vöröskáposzta	623,1	548,4	88,0	198,8	190,3	95,7
Édes paprika	34 860,7	35 611,2	102,2	38 068,5	41 783,6	109,8

Forrás: KSH

Nemzetközi piaci információk

6. táblázat: A zöldségfélék és a gyümölcsök ára a poznani, a hamburgi, a berlini és a müncheni nagybani piacokon

Termék	Szárma- zás	Poznan		Származás	Hamburg		Származás	Berlin		Származás	München	
		Min.	Max.		Min.	Max.		Min.	Max.		Min.	Max.
		2018. 8. 14.			2018. 8. 13.			2018. 8. 13.			2018. 8. 13.	
Padlizsán	belföld	260	301	Hollandia	519	648	Hollandia	421	551	Hollandia	454	519
Burgonya	belföld	48	70	belföld	117	136	belföld	117	143	belföld	110	123
Cukkini	belföld	116	211	belföld	194	357	belföld	227	324	belföld	259	324
Csiperke- gomba	belföld	433	526	belföld	648	778	belföld	713	908	belföld	713	778
Görög- dinnye	külpiai	130	165	Olaszország	146	178	Olaszország	162	194	Olaszország	162	211
Alma	belföld	96	201	Olaszország	389	486	Olaszország	389	454	Olaszország	357	421
Nektarin	külpiai	361	451	Olaszország	519	778	Olaszország	519	648	Olaszország	454	486
Kajszi	külpiai	361	526	Törökország	648	778	Törökország	648	972	Törökország	583	648
Szamóca	belföld	867	1053	belföld	389	519	belföld	454	648	belföld	389	519
Málna	belföld	1 011	655	belföld	2 431	3 566	belföld	2 593	3 112	belföld	2 593	3 242

Megjegyzés: Átszámítva az MNB hivatalos középárfolyamán.
Forrás: www.wgro.com.pl, www.ami-informiert.de

7. táblázat: A fokhagyma, a cukkini és a gomba nettó, havi termelői átlagára az Európai Unió néhány tagországában

	Fokhagyma		Változás (százalék)	Cukkini		Változás (százalék)	Gomba		Változás (százalék)
	2017. július	2018. július		2017. július	2018. július		2017. július	2018. július	
Görögország	270	171	63,3	44	59	134,1	–	–	–
Spanyolország	247	180	72,9	33	36	109,1	212	200	94,3
Olaszország	259	230	88,8	86	107	124,4	–	–	–
Hollandia	–	–	–	113	76	67,3	165	160	97,0
Magyarország	239	194	81,2	–	–	–	117	115	98,3

Forrás: Európai Bizottság

8. táblázat: A zöldségfélék és a gyümölcsök nettó ára a bécsi nagybani piacon (2018. 33. hét)

Faj	Szármozási hely	2018. 33. hét	
		Minimum	Maximum
		EUR/kg	
Burgonya	Magyarország	0,7	0,7
	Ausztria	0,3	0,8
	Olaszország	0,8	1,0
Paprika	Magyarország	1,2	1,7
	Ausztria	1,6	3,6
	Belgium	1,8	2,4
	Hollandia	1,7	2,7
	Lengyelország	1,0	1,3
	Olaszország	1,8	1,8
	Spanyolország	1,7	2,1
	Törökország	1,8	1,8
Paradicsom	Magyarország	0,7	0,7
	Ausztria	0,6	1,7
	Belgium	0,7	1,4
	Hollandia	0,4	1,8
	Lengyelország	0,5	0,8
	Törökország	0,8	0,8
Fokhagyma	Magyarország	2,0	3,0
	Kína	1,6	2,5
	Olaszország	3,0	3,0
	Spanyolország	2,2	2,8
Csiperkegomba	Magyarország	2,5	2,5
	Lengyelország	1,8	3,5
Alma	Magyarország	0,7	1,2
	Ausztria	1,0	1,7
	Chile	1,7	2,8
	Dél-afrikai Köztársaság	1,7	1,8
	Lengyelország	0,7	0,7

Forrás: www.wien.gv.at

Borpiaci jelentés

9. táblázat: **A földrajzi jelzés nélküli és az oltalom alatt álló földrajzi jelzéssel ellátott BELFÖLDÖN értékesített borok mennyisége és feldolgozó értékesítési ára**

Megnevezés		Mértékegység	2018. május	2018. június	2018. július
Fehér	Oltalom alatt álló földrajzi jelzéssel ellátott	mennyiség (hl)	33 697	30 494	34 269
		átlagár (HUF/hl)	21 056	21 621	20 424
Vörös és rozé	Földrajzi jelzés nélküli	mennyiség (hl)	7 392	5 534	4 888
		átlagár (HUF/hl)	23 089	23 896	23 246
	Oltalom alatt álló földrajzi jelzéssel ellátott	mennyiség (hl)	21 217	30 556	19 723
		átlagár (HUF/hl)	30 607	26 274	28 641
Vörös és rozé összesen		mennyiség (hl)	28 609	36 090	24 611
		átlagár (HUF/hl)	28 664	25 909	27 570
Oltalom alatt álló földrajzi jelzéssel ellátott bor összesen		mennyiség (hl)	54 913	61 050	53 993
		átlagár (HUF/hl)	24 746	23 950	23 426
Földrajzi jelzés nélküli bor és oltalom alatt álló földrajzi jelzéssel ellátott bor összesen		mennyiség (hl)	65 707	66 608	58 925
		átlagár (HUF/hl)	23 996	23 950	23 419

Megjegyzés: Belföldön termelt borok.

Forrás: AKI PÁIR

10. táblázat: A földrajzi jelzés nélküli és az oltalom alatt álló földrajzi jelzéssel ellátott KÜLFÖLDÖN értékesített borok mennyisége és ára

Megnevezés		Mértékegység	2018. május	2018. június	2018. július
Fehér	Földrajzi jelzés nélküli	mennyiség (hl)	6 258	3 320	3 529
		átlagár (HUF/hl)	29 387	33 844	34 435
	Oltalom alatt álló földrajzi jelzéssel ellátott	mennyiség (hl)	33 454	38 503	36 205
		átlagár (HUF/hl)	22 638	21 779	22 131
Fehér összesen		mennyiség (hl)	39 712	41 823	39 723
		átlagár (HUF/hl)	23 702	22 737	23 224
Vörös és rozé	Oltalom alatt álló földrajzi jelzéssel ellátott	mennyiség (hl)	5 384	7 336	6 725
		átlagár (HUF/hl)	24 689	21 092	23 045
Oltalom alatt álló földrajzi jelzéssel ellátott bor összesen		mennyiség (hl)	38 838	45 839	42 930
		átlagár (HUF/hl)	22 923	21 669	22 274
Földrajzi jelzés nélküli bor és oltalom alatt álló földrajzi jelzéssel ellátott bor összesen		mennyiség (hl)	46 145	49 651	47 590
		átlagár (HUF/hl)	23 809	22 745	23 336

Megjegyzés: Belföldön termelt borok. Az OFJ-borok legnagyobb része tartályos kiszerezésű volt.
 Forrás: AKI PÁIR

11. táblázat: **Az oltalom alatt álló eredetmegjelöléssel ellátott BELFÖLDÖN értékesített borok mennyisége és feldolgoói értékesítési ára**

Megnevezés	Bortípus	Mértékegység	2018. április	2018. május	2018. június
Tokaji OEM	fehér	mennyiség (hl)	1 515	1 862	1 969
		átlagár (HUF/hl)	62 751	73 935	71 121
Egri OEM	fehér	mennyiség (hl)	956	775	1 007
		átlagár (HUF/hl)	41 886	44 407	40 643
	vörös és rozé	mennyiség (hl)	3 243	4 278	3 126
		átlagár (HUF/hl)	44 861	44 925	44 778
Mátrai OEM	fehér	mennyiség (hl)
		átlagár (HUF/hl)
	vörös és rozé	mennyiség (hl)
		átlagár (HUF/hl)
Villányi OEM	fehér	mennyiség (hl)
		átlagár (HUF/hl)
	vörös és rozé	mennyiség (hl)	1 616	1 615	1 861
		átlagár (HUF/hl)	61 641	61 759	50 777
Balatonboglári OEM	fehér	mennyiség (hl)	316
		átlagár (HUF/hl)	47 919
	vörös és rozé	mennyiség (hl)	242
		átlagár (HUF/hl)	42 672
Kunsági OEM	fehér	mennyiség (hl)
		átlagár (HUF/hl)
	vörös és rozé	mennyiség (hl)
		átlagár (HUF/hl)
Egyéb OEM	fehér	mennyiség (hl)	1 764	2 234	1 688
		átlagár (HUF/hl)	45 830	47 052	46 069
	vörös és rozé	mennyiség (hl)	1 540	1 810	1 540
		átlagár (HUF/hl)	28 091	26 272	28 534

... = Adatvédelmi korlátok miatt nem közölhető adat.

Megjegyzés: Belföldön termelt borok. A Villányi vörös és rozé OEM-borok egyharmada tartályos kiszerezésű volt.

Forrás: AKI PÁIR

12. táblázat: Az oltalom alatt álló eredetmegjelöléssel ellátott KÜLFÖLDÖN értékesített borok mennyisége és ára

Megnevezés	Bortípus	Mértékegység	2018. április	2018. május	2018. június
Tokaji OEM	fehér	mennyiség (hl)	2 196	2 741	2 204
		átlagár (HUF/hl)	56 304	59 701	58 869
Egri OEM	fehér	mennyiség (hl)	70	178	135
		átlagár (HUF/hl)	48 539	46 043	45 736
	vörös és rozé	mennyiség (hl)	1 235	1 427	982
		átlagár (HUF/hl)	43 198	49 126	49 016
Mátrai OEM	fehér	mennyiség (hl)
		átlagár (HUF/hl)
	vörös és rozé	mennyiség (hl)
		átlagár (HUF/hl)
Villányi OEM	fehér	mennyiség (hl)
		átlagár (HUF/hl)
	vörös és rozé	mennyiség (hl)
		átlagár (HUF/hl)
Balatonboglári OEM	fehér	mennyiség (hl)
		átlagár (HUF/hl)
	vörös és rozé	mennyiség (hl)
		átlagár (HUF/hl)
Kunsági OEM	fehér	mennyiség (hl)
		átlagár (HUF/hl)
	vörös és rozé	mennyiség (hl)
		átlagár (HUF/hl)
Egyéb OEM	fehér	mennyiség (hl)	12 195	8 636	10 883
		átlagár (HUF/hl)	18 744	18 558	18 666
	vörös és rozé	mennyiség (hl)	3 534	2 191	4 025
		átlagár (HUF/hl)	18 835	20 323	19 757

... = Adatvédelmi korlátok miatt nem közölhető adat.

Megjegyzés: Belföldön termelt borok. Az egyéb OEM-borok legnagyobb része tartályos kiszerezésű volt.

Forrás: AKI PÁIR

13. táblázat: Magyarország bor–külkereskedelme mennyiségben kifejezve

		Export mennyisége			Import mennyisége		
		2017. I–V.	2018. I–V.	Változás	2017. I–V.	2018. I–V.	Változás
		ezer hl	ezer hl	százalék	ezer hl	ezer hl	százalék
Palackos	Fehér	67,00	75,69	112,97	6,12	7,18	117,40
	Vörös és rozé	29,20	31,79	108,88	11,44	11,28	98,62
	Összesen	96,20	107,48	111,73	17,56	18,46	105,16
Lédig	Fehér	117,09	241,43	206,19	1,78	0,08	4,64
	Vörös és rozé	18,93	36,12	190,77	58,69	1,61	2,75
	Összesen	136,03	277,55	204,04	60,48	1,70	2,81
Palackos és lédig kiszerelés összesen		232,22	385,03	165,80	78,03	20,16	25,84

Forrás: KSH

14. táblázat: Magyarország bor–külkereskedelme értékben kifejezve

		Export értéke			Import értéke		
		2017. I–V.	2018. I–V.	Változás	2017. I–V.	2018. I–V.	Változás
		milliárd HUF	milliárd HUF	százalék	milliárd HUF	milliárd HUF	százalék
Palackos	Fehér	3,79	4,41	116,27	0,31	0,35	112,05
	Vörös és rozé	1,43	1,51	105,78	0,76	0,73	95,49
	Összesen	5,22	5,92	113,40	1,08	1,08	100,29
Lédig	Fehér	2,24	4,40	196,60	0,03	0,01	34,08
	Vörös és rozé	0,41	0,69	169,44	0,74	0,03	4,65
	Összesen	2,65	5,09	192,41	0,77	0,04	5,64
Palackos és lédig kiszerelés összesen		7,86	11,01	140,00	1,84	1,12	60,93

Forrás: KSH

15. táblázat: Magyarország pezsgő–külkereskedelme

	2017. I–V.		2018. I–V.		2018. I–V./2017. I–V.	
	Mennyiség	Érték	Mennyiség	Érték	Mennyiség	Érték
	ezer hl	milliárd HUF	ezer hl	milliárd HUF	százalék	százalék
Import	9,57	0,74	8,71	0,70	91,05	94,95
Export	10,36	0,63	10,84	0,66	104,63	105,20

Forrás: KSH

