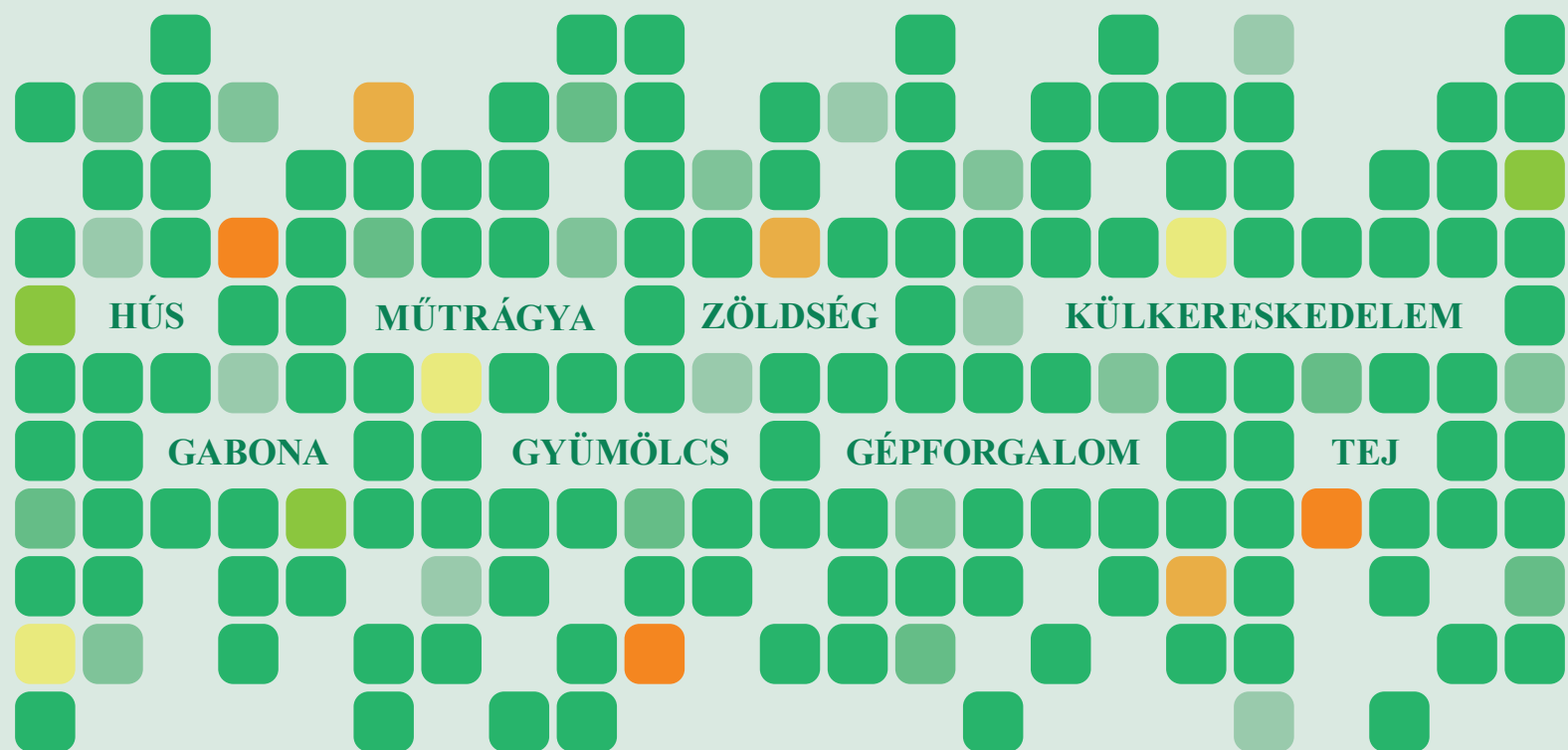


2018. AUGUSZTUS

# AGRÁRPIACI INFORMÁCIÓK

Az Agrárgazdasági Kutató Intézet havonta megjelenő kiadványa



## Agrárpiaci Információk 2018. augusztus

### Szerkesztette

Stummer Ildikó

Bábáné Demeter Edit

### Kiadó

Agrárgazdasági Kutató Intézet

H-1093 Budapest, Zsil utca 3-5.

Postacím: H-1463 Budapest, Pf.: 944.

Telefon: (+36 1) 476-6093

Fax: (+36 1) 217-8111

e-mail: aki@aki.gov.hu

### Internetes elérhetőségek

Agrárgazdasági Kutató Intézet

<https://www.aki.gov.hu>

Piaci Árinformációs Rendszer (PÁIR)

<https://pair.aki.gov.hu>

Agrárstatisztikai Információs Rendszer (ASIR)

<https://asir.aki.gov.hu>

## Tartalomjegyzék

Gabona és olajnövény .....	3
Hús .....	5
Tej.....	7
Zöldség és Gyümölcs.....	8
Külkereskedelem.....	9
Inputok .....	11
Vágás.....	12
Dísznövénytermelés.....	14

Minden jog fenntartva. A kiadvány bármely részének sokszorosítása, adatainak bármilyen formában (nyomtatott vagy elektronikus) történő tárolása vagy továbbítása, illetőleg bármilyen elven működő adatbázis kezelő segítségével történő felhasználása csak a kiadó előzetes írásbeli engedélyével történhet.



Nemzeti Fejlesztési Ügynökség

[www.ujszecsenyiterv.gov.hu](http://www.ujszecsenyiterv.gov.hu)

06 40 638 638



A projekt az Európai Unió támogatásával, az Európai Regionális Fejlesztési Alap társfinanszírozásával valósul meg.

A Tallage francia piacelemző vállalat augusztusi adatai szerint a korábban vártnál kevesebb búzát arattak a gazdák az Európai Unióban az idén: a 127,7 millió tonna termés 10 százalékos csökkenést jelent a 2017. évihez viszonyítva. A chicagói árutőzsdén (CME/CBOT) – a július végi emelkedést követően – a búza legközelebbi lejáratra szóló jegyzése 195 dollár (USD)/tonnára ereszkedett augusztus közepéig. A párizsi árutőzsdén (Euronext/MATIF) a termés legközelebbi lejáratra szóló jegyzése követte a chicagói trendet és 205 euró/tonna szintig gyengült augusztus 15-ig. A Budapesti Értéktőzsde (BÉT) árupiaci szekciójában továbbra sem érkezett vételi vagy eladási ajánlat a malmi és a takarmánybúzára, így a kereskedésük szünetelt. Az AKI PÁIR adatai szerint az étkezési búza a magyarországi fizikai piacon az egy hónappal korábbinál 3 százalékkal alacsonyabb, 47,9 ezer forint/tonna áfa és szállítási költség nélküli termelői áron cserélt gazdát 2018 júliusában. Ez az árszint 12 százalékkal haladta meg 2017 azonos időszakának átlagárát. A takarmánybúza termelői ára 45,1 ezer forint/tonna volt júliusban, 2 százalékkal múlta alul a 2018. júniusit, míg az egy évvel korábbinál 10 százalékkal volt magasabb.

A **takarmányárpat** a 2018. júniusánál 1 százalékkal alacsonyabb áron, 42,8 ezer forint/tonnáért vásárolták a feldolgozók, kereskedők az év hetedik hónapjában. Ez az árszint a 2017. júliusit 23 százalékkal múlta felül.

Az Európai Unióban egyelőre optimisták a **kukoricára** vonatkozó termeléselőjelzések, és a tavalyinál 3 százalékkal több, 61,3 millió tonna termés kerülhet EU-szerte a tárolókba. A chicagói árutőzsdén a kukorica tőzsdei elszámolóára 140–146 dollár/tonna között hullámozott augusztus első felében. A párizsi árutőzsdén a hónap eleji 193 euró/tonnáról egészen 185 euró/tonnáig ereszkedett a termés legközelebbi lejáratra szóló jegyzése ugyanekkor. A BÉT-en a takarmánykukorica 2018. szeptemberi lejáratra szóló jegyzése 49,6 ezer forint/tonna volt augusztus első két hetében.

Az AKI PÁIR adatai szerint az egy hónappal korábbinál 10 százalékkal alacsonyabb, 43,6 ezer forint/tonna áfa és szállítási költség nélküli termelői áron forgott a takarmánykukorica 2018 júliusában. Ez az árszint 1 százalékkal haladta meg 2017 azonos hónapjának átlagárát.

Az *Oil World* szakértői a legfrissebb, júliusi prognózisukban a **szójabab** globális termelését rekord szintűre, 359 millió tonnára jelzik a 2018/2019. gazdasági évre. A chicagói árutőzsdén a szójabab és a szójadara legközelebbi lejáratra szóló jegyzése augusztus eleje óta csökkent, előbbi 315 dollár/tonnáért, utóbbit 363 dollár/tonnáért jegyezték augusztus 15-én. Magyarországon, a fizikai piacon a belföldi szójababot átlagosan 110,1 ezer forint/tonna áfa és szállítási költség nélküli termelői áron vásárolták a feldolgozók, kereskedők júliusban az AKI PÁIR adatai szerint. Ezzel egy időben tonnánként 114,2 ezer forint (FCA Koper) körüli importáron kötöttek szerződést a kereskedők a 2018. július–szeptember között jórészt Brazíliából érkező GM-szójadarára.

A **repce**mag globális termelése 67 millió tonna lehet a 2018/2019. gazdasági évben az *Oil World* szakértői szerint, alig meghaladva az előző szezon kibocsátását. Ez a volumen több mint elegendő a 66 millió tonna felhasználás (sajtolás és egyéb célú) fedezésére, így a tartalékok 9,2 millió tonnára nőhetnek. A párizsi árutőzsdén 380 euró/tonna körül hullámozott a repce 2018. novemberi jegyzése augusztus első felében. Az AKI PÁIR adatai szerint a fizikai piacon a repce az egy hónappal korábbinál 2 százalékkal magasabb, ellenben az egy évvel korábbinál 5 százalékkal alacsonyabb, 107,0 ezer forint/tonna termelői áron volt elérhető júliusban.

Az AKI PÁIR adatai szerint a **napraforgó**mag az egy hónappal korábbinál 2 százalékkal alacsonyabb, 90,4 ezer forint/tonna áron cserélt gazdát 2018 júliusában. Ez az árszint az egy évvel korábbit 7 százalékkal múlta alul.

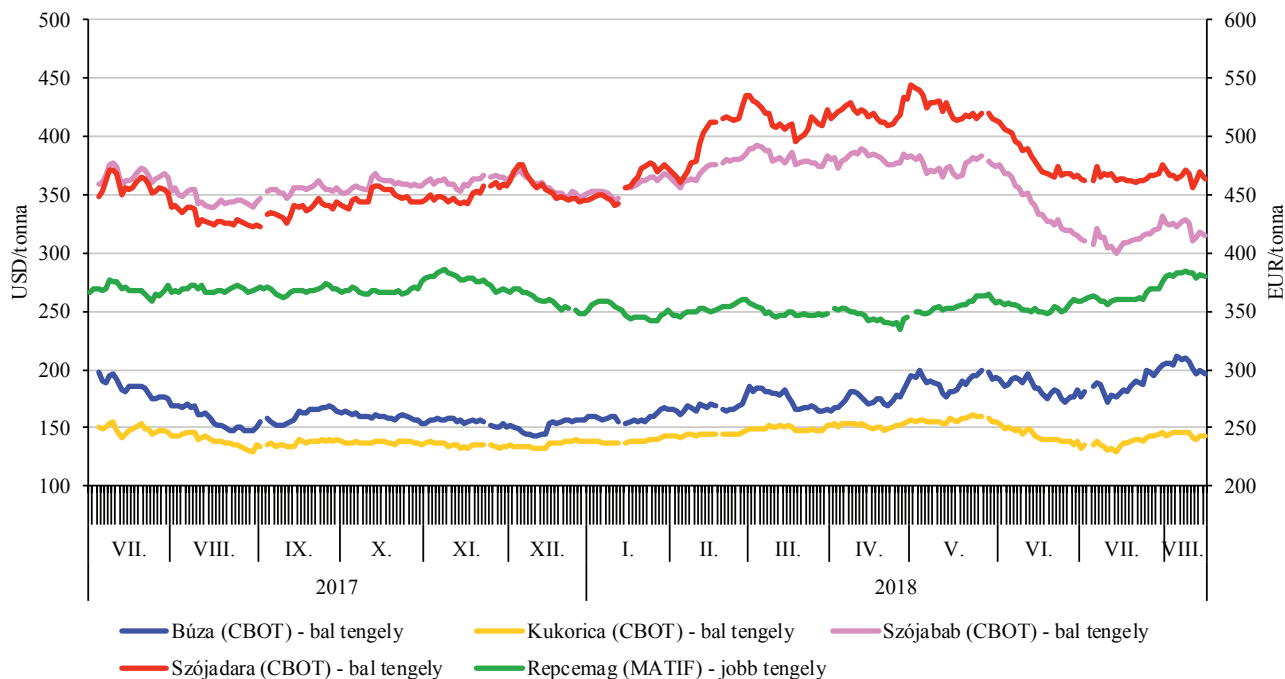
### A gabonafélék és az olajnövények termelői ára Magyarországon

Megnevezés	2017. július	2018. június	2018. július	HUF/tonna	
				2018. július/ 2017. július (százalék)	2018. július/ 2018. június (százalék)
Étkezési búza	42 751	49 574	47 885	112,0	96,6
Takarmánybúza	40 991	45 803	45 074	110,0	98,4
Takarmánykukorica	43 073	48 447	43 557	101,1	89,9
Napraforgómag	97 605	92 079	90 428	92,7	98,2
Repce	111 001	104 447	106 976	96,4	102,4

Forrás: AKI PÁIR

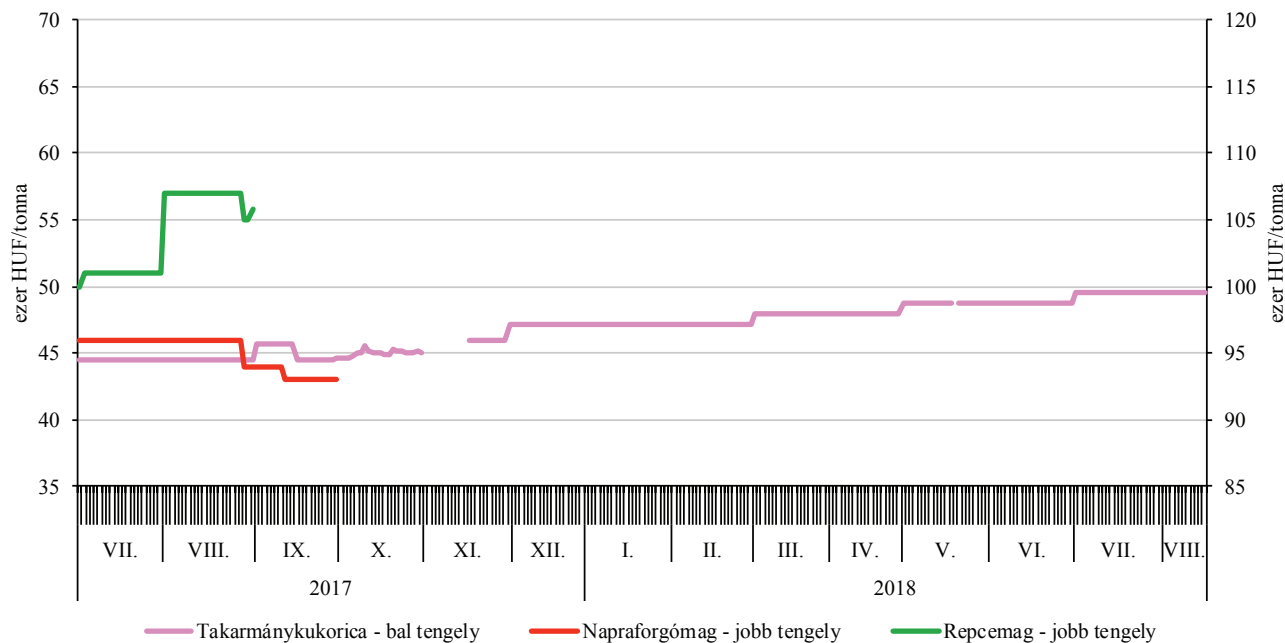
# GABONA ÉS OLAJNÖVÉNY

## A főbb termények legközelebbi határidőre szóló jegyzései a chicagói és a párizsi árutőzsdén (2017–2018)



Forrás: Forrás: CME Group, Euronext

## A főbb termények legközelebbi határidőre szóló jegyzései a Budapesti Értéktőzsdén (2017–2018)



Forrás: BÉT

Az Európai Unióban az „E” kereskedelmi osztályba tartozó sertés vágóhídi belépési ára 1,45 euró/kilogramm hasított hideg súly volt 2018 júliusában, 16 százalékkal csökkent az egy évvel korábbi átlagárhoz viszonyítva.

A németországi szerződéses ár és a Tönnies felvásárlási ára 1,49 euró/kilogramm hasított súly volt 2018 33. hetében, a West Fleisch 1,47, a Vion 1,48, a Danish Crown és a Tican pedig 1,14 euró/kilogramm hasított súly áron vásárolta a sertéseket. Az uniós sertéspiac szempontjából meghatározó vállalatok és vágóhidak átlagosan 16 százalékkal csökkentették áraikat 2018 33. hetében az előző év azonos hetének átlagárához képest. Németországban a szerződéses ár alapján 4 százalékkal magasabb áron (1,55 euró/kilogramm hasított súly) vásárolják fel a sertéseket 2018 34. hetében az egy héttel korábbihoz képest.

Az Európai Bizottság adatai szerint az Európai Unió közel azonos mennyiségű sertéshúst (1,6 millió tonna) értékesített a nemzetközi piacon 2018 első öt hónapjában, mint egy évvel korábban. A közösség sertéshúsimportja (14,5 ezer tonna) 1,4 százalékkal nőtt a vizsgált időszakban.

A KSH adatai alapján Magyarország élősertés-kivitele 6 százalékkal emelkedett, míg az élősertés-behozatala 6 százalékkal csökkent 2018 január–májusában az előző év azonos periódusához képest. A nemzetközi piacon értékesített sertéshús mennyisége 7 százalékkal mérséklődött, míg a sertéshúsimport 10 százalékkal nőtt a megfigyelt időszakban.

Az AKI PÁIR adatai szerint a vágósertés termelői ára 467 forint/kilogramm hasított meleg súly volt 2018 júliusában, 13 százalékkal csökkent egy év alatt.

Az Európai Bizottság adatai szerint az egész csirke uniós átlagára 187 euró/100 kilogramm volt 2018 júliusában, ez 2 százalékos növekedést jelentett az előző év azonos hónapjának átlagárához képest.

Az Európai Bizottság adatai szerint az Európai Unió baromfi-húsexportja 10 százalékkal 713 ezer tonnára nőtt 2018. január–májusban az előző év hasonló időszakához viszonyítva. Az unió baromfi-húsimportja 9 százalékkal 322 ezer tonnára csökkent ugyanekkor.

A KSH adatai szerint Magyarország baromfi-húsimportja 5 százalékkal, baromfi-húsexportja 21 százalékkal emelkedett 2018. január–május között 2017 hasonló időszakához viszonyítva.

Az AKI PÁIR adatai szerint Magyarországon a vágócsirke termelői ára 252 forint/kilogramm volt 2018 júliusában, 2 százalékkal emelkedett az előző év azonos hónapjának átlagárához viszonyítva.

Az Európai Bizottság adatai szerint a közösségben az étkezési tojás átlagára 116 euró/100 kilogramm volt 2018 júliusában, 1 százalékkal csökkent egy év alatt.

Magyarországon az étkezési tojás (M+L) csomagolóhelyi értékesítési ára 21,43 forint/darab volt 2018 júliusában, 5 százalékkal csökkent a 2017. júliusi átlagárhoz viszonyítva.

Az EU-ban a fiatal bika „R3” kereskedelmi osztály vágóhídi belépési ára 3,71 euró/kilogramm hasított hideg súly volt 2018 júliusában, nem változott jelentősen az egy évvel korábbihoz képest. A tehén „O3” ára 1 százalékkal emelkedett, míg az üsző „R3” ára 1 százalékkal csökkent ugyanekkor.

A KSH adatai szerint Magyarország élőmarha-exportja 16 százalékkal nőtt, ugyanakkor élőmarha-importja 32 százalékkal csökkent 2018 január–májusában a 2017. január–májuséhoz képest. A marhahúskivitel 22 százalékkal, a marhahúsimport 15 százalékkal emelkedett a megfigyelt időszakban.

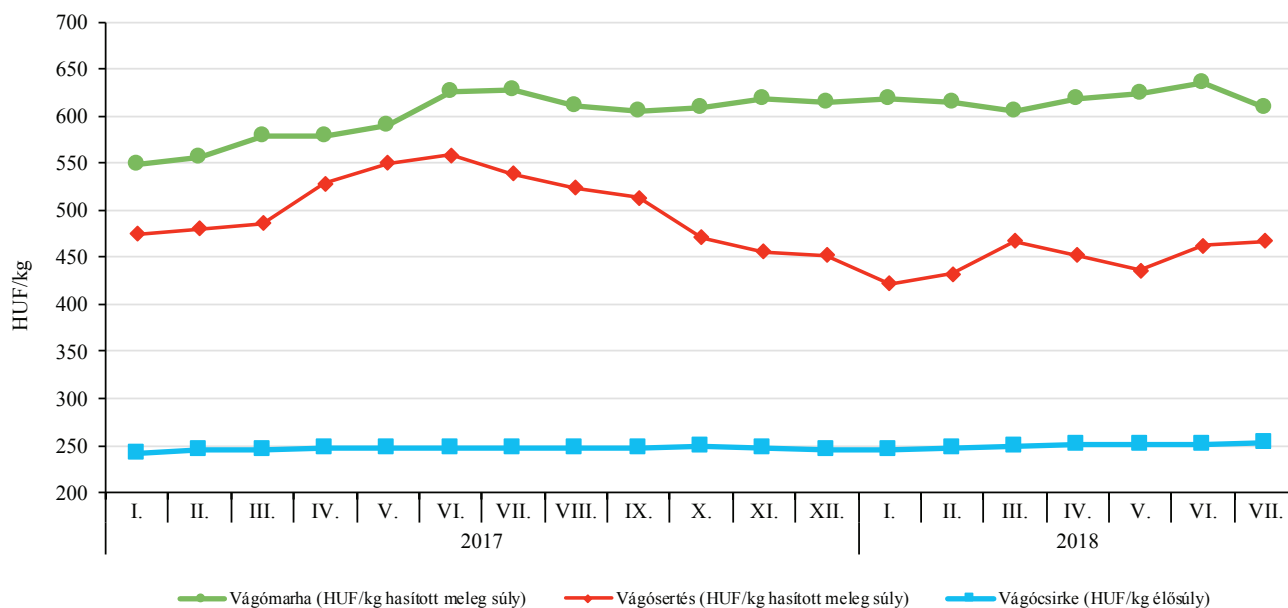
Az AKI PÁIR adatai szerint a fiatal bika termelői ára 778 forint/kilogramm hasított meleg súly volt 2018 júliusában, 1,5 százalékkal mérséklődött az előző év hasonló hónapjának átlagárához viszonyítva. A vágótehén ára 1 százalékkal, a vágóüszőé 11 százalékkal csökkent ugyanebben az összehasonlításban.

### A vágóállatok termelői ára Magyarországon

Megnevezés	Mértékegység	2017. július	2018. június	2018. július	2018. július/ 2017. július (százalék)	2018. július/ 2018. június (százalék)
Vágósertés	HUF/kg hasított súly	539	462	467	86,7	101,1
Vágómarha	HUF/kg hasított súly	629	635	609	96,9	95,9
Vágócsirke	HUF/kg élősúly	247	252	252	102,2	100,3
Vágópulyka	HUF/kg élősúly	380	365	370	97,5	101,4
Vágóbárány	HUF/kg élősúly	763	745	784	102,7	105,2

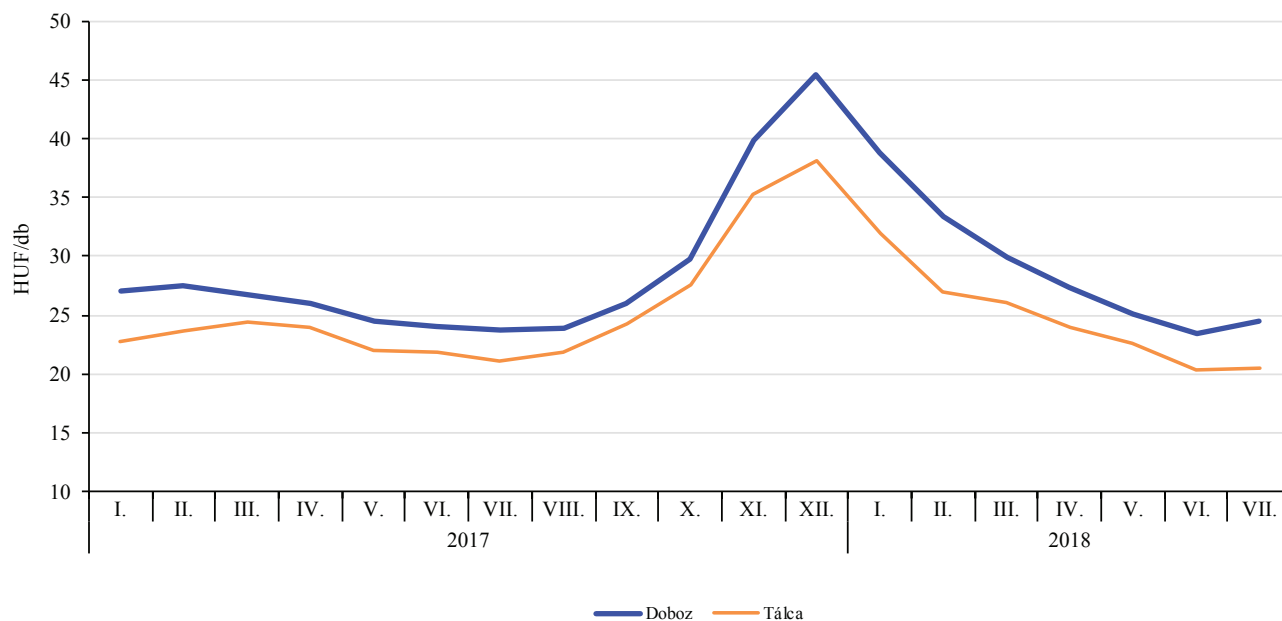
Forrás: AKI PÁIR

## A vágócsirke, a vágósertés és a vágómarha termelői ára (2017–2018)



Forrás: AKI PÁIR

## Az M+L méretosztályú étkezési tojás csomagolóhelyi értékesítési ára Magyarországon (2017-2018)



Forrás: AKI PÁIR

Magyarországon a **nyerstej** országos termelői alapára 88,20 forint/kilogramm volt 2018 júliusában. A fehérjetartalom 0,02 százalékpontos és a zsírtartalom 0,03 százalékpontos javulása, továbbá az alapár stagnálása mellett a nyerstej átlagára 1 százalékkal 91,14 forint/kilogrammmra emelkedett júliusban a júniusihoz képest, ugyanakkor 1 százalékkal elmaradt a 2017. júliusi átlagárától. A nyerstej felvásárlása júliusban az előző havi mennyiségnél 3 százalékkal, a 2017. júliusinál pedig 2 százalékkal volt magasabb.

A nyerstej kiviteli ára 103,32 forint/kilogramm volt 2018 júliusában, ami az előző havinál 8 százalékkal magasabb, míg az egy évvel korábbinál 1 százalékkal alacsonyabb. A kiviteli ár 13 százalékkal haladta meg a termelői átlagárát. Az AKI PÁIR adatai szerint a nyerstej exportja 24 százalékkal csökkent 2018 júliusában a 2017. júliusához viszonyítva, ezen belül a termelők és a kereskedők 38 százalékkal kevesebb, míg a feldolgozók 28 százalékkal több nyerstejet exportáltak. A termelők és a kereskedők nyerstejkivitele 82 százalékkal volt magasabb a feldolgozóknál a vizsgált hónapban.

A nyerstej termelői ára Új-Zélandon 9 százalékkal, az USA-ban 6 százalékkal, az Európai Unióban 3 százalékkal csökkent 2018 júniusában az egy évvel korábbihoz képest. A nyerstej azonnali (spot) piaci ára Olaszországban 2018. 17–26. hét között 32 százalékkal nőtt, a 26–29. hét között 4 százalékkal csökkent, majd egy hétig nem változott, a 31. héten 2 százalékkal emelkedett, majd a 32. héten 39,75 euró/100 kilogramm volt. Hollandiában a 4,4 százalékos zsírtartalmú nyerstej spot piaci ára áfa nélkül, szállítási költséggel 2017. 51. és 2018. 24. hét között 107 százalékkal emelkedett, majd a 24–28. hét között 15 százalékkal csökkent, 2 hétig stagnált, ezt követően 19 százalékkal 37,75 euró/100 kilogrammra emelkedett. Az olaszországi Veronában a nyerstej spot piaci ára augusztus 6-án áfa nélkül, szállítási költséggel 39,75 euró/100 kilogramm, a

Németországból és az Ausztriából származó 3,6 százalékos zsírtartalmú nyerstejé 38,25 euró/100 kilogramm, a fölözötté 13 euró/100 kilogramm volt.

A KSH adatai szerint Magyarország szarvasmarhaállománya 1,8 százalékkal 879,8 ezer egyedre nőtt, ezen belül az előhasi üszöke 12,3 százalékkal 32,7 ezer egyedre csökkent, míg a tehéneké 1 százalékkal 397,2 ezer egyedre emelkedett 2018. június 1-jén az egy évvel korábbihoz viszonyítva. A tehének 47 százalékat a tejhasznú (209,5 ezer egyed), 35 százalékat a húshasznú (153,3 ezer egyed) és 8 százalékat a kettős hasznosítású (34,5 ezer egyed) fajták adták. A húshasznú tehének száma egy év alatt 3,7 százalékkal, a kettős hasznosításúaké 0,3 százalékkal nőtt, míg a tejhasznúaké 0,7 százalékkal csökkent. A tejhasznú tehénállomány 82 százalékat a gazdasági szervezetek (172,1 ezer egyed), 18 százalékat az egyéni gazdaságok (37,4 ezer egyed) tartották. A gazdasági szervezetek tejhasznú tehénállománya egy év alatt 0,9 százalékkal (1600 egyeddel) nőtt, míg az egyéni gazdaságoké 7,7 százalékkal (3100 egyeddel) csökkent. A KSH adatai szerint a nyerstej felvásárlása az év első öt hónapjában 0,8 százalékkal, a teljes zsírtartalmú nyerstej kivitele 19,2 százalékkal csökkent, míg a fölözötté 13,9 százalékkal bővült az előző év azonos időszakához képest.

Az ENSZ Élelmezésügyi és Mezőgazdasági Szervezetének (FAO) júliusi előrevetítése szerint a globális tejtermelés 16,7 millió tonnával 829 millió tonnára emelkedhet 2018-ban a 2017. évihez viszonyítva. Előszörban India, Kína, Törökország és Pakisztán tejtermelése bővíthet. A világ tejtermelésének növekedése 2014 óta nem volt ilyen erőteljes, ez azzal magyarázható, hogy a legtöbb meghatározó tejtermelő régióban a nyerstejárak emelkedtek és/vagy a takarmányköltségek csökkentek, ami növelte a tejtermelők árbevételét és ösztönzőleg hatott a termelésre.

### A nyerstej termelői átlagára, a nyerstej kiviteli ára Magyarországon, valamint a nyerstej azonnali ára Olaszországban

Megnevezés	2017. július	2018. június	2018. július	HUF/kg	
				2018. július/ 2017. július (százalék)	2018. július/ 2018. június (százalék)
Nyerstej termelői átlagára Magyarországon	91,71	90,47	91,14	99,38	100,74
Nyerstej kiviteli ára Magyarországon	104,72	96,05	103,32	98,66	107,57
Azonnali (spot) piaci ár Verona	131,32	124,22	124,71	94,97	100,39
Azonnali (spot) piaci ár Lodi	131,92	122,62	125,03	94,78	101,97

Megjegyzés: Átszámítva az MNB hivatalos középárfolyamán.  
Forrás: AKI PÁIR, CCIAA di Verona, CCIAA di Lodi



A **Budapesti Nagybani Piac**on egyes burgonyafajták (Impala, Bellarosa, Red-Scarlett, Marabel) ára 115–135 forint/kilogramm között mozgott a 31. héten, míg a Chérie ennél magasabb áron szerepelt a felhozatalban.

A belföldi sárga és zöld húsú sárgadinnyét 320–350 forint/kilogramm közötti áron kínálták, csaknem az egy évvel korábbival azonos áron. Ismét kapható volt importból származó sárgadinnye is kilogrammonként 280–350 forintért.

A 15 mm-nél nagyobb méretű koktélpáradicsomot 850 forint/kilogrammmért, az egy évvel korábbinál mintegy 20 százalékkal magasabb áron értékesítették. A bogyzslói paprika 500, a belföldi termesztésű almapaprika 275, a kaliforniai paprika 575 forint/kilogramm áron szerepelt a vizsgált heti kínálatban.

A 40–70 mm-es vöröshagyma (130 forint/kilogramm) 73, a lilahagyma (200 forint/kilogramm) 11 százalékkal magasabb áron, míg a fokhagyma (800 forint/kilogramm) az egy évvel korábbinál 10 százalékkal alacsonyabb áron került a megfigyelt héten a kínálatba. A belpiaci csemegekukorica darabját 68 forintért árusították.

A nyári körtét 320, az idei belpiaci Clapp kedveltje körtét 360 forint/kilogramm áron kínálták a 31. héten. A hazai korai érésű csemegeaszőlők ára 285–375 forint/kilogramm között mozgott. A Cacanska leptica szilva-fajta 150, a ringló 190 forint/kilogramm áron szerepelt a 31. heti felhozatalban, mindkettő alacsonyabb áron, mint egy évvel korábban. A hazai kajszi ára 590 forint/kilogramm, az Olaszországból érkező kajszié 620 forint/kilogramm volt a megfigyelt héten.

A belföldi fehér és sárga húsú őszibarack ára (495, illetve 440 forint/kilogramm a 61–67 mm méretben)

továbbra is jelentősen meghaladta az egy évvel korábbi azonos heti árat. A belpiaci nektarin 412, az Olaszországból származó 350, a spanyolországi pedig 420 forint/kilogramm áron szerepelt a kínálatban.

A *KSH* adatai szerint **málnából** a kilencvenes évek elején 27 ezer tonna termett, ez mára 1,2-1,5 ezer tonnára csökkent. A málnaültetvények elöregedtek, a jövedelmezőség csökkent, sokan felhagytak a munkaigényes gyümölcs termesztésével. Szakértők szerint a málnatermesztés visszaesésének hátterében a klimatikus viszonyok átalakulása áll, valamint a versenytársak (szerb és lengyel), akik gazdasági előnyüket kedvezőbb klímájuknak és olcsóbb munkaerőjüknek köszönhetik. Mindezek mellett gondot jelent a munkaerőhiány is. A gombás betegségekkel szemben ellenállóbb, valamint a folyton termő fajták használata adhatna lendületet a málnatermesztésnek.

A *KSH* adatai szerint a friss és a fagyasztott málna külkereskedelmi egyenlege negatív. A friss málna behozatala 121 százalékkal 268 tonnára nőtt, ugyanakkor a kivitele 62 százalékkal 2,3 tonnára csökkent 2017-ben az előző évihez képest. Az export elsősorban július és augusztus hónapokra koncentrálódik, és döntő hányada Romániába kerül. Az idei év első öt hónapjában a friss málna importja (elsősorban Spanyolországból) 64,3 tonnáról 74,9 tonnára emelkedett az egy esztendővel korábbihoz képest.

A Budapesti Nagybani Piac kínálatában az elmúlt évihez képest idén két héttel később – a 23. héten – került piacra a belföldi málna 1175 forint/kilogramm termelői átlagáron. A málna termelői ára 8 százalékkal 1205 forint/kilogrammmra csökkent a 23–31. héten az elmúlt év azonos időszakának átlagárához viszonyítva.

## Néhány belföldi zöldségféle és gyümölcs leggyakoribb bruttó termelői ára a Budapesti Nagybani Piacon

Megnevezés	2017. 1-31. hét	2018. 1-31. hét	HUF/kg
			2018. 1-31. hét/ 2017. 1-31. hét (százalék)
Burgonya	123	122	98,9
Vöröshagyma	79	103	129,8
Fejes káposzta	92	99	107,3
Sárgarépa	107	126	117,9
Petrezselyemgyökér	419	501	119,4
Alma	200	252	126,2

Forrás: AKI PÁIR



A mezőgazdasági és élelmiszeripari termékek kivitele 3571 millió eurót, behozatala 2438 millió eurót tett ki 2018 első öt hónapjában, így az agrár-külkereskedelem 1133 millió euró aktívumot eredményezett. Az agrárkivitel értéke 2 százalékkal csökkent, a behozatalé 8,2 százalékkal emelkedett, az egyenleg 18,5 százalékkal, 258 millió euróval maradt el az egy évvel korábbitól.

A gabonaexport 20,5 százalékát a búza, 37,2 százalékát pedig a kukorica adta. A kukoricaexport (1228,2 ezer tonna) 36,1 százalékkal kisebb az egy évvel korábbi mennyiséghez képest, a búzaexport pedig (758,6 ezer tonna) jelentősen, 53,1 százalékkal mérséklődött 2018 első öt hónapjában.

Az élő sertés importvolumene 28,4 ezer tonna volt, értéke 22 százalékkal 47,7 millió euróra csökkent az előző év azonos időszakához képest a 2018. január–májusi időszakban. Az élő sertés exportmennyisége

11,8 ezer tonnát tett ki, 5,7 százalékkal többet az előző év hasonló időszakához képest. Az export értéke 12,7 százalékkal csökkent, 19 millió eurót tett ki a vizsgált időszakban.

A húsfélék tekintetében a sertéshús importárbevétele a bázisidőszak szintjén alakult 131,6 millió euróval, a baromfihúsé 18,8 százalékkal 49,4 millió euróra emelkedett 2018 első öt hónapjában. Az export értéke a sertéshús esetében 18,8 százalékkal 123,6 millió euróra csökkent az egy évvel korábbihoz képest, a baromfihúsé ugyanakkor 46,7 százalékkal nőtt a bázishoz képest.

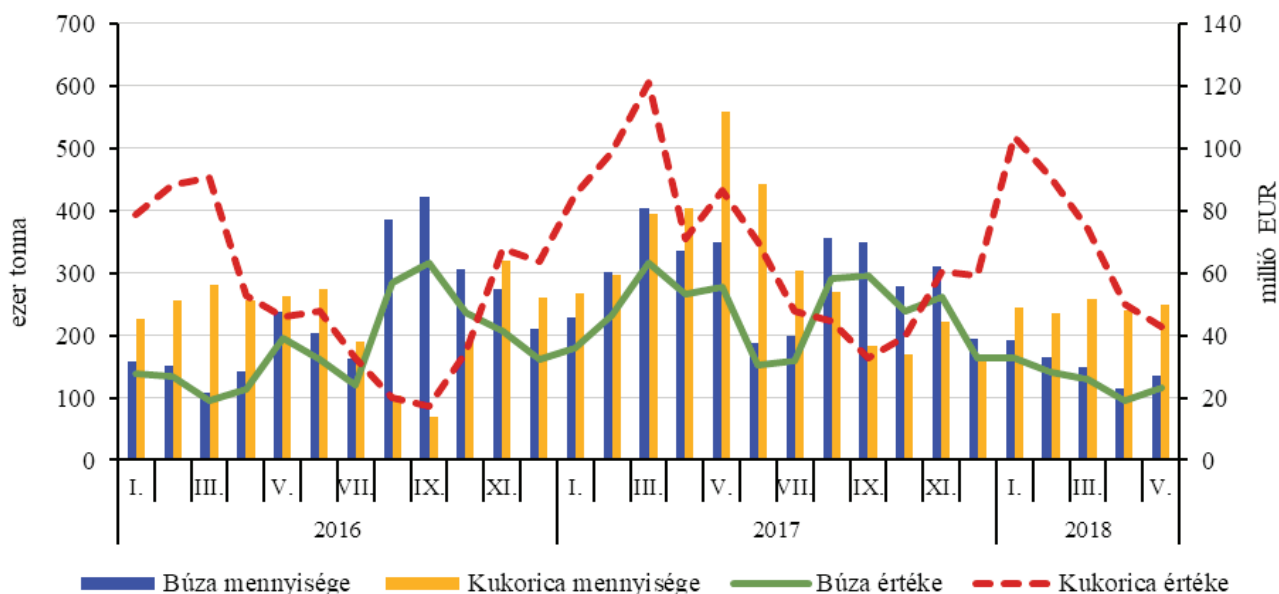
A legnagyobb exportárbevételt a IV. áruosztály érte el 2018 első öt hónapjában 1579 millió euróval, melynek 17,1 százalékát az állati takarmányok adták 270 millió euró értékben. A vizsgált időszakban 120 millió euróért szállítottak állati takarmányt Magyarországra, így az állati takarmánykészítmények külkereskedelmi aktívuma 150 millió euró volt.

### Az élelmiszer-gazdaság külkereskedelmének alakulása

Megnevezés	Export			Import		
	2017. január–május (millió EUR)	2018. január–május (millió EUR)	Változás (százalék)	2017. január–május (millió EUR)	2018. január–május (millió EUR)	Változás (százalék)
I. áruosztály: Élő állatok, állati termékek	700	773	110,5	536	556	103,7
Élő sertés	22	19	87,3	61	48	78,0
Sertéshús	152	124	81,2	131	132	100,8
Baromfihús	146	214	146,7	42	49	118,8
Tej	63	60	95,0	23	25	108,1
II. áruosztály: Növényi termékek	1 242	1 003	80,8	553	582	105,3
Búza	254	129	50,8	13	10	78,1
Kukorica	462	362	78,2	57	55	95,9
Repce	94	94	100,2	6	8	147,2
Napraforgó	91	113	123,7	29	44	152,0
III. áruosztály: Állati és növényi zsír és olaj; ezek bontási terméke; elkészített ételzsír; állati és növényi eredetű viasz	233	215	92,4	99	100	101,0
Napraforgómag-olaj	199	176	88,4	7	3	48,2
Margarin	2	6	252,4	25	28	110,5
IV. áruosztály: Élelmiszer-készítmények; italok, alkoholtartalmú folyadékok és ecet; dohány és elkészített dohánypótlók	1 470	1 579	107,4	1 067	1 201	112,6
Nád- és répacukor	21	13	62,2	27	29	110,2
Csokoládé	61	65	106,4	94	105	111,9
Állati takarmánykészítmény	244	270	111,0	81	120	147,9
Összesen	3 644	3 571	98,0	2 254	2 438	108,2

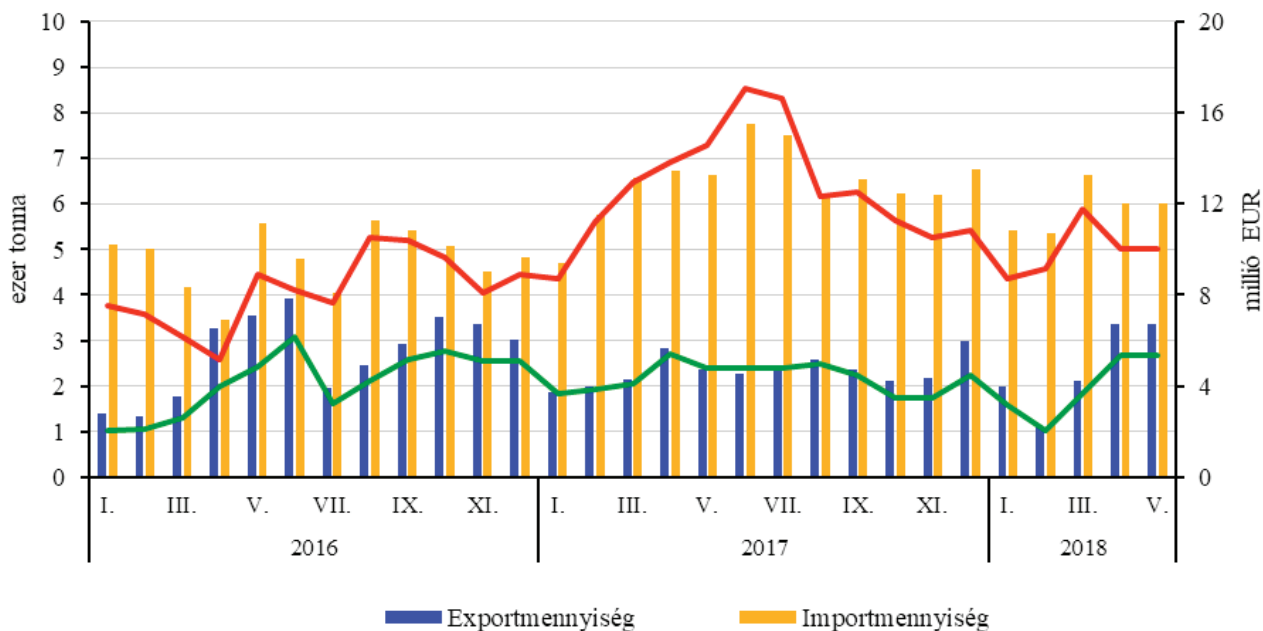
Forrás: KSH-adatok alapján az AKI Agrárstatisztikai Információs Osztályán készült összeállítás

## A búza és a kukorica exportjának havi alakulása (2016-2018)



Forrás: KSH-adatok alapján az AKI Agrárstatistikai Információs Osztályán készült összeállítás

## Az élő sertés külkereskedelmi forgalmának havi alakulása (2016-2018)



Forrás: KSH-adatok alapján az AKI Agrárstatistikai Információs Osztályán készült összeállítás

2018 júliusában az egyszerű műtrágyák értékesített mennyisége elmaradt az előző hónapéhoz képest, ez alól csak a kálium-klorid és a mészammon-salétrom (MAS) volt a kivétel. Nyár közepén a kálisó felhasználása megnövekszik, hiszen a kultúrnövényekben megtalálható káliumszint nagyban meghatározza annak szárazságtűrő képességét, illetve a gombabetegségekkel szembeni ellenállóságát. Az összetett műtrágyák forgalma szintén visszaesett júniuséhoz képest. Az ammónium-nitrát (AN) felhasználási aránya a megfigyelt hónapban a felére csökkent, míg a mészammon-salétromé (MAS) a másfélszeresére emelkedett az egy hónappal korábbi időszakhoz viszonyítva. Az értékesítési árak a kálisó és a MAS esetén alig változtak, míg a többi megfigyelt terméké emelkedett 1,4-6 százalékkal 2018. 7. hónapjában júniuséhoz képest. Az előző év ugyanazon időszakához viszonyítva az AN és a MAS ára 17, illetve 7 százalékkal lett alacsonyabb, a többi megfigyelt műtrágyáé

emelkedett. A legnagyobb árnövekedés a kálisó esetében volt tapasztalható (+10 százalék).

A növényvédő szerek iránti kereslet a Vitavax 2000 és a Roundup Mega kivételével mérséklődött a tárgy hónapban. A Vitavax 2000-t elsősorban csávázószerként használják, de a napraforgó-kultúrákban előforduló peronoszpórás betegségek kezelésére is alkalmas. A Roundup Megát pedig a termelők totális gyomirtó szerként juttatják ki a kukorica- és napraforgó-termőterületeken. A mérsékelt kereslet hatására a növényvédő szerek értékesítési árai 2018 júliusában jellemzően csökkentek. Ezzel szemben a gombaölőké, valamint további két megfigyelt herbicidé (Gardoprim Plus Gold, Roundup Mega) 2-6 százalékkal emelkedett 2018 júliusában az előző hónaphoz képest. Az előző év ugyanazon időszakához viszonyítva a növényvédő szerek értékesítési árai növekedtek, a Force 1,5 G, a Pulsar és a Reglone Air kivételével.

### Egyes mezőgazdasági inputok átlagárának alakulása

Megnevezés	2018. június	2018. július	2018. július/ 2018. június (százalék)	2018. július/ 2017. július (százalék)
<b>Műtrágyafélék (HUF/tonna)</b>				
Ammónium-nitrát (N34)	58 117	58 056	99,9	83,1
Mészammon-salétrom (MAS)	48 187	47 788	99,2	93,1
Szuperfoszfát (P18-20,5)	...	–	–	–
Kálium-klorid (K60)	93 351	94 625	101,4	110,2
MAP (NP 11:52)	131 178	133 328	101,6	106,2
NPK (15:15:15)	92 614	98 170	106,0	107,4
<b>Növényvédő szerek (HUF/kg, HUF/liter)</b>				
<b>Gombaölő szerek</b>				
Cherokee 5 liter	5 085	–	–	–
Pictor SC 1 liter	24 630	25 560	103,8	111,9
Tango Star 5 liter	6 491	6 897	106,2	110,1
Vitavax 2000 20 liter	...	2 229	...	105,3
<b>Rovarölő szerek</b>				
Biscaya 3 liter	15 093	14 906	98,8	101,2
Force 1,5 G 20 kg	1 737	1 707	98,2	85,5
Karate Zeon 5 CS 1 liter	13 079	13 049	99,8	104,5
Nurelle-D 50/500 EC 1 liter	6 900	...	...	...
<b>Gyomirtó szerek</b>				
Gardoprim Plus Gold 20 liter	3 590	3 666	102,1	105,7
Laudis 5 liter	7 504	7 444	99,2	102,3
Lumax SE 5 liter	3 583	...	...	...
Pulsar 40 5 liter	12 319	11 766	95,5	98,3
Reglone Air 5 liter	6 053	5 534	91,4	83,1
Roundup Mega 20 liter	1 852	1 922	103,7	106,4
Wing-P 10 liter	3 431	...	...	...

... = Adatvédelmi korlátok miatt nem közölhető adat.

Forrás: AKI ASIR

A magyarországi vágóhidakon 13 százalékkal több szarvasmarhát, 1 százalékkal több sertést és 13 százalékkal több baromfifélét vágtak 2018 első fél évében a 2017. január–júniusi időszakhoz képest. A baromfifélék csoportjában a liba- és kacsavágás erőteljesen (20 és 133 százalékkal) meghaladta az egy évvel korábbi rendkívül alacsony bázisértéket.

Szarvasmarhából 56 ezer darabot vágtak le az első fél évben, a levágott állatok élősúlya 28,9 ezer, hasított súlya 14,9 ezer tonna volt. Az élősúly 12, a hasított súly 13 százalékkal volt több az egy évvel korábbinál. A KSH adatai alapján Magyarország 18,5 ezer tonna export mellett 5,3 ezer tonna élő szarvasmarhát importált 2018 első öt hónapjában. Az export volumene 15 százalékkal növekedett, az importé 32 százalékkal csökkent a 2017. I–V. havi értékhez képest. Az élőmarha-export főként Törökországba, Ausztriába és Horvátországba irányult, míg az import elsősorban Németországból, Hollandiából és Romániából érkezett 2018. január–májusban. A szarvasmarha-összlétszám közel 880 ezer darab volt 2018. június 1-jén, az állomány 2017 júniusa óta 16 ezer darabban bővült (KSH).

Mintegy 2 millió 356 ezer sertést vágtak le a magyarországi vágóhidakon 2018 első fél évében, 0,8 százalékkal (+19 ezer darab) többet, mint 2017. január–júniusban. A levágott állatok élősúlya összesen 271 ezer tonna, hasított súlya 220 ezer tonna volt. Az élő sertés kivitelének volumene 6 százalékkal növekedett, míg az import 6 százalékkal csökkent a 2018. I–V. havi időszakban 2017 azonos időszakához képest (KSH). Az

export 11,8 ezer tonna, az import 28,4 ezer tonna volt, azaz a behozatal volumene több mint kétszeresét tette ki a kivitelének. Élő sertés főként Szlovákiából, Németországból és Csehországból érkezett, a kivitel nagyrészt Romániába, Ausztriába és Szlovákiába irányult a 2018. január–májusi időszakban. A sertésállomány a KSH adata szerint 2,86 millió darab volt Magyarországon 2018. június 1-jén. Az állomány a 2017. júniusi létszámot 53 ezerrel haladta meg, azonban a 2017. decemberi értéktől kissé (–11 ezer darab) elmaradt. Az anyakocák száma 179 ezer volt 2018 júniusában, az állomány egy év alatt 3 ezerrel nőtt (+1,7 százalék).

A magyarországi vágóhidakon levágott juhok száma közel 24 ezer darab volt 2018 első fél évében, ami 51 százalékos emelkedés az előző év azonos időszakához képest. A juhállomány 1,16 millió darab volt 2018. június 1-jén, 13 ezerrel kevesebb az egy évvel korábbi létszámnál (KSH).

Baromfiból 109,2 millió darabot vágtak 2018 első fél évében, 13 százalékkal többet, mint az előző év I–VI. havi időszakában. A levágott baromfi túlnyomó része (77 százaléka) csirke volt, amiből 84 milliót vágtak, 2 százalékkal többet, mint 2017 első felében. Vágókacsából 18,3 milliót, libából 2 millió darabot vágtak 2018 első fél évében. A libavágás 20, a kacsavágás 133 százalékkal haladta meg az előző év azonos időszakának a madárinfluenza hatásai miatt alacsony értékét. Pulykából 3,5 milliót vágtak 2018. I–VI. hóban, 2,7 százalékkal többet, mint a bázisidőszakban.

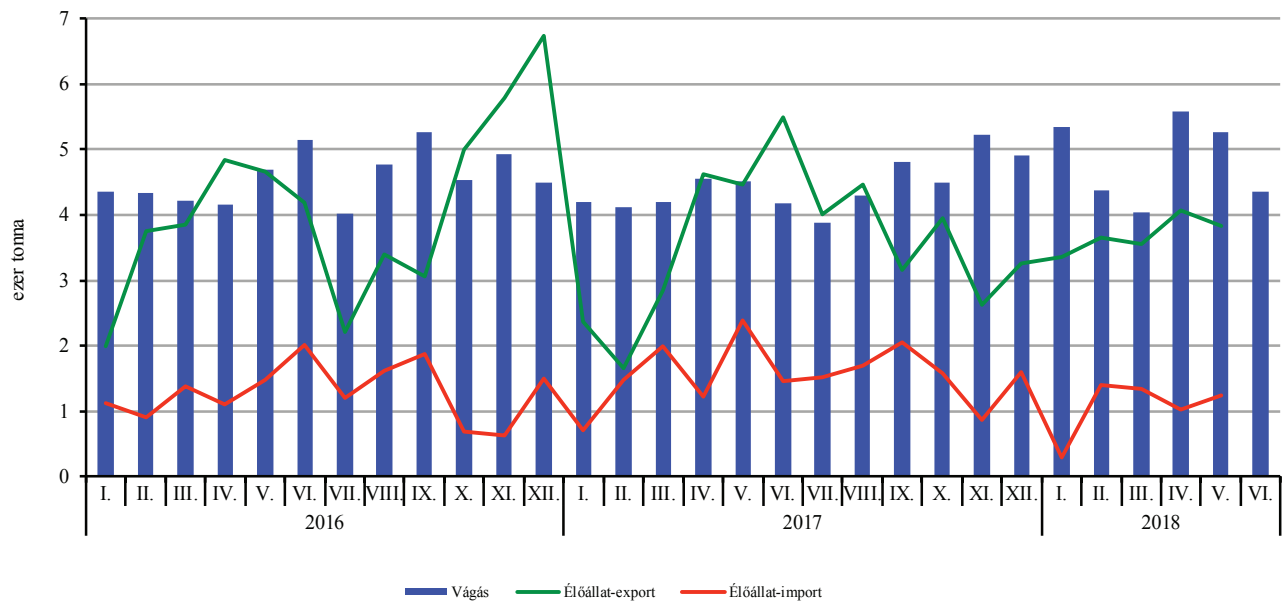
## A vágóhídi élőállat-vágások alakulása

Megnevezés	2018. I–VI. hó			2018. I–VI./2017. I–VI. (százalék)		
	darab	élősúly (tonna)	hasított súly <sup>a)</sup> (tonna)	darab	élősúly	hasított súly <sup>a)</sup>
Szarvasmarha összesen	56 356	28 940	14 950	112,5	112,4	113,2
Sertés összesen	2 355 481	271 342	219 747	100,8	102,0	102,3
ebből: anyakoca	44 679	9 757	7 902	104,5	106,0	106,8
Juh összesen	23 952	844	397	150,8	148,3	151,3
Vágóbaromfi összesen	109 149 975	340 971	266 934	113,1	116,8	115,4
ebből: vágócsirke	84 137 400	207 445	163 831	102,3	101,8	100,8
vágótyúk és kakas	1 227 182	2 741	2 082	93,6	88,6	87,9
vágóliba összesen	2 003 740	12 645	9 106	120,3	128,7	127,4
vágókacsa összesen	18 282 469	65 186	50 162	232,5	245,8	241,7
vágópulyka	3 497 944	52 951	41 751	102,7	108,9	108,0

<sup>a)</sup> Baromfi esetében a tisztított, bontott test súlya.

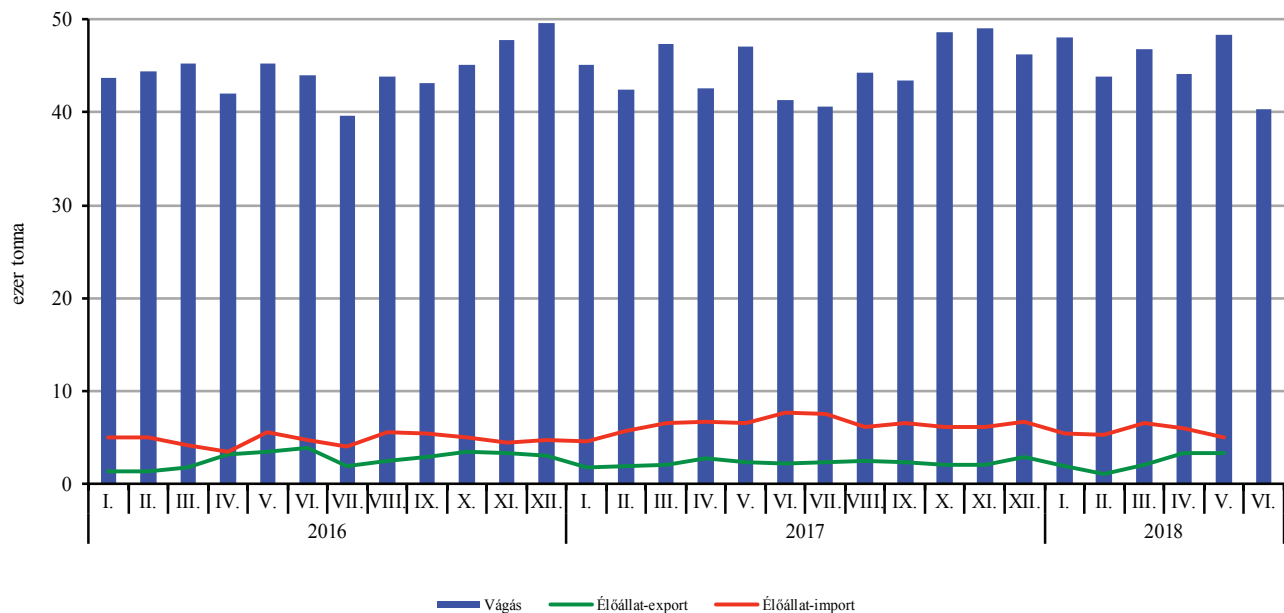
Forrás: AKI ASIR

### Vágóhidak szarvasmarhavágása élősúlyban és az élő szarvasmarha külkereskedelme (2016-2018)



Forrás: AKI ASIR, KSH

### Vágóhidak sertésvágása élősúlyban és az élő sertés külkereskedelme (2016-2018)



Forrás: AKI ASIR, KSH

# DÍSNÖVÉNYTERMELÉS

A beérkezett adatok alapján a dísnövénytermesztésre használt terület összesen 1280 hektár volt Magyarországon 2017-ben, ebből szabadföldi 1214, fedett, fűthető 54, fedett, fűtetlen 12 hektár. A dísnövénytermesztésre használt terület és az egyes dísnövénycsoportok természetöterületének összege között eltérés mutatkozhat, melynek oka lehet a terület pihentetése, illetve a természetöfelület éven belüli többszörös használata vagy az értékesítés elmaradása a növény tenyészideje, káresemény vagy gazdasági tényezők miatt. A dísnövénycsoportok közül 2017-ben a faiskolai növények természetöterülete volt a legnagyobb 1145 hektárral. A dísnövénytermesztésre használt teljes terület 89 százalékán faiskolai tevékenységet végeztek, 4 százalékán vágott virág, vágott zöld, míg 3 százalékán cserepes és hagymás dísnövénytermesztés folyt.

A faiskolai növények termesztése szinte teljes egészében (99,2 százalékban) szabadföldi területen történt 2017-ben, a fedett terület aránya mindössze 0,8 százalékot ért el. A vágott virágok területének 60 százaléka fedett, fűthető, 28 százaléka szabadföldi, 12 százaléka pedig fedett, fűtetlen terület volt. A cserepes növények termesztésére használt terület 14 százaléka szabadföldi, 81 százaléka fedett, fűthető, 5 százaléka pedig fedett, fűtetlen terület volt 2017-ben.

Az összes adatszolgáltató 17 százaléka kizárólag vágott virággal, 23 százaléka csak cserepes, kiültetésre szánt, balkon- vagy hagymás növényekkel foglalkozott 2017-ben. A kertészetek 49 százaléka fő profilként faiskolai termelést végzett. Az adatszolgáltatók több mint 10 százaléka különböző csoportba tartozó dísnövényeket termelt egy gazdaságon belül. A beérkezett adatok szerint a dísnövénytermesztés nettó árbevétele 2017-ben 10,2 milliárd forint volt, melyből a faiskolai növények és a gyepek árbevétele 5,6 milliárd (55 százalék), a vágott virág és vágott zöld termékek árbevétele 1,6 milliárd (16 százalék), a cserepes, kiültetésre szánt és hagymás növényeké pedig 3,0 milliárd forintot tett ki (29 százalék). Az elmúlt öt évben a dísnövény-

kategóriák közül a faiskolai tevékenység nettó árbevétele volt a legmagasabb, a vágott virág és vágott zöld termékeké a legalacsonyabb. A cserepes, kiültetésre szánt, balkon- és hagymás, rizómás növények nettó árbevétele – viszonylag kiegyenlítően – évről évre meghaladta a 2 milliárd forintot.

A vágott virág és vágott zöld termékek nettó árbevétele – 1,6 milliárd forint – gyakorlatilag megegyezett az előző időszak árbevételével. Az egy hektárra jutó nettó árbevétel a faiskolai termelésnél 4,9 millió, a vágott virágnál 34,1 millió forint volt. A legmagasabb – 69,6 millió forint – egy hektárra vetített nettó árbevétel 2017-ben a cserepes, kiültetésre szánt, balkon- és hagymás, rizómás növények esetében volt. A KSH adatai alapján a dísnövénytermékeket tartalmazó termékcsoportok export-import egyenlege évről évre negatív. A külkereskedelmi forgalmon belül az importérték aránya az elmúlt nyolc évet vizsgálva minden évben 60 százalék felett volt. A magyar dísnövényexportban a faiskolai termékek aránya meghatározó, de jelentős részesedéssel bír a friss vagy kezelt vágott virág is.

A friss vágott virág importértéke évről évre jelentősen felülmúlja az export értékét, külkereskedelmi egyenlege 2017-ben kismértékben, 4 százalékkal javult. A vágott virág (frissen) kivitele 856 millió forint árbevételt eredményezett, 60 százalékkal többet, mint 2016-ban, míg az import 5,1 milliárd forintos értéke 9 százalékkal meghaladta a 2016. évet. A faiskolai termékek közül a fa-, bokor- és cserjefélék kivitelének értéke 968 millió forint volt, az importtal (963 millió forint) gyakorlatilag megegyezett 2017-ben (határparitásos érték). 2017-ben a kivitel értéke 2133 millió forintra, az importé 1915 millió forintra nőtt.

A KSH adatai szerint a magyar dísnövényexport meghatározó része – a környező EU-tagországok mellett – a német piacra került, míg az import túlnyomórészt Hollandiából, Németországból és Olaszországból érkezett 2017-ben.

## A dísnövénytermesztés alakulása Magyarországon 2017-ben

Termékcsoport	Dísnövénytermesztő terület (m <sup>2</sup> )			Értékesített mennyiség (darab)	Értékesítés nettó árbevétele (ezer HUF)
	szabadföldi	fűthető	fűtetlen		
Faiskola és gyeptermesztés	11 350 628	47 759	52 806	8 742 876	5 635 277
Vágott virág és vágott zöld	131 765	276 214	57 086	19 270 366	1 584 661
Cserepes, kiültetésre szánt és balkonnövények, hagymás, gumós és rizómás növények	58 410	348 696	22 848	24 611 558	2 991 384
Dísnövény összesen	11 540 803	672 669	132 740	52 624 800	10 211 321

Forrás: AKI ASIR

