

XXI. évfolyam, 16. szám, 2018



# **AGRÁRPIACI JELENTÉSEK**

## **ÉLŐÁLLAT ÉS HÚS**

**Élőállat és Hús**  
**XXI. évfolyam, 16. szám, 2018**

Megjelenik kéthetente  
2018. augusztus 14.

**Felelős szerkesztő**  
Dr. Stummer Ildikó

**Szerző**  
Egri Edit  
egri.edit@aki.gov.hu

**Kiadó**  
Agrárgazdasági Kutató Intézet  
H-1093 Budapest, Zsil utca 3-5.  
Postacím: H-1463 Budapest, Pf.: 944  
Telefon: (+36 70) 501-0446  
Fax: (+36 1) 217-8111  
www.aki.gov.hu  
aki@aki.gov.hu  
https://pair.aki.gov.hu

ISSN 1418 2130

Az Élőállat és Hús piaci jelentésen kívül kínáljuk még a Baromfi; Zöldség, Gyümölcs és Bor; Tej és Tejtermékek; Gabona és Ipari Növények piaci jelentéseket is.

A kiadványokkal kapcsolatban részletes felvilágosítást ad:  
Publikációs Csoport  
publikacio@aki.gov.hu  
Telefon: (+36 70) 501-1156

Minden jog fenntartva. A kiadvány bármely részének sokszorosítása, adatainak bármilyen formában (nyomtatott vagy elektronikus) történő tárolása vagy továbbítása, illetőleg bármilyen elven működő adatbázis-kezelő segítségével történő felhasználása csak a kiadó előzetes írásbeli engedélyével történhet.

## Tartalomjegyzék

<b>Összefoglaló.....</b>	<b>3</b>
<b>Piaci jelentés .....</b>	<b>4</b>
Világ .....	4
Európai Unió.....	4
Magyarország .....	5
Agrárpolitikai hírek .....	5
<b>Táblázatok, ábrák.....</b>	<b>6</b>
Sertés .....	6
Szarvasmarha .....	13
Bárány.....	18
Nemzetközi előrevetítések.....	21

## Összefoglaló

Az *OECD-FAO* hosszú távú projekciója szerint a világ marha- és borjúhústermelése 14 százalékkal 79,3 millió tonnára emelkedhet 2027-re a 2017. évi mennyiséghez képest.

Az USA-ban a bika ára 17 százalékkal 3,9 dollár (USD)/kilogramm hasított súlyra csökkent 2018 júniusában az egy évvel korábbihoz viszonyítva. Brazíliában a szarvasmarha ára brazil reálban kifejezve csaknem 8 százalékkal nőtt ugyanekkor. A földművelésügyi, állattenyésztési és halászati minisztérium (*Minagri*) adatai szerint Argentínában a szarvasmarha ára argentin pezóban kifejezve 21 százalékkal emelkedett a vizsgált időszakban.

Az Európai Bizottság júliusban megjelent rövid távú előrevetítése szerint az EU marhahústermelése várhatóan 7,9 millió tonna körül alakul 2018-ban, 1 százalékkal emelkedhet az előző évihez képest.

Az Európai Unióban a fiatal bika „R3” kereskedelmi osztály vágóhídi belépési ára 3,71 euró/kilogramm hasított hideg súly volt 2018 júliusában, nem változott jelentősen egy év alatt.

Magyarországon a fiatal bika termelői ára 778 forint/kilogramm hasított meleg súly volt 2018 júliusában, 1,5 százalékkal csökkent az előző év azonos hónapjának átlagárához viszonyítva.

## Piaci jelentés

### Világ

Az *OECD-FAO* hosszú távú projekciója szerint a világ marha- és borjúhústermelése 14 százalékkal 79,3 millió tonnára emelkedhet 2027-re a 2017. évi mennyiséghez viszonyítva. A fejlődő országok kibocsátása 19 százalékkal bővülhet, míg a fejlett országokban ennél kisebb (+7 százalék) mértékű növekedést könyvelhetnek el. A globális marha- és borjúhús-kereskedelem élénkülése várható a következő évtizedben: az export és az import 16-17 százalékkal emelkedhet.

Az Amerikai Egyesült Államok agrárminisztériumának (*USDA*) júliusban megjelent elemzésében a szakértők a korábbinál nagyobb mértékű, 3 százalékos emelkedést valószínűsítene az USA marhahústermelésében 2018 harmadik negyedében a 2017. július–szeptemberihez képest. Az előző évinél nagyobb kínálat miatt a bika termelői ára 1-3 százalékkal, a vágótehén ára pedig 11 százalékkal csökkenhet a vizsgált időszakban. Az előrejelzés szerint a marhahús egy főre jutó fogyasztása 2 százalékkal nőhet. Az USA marhahúsimportja várhatóan 2 százalékkal emelkedik 2018. július–szeptemberben az előző év azonos időszakához képest. A bővülő termelés és az erős kereslet hatására a nemzetközi piacon 5 százalékkal több marhahúst értékesíthetnek a jelzett időszakban.

Az *USDA* adatai szerint az Egyesült Államok marhahús-kibocsátása 4 százalékkal nőtt, míg borjúhústermelése nem változott számottevően 2018 első fél évében a 2017. január–júniuséhoz viszonyítva. A legfrissebb vágási adatok szerint a szarvasmarhák vágása 3 százalékkal emelkedett, ugyanakkor a vágóhidra kerülő állatok élősúlya nem változott jelentősen. Az USA-ban a bika ára 17 százalékkal 3,9 dollár (USD)/kilogramm hasított súlyra csökkent 2018 júniusában az egy évvel korábbihoz viszonyítva.

Az *OECD-FAO* projekciója alapján az USA marha- és borjúhústermelése 11 százalékkal 12,7 millió tonnára emelkedhet 2027-re a 2017. évihez viszonyítva. Az export 4 százalékkal, az import 10 százalékkal bővülhet a jelzett időszakban.

Brazíliában a szarvasmarha ára brazil reálban kifejezve csaknem 8 százalékkal nőtt 2018 júniusában az

előző év azonos hónapjának átlagárához képest.

Az *OECD-FAO* előrejelzése alapján Brazília marha- és borjúhústermelése 17 százalékkal 11 millió tonnára emelkedhet 2027-re a 2017. évihez viszonyítva. A kivitel 1,8 millió tonnáról 2,7 millió tonnára ugorhat (+49 százalék) a következő évtizedben, és a vágómarha árának 10 százalékos növekedése várható.

A földművelésügyi, állattenyésztési és halászati minisztérium (*Minagri*) adatai szerint Argentínában a szarvasmarha ára argentin pezóban kifejezve 21 százalékkal emelkedett 2018 júniusában az előző év hasonló időszakához viszonyítva. A marhahústermelés 10 százalékkal 1,5 millió tonnára nőtt 2018 első fél évében az egy évvel korábbihoz képest. A nemzetközi piacon értékesített marhahús mennyisége 62 százalékkal 226 ezer tonnára, a belső fogyasztás pedig 4 százalékkal bővült a vizsgált összehasonlításban.

Az *OECD-FAO* projekciója alapján Argentína marha- és borjúhús-kibocsátása 21 százalékkal 3,4 millió tonnára nőhet 2027-re a 2017. évihez viszonyítva. A marhahúskivitel több mint a kétszeresére emelkedhet 2027-ig.

### Európai Unió

Az Európai Bizottság júliusban megjelent rövid távú előrejelzése szerint az EU marhahústermelése várhatóan 7,9 millió tonna körül alakul 2018-ban, alig 1 százalékkal emelkedhet az előző évihez képest. Az EU13-tagországokban csaknem 3 százalékos lehet a termelés növekedése 2018-ban, míg a régi tagországokban nem változik számottevően. A projekció szerint a marhahús kibocsátása 2019-ben előreláthatóan kevesebb mint 1 százalékkal mérséklődik. A marhahúsexport 6 százalékkal 255 ezer tonnára csökkenhet az idén és további 2 százalékkal mérséklődhet a következő évben. A marhahús-behozatal 8, illetve 2 százalékkal bővülhet a vizsgált időszakban.

Az Európai Bizottság adatai szerint a közösség 300 ezer tonna élő szarvasmarhát és marhahúst értékesített a nemzetközi piacon 2018 első öt hónapjában, 4,5 százalékkal kevesebbet, mint egy évvel korábban. A

legnagyobb piacok Törökország (16 százalék részese-dés), Hongkong (11 százalék) és Algéria (6 százalék) voltak. Törökországba több mint a kétszeresére, míg Algériába 51 százalékkal emelkedett a kivitel. A Hongkongba szállított mennyiség 4 százalékkal csökkent.

Az unió élőmarha- és marhahúsimportja 17 százalékkal 142 ezer tonnára nőtt 2018 első öt hónapjában a 2017. január–májusban beszállított mennyiséghez képest. A behozatal 42 százaléka Brazíliából, 18 százaléka Argentínából és további 17 százaléka Uruguayból származott. Brazíliából 37 százalékkal, Argentínából pedig 32 százalékkal több marhahús érkezett a megfigyelt periódusban, míg Uruguayból 8 százalékkal kevesebb.

Az Európai Unióban a fiatal bika „R3” kereskedelmi osztály vágóhídi belépési ára 3,71 euró/kilogramm hasított hideg súly volt 2018 júliusában, nem változott jelentősen az egy évvel korábbihoz képest. A tehén „O3” ára 1 százalékkal nőtt, míg az üsző „R3” ára 1 százalékkal csökkent a vizsgált időszakban.

Az *OECD-FAO* projekciója alapján az EU marha- és borjúhústermelése 6 százalékkal 7,6 millió tonnára mérséklődhet 2027-re a 2017. évi mennyiséghez viszonyítva. Az export 14 százalékkal csökkenhet, míg az import 11 százalékkal bővíthet a jelzett időszakban.

## Magyarország

A KSH adatai alapján Magyarország élőmarha-exportja 16 százalékkal emelkedett 2018 január–májusában 2017 január–májusához képest. A főbb partnerek Törökország, Ausztria és Horvátország voltak. A legtöbb szarvasmarhát Törökországba szállították, ahova 1 százalékkal emelkedett a kivitel. Az Ausztriába szállított mennyiség 3 százalékkal nőtt, Horvátországba pedig 78 százalékkal több szarvasmarha került. Magyarország élőmarha-importja 32 százalékkal csökkent 2018 első öt hónapjában a 2017. január–májusban beszállított mennyiséghez képest. Az élő szarvasmarha több mint fele Németországból és Hollandiából származott. A marhahúsexport mennyisége 22 százalékkal, értéke 45 százalékkal emelkedett a vizsgált időszakban. A marhahúsimport volumene 15 százalékkal, értéke 21 százalékkal nőtt.

Magyarországon a fiatal bika termelői ára 778 forint/kilogramm hasított meleg súly volt 2018 júliusában, 1,5 százalékkal mérséklődött az előző év azonos hónapjának átlagárához viszonyítva. A vágótehen ár 1 százalékkal, a vágóüszőé pedig 11 százalékkal csökkent a vizsgált időszakban. A KSH adatai szerint a marharostélyos fogyasztói ára 2,6 százalékkal nőtt 2018 júliusában az egy évvel korábbihoz képest.

## Agrárpolitikai hírek

- Az elmúlt két hónapban több európai országban is rosszabbodott az afrikai sertéspestis (ASP) járványhelyzet. A Nébih összegyűjtötte a leginkább érintett országokkal kapcsolatos aktuális információkat. Hazánkban a betegség házi sertésekre történő átterjedésének megakadályozása érdekében kiemelten fontos, hogy az állattartók, vadászok betartsák a járványvédelmi előírásokat. Csehországban jelenleg megnyugtató az ASP-járványhelyzet. Idén eddig 28 vaddisznóesetet regisztráltak, amelyek mindegyikét a korábban már korlátozás alá vont területen belül találták. Romániában a legsúlyosabb a helyzet, eddig mintegy 50 ezer sertést kellett leölni. A magyar határhoz közeli Bihar, Szatmár és Szilágy megyékben már 14 településen állapították meg az

ASP jelenlétét, vaddisznókban és házi sertésekben egyaránt. Ezek közül az egyik kitörés kevesebb mint 10 kilométerre volt Magyarországtól. Ukrajnában egyaránt jelentettek kitöréseket a Duna-delta és Odessza környékén, a fehérorosz határ nyugati részén, valamint az ország középső területein. Lengyelországban az elmúlt időszakban több mint 1500 vaddisznó és 53 házi sertés esetében igazolták az ASP-t. Immár az érintett területek mindegyikén növekvő számban fordulnak elő vaddisznóesetek és házisertés-kitörések is. A múlt héten az eddig ASP-vel nem érintett vajdaságban, a Kárpátaljai vajdaság területén is kimutatták a vírust. A balti államok közül Litvániában és Lettországon a vaddisznóesetek száma nőtt meg jelentősen (több mint 1500), Litvániában emellett a házisertés-állományokban is folyamatosan terjed a vírus, és a háztáji állományokon túl már egy 2000 sertést tartó nagyüzemi gazdaságban is megállapították a betegséget.

## Táblázatok, ábrák

### Sertés

1. táblázat: A vágósertés termelői ára<sup>a)</sup> Magyarországon

Megnevezés	Minőségi kategória	Mértékegység	2017. 31. hét	2018. 30. hét	2018. 31. hét	2018. 31. hét/ 2017. 31. hét (százalék)	2018. 31. hét/ 2018. 30. hét (százalék)
Vágósertés hazai termelésből	E	darab	26 855	24 680	26 269	97,82	106,44
		HUF/kg hasított meleg súly	523,69	460,26	449,70	85,87	97,71
	Valamennyi kategória <sup>b)</sup>	darab	53 925	53 190	54 712	101,46	102,86
		HUF/kg hasított meleg súly	524,07	461,36	450,13	85,89	97,57

<sup>a)</sup> Az ár nem tartalmazza a szállítási költséget.

<sup>b)</sup> S-P, Nem minősített, M1.

Forrás: AKI PÁIR

2. táblázat: A vágósertés vágóhídi belépési ára<sup>a)</sup> Magyarországon

Megnevezés	Mértékegység	2017. 31. hét	2018. 30. hét	2018. 31. hét	2018. 31. hét/ 2017. 31. hét (százalék)	2018. 31. hét/ 2018. 30. hét (százalék)
Vágósertés hazai termelésből származó	darab	53 925	53 190	54 712	101,46	102,86
	HUF/kg hasított meleg súly	534,77	471,55	460,32	86,08	97,62
Vágósertés importból származó	darab	5 250	6 434	7 088	135,01	110,16
	HUF/kg hasított meleg súly	518,80	461,26	442,84	85,36	96,01

<sup>a)</sup> A sertések termelői ára a vágóhíd kapujában, amely tartalmazza a szállítási költséget is.

Forrás: AKI PÁIR

3. táblázat: A hizósertéstáp értékesítési ára Magyarországon

Megnevezés	Mértékegység	2017. június	2018. május	2018. június	2018. június / 2017. június (százalék)	2018. június / 2018. május (százalék)
Hizósertéstáp I.	tonna	3 289,45	3 874,11	3 327,86	101,17	85,90
	HUF/tonna	70 413	76 174	77 297	109,78	101,47
Hizósertéstáp II.	tonna	3 654,53	4 403,78	4 180,72	114,40	94,93
	HUF/tonna	66 634	70 750	71 780	107,72	101,46
Hizósertéstáp III.	tonna	...	...	...	...	...
	HUF/tonna	...	...	...	...	...

...=Adatvédelmi korlátok miatt nem közölhető adat.

Forrás: AKI PÁIR

4. táblázat: A nyers sertéshúsok feldolgozó értékesítési ára Magyarországon

Megnevezés	Mértékegység	2017. 31. hét	2018. 30. hét	2018. 31. hét	2018. 31. hét/	2018. 31. hét/
					2017. 31. hét (százalék)	2018. 30. hét (százalék)
Csontos sertéshús, lehúzott, félben (fej, láb és farok nélkül)	tonna	134,69	234,39	243,27	180,62	103,79
	HUF/kg	821,69	724,52	722,87	87,97	99,77
Szalonnás és bőrös sertéshús, félben (fejvel, lábbal, farokkal)	tonna	315,18	346,95	389,14	123,46	112,16
	HUF/kg	622,05	546,65	531,32	85,41	97,20
Sertéskaraj, csonttal, szűzpecsenye nélkül	tonna	1,08	11,89	3,41	315,96	28,65
	HUF/kg	911,92	771,15	859,27	94,23	111,43
Sertéscomb, csont nélkül	tonna	164,84	169,25	239,37	145,21	141,43
	HUF/kg	916,38	774,43	758,15	82,73	97,90
Sertéstarja, csonttal	tonna	20,99	22,69	45,51	216,88	200,63
	HUF/kg	843,16	871,17	850,25	100,84	97,60

Forrás: AKI PÁIR

5. táblázat: A vágósertés termelői ára az EU néhány tagországában

	EUR/kg hasított súly				
	2018. 29. hét	2018. 30. hét	2018. 31. hét	2018. 32. hét	2018. 33. hét
Vion (Hollandia)	1,41	1,41	1,39	1,40	–
Compexo (Hollandia)	1,27	1,25	1,23	1,27	–
Németország (szerződéses ár)	1,44	1,41	1,39	1,41	1,49
Tönnies (Németország)	1,44	1,41	1,39	1,41	1,49
West Fleisch (Németország)	1,42	1,39	1,37	1,39	1,47
Danish Crown (Dánia)	1,11	1,11	1,11	–	–
Tican (Dánia)	1,11	1,11	1,11	–	–
Covavee (Belgium)	–	–	–	–	–
Breton (Franciaország)	1,22	1,22	1,22	–	–

Forrás: Schutttert, Landbrug &amp; Fodevarer, MPB

6. táblázat: A vágósertés („E” minőségi kategória) vágóhídi belépési ára<sup>a)</sup> az Európai Unióban

	HUF/kg hasított hideg súly				
	2017. 31. hét	2018. 30. hét	2018. 31. hét	2018. 31. hét/ 2017. 31. hét (százalék)	2018. 31. hét/ 2018. 30. hét (százalék)
<b>Magyarország</b>	<b>543</b>	<b>482</b>	<b>471</b>	<b>86,73</b>	<b>97,77</b>
Belgium	456	387	374	81,98	96,62
Bulgária	629	559	–	–	–
Csehország	517	464	452	87,51	97,39
Dánia	471	413	410	86,94	99,17
Németország	530	470	465	87,58	98,75
Észtország	484	473	472	97,43	99,71
Görögország	616	–	–	–	–
Spanyolország	533	491	489	91,69	99,69
Franciaország	483	429	424	87,85	98,86
Horvátország	529	482	470	88,84	97,55
Írország	515	452	442	85,71	97,59
Olaszország	489	–	–	–	–
Ciprus	643	662	654	101,78	98,86
Lettország	503	473	463	91,97	97,84
Litvánia	520	458	448	86,23	97,85
Luxemburg	524	464	455	86,79	98,03
Málta	662	–	–	–	–
Hollandia	463	411	402	86,76	97,76
Ausztria	542	493	484	89,26	98,17
Lengyelország	515	459	452	87,74	98,43
Portugália	605	566	559	92,53	98,86
Románia	565	511	498	88,18	97,61
Szlovénia	543	522	512	94,27	98,07
Szlovákia	532	496	488	91,72	98,38
Finnország	473	514	503	106,31	97,79
Svédország	548	529	528	96,30	99,65
Egyesült Királyság	559	546	536	95,96	98,17
<b>EU</b>	<b>516</b>	<b>468</b>	<b>461</b>	<b>89,32</b>	<b>98,58</b>

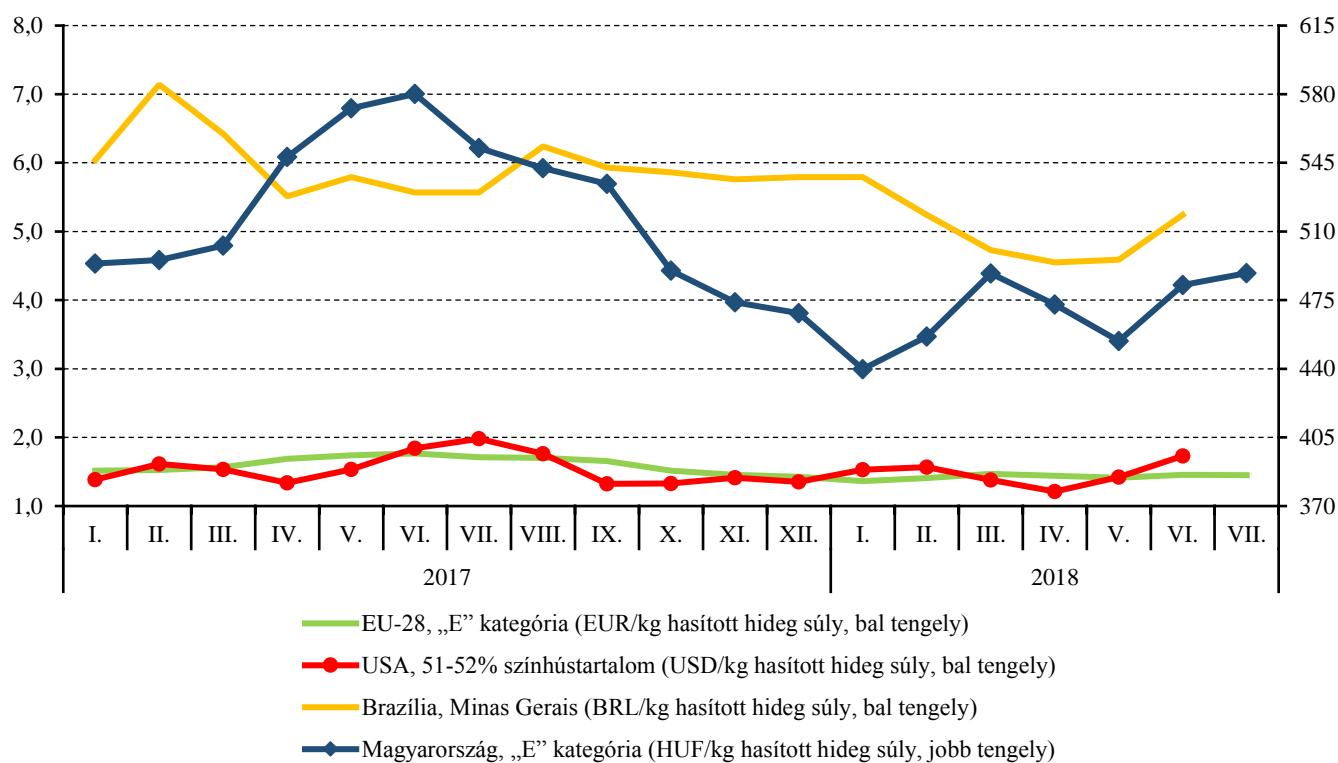
<sup>a)</sup> Az ár tartalmazza a szállítási költséget is.

Megjegyzés: Átszámítva az MNB hivatalos középárfolyamán.

Forrás: Európai Bizottság, AKI PÁIR

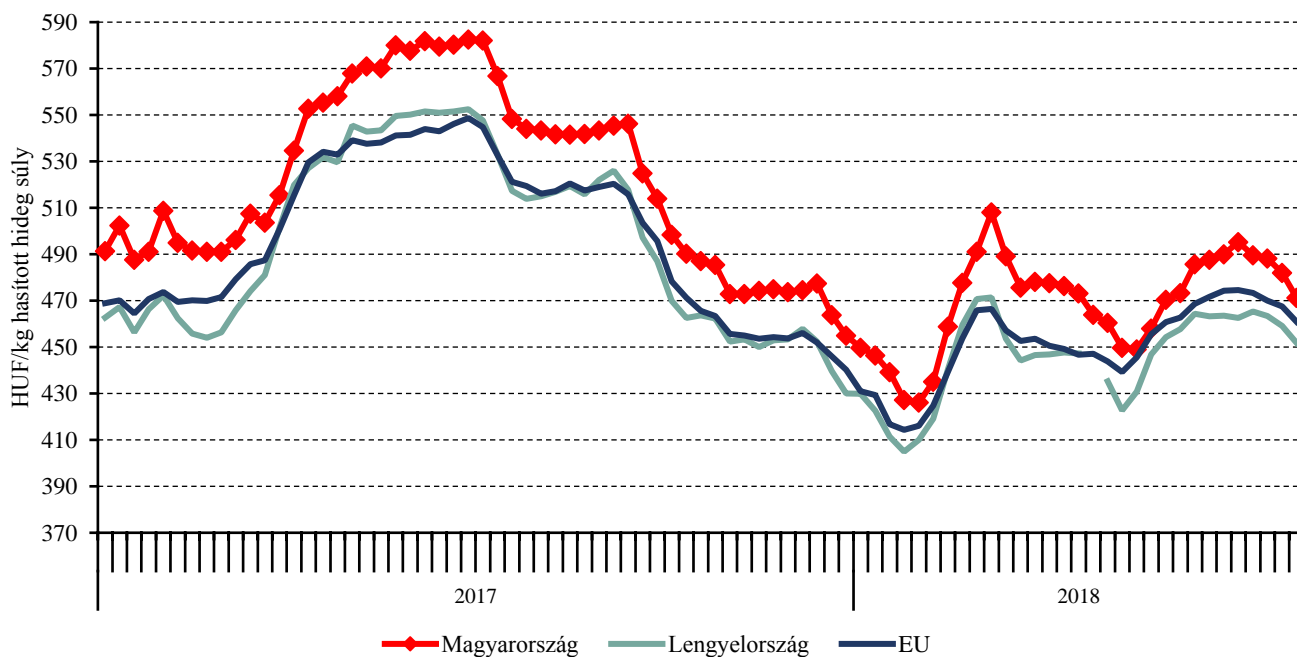


1. ábra: A sertés havi világpiaci ára nemzeti valutában (2017–2018)



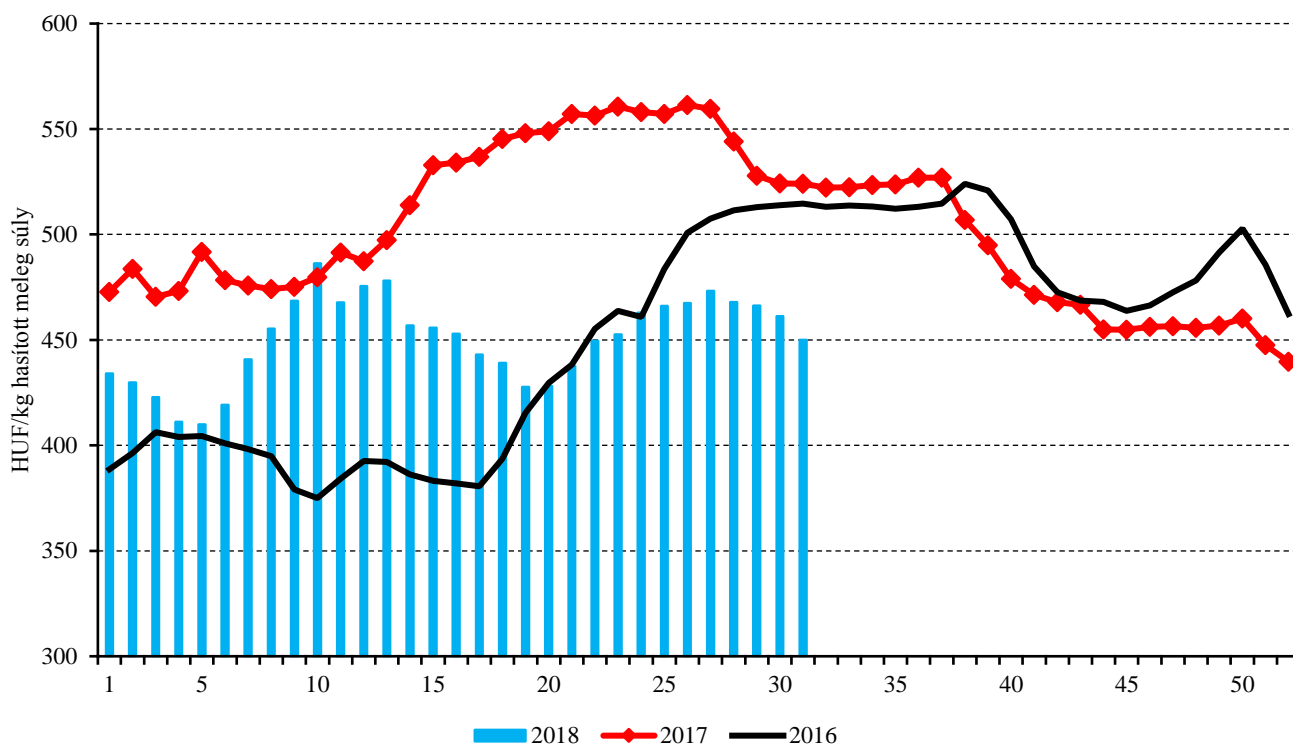
Forrás: USDA, Európai Bizottság, MPB, AKI PÁIR

2. ábra: A vágósertés („E” minőségi kategória) heti vágóhídi belépési ára az EU néhány tagországában (2017–2018)



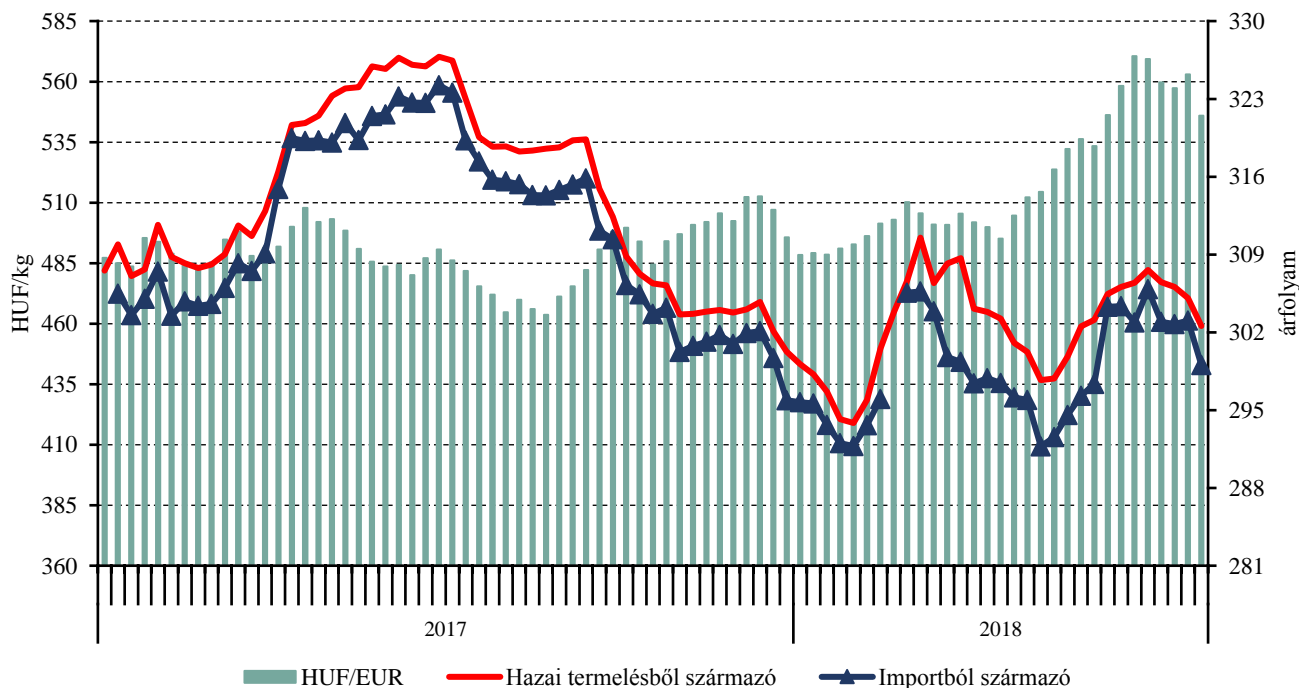
Forrás: Európai Bizottság, AKI PÁIR

3. ábra: A hazai termelésből származó vágósertés<sup>a)</sup> heti termelői ára Magyarországon (2016–2018)



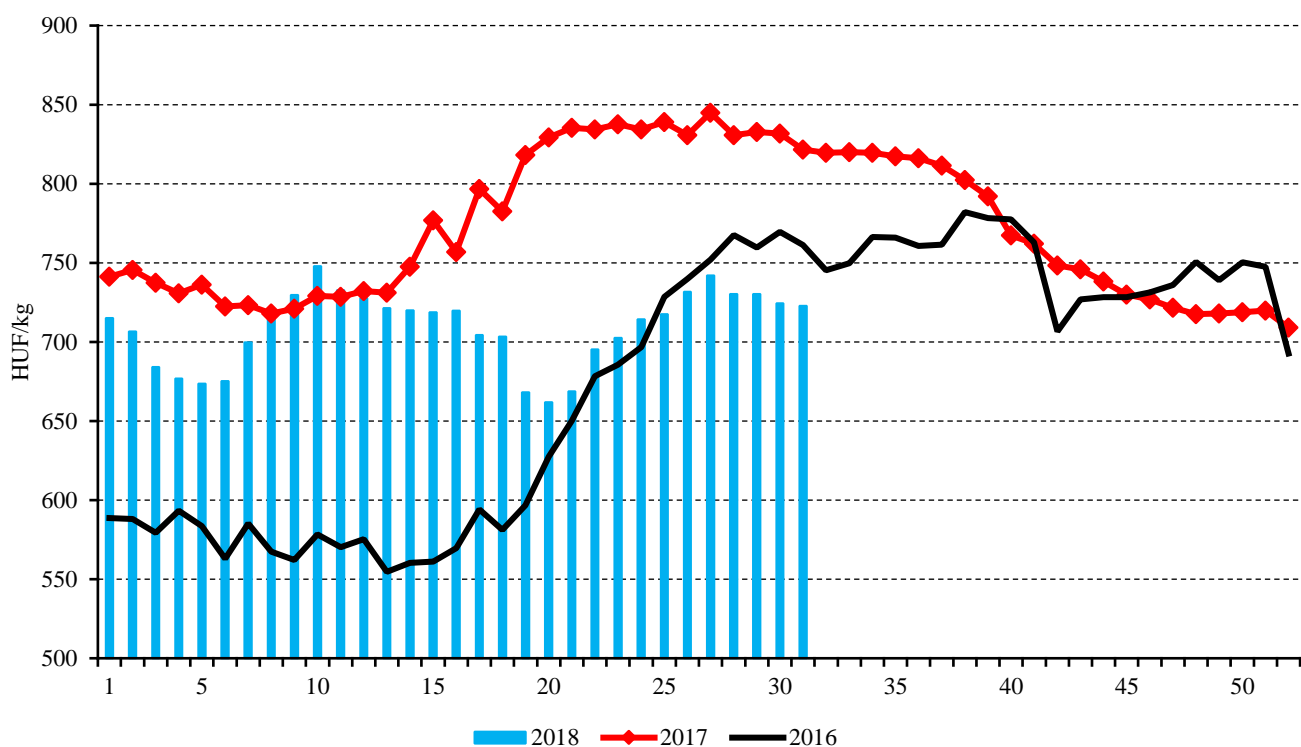
<sup>a)</sup> S-P, Nem minősített, M1.  
 Forrás: AKI PÁIR

4. ábra: A vágósertés heti vágóhídi belépési ára Magyarországon (2017–2018)



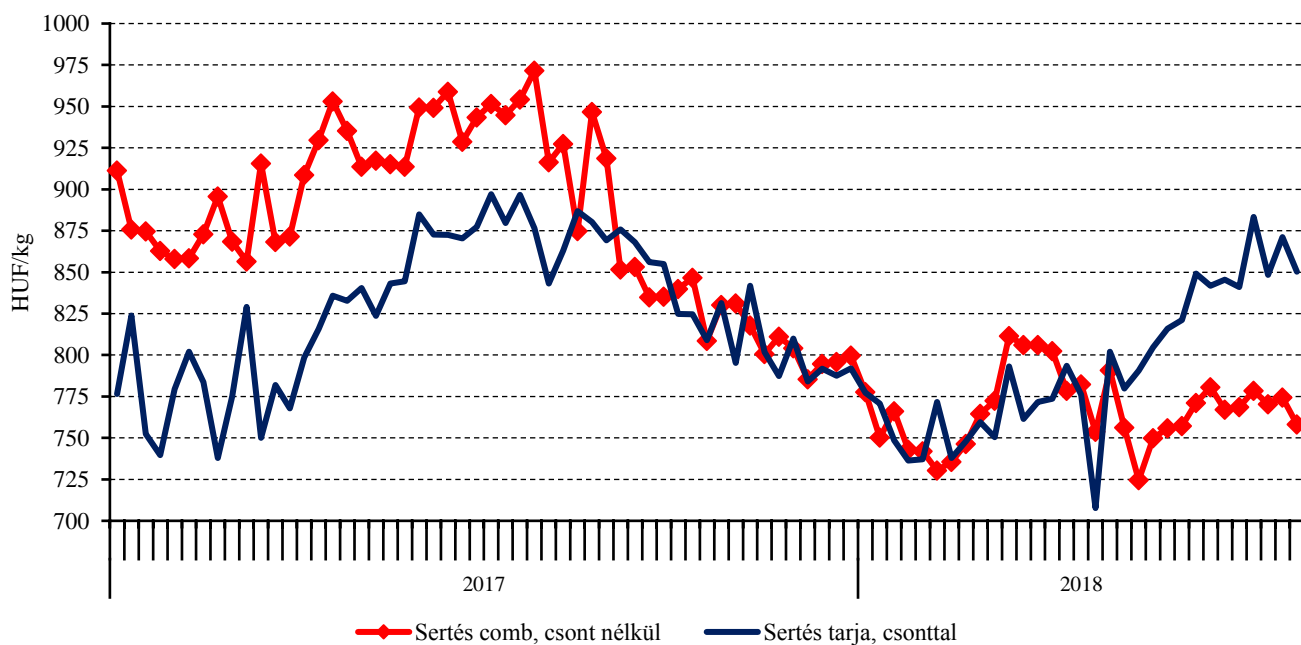
Forrás: AKI PÁIR, MNB

5. ábra: A csontos sertéshús, lehúzott, félben heti értékesítési ára Magyarországon (2016–2018)



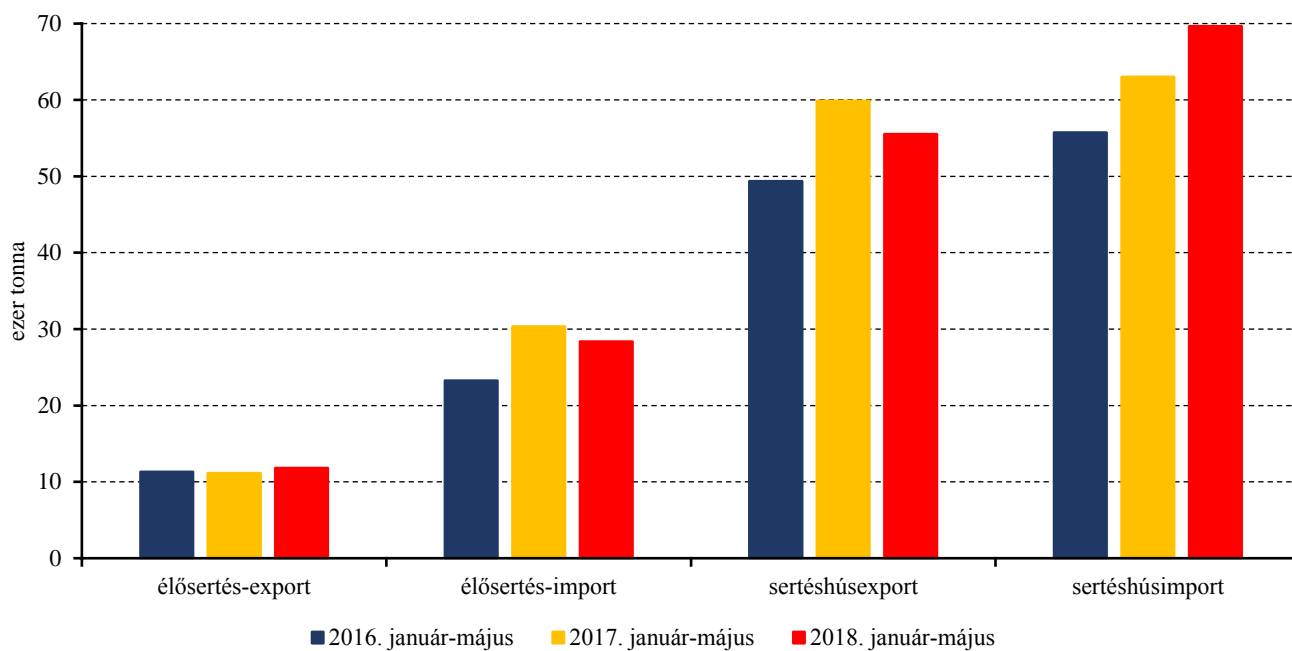
Forrás: AKI PÁIR

6. ábra: A darabolt sertéshúsok heti értékesítési ára Magyarországon (2017–2018)



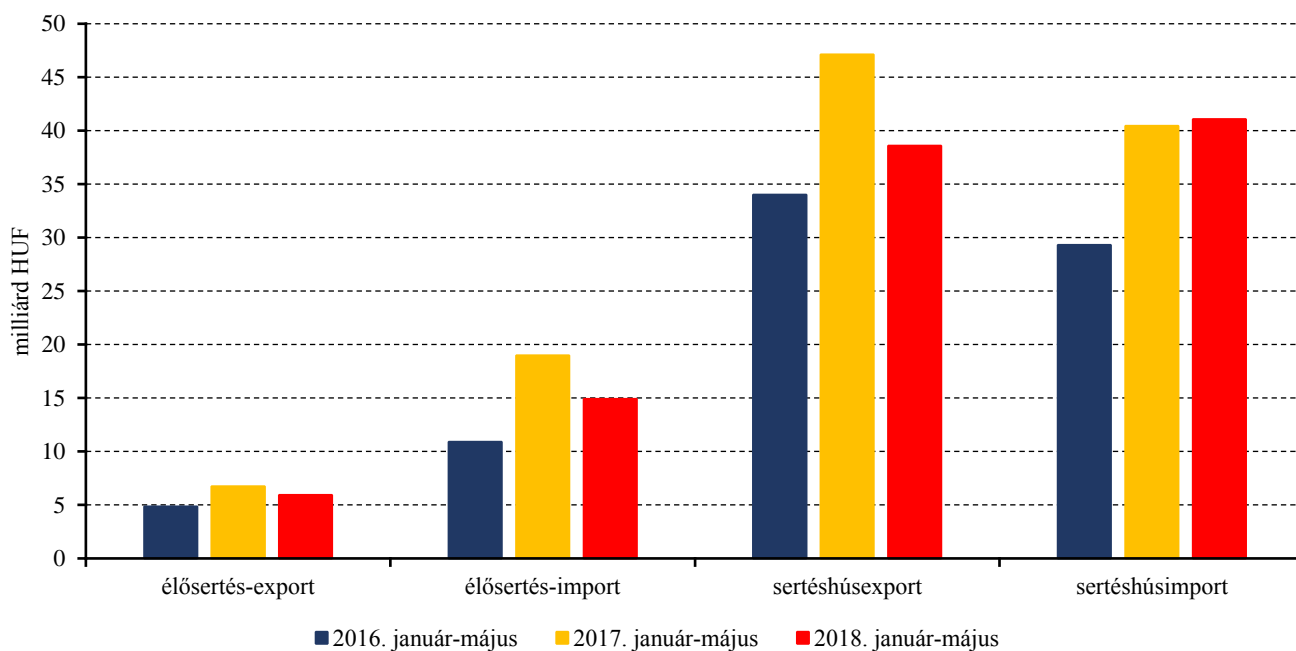
Forrás: AKI PÁIR

7. ábra: Az élő sertés és a sertéshús külkereskedelmének mennyisége Magyarországon



Forrás: KSH

8. ábra: Az élő sertés és a sertéshús külkereskedelmének értéke Magyarországon



Forrás: KSH

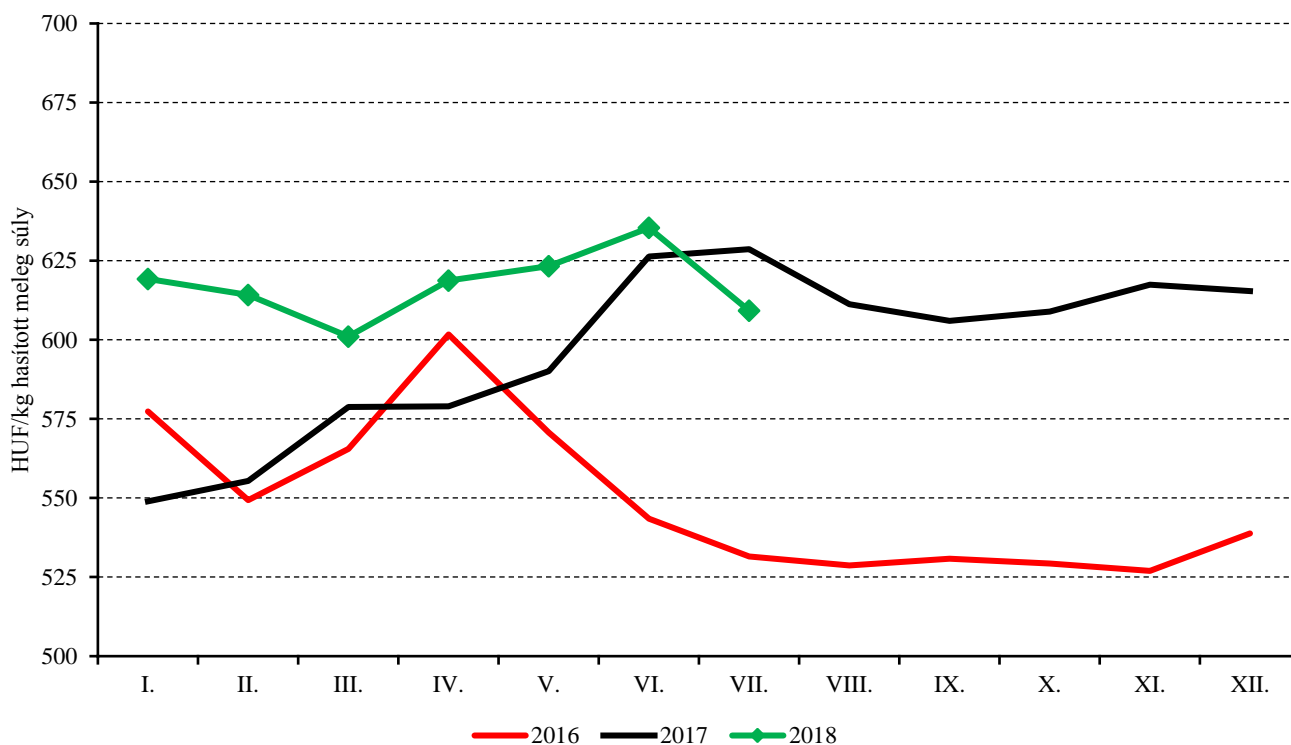
## Szarvasmarha

7. táblázat: A vágómarha termelői ára Magyarországon

Megnevezés	Minőségi kategória	Mértékegység	2017. 31. hét	2018. 30. hét	2018. 31. hét	2018. 31. hét/ 2017. 31. hét (százalék)	2018. 31. hét/ 2018. 30. hét (százalék)
Fiatal bika	E-P	darab	87	141	102	117,24	72,34
		hasított meleg súly (kg)	19 910	34 492	23 908	120,08	69,31
		HUF/kg hasított meleg súly	824,67	773,32	785,15	95,21	101,53
Vágótehén	E-P	darab	490	625	647	132,04	103,52
		hasított meleg súly (kg)	138 955	181 339	184 338	132,66	101,65
		HUF/kg hasított meleg súly	595,40	585,61	573,98	96,40	98,01
Vágóüsző	E-P	darab	46	83	56	121,74	67,47
		hasított meleg súly (kg)	12 073	20 314	13 938	115,45	68,61
		HUF/kg hasított meleg súly	609,70	610,91	546,90	89,70	89,52
Vágómarha összesen	E-P	darab	628	880	828	131,85	94,09
		hasított meleg súly (kg)	172 451	244 108	228 563	132,54	93,63
		HUF/kg hasított meleg súly	624,18	617,84	598,37	95,86	96,85

Forrás: AKI PÁIR

9. ábra: A vágómarha havi termelői ára Magyarországon (2016–2018)



Forrás: AKI PÁIR

8. táblázat: **A fiatal bika („R3” minőségi kategória) vágóhídi belépési ára<sup>a)</sup> az Európai Unióban**

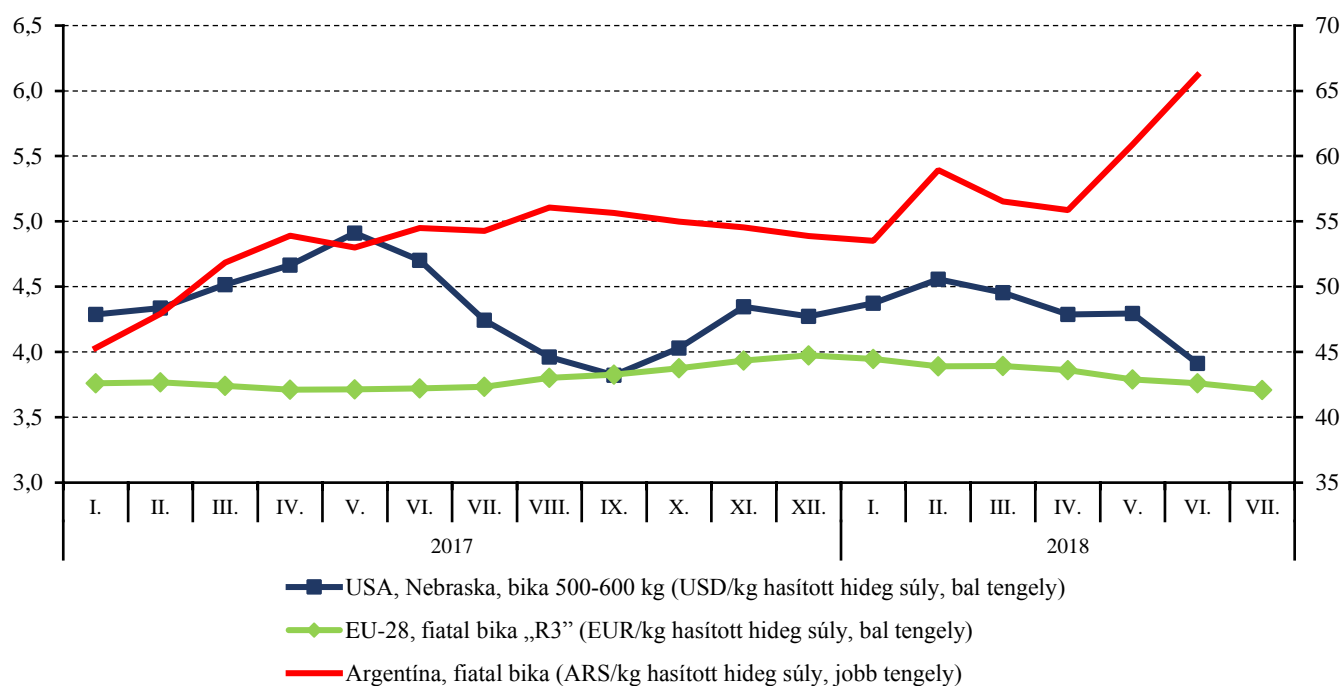
	HUF/kg hasított hideg súly				
	2017. 31. hét	2018. 30. hét	2018. 31. hét	2018. 31. hét/ 2017. 31. hét (százalék)	2018. 31. hét/ 2018. 30. hét (százalék)
<b>Magyarország</b>	–	–	–	–	–
Belgium	898	981	970	107,96	98,86
Bulgária	–	–	–	–	–
Csehország	1 042	1 114	1 106	106,15	99,30
Dánia	1 110	1 149	1 126	101,41	98,00
Németország	1 147	1 203	1 184	103,17	98,39
Észtország	824	1 072	–	–	–
Görögország	1 285	–	–	–	–
Spanyolország	1 150	1 247	1 225	106,52	98,29
Franciaország	1 148	1 210	1 199	104,42	99,13
Horvátország	1 078	1 161	1 151	106,79	99,14
Írország	1 187	1 238	1 209	101,84	97,69
Olaszország	1 172	1 250	1 223	104,30	97,86
Ciprus	–	–	–	–	–
Lettország	–	–	–	–	–
Litvánia	881	978	933	105,88	95,35
Luxemburg	1 067	1 115	1 118	104,82	100,27
Málta	812	1 084	1 071	131,89	98,86
Hollandia	981	1 086	1 157	117,94	106,56
Ausztria	1 137	1 199	1 197	105,32	99,82
Lengyelország	986	1 086	1 080	109,56	99,47
Portugália	1 117	1 263	1 248	111,72	98,79
Románia	–	871	1 034	–	118,73
Szlovénia	1 011	1 133	1 094	108,23	96,63
Szlovákia	1 030	1 104	1 113	108,00	100,75
Finnország	1 182	1 328	1 283	108,53	96,64
Svédország	1 373	1 357	1 330	96,92	98,06
Egyesült Királyság	1 234	1 272	1 241	100,56	97,57
<b>EU</b>	<b>1 143</b>	<b>1 206</b>	<b>1 189</b>	<b>104,05</b>	<b>98,62</b>

<sup>a)</sup>Az ár tartalmazza a szállítási költséget is.

Megjegyzés: Átszámítva az MNB hivatalos középárfolyamán.

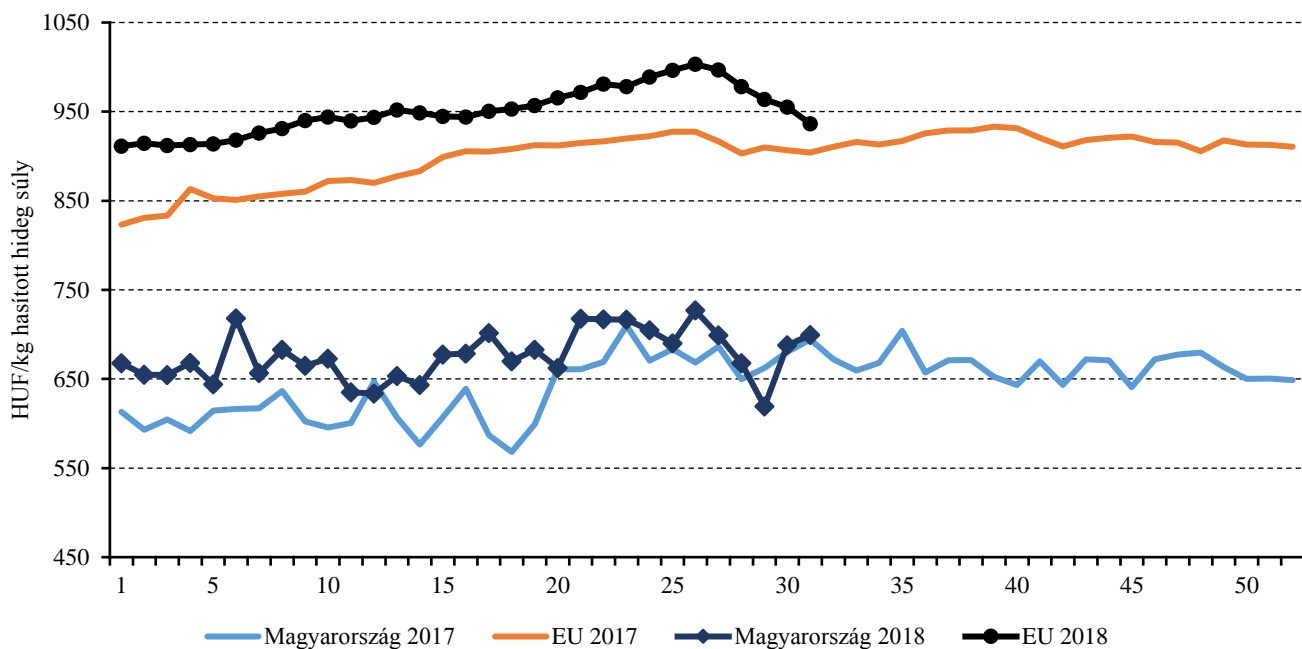
Forrás: Európai Bizottság, AKI PÁIR

10. ábra: A szarvasmarha havi vilápiaci ára nemzeti valutában (2017–2018)



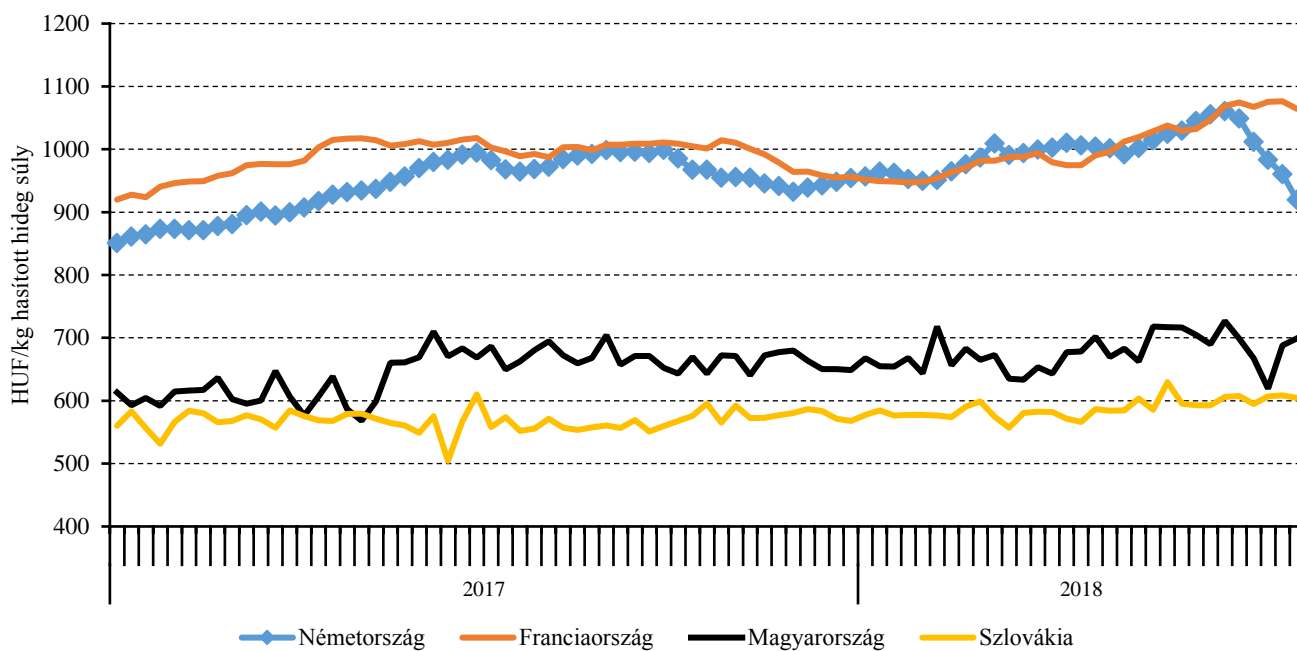
Forrás: USDA, Európai Bizottság, Minagri

11. ábra: A vágótehén „O3” heti vágóhídi belépési ára Magyarországon és az EU-ban (2017–2018)



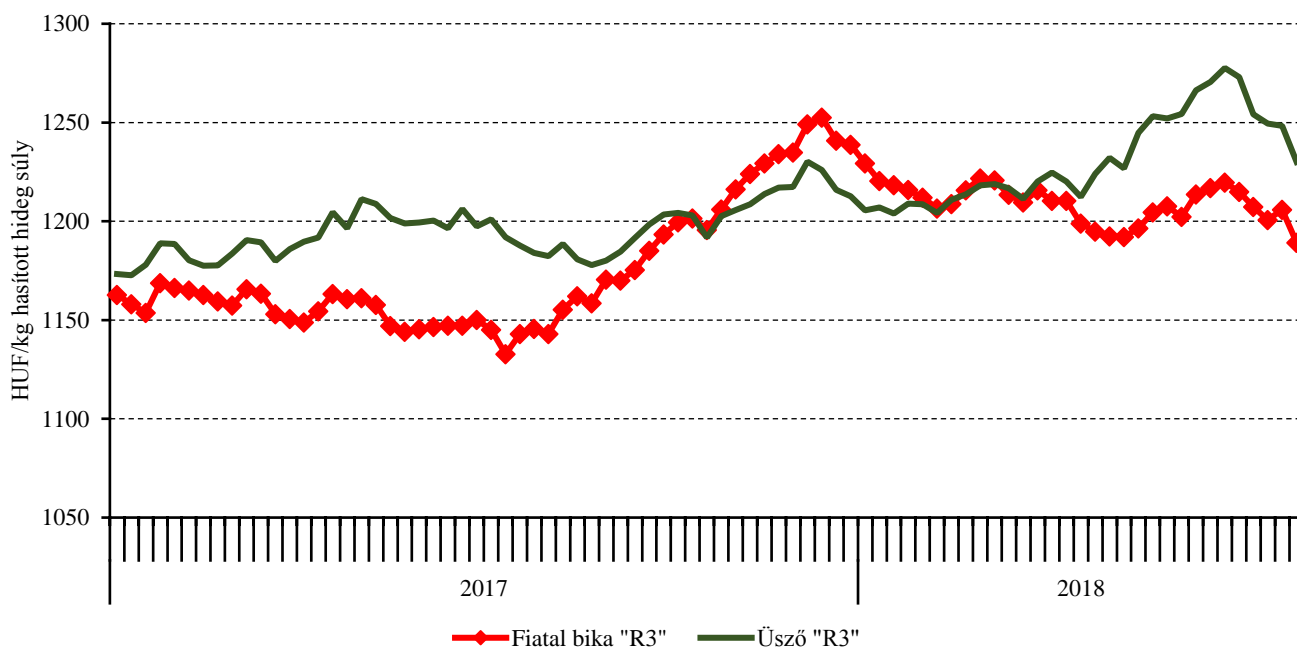
Forrás: Európai Bizottság, AKI PÁIR

12. ábra: A vágótehén „O3” heti vágóhídi belépési ára az EU néhány tagországában (2017–2018)



Forrás: Európai Bizottság, AKI PÁIR

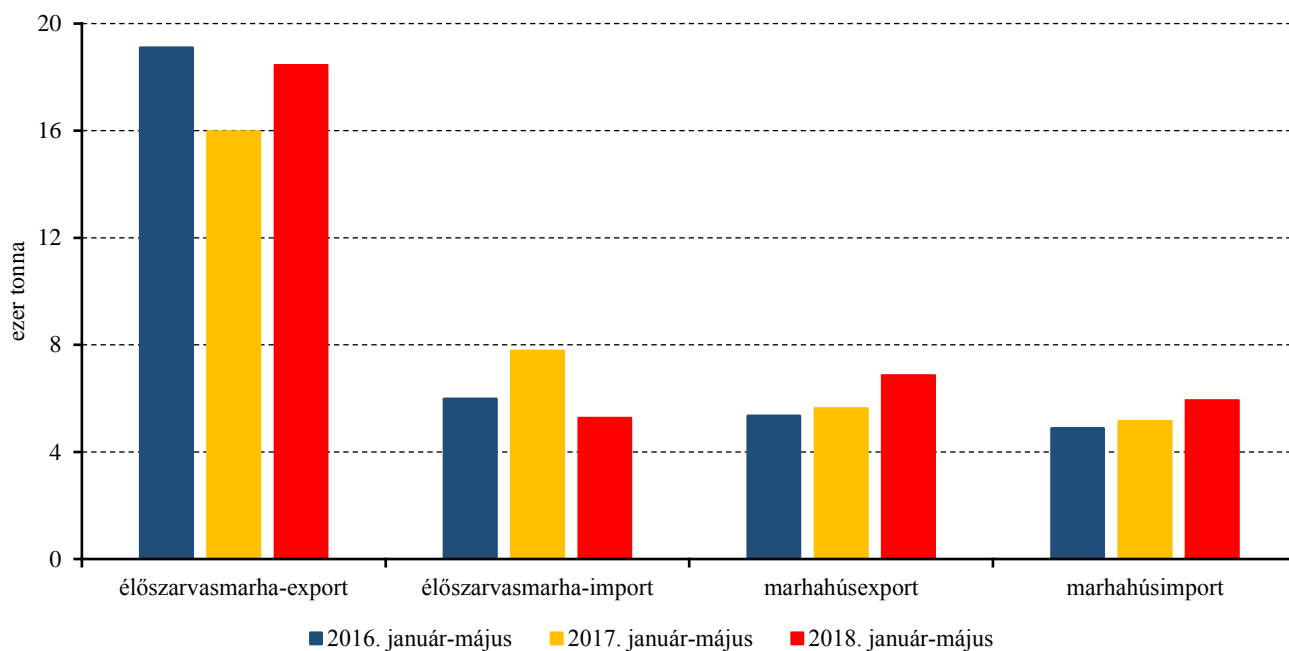
13. ábra: A fiatal bika „R3” és az üsző „R3” heti vágóhídi belépési ára az EU-ban (2017–2018)



Forrás: Európai Bizottság

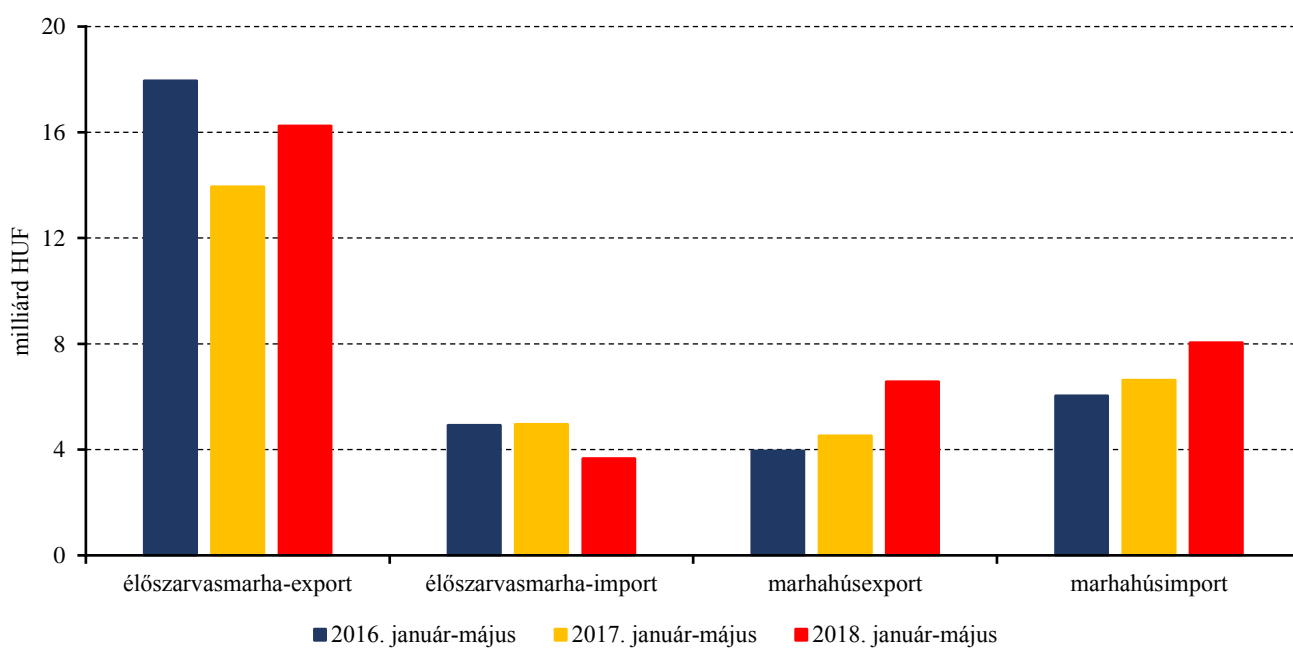


14. ábra: Az élő szarvasmarha és a marhahús külkereskedelmének mennyisége Magyarországon



Forrás: KSH

15. ábra: Az élő szarvasmarha és a marhahús külkereskedelmének értéke Magyarországon



Forrás: KSH

## Bárány

9. táblázat: A vágóbárány termelői ára Magyarországon

Megnevezés	Mértékegység	2017. 31. hét	2018. 30. hét	2018. 31. hét	2018. 31. hét/ 2017. 31. hét (százalék)	2018. 31. hét/ 2018. 30. hét (százalék)
Könnyű bárány	darab	5 425	1 570	4 783	88,17	304,65
	HUF/kg élősúly	827,79	830,99	858,37	103,69	103,29
Nehéz bárány	darab	2 343	1 317	2 586	110,37	196,36
	HUF/kg élősúly	724,07	750,11	766,02	105,79	102,12
Vágóbárány összesen	darab	7 768	2 887	7 369	94,86	255,25
	HUF/kg élősúly	796,51	794,09	825,96	103,70	104,01

Forrás: AKI PÁIR

10. táblázat: A nehéz bárány (13 kg-nál nagyobb vágott súly) ára az Európai Unióban

	HUF/kg vágott súly				
	2017. 31. hét	2018. 30. hét	2018. 31. hét	2018. 31. hét/ 2017. 31. hét (százalék)	2018. 31. hét/ 2018. 30. hét (százalék)
Belgium	1 604	1 657	1 642	102,35	99,1
Dánia	1 533	1 737	–	–	–
Németország	1 732	1 824	1 762	101,74	96,61
Észtország	1 085	–	–	–	–
Spanyolország	1 669	1 644	1 648	98,75	100,23
Franciaország	1 984	2 045	2 013	101,44	98,39
Írország	1 376	1 591	1 578	114,73	99,21
Ciprus	1 279	1 454	1 437	112,36	98,86
Lettország	997	1 261	1 087	109,09	86,22
Litvánia	1 330	1 108	1 043	78,41	94,12
Hollandia	1 721	1 888	1 905	110,69	100,9
Ausztria	1 686	1 841	1 829	108,49	99,39
Lengyelország	1 082	–	1 350	124,82	–
Románia	666	693	645	96,93	93,12
Finnország	1 139	1 251	1 236	108,51	98,86
Svédország	1 609	1 568	1 494	92,85	95,28
Egyesült Királyság	1 483	1 568	1 514	102,06	96,52
Nagy-Britannia	1 498	1 581	1 522	101,57	96,22
Észak-Írország	1 288	1 396	1 410	109,50	100,98
<b>EU</b>	<b>1 563</b>	<b>1 558</b>	<b>1 515</b>	<b>96,95</b>	<b>97,26</b>

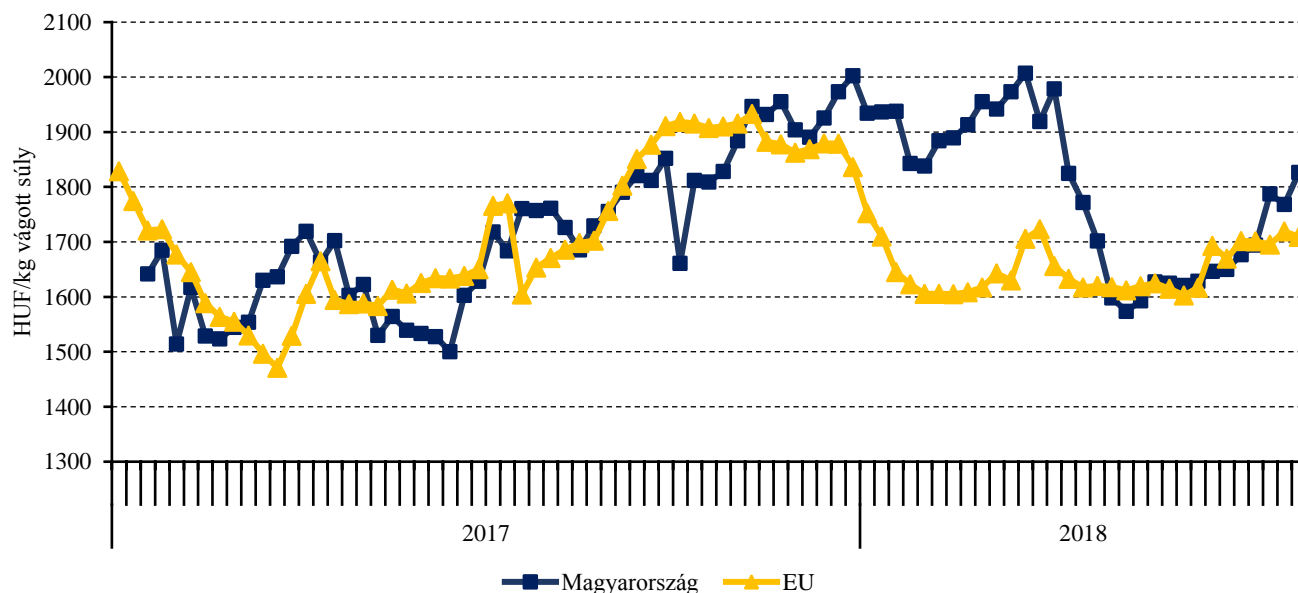
Megjegyzés: Átszámítva az MNB hivatalos középárfolyamán.  
Forrás: Európai Bizottság, AKI PÁIR

11. táblázat: A könnyű bárány (13 kg-nál kisebb vágott súly) ára az Európai Unióban

	HUF/kg vágott súly				
	2017. 31. hét	2018. 30. hét	2018. 31. hét	2018. 31. hét/ 2017. 31. hét (százalék)	2018. 31. hét/ 2018. 30. hét (százalék)
<b>Magyarország</b>	<b>1 761</b>	<b>1 768</b>	<b>1 826</b>	<b>103,69</b>	<b>103,29</b>
Bulgária	1 713	1 866	–	–	–
Görögország	1 445	–	–	–	–
Spanyolország	1 828	1 796	1 795	98,19	99,95
Horvátország	1 783	1 953	1 889	105,96	96,73
Olaszország	1 829	1 899	1 878	102,66	98,86
Portugália	1 255	1 565	1 586	126,31	101,33
Szlovénia	1 631	1 714	1 698	104,08	99,02
Szlovákia	1 316	–	–	–	–
<b>EU</b>	<b>1 671</b>	<b>1 719</b>	<b>1 710</b>	<b>102,30</b>	<b>99,44</b>

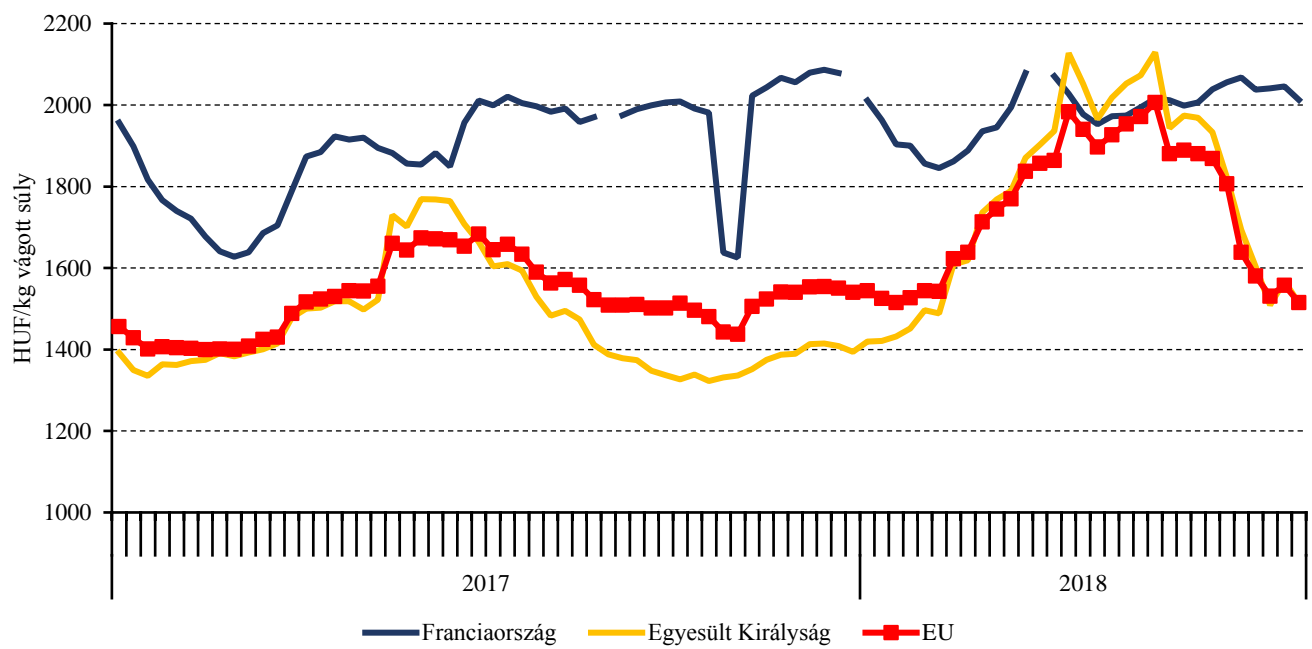
Megjegyzés: Átszámítva az MNB hivatalos középárfolyamán.  
 Forrás: Európai Bizottság, AKI PÁIR

16. ábra: A könnyű bárány heti termelői ára Magyarországon és az EU-ban (2017–2018)



Forrás: Európai Bizottság, AKI PÁIR

17. ábra: A nehéz bárány heti termelői ára az EU-ban (2017–2018)



Forrás: Európai Bizottság

## Nemzetközi előrevetítések

12. táblázat: A világ hústermelése (2014–2018)

	2014	2015	2016	2017 <sup>a)</sup>	2018 <sup>b)</sup>	2017/2016 (százalék)	2018/2017 (százalék)
ezer tonna							
<b>Sertéshús</b>							
Kína	56 710	54 870	52 990	53 400	54 650	100,77	102,34
Európai Unió	22 540	23 249	23 866	23 675	24 050	99,20	101,58
USA	10 368	11 121	11 320	11 610	12 166	102,56	104,79
Brazília	3 400	3 519	3 700	3 725	3 675	100,68	98,66
Oroszország	2 510	2 615	2 870	2 960	3 050	103,14	103,04
Vietnam	2 431	2 548	2 701	2 741	2 800	101,48	102,15
Kanada	1 805	1 899	1 914	1 970	2 015	102,93	102,28
Fülöp-szigetek	1 402	1 463	1 540	1 563	1 600	101,49	102,37
Mexikó	1 200	1 217	1 266	1 280	1 321	101,11	103,20
Japán	1 135	1 164	1 211	1 267	1 305	104,62	103,00
Egyéb	6 997	6 757	6 759	6 737	6 831	99,67	101,40
Összesen	110 498	110 422	110 137	110 928	113 463	100,72	102,29
<b>Marha- és borjúhús</b>							
USA	11 075	10 817	11 507	11 938	12 601	103,75	105,55
Brazília	9 723	9 425	9 284	9 550	9 900	102,87	103,66
Európai Unió	7 443	7 684	7 880	7 900	7 855	100,25	99,43
Kína	6 890	6 700	7 000	7 260	7 325	103,71	100,90
India	4 100	4 100	4 200	4 250	4 300	101,19	101,18
Argentína	2 700	2 720	2 650	2 830	2 915	106,79	103,00
Ausztrália	2 595	2 547	2 125	2 149	2 280	101,13	106,10
Mexikó	1 827	1 850	1 879	1 925	1 960	102,45	101,82
Pakisztán	1 685	1 710	1 750	1 780	1 800	101,71	101,12
Törökország	1 245	1 423	1 484	1 382	1 450	93,13	104,92
Oroszország	1 375	1 355	1 335	1 315	1 300	98,50	98,86
Egyéb	10 156	9 379	9 388	9 278	9 339	98,83	100,66
Összesen	60 814	59 710	60 482	61 557	63 025	101,78	102,38

<sup>a)</sup> Becslés.

<sup>b)</sup> Előrevetítés.

Forrás: USDA

13. táblázat: Az Európai Unió húspiacának kilátásai rövid távon (2014–2019)

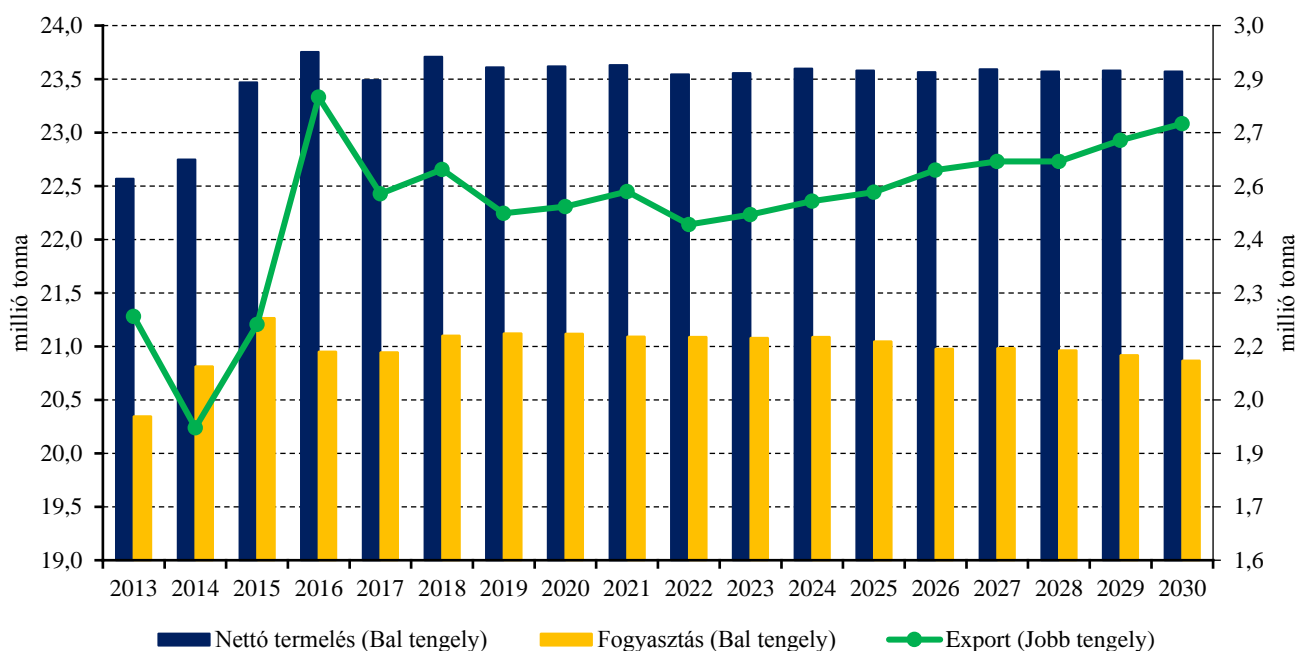
	2014	2015	2016	2017 <sup>a)</sup>	2018 <sup>b)</sup>	2019 <sup>b)</sup>	2018/2017 (százalék)	2019/2018 (százalék)
ezer tonna								
<b>Sertéshús</b>								
Nettó termelés	22 737	23 443	23 875	23 671	24 033	23 892	101,53	99,41
EU-15	19 278	19 903	20 261	19 998	20 268	20 085	101,35	99,10
EU-13	3 459	3 540	3 614	3 673	3 765	3 807	102,50	101,12
Import	14	11	12	14	16	22	114,29	137,50
Export	1 948	2 218	2 814	2 567	2 631	2 552	102,49	97,00
Egy főre jutó fogyasztás (kg)	32,0	32,5	32,2	32,2	32,5	32,4	100,93	99,69
<b>Marha- és borjúhús</b>								
Nettó termelés	7 541	7 657	7 870	7 875	7 910	7 867	100,44	99,46
EU-15	6 751	6 819	6 974	6 923	6 930	6 881	100,10	99,29
EU-13	790	838	896	952	981	986	103,05	100,51
Import	308	300	304	285	308	314	108,07	101,95
Export	208	211	249	271	255	250	94,10	98,04
Egy főre jutó fogyasztás (kg)	10,5	10,6	10,9	10,8	10,9	10,8	100,93	99,08
<b>Juh- és kecskehús</b>								
Nettó termelés	863	869	862	890	891	899	100,11	100,90
EU-15	778	787	778	785	781	789	99,49	101,02
EU-13	84	82	84	105	109	110	103,81	100,92
Import	189	202	203	173	172	177	99,42	102,91
Export	32	20	19	34	32	31	94,12	96,88
Egy főre jutó fogyasztás (kg)	1,8	1,8	1,8	1,8	1,8	1,8	100,00	100,00

<sup>a)</sup> Becslés.

<sup>b)</sup> Előrevetítés.

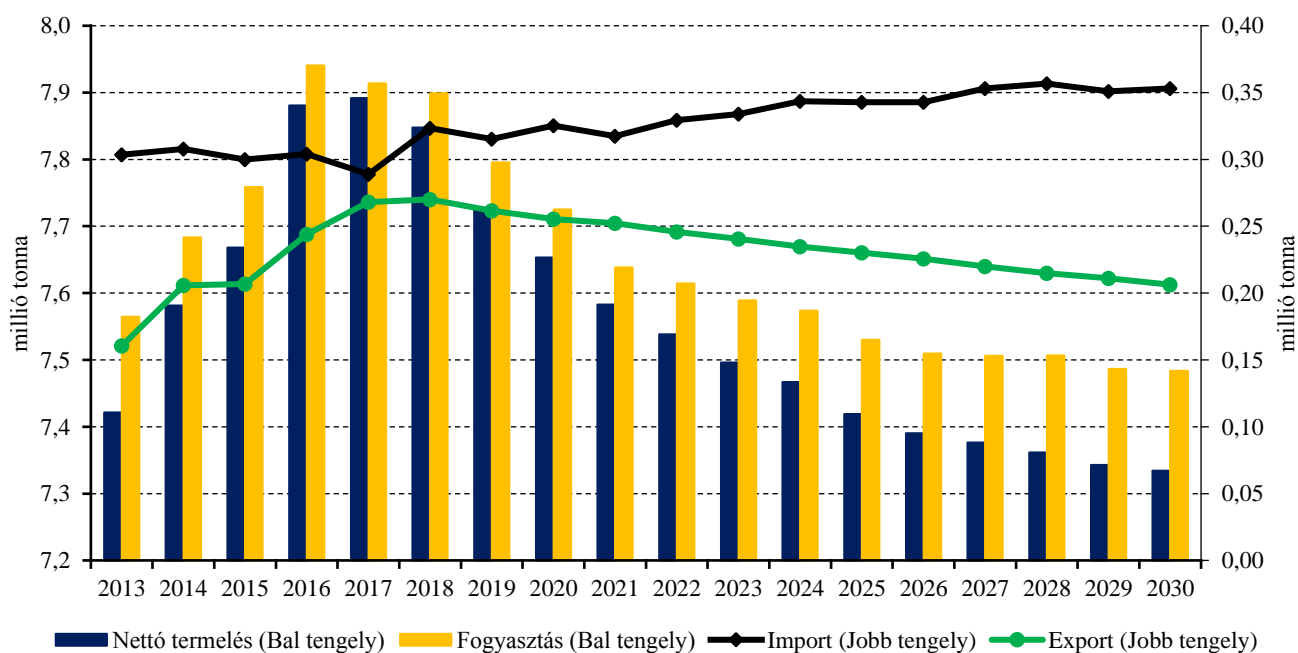
Forrás: Európai Bizottság

18. ábra: Az Európai Unió sertéshúsi piacának kilátásai középtávon (2013–2030)



Forrás: Európai Bizottság

19. ábra: Az Európai Unió marha- és borjúhúsi piacának kilátásai középtávon (2013–2030)



Forrás: Európai Bizottság

