

XXII. évfolyam, 15. szám, 2018



AGRÁRPIACI JELENTÉSEK

ZÖLDSÉG, GYÜMÖLCS ÉS BOR

Zöldség, Gyümölcs és Bor
XXII. évfolyam, 15. szám, 2018

Megjelenik kéthetente
2018. augusztus 8.

Felelős szerkesztő
Dr. Stummer Ildikó

Szerzők
Isépy Anett
isepy.anett@aki.gov.hu
Losonczi Tünde
losonczi.tunde@aki.gov.hu
Szente-Orbán Csaba
szente-orban.csaba@aki.gov.hu
Ecsediné Wanek Zsuzsanna
wanek.zsuzsa@aki.gov.hu

Kiadó
Agrárgazdasági Kutató Intézet
H-1093 Budapest, Zsil utca 3-5.
Postacím: H-1463 Budapest, Pf.: 944
Telefon: (+36 70) 501-0446
Fax: (+36 1) 217-8111
www.aki.gov.hu
aki@aki.gov.hu
https://pair.aki.gov.hu

ISSN 1418 2130

A Zöldség, Gyümölcs és Bor piaci jelentésen kívül
kínáljuk még a Baromfi; Élőállat és Hús; Tej és Tej-
termékek; Gabona és Ipari Növények piaci jelentése-
ket is.

A kiadványokkal kapcsolatban részletes felvilágosítást ad:
Publikációs Csoport
publikacio@aki.gov.hu
Telefon: (+36 70) 501-1156

Minden jog fenntartva. A kiadvány bármely részének sokszorosí-
tása, adatainak bármilyen formában (nyomtatott vagy elektroni-
kus) történő tárolása vagy továbbítása, illetőleg bármilyen elven
működő adatbázis-kezelő segítségével történő felhasználása csak
a kiadó előzetes írásbeli engedélyével történhet.

Tartalomjegyzék

Összefoglaló	3
Zöldség- és gyümölcspiaci jelentés	4
Budapesti nagybani piaci körkép	4
A málna piaca	6
Európai Unió	6
Magyarország	6
Agrárpolitikai hírek	8
Magyarországi piaci információk	9
Nemzetközi piaci információk	17
Borpiaci jelentés	18

Összefoglaló

A Budapesti Nagybani Piacon a 31. héten egyes burgonyafajták (Impala, Bellarosa, Red-Scarlett, Marabel) ára 115–135 forint/kilogramm között mozgott. A 15 mm-nél nagyobb méretű kóktélparadicsomot 850 forint/kilogram-mért, az egy évvel korábnál mintegy 20 százalékkal magasabb áron értékesítették.

A hazai fehér és sárga húsú őszibarackfajták ára (495, illetve 440 forint/kilogramm a 61–67 mm méretben) továbbra is jelentősen meghaladta az egy évvel korábbi azonos heti árat.

A belföldi málna termelői ára 8 százalékkal 1205 forint/kilogramra csökkent a 23–31. héten az elmúlt év azonos időszakának átlagárához viszonyítva.

Zöldség- és gyümölcspiaci jelentés

Budapesti nagybani piaci körkép

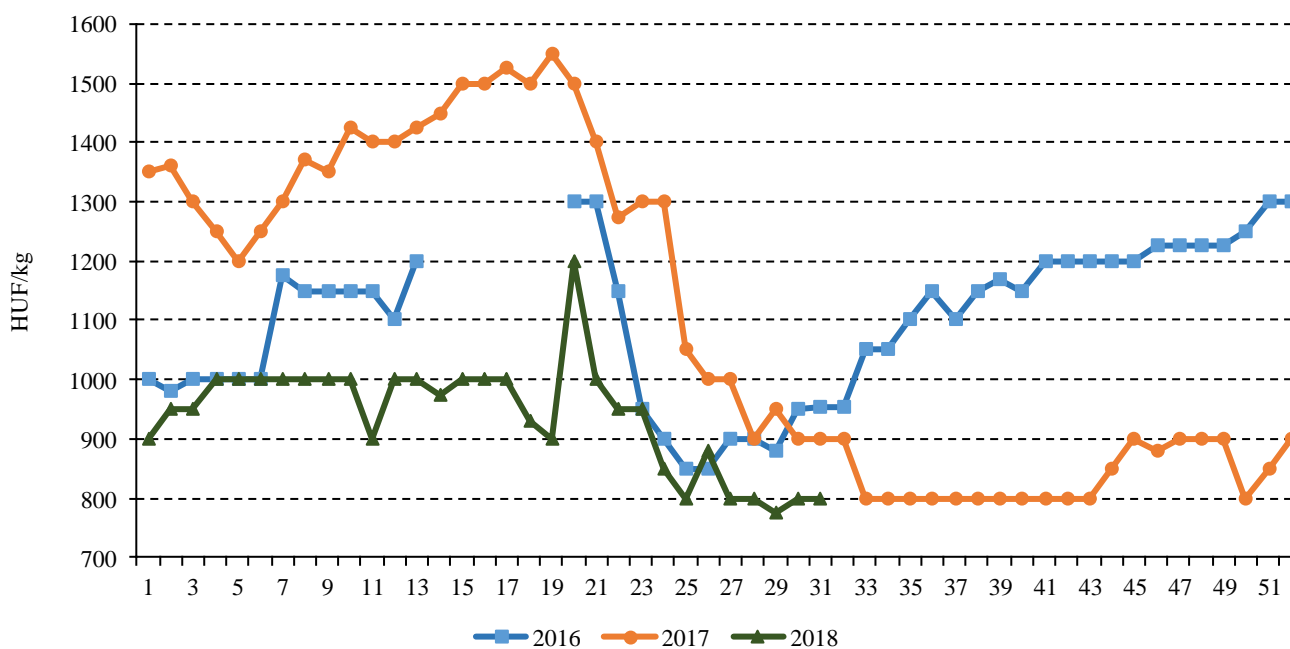
A 31. héten egyes burgonyafajták (Impala, Belarosa, Red-Scarlett, Marabel) ára 115–135 forint/kilogramm között mozgott, míg a Cherie ennél magasabb áron szerepelt a felhozatalban. A belföldi sárga és zöld húsú sárgadinnyét 320–350 forint/kilogramm áron kínálták, csaknem a tavalyival azonos áron. Ismét kapható volt importból származó sárgadinnye is kilogrammonként 280–350 forintért.

A 15 mm-nél nagyobb méretű koktélpáradicsomot 850 forint/kilogrammmért, az egy évvel korábbinál mintegy 20 százalékkal magasabb áron értékesítették. A bogyszlói paprika 500, a belföldi termesztésű almapaprika 275, a kaliforniai paprika 575 forint/kilogramm áron szerepelt a vizsgált heti kínálatban. A 40–70 mm-es vöröshagyma (130 forint/kilogramm) a tavalyi azonos hetinél 73, a lilahagyma (200 forint/kilogramm) 11 százalékkal magasabb áron, míg a fokhagyma (800 forint/kilogramm) az egy évvel korábbinál mintegy 10

százalékkal alacsonyabb áron került a megfigyelt héten a Budapesti Nagybani Piac kínálatába. A belpiaci csemegekukorica darabját 68 forintért árusították.

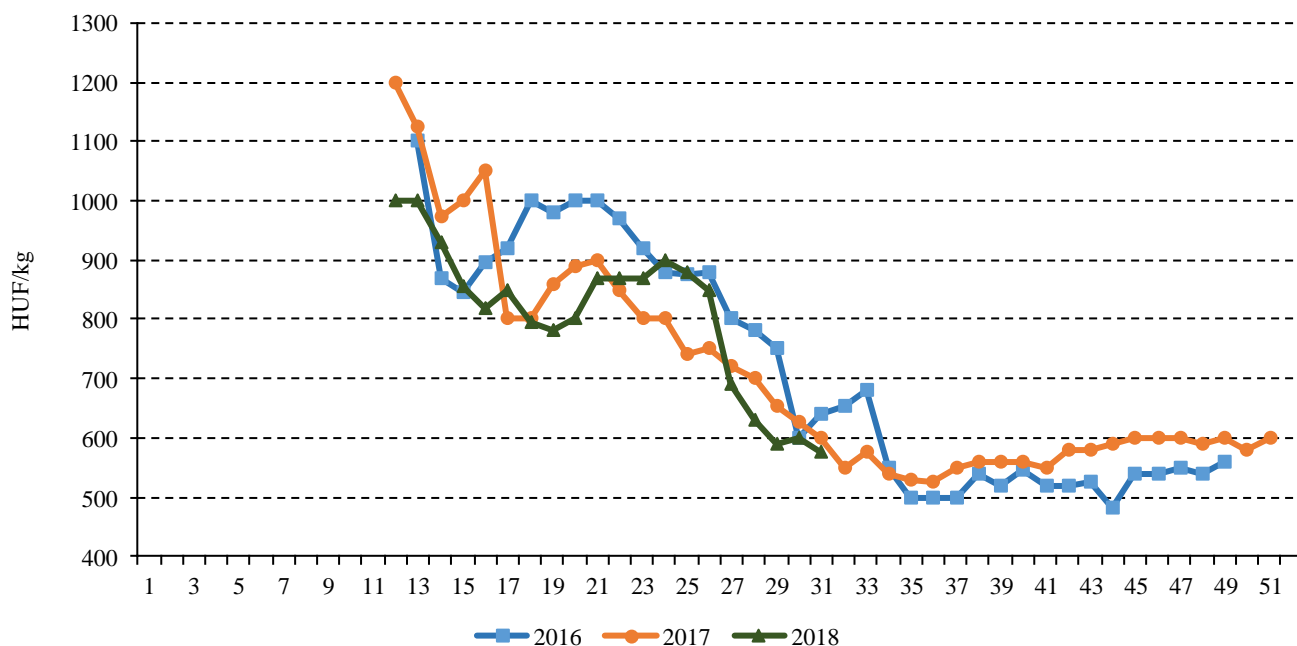
A Budapesti Nagybani Piacon a 31. héten a nyári körtét 320, az idei belpiaci Clapp kedveltje körtét 360 forint/kilogramm áron kínálták. A hazai korai érésű csemegeeszőlők ára 285–375 forint/kilogramm között mozgott, ami csökkenést mutat az előző hetihez képest. A Cacanska leptoca szilvafajta 150, a ringló 190 forint/kilogramm áron szerepelt a felhozatalban, mindkettő alacsonyabb áron, mint az egy évvel korábbi. A hazai kajszii ára az előző hét óta emelkedett, 590 forint/kilogramm volt, míg az importból, Olaszországból érkező kajsziié 620 forint/kilogramm. A hazai fehér és sárga húsú őszibarackfajták ára (495, illetve 440 forint/kilogramm a 61–67 mm méretben) továbbra is jelentősen meghaladta az egy évvel korábbi azonos heti árat: ami 310, illetve 290 forint/kilogramm volt. A belpiaci nektarin 412, míg az importból származó 350 (Olaszországból) és 420 (Spanyolországból) forint/kilogramm áron került a kínálatba.

1. ábra: A belföldi fokhagyma heti termelői ára a Budapesti Nagybani Piacon (2016–2018)



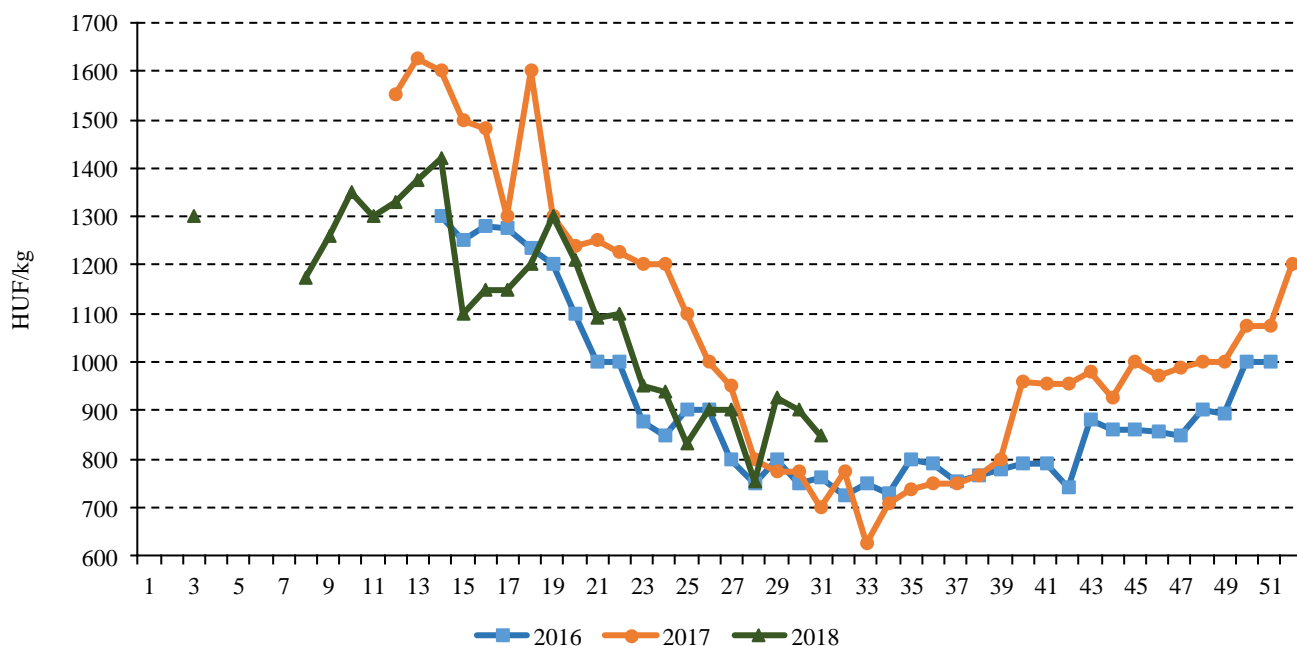
Forrás: AKI PÁIR

2. ábra: A belföldi kaliforniai paprika heti termelői ára a Budapesti Nagyban Piacon (2016–2018)



Forrás: AKI PÁIR

3. ábra: A belföldi koktélparadicsom (15 mm+ méretű) heti termelői ára a Budapesti Nagyban Piacon (2016–2018)



Forrás: AKI PÁIR

A málna piaca

Európai Unió

A FAO adatai szerint a világon a málna termésmennyisége emelkedő tendenciát mutat. A legnagyobb málnatermesztők Oroszország, az Egyesült Államok, Lengyelország, Szerbia, Ukrajna és Bosznia-Hercegovina.

Az Európai Unióban Lengyelország termeli a legtöbb málnát, ahol a málna termőterülete 30 ezer hektár körül, termése évente 110-120 ezer tonna között alakul. Lengyelországban csökkent a málna ára 2018-ban, ennek okai között szakértők a málna harmadik országokból (Szerbiából és Ukrajnából) származó behozatalának növekedését, a jelentős munkaerőhiányt, valamint a tartósan magas hőmérsékletet és a szárazságot említették.

Szerbiában 2017-ben több mint 109 ezer tonna málnát termesztettek, ennek legnagyobb részét külföldön értékesítették. Tekintettel arra, hogy 90 százalékból egy fajtát, Willamette-et termesztnek, rövid időre koncentrálnak a betakarítás időszakára. Ez növeli a termelés kockázatát, és átmeneti túlkínálatot idézhet elő, ami lenyomhatja az árakat. Az idei évben is alacsony árakkal szembesültek a málnatermelők. Több száz málnatermesztő több napra tartotta zárlat alatt a Montenegróba vezető utat. A termesztők azt követelték, hogy a málna kilogrammonkénti 160 dináros (432 forint) árát emeljék meg 180 dinárra (486 forint).

Az Eurostat adatai szerint az EU belső piacán Spanyolország a legnagyobb frissmálna-exportőr, a vezető importőr Németország. Az unió frissmálna-külkereskedelmi egyenlege negatív, a behozatal 24,3 ezer tonnára, a kivitel 5,9 ezer tonnára emelkedett 2017-ben az előző évihez képest. Marokkóból 38 százalékkal 14,5 ezer tonnára, Szerbiából 60 százalékkal 5,3 ezer tonnára emelkedett a friss málna importja.

Az unió belső piacán a legnagyobb fagyasztottmálna-exportőr Lengyelország, importőr pedig Németország. A közösség fagyasztottmálna-külkereskedelmi egyenlege negatív, a behozatal 114,7 ezer tonnát, míg a

kivitel 10,2 ezer tonnát tett ki 2017-ben. Az unió legnagyobb fagyasztottmálna-beszállítója Szerbia, 76,8 ezer tonnát szállított a közösségbe 2017-ben. Emellett jelentős növekedés figyelhető meg Ukrajnából is, ahonnan az ötszörösére, 10,4 ezer tonnára bővült a beszállított mennyiség 2017-ben az előző öt év átlagához képest.

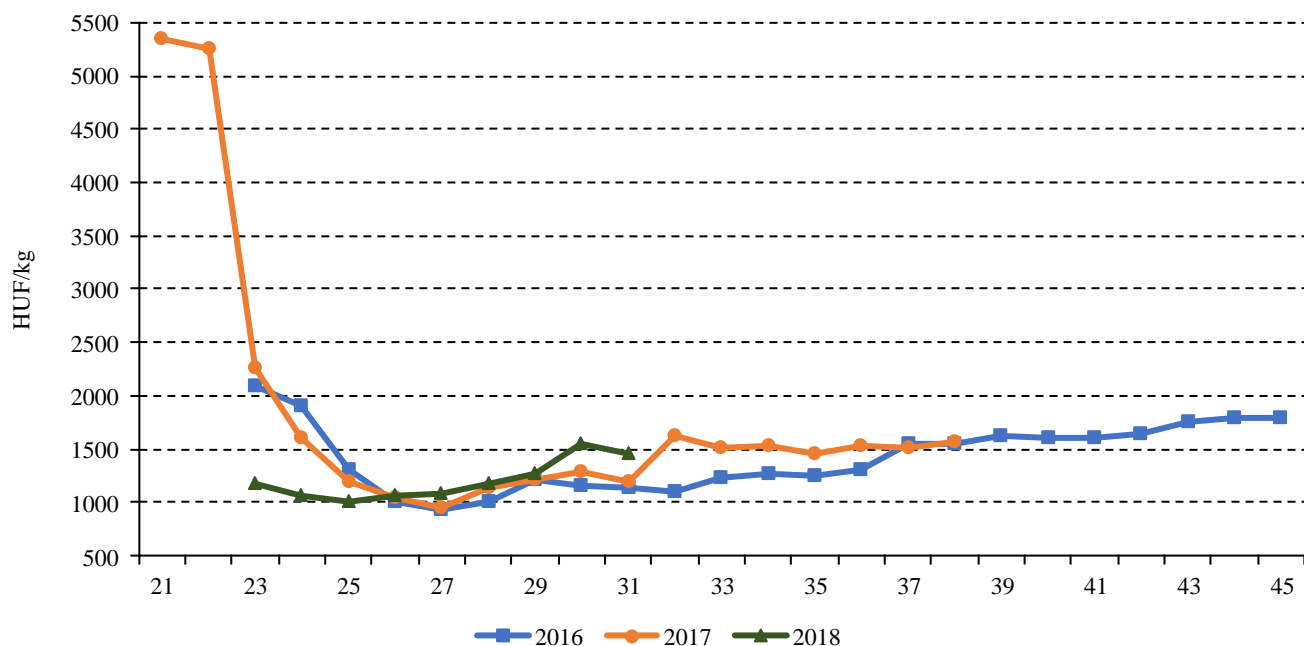
Magyarország

A KSH adatai szerint málnából a kilencvenes évek elején 27 ezer tonna termelt, ez mára 1,2-1,5 ezer tonnára csökkent. A málnaültetvények elöregedtek, a jövedelmezőség csökkent, sokan felhagytak a munkaigényes gyümölcs termesztésével. Szakértők szerint a málnatermesztés visszaesésének hátterében a klimatikus viszonyok átalakulása áll, valamint a versenytársak (szerb és lengyel), akik gazdasági előnyüket kedvezőbb klímájuknak és olcsóbb munkaerőjüknek köszönhetik. Mindezek mellett gondot jelent a munkaerőhiány is. A gombás betegségekkel szemben ellenállóbb, valamint a folyton termő fajták használata adhatna lendületet a málnatermesztésnek.

A friss és a fagyasztott málna külkereskedelmi egyenlege negatív. A friss málna behozatala 121 százalékkal 268 tonnára nőtt, ugyanakkor a kivitele 62 százalékkal 2,3 tonnára csökkent 2017-ben az előző évihez képest. Az export elsősorban júliusra és augusztusra koncentrálnak, és döntő hányada Romániába kerül. Az idei év első öt hónapjában a friss málna behozatala (elsősorban Spanyolországból) 64,3 tonnáról 74,9 tonnára nőtt az egy esztendővel korábbihoz képest.

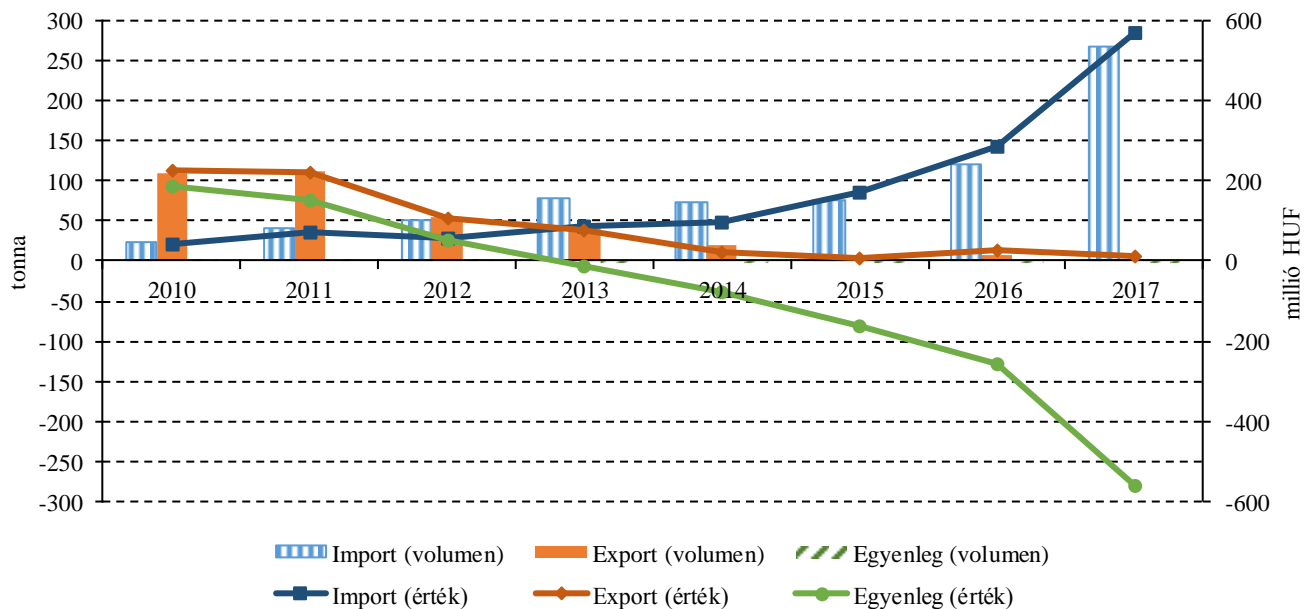
A Budapesti Nagybani Piac kínálatában az elmúlt évihez képest idén két héttel később – a 23. héten – került piacra a belföldi málna 1175 forint/kilogramm termelői átlagáron. A málna termelői ára 8 százalékkal 1205 forint/kilogramorra csökkent a 23–31. héten az elmúlt év azonos időszakának átlagárához viszonyítva.

4. ábra: A belföldi málna termelői ára a Budapesti Nagyban Piacon (2016–2018)



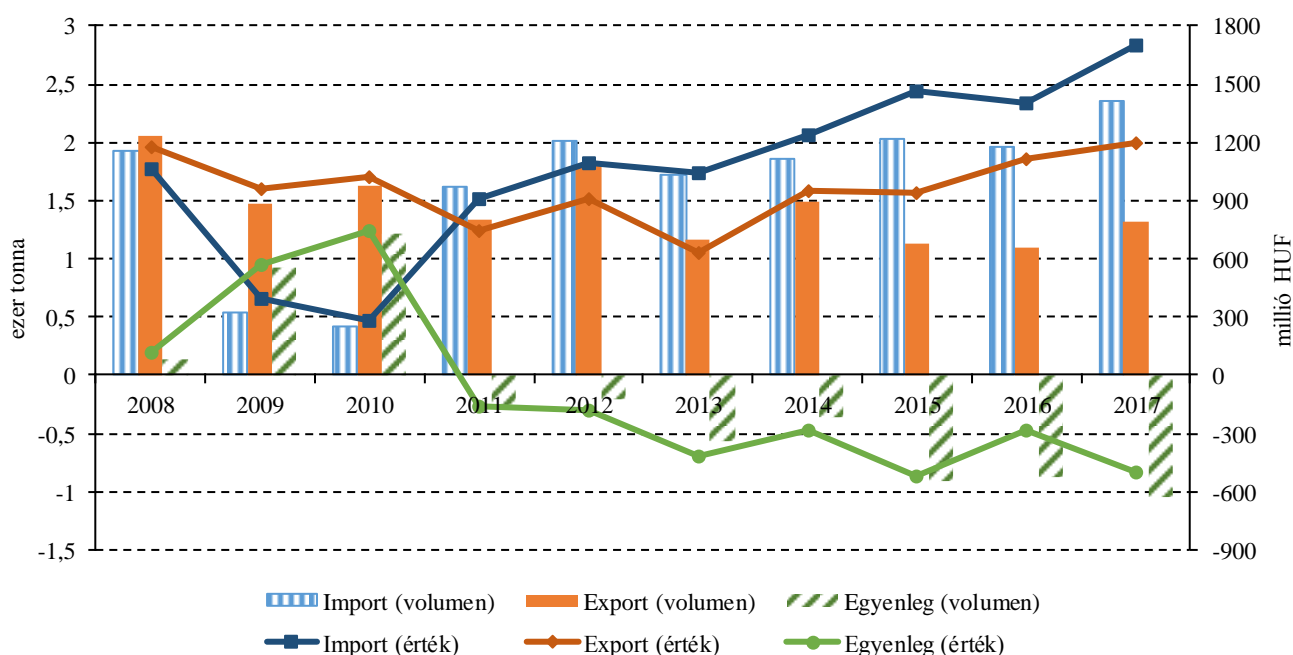
Forrás: AKI PÁIR

5. ábra: A friss málna külkereskedelme Magyarországon (2010–2017)



Forrás: KSH

6. ábra: A fagyasztott málna külkereskedelme Magyarországon (2008–2017)



Forrás: KSH

Agrárpolitikai hírek

• A Magyar Államkincstár (Kincstár) felhívta a kárenyhítési kockázatközösségben tag mezőgazdasági termelők figyelmét, hogy 2018. szeptember 15-ig van lehetőség a 2018. évi kárenyhítési hozzájárulás megfizetésének jogszerű teljesítésére. A kárenyhítési hozzájárulás határidőre történő beérkezése az egyik alapfeltétele a kárenyhítő juttatás igénybevételére vonatkozó jogosultság megszerzésének. A fizetési kötelezettség részleteiről a Kincstár július 31-éig határozatban tájékoztatta az érintetteket. Fontos részletszabály, hogy határidőben történő befizetésnek kizárólag a 10032000-01220191-51900001 számú Mezőgazdasági támogatások szakmai költségvetési fejezeti alszámláján, tárgyév szeptember 15-ig jóváírt összeg tekinthető. A befizető felelőssége, hogy az átutalásról a határidőt megelőzően, az átutalás időszükségletét is figyelembe véve a helyes számlaszám megjelölésével intézkedjen. Nem szabad megfeledezni a közlemény rovat helyes kitöltéséről sem, hiszen a beérkező összeg beazonosítása, csak ez alapján lehetséges. Fontos tehát az Egységes Mezőgazdasági Ügyfél-nyilvántartási Rendszer szerinti ügyfélazonosító, továbbá az adóazonosító jel, illetve adószám

megadása. A kárenyhítési hozzájárulás megfizetése kötelező, tehát a határidőre meg nem fizetett összeg, adók módjára, behajtandó köztartozásnak minősül. A kárenyhítési hozzájárulás jogszerű, tehát határidőre, maradéktalanul történő megfizetése esetén a tavalyi évtől kezdődően lényegesen könnyebben teljesülnek a kárenyhítő juttatás igénybevételének egyéb feltételei. A vonatkozó jogszabályok az érintettek számára a 2017. kárenyhítési évtől kedvezően változtak. Míg korábban üzemi szinten (tehát a károsodott és a kármentes területeken egybe számítva) kellett 15 százalékot meghaladó mértékű hozamérték-csökkenést elszenvedni a kárenyhítő juttatás igénybevételéhez, a 2017. kárenyhítési évtől ennek a feltételnek már elég csak a károsodott növénykultúrák vonatkozásában teljesülnie. Felhívják a figyelmet, hogy amennyiben a hozzájárulás összegét a Kincstár a fenti határidőt követően vonja le a gazdálkodónak járó egyik későbbi kifizetésből, úgy a termelő már nem lesz jogosult kárenyhítő juttatás igénybevételére. A mezőgazdasági kockázatkezelési rendszer működését meghatározó jogszabályok elérhetők a Magyar Államkincstár honlapján: <https://www.mvh.allamkincstar.gov.hu>.

Magyarországi piaci információk

1. táblázat: Az I. osztályú, belföldi zöldségfélék és gyümölcsök leggyakoribb bruttó termelői ára a Budapesti Nagyban Piacon

Faj	Fajta/Típus	Méret	Mérték-egység	2017. 31. hét	2018. 30. hét	2018. 31. hét	2018. 31. hét/ 2017. 31. hét (százalék)	2018. 31. hét/ 2018. 30. hét (százalék)
Burgonya	Impala	–	HUF/kg	105	130	125	119,1	96,2
	Bellarosa	–	HUF/kg	80	110	115	143,8	104,6
	Red–Scarlett	–	HUF/kg	80	110	120	150,0	109,1
	Marabel	–	HUF/kg	120	140	135	112,5	96,4
Paradicsom	Gömb	40–47 mm	HUF/kg	190	255	255	134,2	100,0
		47–57 mm	HUF/kg	210	275	265	126,2	96,4
	Fürtös	47 mm+	HUF/kg	230	300	290	126,1	96,7
		40–47 mm	HUF/kg	243	323	310	127,8	96,1
	Koktél	15 mm–	HUF/kg	775	925	900	116,1	97,3
		15 mm+	HUF/kg	700	900	850	121,4	94,4
Paprika	Tölteni való édes	30–70 mm	HUF/kg	155	280	220	141,9	78,6
		70 mm+	HUF/kg	210	330	310	147,6	93,9
	Bogyiszlói	–	HUF/kg	355	500	500	140,9	100,0
	Alma	–	HUF/kg	250	300	275	110,0	91,7
	Kaliforniai	70 mm+	HUF/kg	600	600	575	95,8	95,8
Cseresznye	–	HUF/kg	387	425	430	111,2	101,2	
Padlizsán	–	70 mm+	HUF/kg	240	300	300	125,0	100,0
Uborka	Kígyó	400–500 g	HUF/kg	280	345	350	125,0	101,5
		3–6 cm	HUF/kg	300	390	425	141,7	109,0
	Berakó (fürtös)	6–9 cm	HUF/kg	225	300	325	144,4	108,3
		9–14 cm	HUF/kg	200	250	275	137,5	110,0

Faj	Fajta/Típus	Méret	Mérték- egység	2017. 31. hét	2018. 30. hét	2018. 31. hét	2018. 31. hét/ 2017. 31. hét (százalék)	2018. 31. hét/ 2018. 30. hét (százalék)
Sárgadinnye	Zöld húsú	–	HUF/kg	180	315	350	194,4	111,1
	Sárga húsú	–	HUF/kg	160	310	320	200,0	103,2
Görögdinnye	Magvas–Gömb- sötétzöld héjú	–	HUF/kg	85	110	120	141,2	109,1
	Magvas- Hosszú-csíkos	–	HUF/kg	78	100	105	135,5	105,0
Főzőtök	Spárgatök	–	HUF/kg	100	110	100	100,0	90,9
	Cukkini	–	HUF/kg	180	250	265	147,2	106,0
Sárgarépa	–	–	HUF/kg	100	280	275	275,0	98,2
Petrezselyem	–	–	HUF/kg	410	1000	1050	256,1	105,0
Fejes saláta	–	–	HUF/db	159	167	167	105,4	100,0
Jégsaláta	–	–	HUF/db	180	288	220	122,2	76,5
Lollo Rossa	–	–	HUF/db	167	213	213	127,3	100,0
Fejes káposzta	Fehér	–	HUF/kg	95	178	150	157,9	84,5
	Vörös	–	HUF/kg	135	165	170	125,9	103,0
Kelkáposzta	–	–	HUF/kg	140	350	315	225,0	90,0
Karalábé	–	–	HUF/kg	120	190	190	158,3	100,0
Karfiol	–	16 cm+	HUF/kg	200	435	390	195,0	89,7
Borsó	Zöldborsó	–	HUF/kg	380	500	550	144,7	110,0
Bab	Zöldbab	–	HUF/kg	414	598	578	139,6	96,7
Vörös- hagyma	Barna héjú	40–70 mm	HUF/kg	75	130	130	173,3	100,0
		70 mm+	HUF/kg	90	145	145	161,1	100,0
	Lila héjú	40–70 mm	HUF/kg	180	200	200	111,1	100,0
Fokhagyma	–	45 mm+	HUF/kg	900	800	800	88,9	100,0
Gomba	Laska	–	HUF/kg	650	650	663	101,9	101,9
Csemege- kukorica	–	–	HUF/db	55	70	68	122,7	96,4

Faj	Fajta/Típus	Méret	Mérték- egység	2017. 31. hét	2018. 30. hét	2018. 31. hét	2018. 31. hét/ 2017. 31. hét (százalék)	2018. 31. hét/ 2018. 30. hét (százalék)
Alma	Nyári	65 mm+	HUF/kg	223	255	205	92,1	80,4
Körte	Nyári	65 mm+	HUF/kg	375	300	320	85,3	106,7
Szilva	Cacanska lepotica	28–35 mm	HUF/kg	210	150	150	71,4	100,0
	Ringlő	28 mm–ig	HUF/kg	210	235	190	90,5	80,9
	Japán típusú	28–35 mm	HUF/kg	350	335	315	90,0	94,0
		35 mm+	HUF/kg	400	455	440	110,0	96,7
Kajszi	Nem jelölt	30 mm+	HUF/kg	485	575	590	121,7	102,6
Őszibarack	Fehér húsú	61–67 mm	HUF/kg	310	545	495	159,7	90,8
	Sárga húsú	61–67 mm	HUF/kg	290	520	440	151,7	84,6
Nektarin	Nem jelölt	–	HUF/kg	292	422	412	141,1	97,6
Pirosribiszke	–	–	HUF/kg	1025	913	1013	98,8	111,0
Málna	–	–	HUF/kg	1203	1550	1450	120,6	93,6
Csemege- szőlő	Cardinal	150–200g	HUF/kg	480	475	375	78,1	79,0

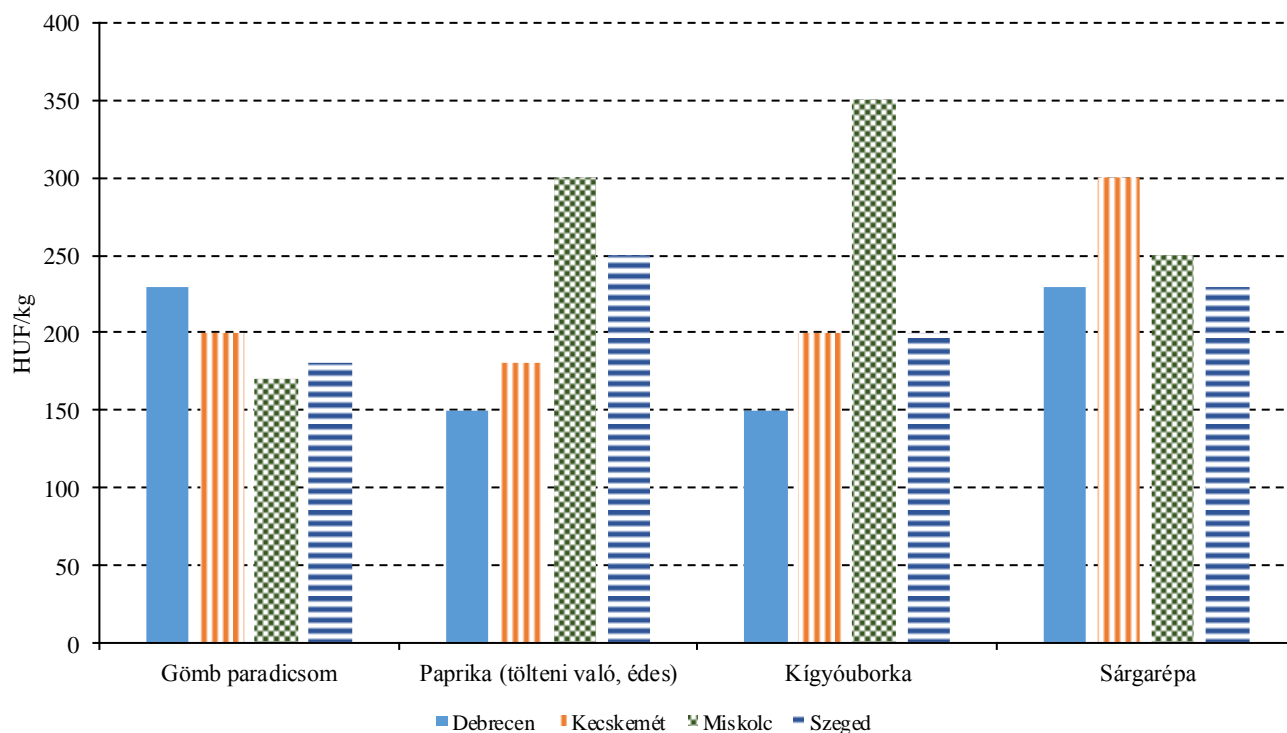
Megjegyzés: A teljes adatbázis megtekinthető a www.aki.gov.hu oldalon.
Forrás: AKI PÁIR

2. táblázat: **Az Európai Unióból és a harmadik országokból származó, I. osztályú zöldségfélék és gyümölcsök leggyakoribb bruttó ára a Budapesti Nagyban Piacon**

Faj	Fajta/ típus	Méret	Származási hely	Mérték- egység	2017. 31. hét	2018. 30. hét	2018. 31. hét	2018. 31. hét/ 2017. 31. hét (százalék)	2018. 31. hét/ 2018. 30. hét (százalék)
Sárgadinnye	Sárga húsú	–	Olaszország	HUF/kg	–	280	280	–	100,0
			Spanyolország	HUF/kg	–	–	350	–	–
Zeller	Gumós	–	Hollandia	HUF/kg	–	220	220	–	100,0
Jégsaláta	–	–	Hollandia	HUF/db	–	410	400	–	97,6
Kelkáposzta	–	–	Olaszország	HUF/kg	–	325	300	–	92,3
Karfiol	–	16 cm+	Olaszország	HUF/kg	–	470	450	–	95,7
Kínai kel	–	–	Lengyelország	HUF/kg	–	240	240	–	100,0
Lencse	–	–	Kanada	HUF/kg	480	480	480	100,0	100,0
Körte	Packhams Triumph	60–75 mm	Argentína	HUF/kg	–	–	560	–	–
			Dél-afrikai Köztársaság	HUF/kg	–	520	530	–	101,9
Kajszi	Nem jelölt	30 mm+	Olaszország	HUF/kg	–	660	620	–	93,9
Őszibarack	Nem jelölt	–	Spanyolország	HUF/kg	–	397	410	–	103,3
Nektarin	Fehér húsú	–	Olaszország	HUF/kg	–	–	350	–	–
			Spanyolország	HUF/kg	–	–	420	–	–
	Nem jelölt	–	Spanyolország	HUF/kg	360	401,1	420	116,7	104,7
Mandula (tisztított)	–	–	USA	HUF/kg	3200	3200	3000	93,8	93,8
Mogyoró (tisztított)	–	–	Törökország	HUF/kg	3000	3000	3000	100,0	100,0
Földimo- gyoró	–	–	Kína	HUF/kg	860	800	800	93,0	100,0
Csemege- szőlő	Fehér	–	Olaszország	HUF/kg	654	700	552	84,4	78,9
Citrom	–	53–65 mm	Argentína	HUF/kg	646	690	712	110,2	103,2
Narancs	Navelette	67–80 mm	Spanyolország	HUF/kg	–	430	420	–	97,7
	Valancia late	67–80 mm	Dél-afrikai Köztársaság	HUF/kg	–	450	450	–	100,0
Grapefruit	–	–	Dél-afrikai Köztársaság	HUF/kg	580	425	426	73,5	100,2
Banán	–	–	Ecuador	HUF/kg	288	295	292	101,4	99,0
			Kolumbia	HUF/kg	280	283	284	101,4	100,4

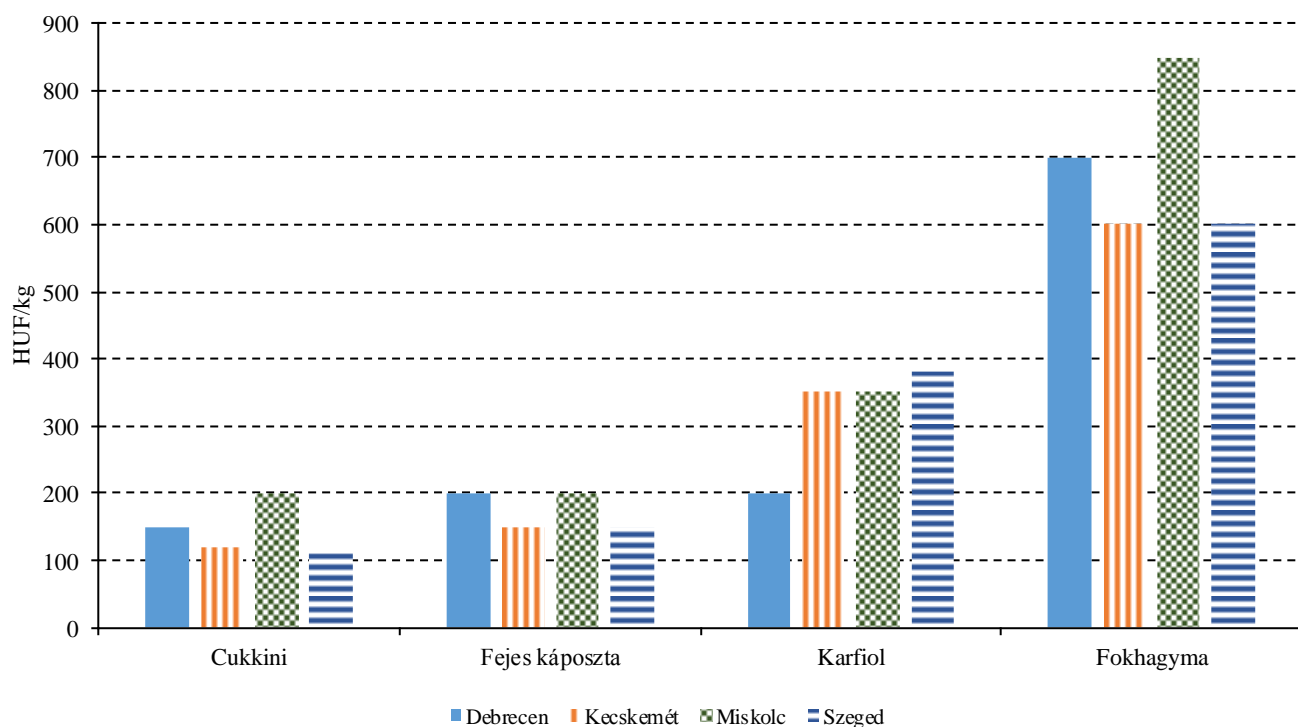
Megjegyzés: A teljes adatbázis megtekinthető a www.aki.gov.hu oldalon.
Forrás: AKI PÁIR

7. ábra: A gömb paradicsom, a paprika (tölteni való édes), a kígyóborka és a sárgarépa leggyakoribb ára négy vidéki nagybani piacon (2018. 31. hét)



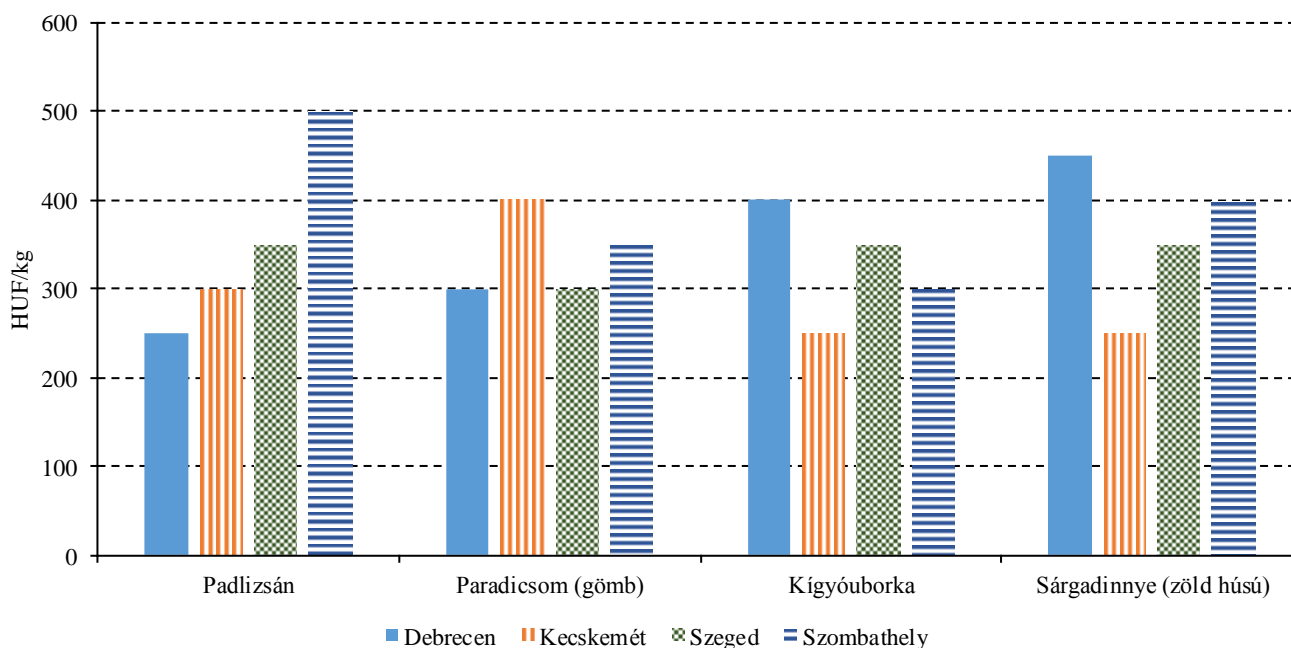
Forrás: AKI PÁIR

8. ábra: A cukkini, a fejes káposzta, a karfiol és a fokhagyma leggyakoribb ára négy vidéki nagybani piacon (2018. 31. hét)



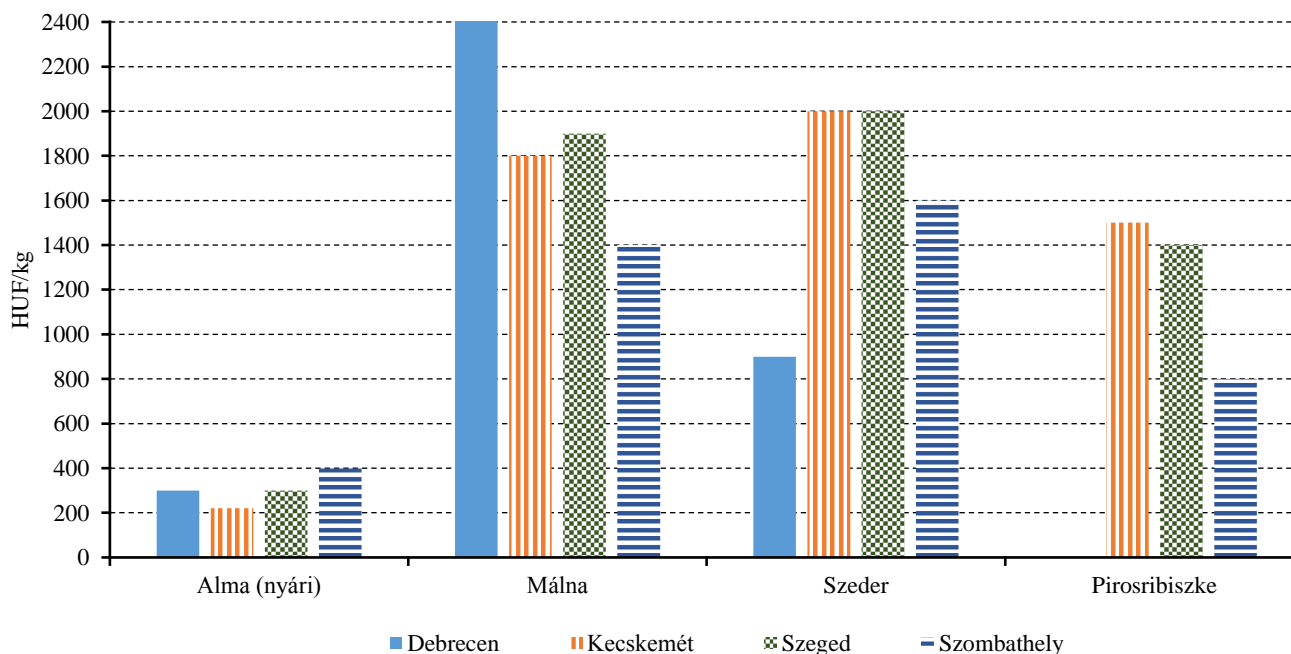
Forrás: AKI PÁIR

9. ábra: A padlizsán, a paradicsom (gömb), a kígyóborka és a sárgadinnye (zöld húsu) leggyakoribb ára négy vidéki fogyasztói piacon (2018. 31. hét)



Forrás: AKI PÁIR

10. ábra: Az alma (nyári), a málna, a szeder és a pirosribiszke leggyakoribb ára négy vidéki fogyasztói piacon (2018. 31. hét)



Forrás: AKI PÁIR

3. táblázat: **A gyümölcsfélék (délgyümölcsrel, dinnyefélék nélkül) külkereskedelmi forgalma Magyarországon**

	Export mennyisége			Import mennyisége		
	2017. január– május	2018. január– május	2017. január–május/ 2018. január–május	2017. január– május	2018. január– május	2017. január–május/ 2018. január–május
	tonna	tonna	százalék	tonna	tonna	százalék
Gyümölcs	21 275,9	32 137,7	151,1	108 632,3	111 280,4	102,4
Dió héjastól	0,7	33,8	4 827,4	0,7	3,8	590,3
Dió héj nélkül	870,3	390,8	44,9	303,9	225,2	74,1
Alma ipari célú	582,5	603,5	103,6	209,9	191,8	91,4
Alma étkezési célú	4 689,3	5 385,8	114,9	9 036,2	4 561,6	50,5

	Export értéke			Import értéke		
	2017. január– május	2018. január– május	2017. január–május/ 2018. január–május	2017. január– május	2018. január– május	2017. január–május/ 2018. január–május
	millió HUF	millió HUF	százalék	millió HUF	millió HUF	százalék
Gyümölcs	8 539,5	9 002,5	105,4	33 639,0	35 839,4	106,5
Dió héjastól	0,6	22,6	3 503,3	0,8	0,8	104,1
Dió héj nélkül	1 576,1	775,9	49,2	629,6	420,2	66,7
Alma ipari célú	48,5	62,2	128,3	37,8	81,6	215,6
Alma étkezési célú	595,8	967,1	162,3	1 396,4	1 069,4	76,6

Forrás: KSH

4. táblázat: A zöldségfélék (dinnyefélékkel) külkereskedelmi forgalma Magyarországon

	Export mennyisége			Import mennyisége		
	2017. január–május	2018. január–május	2017. január–május/ 2018. január–május	2017. január–május	2018. január–május	2017. január–május/ 2018. január–május
	tonna	tonna	százalék	tonna	tonna	százalék
Zöldség	96 576,1	102 756,4	106,4	141 666,7	163 797,3	115,6
Paradicsom frissen vagy hűtve	1 586,0	1 779,8	112,2	9 036,3	10 408,8	115,2
Vöröshagyma frissen vagy hűtve	1 774,6	1 586,5	89,4	9 352,2	9 242,1	98,8
Fokhagyma frissen vagy hűtve	185,1	138,9	75,1	500,9	473,3	94,5
Fejes és vöröskáposzta frissen vagy hűtve	2 239,5	1 841,9	82,2	2 243,7	1 789,8	79,8
Édes paprika frissen vagy hűtve	557,8	432,0	77,4	3 692,4	4 517,8	122,4
	Export értéke			Import értéke		
	2017. január–május	2018. január–május	2017. január–május/ 2018. január–május	2017. január–május	2018. január–május	2017. január–május/ 2018. január–május
	millió HUF	millió HUF	százalék	millió HUF	millió HUF	százalék
Zöldség	34 860,7	35 611,2	102,2	38 068,5	41 783,6	109,8
Paradicsom frissen vagy hűtve	680,6	773,7	113,7	4 754,2	4 788,8	100,7
Vöröshagyma frissen vagy hűtve	350,6	239,6	68,4	839,8	856,2	102,0
Fokhagyma frissen vagy hűtve	200,7	101,3	50,5	509,5	293,5	57,6
Fejes és vöröskáposzta frissen vagy hűtve	623,1	548,4	88,0	198,8	190,3	95,7
Édes paprika frissen vagy hűtve	34 860,7	35 611,2	102,2	38 068,5	41 783,6	109,8

Forrás: KSH

Nemzetközi piaci információk

5. táblázat: A zöldségfélék és a gyümölcsök ára a poznani, a hamburgi, a berlini és a müncheni nagybani piacokon

Termék	Szárma- zás	Poznan		Származás	Hamburg		Származás	Berlin		Származás	München	
		Min.	Max.		Min.	Max.		Min.	Max.		Min.	Max.
		2018. 7. 30.			2018. 7. 30.			2018. 7. 30.			2018. 7. 30.	
		HUF/kg			HUF/kg			HUF/kg			HUF/kg	
Cukkini	belföld	151	256	belföld	194	323	belföld	226	323	belföld	291	323
Csiperke- gomba	belföld	452	527	belföld	646	775	belföld	711	904	belföld	711	775
Görögdi- nye	külpiai	105	135	Olaszország	145	178	Olaszország	194	226	Olaszország	113	129
Padlizsán	belföld	301	376	Hollandia	323	388	Hollandia	291	355	belföld	323	355
Paprika (kaliforniai)	belföld	406	452	Hollandia	452	517	Hollandia	452	517	Hollandia	517	549
Petrezse- lyem	belföld	602	753	belföld	484	614	belföld	452	581	belföld	452	517
Sárgarépa	belföld	151	188	belföld	194	226	belföld	226	291	belföld	291	323
Uborka (berakó)	belföld	151	211	belföld	484	581	belföld	355	452	belföld	323	323
Zeller	belföld	211	226	belföld	258	323	belföld	258	323	Hollandia	194	210
Vörös- hagyma	belföld	75	181	belföld	116	155	belföld	168	194	belföld	168	194

Megjegyzés: Átszámítva az MNB hivatalos középárfolyamán.
Forrás: www.wgro.com.pl, www.ami-informiert.de

6. táblázat: A fokhagyma, a cukkini és a gomba nettó, havi termelői átlagára az Európai Unió néhány tagországában

	Fokhagyma			Cukkini			Gomba		
	2017. június	2018. június	Változás (százalék)	2017. június	2018. június	Változás (százalék)	2017. június	2018. június	Változás (százalék)
	EUR/100 kg			EUR/100 kg			EUR/100 kg		
Görögország	270	171	63,3	30	55	183,3	–	–	–
Spanyolország	295	180	61,0	31	26	83,9	183	209	114,2
Olaszország	–	250	–	63	163	258,7	–	–	–
Hollandia	–	–	–	73	92	126,0	160	163	101,9
Magyarország	307	213	69,4	–	–	–	115	122	106,1

Forrás: Európai Bizottság

Borpiaci jelentés

Az AKI PÁIR adatai szerint a belföldön termelt oltalom alatt álló földrajzi jelzéssel ellátott fehérborok feldolgozó értékesítési ára 20,4 ezer forint körül alakult hektoliterenként 2018 júliusában. A vörös- és rozéborok közül a földrajzi jelzés nélküli borokat hektoliterenként 23,2 ezer forintért, az oltalom alatt álló földrajzi jelzéssel ellátott borokat 28,6 ezer forint/hektoliter áron értékesítették az év hetedik hónapjában.

Az oltalom alatt álló eredetmegjelöléssel ellátott borok közül a tokaji fehérborok belföldi értékesítési átlagára 71,1 ezer forint volt hektoliterenként 2018 júniusában. Az oltalom alatt álló eredetmegjelöléssel ellátott vörös- és rozéborok közül az egri borokat csaknem 44,8 ezer forint/hektoliter, a villányi borokat 50,8 ezer forint/hektoliter átlagáron értékesítették.

A KSH adatai szerint Magyarország bor-külkereskedelmi egyenlege (gyöngyöző bor és pezsgő nélkül) mind mennyiségben, mind értékben pozitív volt 2018 első öt hónapjában: mennyiségben több mint a kétszeresére nőtt, értékben pedig 63 százalékkal emelkedett az előző év hasonló időszakához viszonyítva. A borexport mennyiségben 66 százalékkal 385 ezer hektoliterre bővült, értékben 40 százalékkal 11 milliárd forintra emelkedett. A külpiacra értékesített mennyiség nagyobb hányadát (72 százalék) a lédig borok tették ki. A palackos borok kiszállítása csaknem 12 százalékkal 107 ezer hek-

toliterre, a kivitel értéke 13 százalékkal 6 milliárd forintra emelkedett egy év alatt. A lédig borok kiszállított mennyisége és a kivitel értéke is a kétszeresére nőtt, 278 ezer hektoliterre, illetve 5 milliárd forintra emelkedett a megfigyelt időszakban. A nemzetközi piacon továbbra is a magyar fehérborok voltak a keresettebbek, a kivitel 82 százalékát tették ki a vizsgált időszakban.

Magyarország borimportja 74 százalékkal 20 ezer hektoliterre csökkent 2018. január és május között az előző év azonos időszakához képest. Az import 90 százaléka palackos, a többi lédig kiszerezésű volt. A palackozott borok behozatala 5 százalékkal nőtt, míg a lédig boroké 97 százalékkal 1,7 ezer hektoliterre csökkent a megfigyelt időszakban. A palackos és a lédig kiszerezésű borok behozatalának összértéke 1,1 milliárd forint volt, 39 százalékkal maradt el az egy évvel korábbtól. A palackos borok behozatalának értéke nem változott számottevően, míg a lédig boroké 94 százalékkal csökkent.

Magyarország pezsgőexportja 5 százalékkal 10,8 ezer hektoliterre nőtt a 2018. január–május közötti időszakban az egy évvel korábbihoz viszonyítva. A kivitel értéke szintén 5 százalékkal emelkedett. A pezsgőimport csaknem 9 ezer hektolitert tett ki a vizsgált időszakban, 9 százalékkal csökkent, értéke pedig 5 százalékkal maradt el az egy évvel korábbtól.

7. táblázat: **A földrajzi jelzés nélküli és az oltalom alatt álló földrajzi jelzéssel ellátott BELFÖLDÖN értékesített borok mennyisége és feldolgozó értékesítési ára**

Megnevezés		Mértékegység	2018. május	2018. június	2018. július
Fehér	Oltalom alatt álló földrajzi jelzéssel ellátott	mennyiség (hl)	33 697	30 494	34 269
		átlagár (HUF/hl)	21 056	21 621	20 424
Vörös és rozé	Földrajzi jelzés nélküli	mennyiség (hl)	7 392	5 534	4 888
		átlagár (HUF/hl)	23 089	23 896	23 246
	Oltalom alatt álló földrajzi jelzéssel ellátott	mennyiség (hl)	21 217	30 556	19 723
		átlagár (HUF/hl)	30 607	26 274	28 641
Vörös és rozé összesen	mennyiség (hl)	28 609	36 090	24 611	
	átlagár (HUF/hl)	28 664	25 909	27 570	
Oltalom alatt álló földrajzi jelzéssel ellátott bor összesen		mennyiség (hl)	54 913	61 050	53 993
		átlagár (HUF/hl)	24 746	23 950	23 426
Földrajzi jelzés nélküli bor és oltalom alatt álló földrajzi jelzéssel ellátott bor összesen		mennyiség (hl)	65 707	66 608	58 925
		átlagár (HUF/hl)	23 996	23 950	23 419

Megjegyzés: Belföldön termelt borok.
Forrás: AKI PÁIR

8. táblázat: **A földrajzi jelzés nélküli és az oltalom alatt álló földrajzi jelzéssel ellátott KÜLFÖLDÖN értékesített borok mennyisége és ára**

Megnevezés		Mértékegység	2018. május	2018. június	2018. július
Fehér	Földrajzi jelzés nélküli	mennyiség (hl)	6 258	3 320	3 529
		átlagár (HUF/hl)	29 387	33 844	34 435
	Oltalom alatt álló földrajzi jelzéssel ellátott	mennyiség (hl)	33 454	38 503	36 205
		átlagár (HUF/hl)	22 638	21 779	22 131
Fehér összesen		mennyiség (hl)	39 712	41 823	39 723
		átlagár (HUF/hl)	23 702	22 737	23 224
Vörös és rozé	Oltalom alatt álló földrajzi jelzéssel ellátott	mennyiség (hl)	5 384	7 336	6 725
		átlagár (HUF/hl)	24 689	21 092	23 045
Oltalom alatt álló földrajzi jelzéssel ellátott bor összesen		mennyiség (hl)	38 838	45 839	42 930
		átlagár (HUF/hl)	22 923	21 669	22 274
Földrajzi jelzés nélküli bor és oltalom alatt álló földrajzi jelzéssel ellátott bor összesen		mennyiség (hl)	46 145	49 651	47 590
		átlagár (HUF/hl)	23 809	22 745	23 336

Megjegyzés: Belföldön termelt borok. Az OFJ-borok legnagyobb része tartályos kiszerelésű volt.
 Forrás: AKI PÁIR

9. táblázat: **Az oltalom alatt álló eredetmegjelöléssel ellátott BELFÖLDÖN értékesített borok mennyisége és feldolgozóinak értékesítési ára**

Megnevezés	Bortípus	Mértékegység	2018. április	2018. május	2018. június
Tokaji OEM	fehér	mennyiség (hl)	1 515	1 862	1 969
		átlagár (HUF/hl)	62 751	73 935	71 121
Egri OEM	fehér	mennyiség (hl)	956	775	1 007
		átlagár (HUF/hl)	41 886	44 407	40 643
	vörös és rozé	mennyiség (hl)	3 243	4 278	3 126
		átlagár (HUF/hl)	44 861	44 925	44 778
Mátrai OEM	fehér	mennyiség (hl)
		átlagár (HUF/hl)
	vörös és rozé	mennyiség (hl)
		átlagár (HUF/hl)
Villányi OEM	fehér	mennyiség (hl)
		átlagár (HUF/hl)
	vörös és rozé	mennyiség (hl)	1 616	1 615	1 861
		átlagár (HUF/hl)	61 641	61 759	50 777
Balatonboglári OEM	fehér	mennyiség (hl)	316
		átlagár (HUF/hl)	47 919
	vörös és rozé	mennyiség (hl)	242
		átlagár (HUF/hl)	42 672
Kunsági OEM	fehér	mennyiség (hl)
		átlagár (HUF/hl)
	vörös és rozé	mennyiség (hl)
		átlagár (HUF/hl)
Egyéb OEM	fehér	mennyiség (hl)	1 764	2 234	1 688
		átlagár (HUF/hl)	45 830	47 052	46 069
	vörös és rozé	mennyiség (hl)	1 540	1 810	1 540
		átlagár (HUF/hl)	28 091	26 272	28 534

... = Adatvédelmi korlátok miatt nem közölhető adat.

Megjegyzés: Belföldön termelt borok. A Villányi vörös és rozé OEM-borok egyharmada tartályos kiszerezésű volt.

Forrás: AKI PÁIR

10. táblázat: Az oltalom alatt álló eredetmegjelöléssel ellátott KÜLFÖLDÖN értékesített borok mennyisége és ára

Megnevezés	Bortípus	Mértékegység	2018. április	2018. május	2018. június
Tokaji OEM	fehér	mennyiség (hl)	2 196	2 741	2 204
		átlagár (HUF/hl)	56 304	59 701	58 869
Egri OEM	fehér	mennyiség (hl)	70	178	135
		átlagár (HUF/hl)	48 539	46 043	45 736
	vörös és rozé	mennyiség (hl)	1 235	1 427	982
		átlagár (HUF/hl)	43 198	49 126	49 016
Mátrai OEM	fehér	mennyiség (hl)
		átlagár (HUF/hl)
	vörös és rozé	mennyiség (hl)
		átlagár (HUF/hl)
Villányi OEM	fehér	mennyiség (hl)
		átlagár (HUF/hl)
	vörös és rozé	mennyiség (hl)
		átlagár (HUF/hl)
Balatonboglári OEM	fehér	mennyiség (hl)
		átlagár (HUF/hl)
	vörös és rozé	mennyiség (hl)
		átlagár (HUF/hl)
Kunsági OEM	fehér	mennyiség (hl)
		átlagár (HUF/hl)
	vörös és rozé	mennyiség (hl)
		átlagár (HUF/hl)
Egyéb OEM	fehér	mennyiség (hl)	12 195	8 636	10 883
		átlagár (HUF/hl)	18 744	18 558	18 666
	vörös és rozé	mennyiség (hl)	3 534	2 191	4 025
		átlagár (HUF/hl)	18 835	20 323	19 757

... = Adatvédelmi korlátok miatt nem közölhető adat.

Megjegyzés: Belföldön termelt borok. Az egyéb OEM-borok legnagyobb része tartályos kiszerezésű volt.

Forrás: AKI PÁIR

11. táblázat: Magyarország bor-külkereskedelme mennyiségben kifejezve

		Export mennyisége			Import mennyisége		
		2017. I–V.	2018. I–V.	Változás	2017. I–V.	2018. I–V.	Változás
		ezer hl	ezer hl	százalék	ezer hl	ezer hl	százalék
Palackos	Fehér	67,00	75,69	112,97	6,12	7,18	117,40
	Vörös és rozé	29,20	31,79	108,88	11,44	11,28	98,62
	Összesen	96,20	107,48	111,73	17,56	18,46	105,16
Lédig	Fehér	117,09	241,43	206,19	1,78	0,08	4,64
	Vörös és rozé	18,93	36,12	190,77	58,69	1,61	2,75
	Összesen	136,03	277,55	204,04	60,48	1,70	2,81
Palackos és lédig kiszerelés összesen		232,22	385,03	165,80	78,03	20,16	25,84

Forrás: KSH

12. táblázat: Magyarország bor-külkereskedelme értékben kifejezve

		Export értéke			Import értéke		
		2017. I–V.	2018. I–V.	Változás	2017. I–V.	2018. I–V.	Változás
		milliárd HUF	milliárd HUF	százalék	milliárd HUF	milliárd HUF	százalék
Palackos	Fehér	3,79	4,41	116,27	0,31	0,35	112,05
	Vörös és rozé	1,43	1,51	105,78	0,76	0,73	95,49
	Összesen	5,22	5,92	113,40	1,08	1,08	100,29
Lédig	Fehér	2,24	4,40	196,60	0,03	0,01	34,08
	Vörös és rozé	0,41	0,69	169,44	0,74	0,03	4,65
	Összesen	2,65	5,09	192,41	0,77	0,04	5,64
Palackos és lédig kiszerelés összesen		7,86	11,01	140,00	1,84	1,12	60,93

Forrás: KSH

13. táblázat: Magyarország pezsgő-külkereskedelme

	2017. I–V.		2018. I–V.		2018. I–V./2017. I–V.	
	Mennyiség	Érték	Mennyiség	Érték	Mennyiség	Érték
	ezer hl	milliárd HUF	ezer hl	milliárd HUF	százalék	százalék
Import	9,57	0,74	8,71	0,70	91,05	94,95
Export	10,36	0,63	10,84	0,66	104,63	105,20

Forrás: KSH

