

XXI. évfolyam, 15. szám, 2018



# **AGRÁRPIACI JELENTÉSEK**

## **GABONA ÉS IPARI NÖVÉNYEK**

**Gabona és Ipari Növények**  
**XXI. évfolyam, 15. szám, 2018**

Megjelenik kéthetente  
2018. augusztus 7.

**Felelős szerkesztő**  
Dr. Stummer Ildikó

**Szerző**  
Pásztor Zsuzsanna  
pasztor.zsuzsanna@aki.gov.hu

**Kiadó**  
Agrárgazdasági Kutató Intézet  
H-1093 Budapest, Zsil utca 3-5.  
Postacím: H-1463 Budapest, Pf.: 944  
Telefon: (+36 70) 501-0446  
Fax: (+36 1) 217-8111  
www.aki.gov.hu  
aki@aki.gov.hu  
https://pair.aki.gov.hu

ISSN 1418 2130

A Gabona és Ipari Növények piaci jelentésén kívül kínáljuk még a Baromfi; Élőállat és Hús; Zöldség, Gyümölcs és Bor; Tej és Tejtermékek piaci jelentéseket is.

A kiadványokkal kapcsolatban részletes felvilágosítást ad:  
Publikációs Csoport  
publikacio@aki.gov.hu  
Telefon: (+36 70) 501-1156

Minden jog fenntartva. A kiadvány bármely részének sokszorosítása, adatainak bármilyen formában (nyomtatott vagy elektronikus) történő tárolása vagy továbbítása, illetőleg bármilyen elven működő adatbázis-kezelő segítségével történő felhasználása csak a kiadó előzetes írásbeli engedélyével történhet.

## Tartalomjegyzék

<b>Összefoglaló.....</b>	<b>3</b>
Agrárpolitikai Hírek .....	3
<b>Gabonapiaci jelentés.....</b>	<b>4</b>
Búza.....	4
Kukorica .....	4
A gabonafélék jegyzése .....	6
Termelői és kikötői árak .....	10
Gabonapiaci információk.....	13
<b>Olajnövény-piaci jelentés .....</b>	<b>15</b>
Szójabab .....	15
Repce.....	15
Napraforgómag.....	15
Az olajmagok és származékaik jegyzése .....	17
Termelői és kikötői árak .....	20
Olajmagpiaci információk .....	22
<b>Bioüzemanyag melléklet.....</b>	<b>24</b>

## Összefoglaló

A chicagói árutőzsdén (*CME/CBOT*) a búza fronthavi jegyzése 204-206 dollár (*USD*)/tonna között mozgott augusztus első napjaiban.

A magyarországi fizikai piacon az AKI PÁIR adatai szerint az egy évvel korábbival közel azonos árszinten, átlagosan 44 ezer forint/tonna áfa és szállítási költség nélküli termelői áron cserélt gazdát a takarmánykukorica július utolsó hetében.

Magyarországon az AKI PÁIR adatai szerint a feldolgozók átlagosan 135-136 ezer forint/tonna körüli áfa és szállítási költség nélküli termelői áron értékesítették a full-fat szóját (33 százalék fehérje-, 12 százalék olaj- és legfeljebb 12 százalék víztartalmú) július második felében.

Az *F.O. Licht* szakértői a 2017. évinél 7 százalékkal kevesebb, azaz 12,1 millió tonna biodízel termelését (zsírsav-metil-észter és hidrogénezett növényi olaj együtt) valószínűsítik az Európai Unióban 2018-ban, míg a felhasználás 8 százalékkal 14,3 millió tonnára emelkedhet.

### Agrárpolitikai Hírek

- A Magyar Államkincstár (Kincstár) felhívta a kárenyhítési kockázatközösségekben tag mezőgazdasági termelők figyelmét, hogy 2018. szeptember 15-ig van lehetőség a 2018. évi kárenyhítési hozzájárulás megfizetésének jogszerű teljesítésére. A kárenyhítési hozzájárulás határidőre történő beérkezése az egyik alapfeltétele a kárenyhítő juttatás igénybevitelére vonatkozó jogosultság megszerzésének. A fizetési kötelezettség részleteiről a Kincstár július 31-éig határozatban tájékoztatta az érintetteket. Fontos részletszabály, hogy határidőben történő befizetésnek kizárólag a 10032000-01220191-51900001 számú Mezőgazdasági támogatások szakmai költségvetési fejezeti alszámláján, tárgyév szeptember 15-ig jóváírt összeg tekinthető. A befizető felelőssége, hogy az átutalásról a határidőt megelőzően, az átutalás időszükségletét is figyelembe véve a helyes számlaszám megjelölésével intézkedjen. Nem szabad megfélemlkezni a közlemény rovat helyes kitöltéséről sem, hiszen a beérkező összeg beazonosítása, csak ez alapján lehetséges. Fontos tehát az Egységes Mezőgazdasági Ügyfél-nyilvántartási Rendszer szerinti ügyfél-azonosító, továbbá az adóazonosító jel, illetve adószám meg-

adása. A kárenyhítési hozzájárulás megfizetése kötelező, tehát a határidőre meg nem fizetett összeg, adómódjára, behajtandó köztartozásnak minősül. A kárenyhítési hozzájárulás jogszerű, tehát határidőre, maradéktalanul történő megfizetése esetén a tavalyi évtől kezdődően lényegesen könnyebben teljesülnek a kárenyhítő juttatás igénybevitelének egyéb feltételei. A vonatkozó jogszabályok az érintettek számára a 2017. kárenyhítési évtől kedvezően változtak. Míg korábban üzemi szinten (tehát a károsodott és a kármentes területeken egybe számítva) kellett 15 százalékot meghaladó mértékű hozamérték-csökkenést elszenvedni a kárenyhítő juttatás igénybeviteléhez, a 2017. kárenyhítési évtől ennek a feltételnek már elég csak a károsodott növénykultúrák vonatkozásában teljesülnie. Felhívják a figyelmet, hogy amennyiben a hozzájárulás összegét a Kincstár a fenti határidőt követően vonja le a gazdálkodónak járó egyik későbbi kifizetésből, úgy a termelő már nem lesz jogosult kárenyhítő juttatás igénybevitelére. A mezőgazdasági kockázatkezelési rendszer működését meghatározó jogszabályok elérhetők a Magyar Államkincstár honlapján: <https://www.mvh.allamkincstar.gov.hu>.

## Gabonapiaci jelentés

### Búza

A chicagói árutőzsdén (*CME/CBOT*) a búza front-havi jegyzése 204-206 dollár (*USD*)/tonna között mozgott augusztus első napjaiban. A párizsi árutőzsdén ezalatt (*Euronext/MATIF*) 210 euró/tonna fölé emelkedett a termény legközelebbi lejáratra szóló jegyzése. Magyarországon a fizikai piacon átlagosan 49 ezer forint/tonna körüli áfa és szállítási költség nélküli termelői áron forgott az étkezési, 45,8 ezer forint/tonna áron a takarmánybúza július utolsó hetében az AKI PÁIR adatai szerint.

### Kukorica

A chicagói árutőzsdén 141–147 dollár/tonna között hullámzott a kukorica fronthavi jegyzése 2018. július 25–augusztus 3. között. Mindeközben a párizsi árutőzsdén 200 euró/tonnáig emelkedett a termény tőzsdei elszámolóára a legközelebbi lejáratra vonatkozóan. Ugyanakkor a BÉT-en a termény szeptemberi jegyzése nem változott, 49,6 ezer forint/tonna volt. A magyarországi fizikai piacon az AKI PÁIR adatai szerint az egy évvel korábbival közel azonos árszinten, átlagosan 44 ezer forint/tonna áfa és szállítási költség nélküli termelői áron cserélt gazdát a termény július utolsó hetében.

1. táblázat: **A gabonafélék termelői ára Magyarországon**

HUF/tonna

	2018. 30. hét	2018. 30. hét/2018. 29. hét (százalék)	2018. 30. hét/2017. 30. hét (százalék)
Étkezési búza	49 194	105	114
Takarmánybúza	45 757	101	111
Takarmánykukorica	43 966	101	100
Takarmányárpa	42 915	101	120

Megjegyzés: A termelői ár az áfát és a szállítási költséget nem tartalmazza.

Forrás: AKI PÁIR

2. táblázat: **A búza legközelebbi lejáratra szóló jegyzése a hazai és a nemzetközi tőzsdéken**

		Szállítási határidő	Mértékegység	2018. 08. 01.	2018. 08. 02.	2018. 08. 03.
Budapesti Értéktőzsde (BÉT)	Malmi búza	–	HUF/tonna	–	–	–
	Takarmánybúza	–	HUF/tonna	–	–	–
Párizsi árutőzsde (Euronext/MATIF)	Búza	2018. szeptember	EUR/tonna	207	213	211
Chicagói árutőzsde (CME/CBOT)	Búza	2018. szeptember	USD/tonna	205	206	204

Megjegyzés: A malmi búzát 2017. május 2., a takarmánybúzát 2016. szeptember 1-től nem jegyzik a BÉT-en.

Forrás: BÉT, Euronext, CME Group

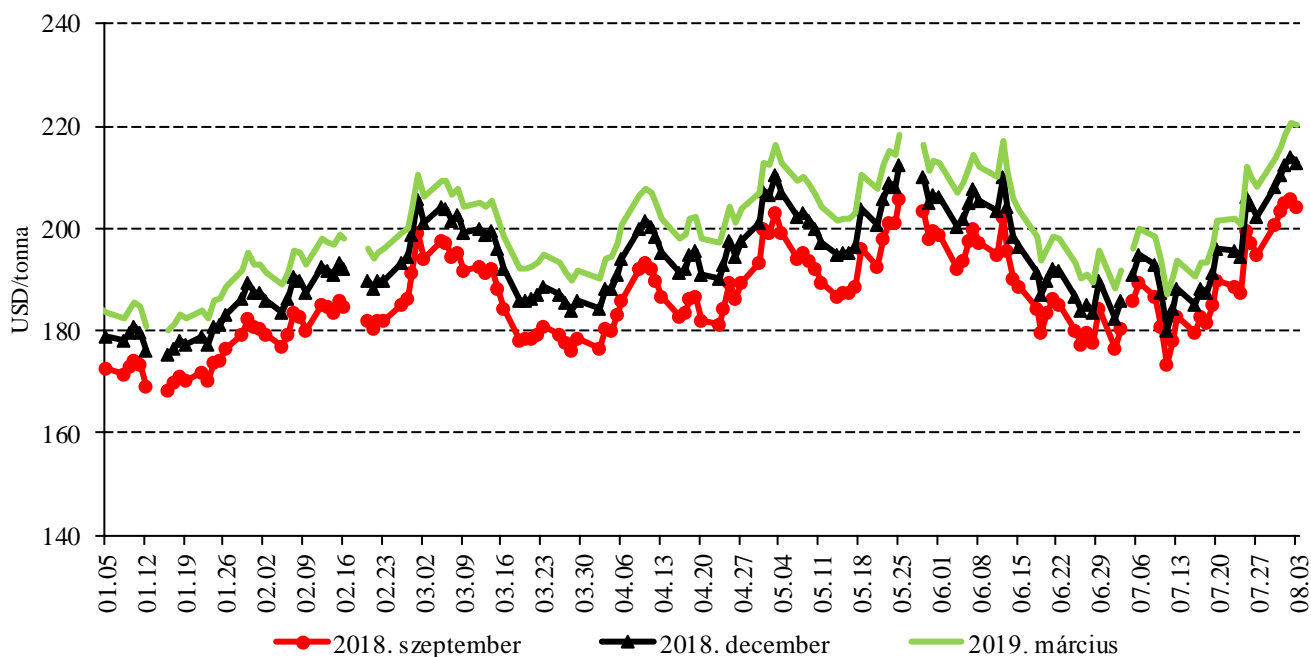
3. táblázat: **A kukorica legközelebbi lejáratra szóló jegyzése a hazai és a nemzetközi tőzsdéken**

	Szállítási határidő	Mértékegység	2018. 08. 01.	2018. 08. 02.	2018. 08. 03.
Budapesti Értéktőzsde (BÉT)	2018. szeptember	HUF/tonna	49 600	49 600	49 600
Párizsi árutőzsde (Euronext/MATIF)	2018. augusztus	EUR/tonna	193	195	200
Chicagói árutőzsde (CME/CBOT)	2018. szeptember	USD/tonna	144	144	146

Forrás: BÉT, Euronext, CME Group

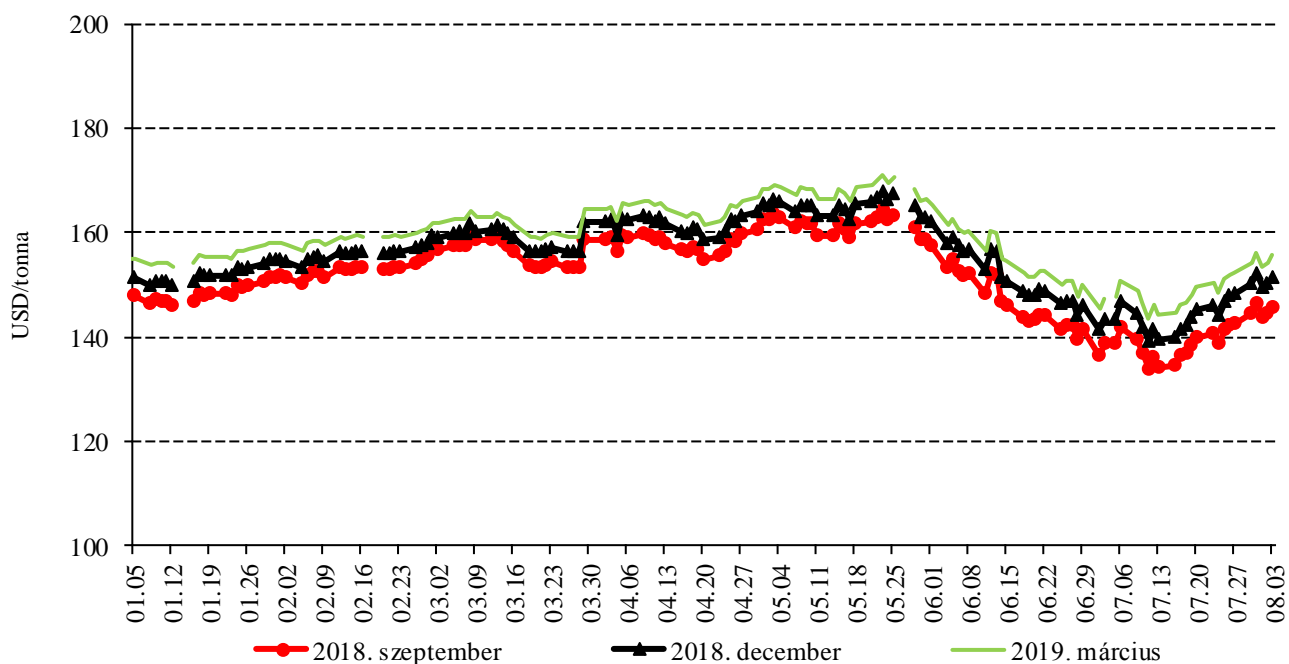
## A gabonafélék jegyzése

1. ábra: A búza különböző határidőre szóló jegyzése a chicagói árutőzsdén (2017–2018)



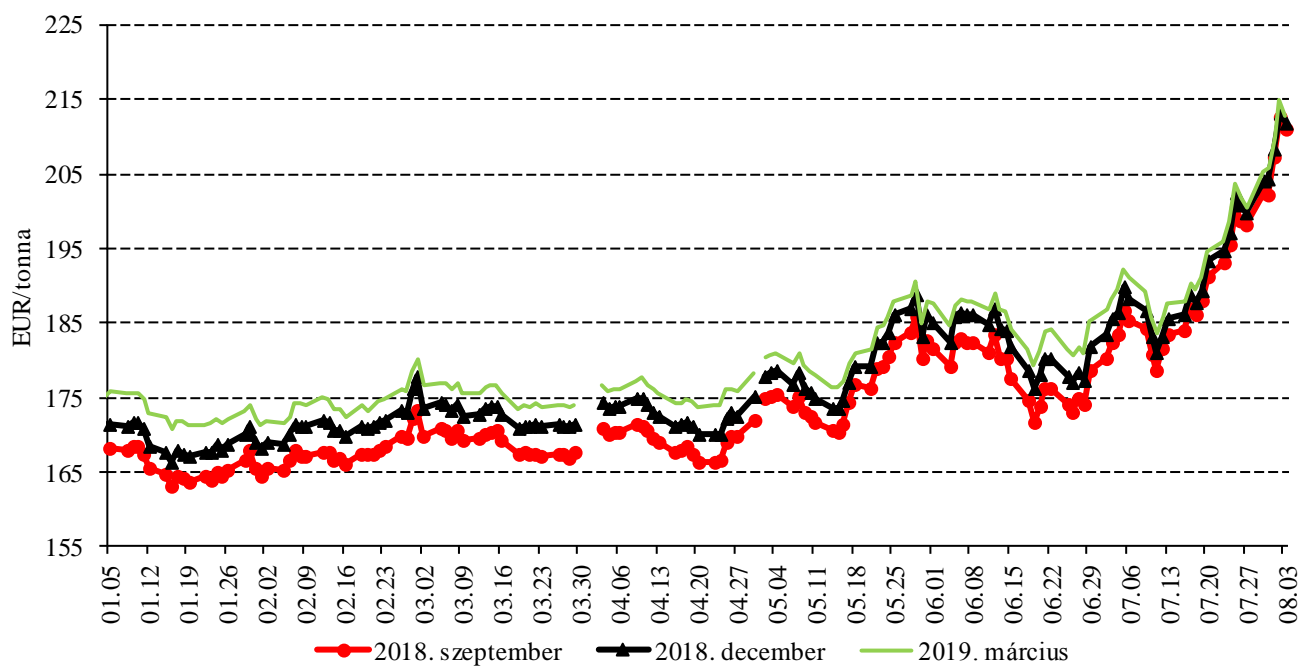
Forrás: CME Group

2. ábra: A kukorica különböző határidőre szóló jegyzése a chicagói árutőzsdén (2017–2018)



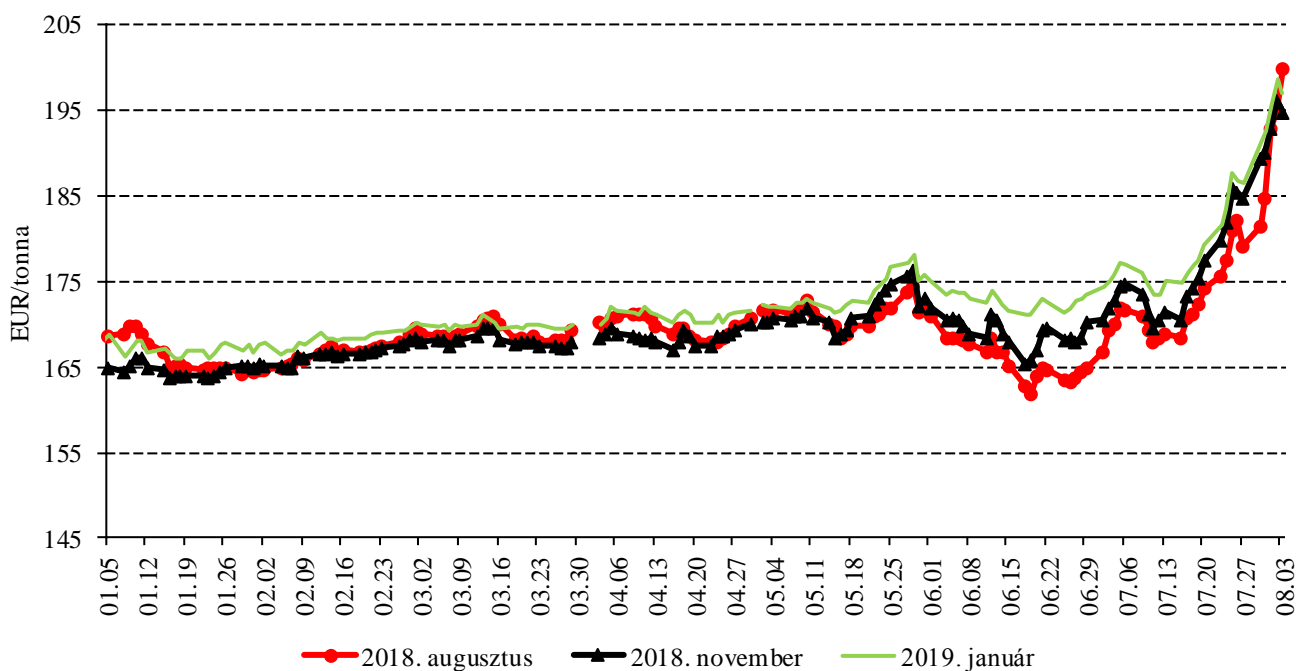
Forrás: CME Group

3. ábra: A búza különböző határidőre szóló jegyzése a párizsi árutőzsdén (2017–2018)



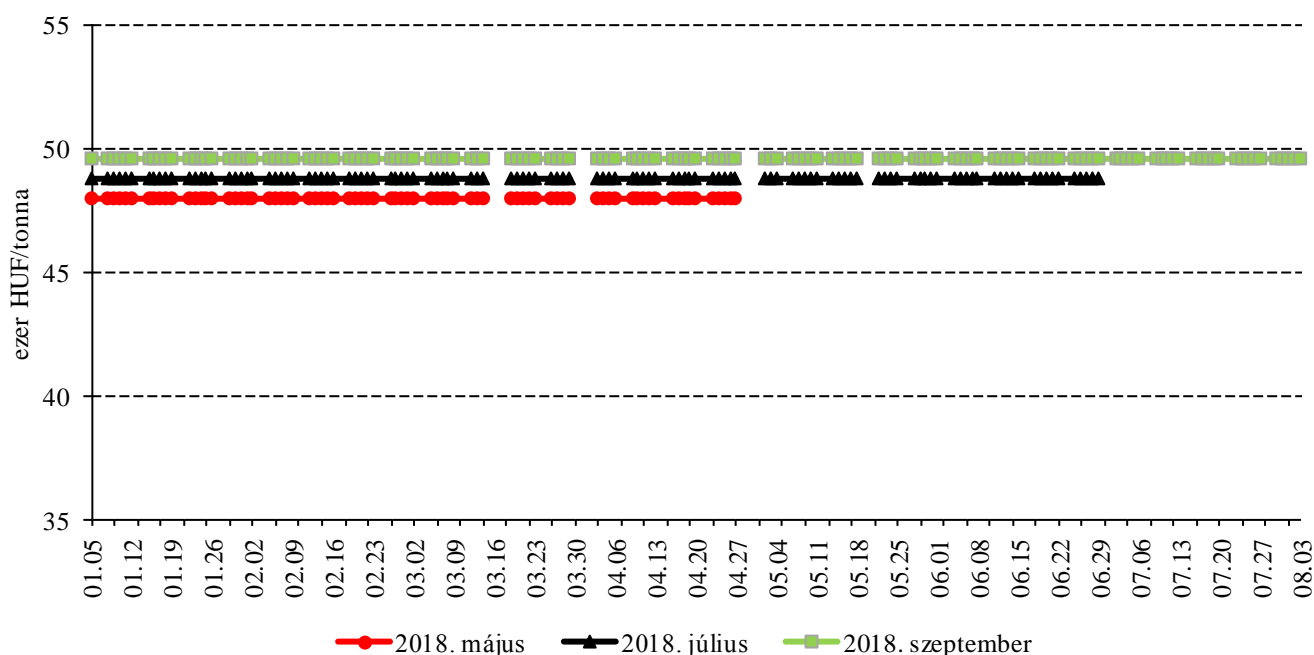
Forrás: Euronext

4. ábra: A kukorica különböző határidőre szóló jegyzése a párizsi árutőzsdén (2017–2018)



Forrás: Euronext

5. ábra: A takarmánykukorica különböző határidőre szóló jegyzése a Budapesti Értéktőzsdén (2017–2018)



Megjegyzés: A takarmánykukoricát 2017. november 2–16. között nem jegyezték a BÉT-en.  
 Forrás: BÉT

4. táblázat: A búza és a kukorica nemzetközi tőzsdei jegyzése (2018. augusztus 3.)

Szállítási határidő	Euronext/MATIF, Párizs		Szállítási határidő	CME/CBOT, Chicago (őszi lágy búza)	
	EUR/tonna	HUF/tonna		USD/tonna	HUF/tonna
<b>BÚZA</b>					
2018. szeptember	211	67 767	2018. szeptember	204	56 682
2018. december	212	68 008	2018. december	213	59 067
2019. március	213	68 329	2019. március	220	61 064
2019. május	214	68 650	2019. május	222	61 674
2019. szeptember	197	63 110	2019. július	220	60 901
2019. december	198	63 672	2019. szeptember	222	61 574
<b>KUKORICA</b>					
2018. augusztus	200	64 234	2018. szeptember	146	40 354
2018. november	195	62 548	2018. december	151	41 949
2019. január	197	63 270	2019. március	156	43 172
2019. március	199	63 752	2019. május	158	43 827
2019. június	200	64 234	2019. július	160	44 440
2019. augusztus	201	64 555	2019. szeptember	160	44 504

Forrás: Euronext, CME Group



5. táblázat: A főbb termények különböző lejáratra szóló kontraktusainak belső volatilitása

	Lejárat	Elszámolóár (USD/tonna)	Belső volatilitás <sup>a)</sup>	
			2018. 07. 27. (százalék)	2018. 08. 03. (százalék)
Búza	2018. szeptember	204,37	33,0	34,0
Kukorica	2018. szeptember	145,5	19,6	21,2
Szójabab	2018. augusztus	325,62	20,5	20,5
Szójadara	2018. augusztus	366,42	20,0	19,0

<sup>a)</sup> Belső volatilitás (implied volatility): A piaci szereplők várakozásait tükröző volatilitás, amelyre az adott határidős kontraktusra köthető opciók aktuális prémiumából matematikai modellek segítségével következtetni lehet. (Pl.: Ha a belső volatilitás értéke 15,8 százalék, akkor az adott határidős kontraktus jegyzésében az elkövetkező 365 napban 68 százalékos valószínűséggel  $\pm 15,8$  százalék eltérés várható.)

Forrás: Barchart

6. táblázat: A különböző árutőzsdei szereplők nyitott kötésállománya (határidős kontraktusok) a főbb termények vonatkozásában a chicagói árutőzsdén (2018. július 31.)

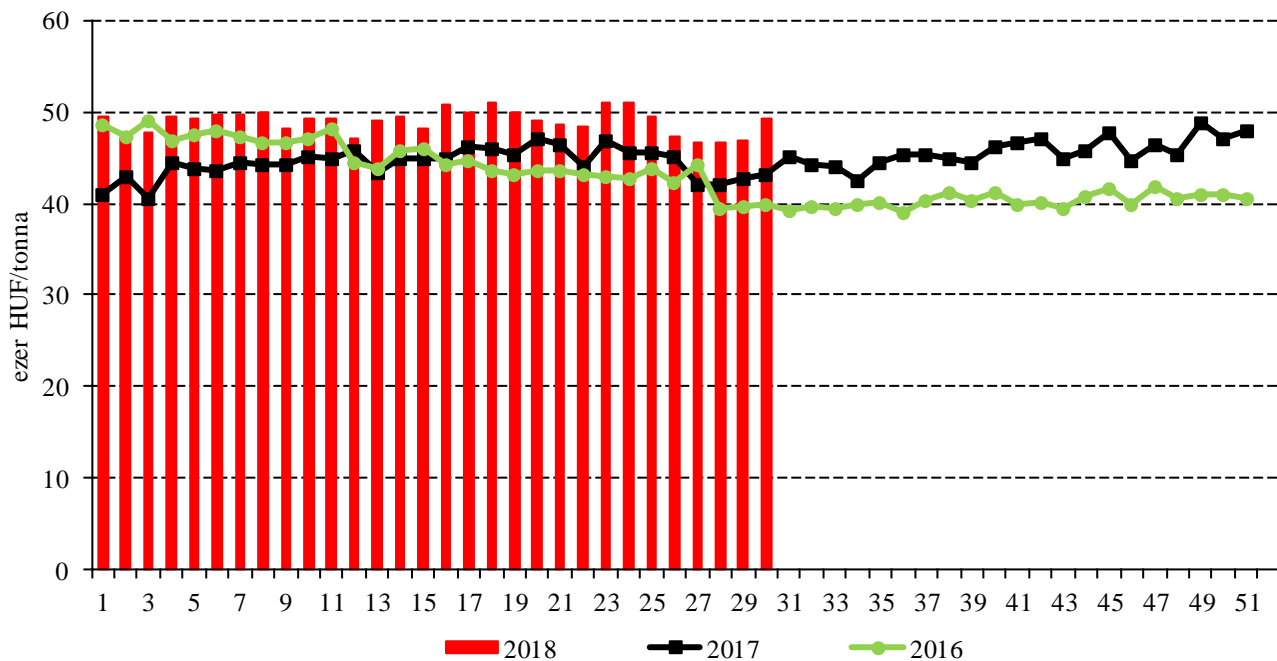
	Pozíciók száma										
	Termelő/kereskedő/ feldolgozó/stb.		Swap kereskedők			Pénzügyi befektetők			Egyéb		
	Vételi	Eladási	Vételi	Eladási	Spread <sup>a)</sup>	Vételi	Eladási	Spread <sup>a)</sup>	Vételi	Eladási	Spread <sup>a)</sup>
Búza	41 777	188 271	90 730	4 165	44 740	114 525	63 248	80 948	59 396	35 645	25 345
Kukorica	503 994	771 799	202 321	27 428	94 938	279 674	375 287	180 269	277 608	71 422	138 117
Szójabab	222 763	307 828	134 306	16 217	44 978	83 014	149 573	100 170	94 534	42 058	59 365
Szójadara	104 123	290 445	75 918	1 782	30 880	79 558	29 569	56 665	56 630	9 044	61 112

<sup>a)</sup> Spread – Különbözeti ügylet.

Forrás: Commodity Futures Trading Commission

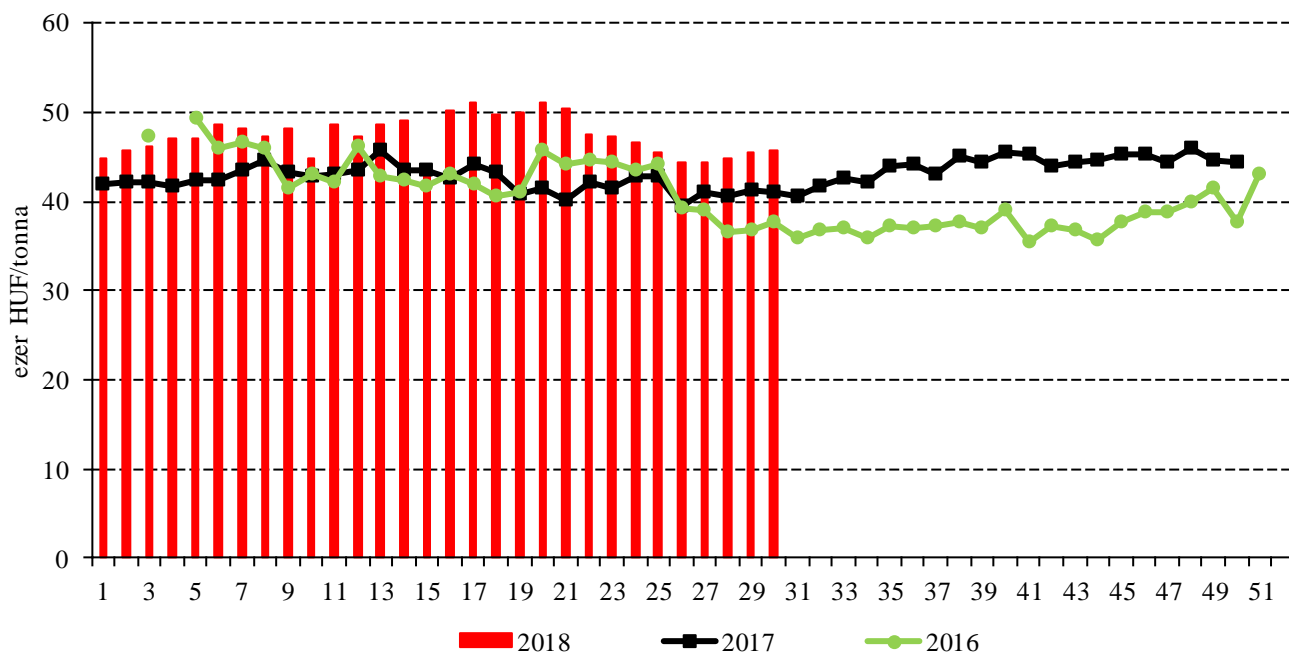
## Termelői és kikötői árak

6. ábra: Az étkezési búza heti termelői ára Magyarországon (2016–2018)



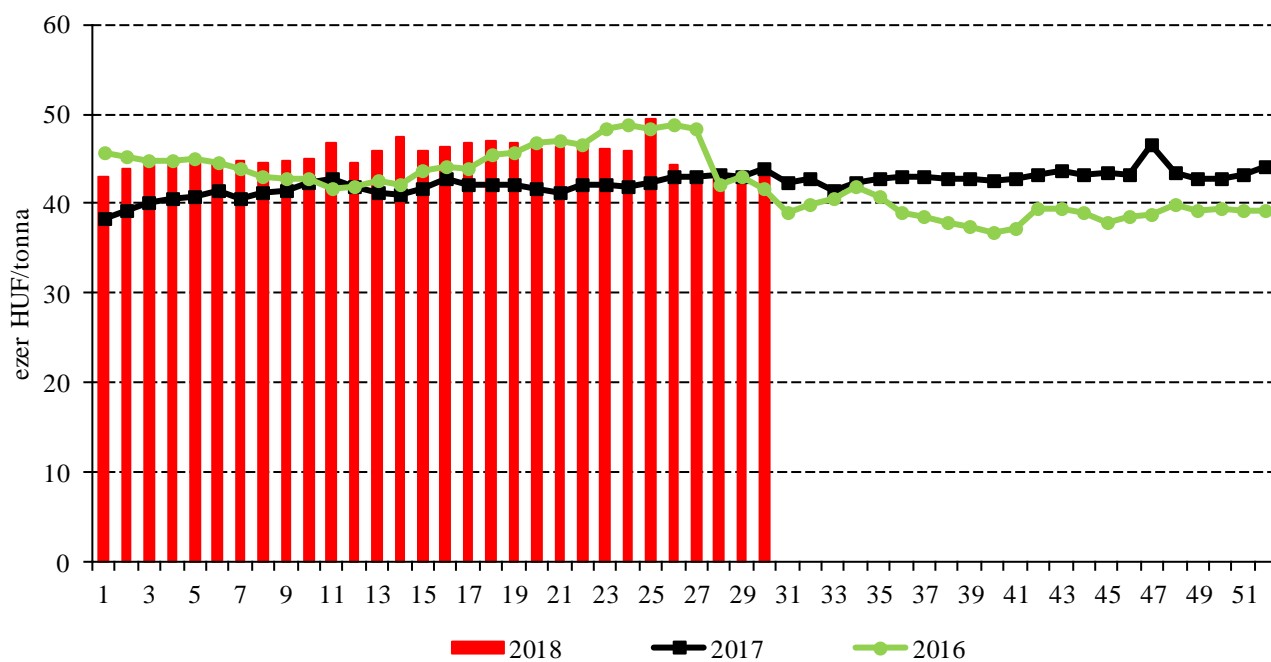
Forrás: AKI PÁIR

7. ábra: A takarmánybúza heti termelői ára Magyarországon (2016–2018)



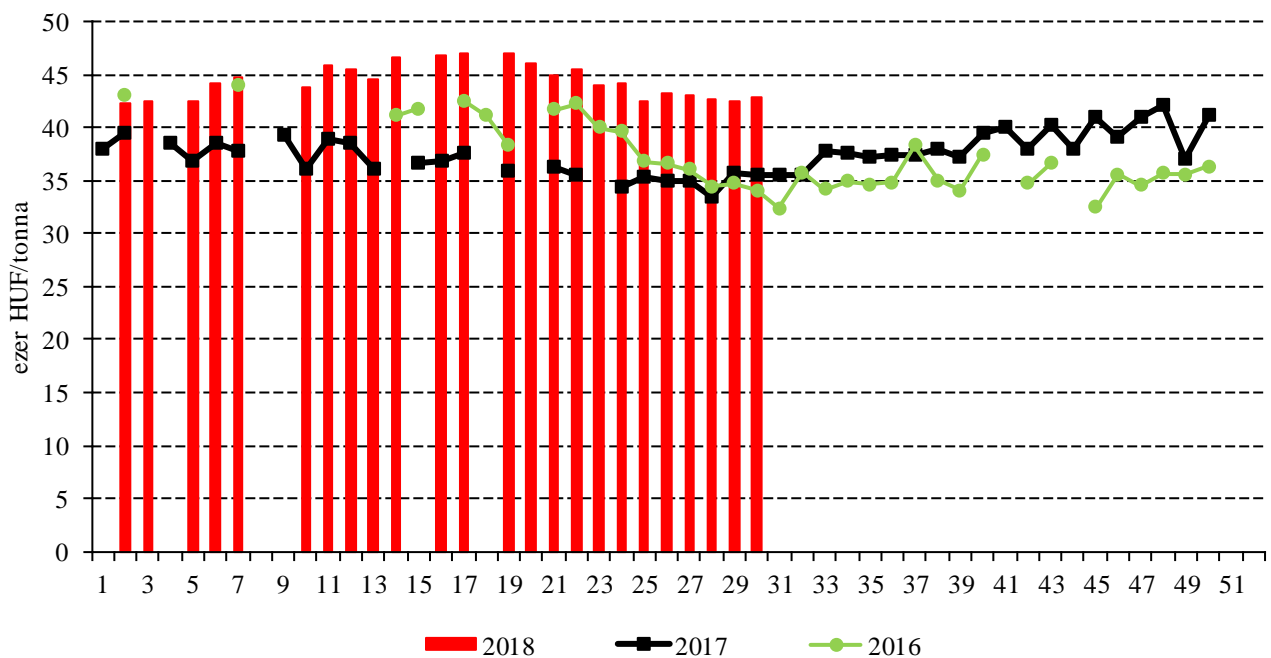
Forrás: AKI PÁIR

8. ábra: A takarmánykukorica heti termelői ára Magyarországon (2016–2018)



Forrás: AKI PÁIR

9. ábra: A takarmányárpa heti termelői ára Magyarországon (2016–2018)



Forrás: AKI PÁIR

7. táblázat: **A gabonafélék nemzetközi és európai kikötői ára**

	Mértékegység	2018. 07. 14.	2018. 07. 21.	2018. 07. 28.	2018. 08. 04.	
BÚZA	USA, FOB HRW	USD/tonna	227	233	243	256
	Franciaország, FOB Rouen (superior)	USD/tonna	218	229	237	253
	Oroszország, 12,5% FOB	USD/tonna	197	202	207	224
	Ukrajna, 11,5% FOB	USD/tonna	187	190	196	221
	Románia, FOB Constanța	EUR/tonna	169	163	172	175
KUKORICA	USA, FOB NOLA	USD/tonna	157	167	171	174
	Fekete-tenger, FOB	USD/tonna	179	181	181	186
	Románia, FOB Constanța	EUR/tonna	n. a.	n. a.	182	162
	Hollandia, CIF Rotterdam	EUR/tonna	180	184	188	203
ÁRPA	Franciaország, FOB Rouen	USD/tonna	211	222	232	254
	Fekete-tenger, FOB	USD/tonna	192	190	197	216
	Románia, FOB Constanța	EUR/tonna	n. a.	n. a.	n. a.	n. a.

Megjegyzés: FOB – Free on Board (költségmentesen a hajó fedélzetére), CIF – Cost, Insurance and Freight (költség, biztosítás és fuvardíj – megnevezett rendeltetési kikötő); n. a. – nincs adat.

Forrás: Hammersmith, Európai Bizottság, IGC

8. táblázat: **A gabonafélék európai termelői ára**

		2018. 27. hét	2018. 28. hét	2018. 29. hét	2018. 30. hét
MALMI BÚZA	Bulgária, DEPPROD Dobrich	148	153	153	153
	Németország, DEPSILO Hamburg	192	193	200	211
	Franciaország, DELPORT Rouen	180	183	187	n. a.
	Románia, DEPSILO Banat	135	132	133	135
TAKARMÁNY-BÚZA	Bulgária, DEPPROD Dobrich	n. a.	n. a.	n. a.	n. a.
	Németország, DEPSILO Hamburg	181	190	198	209
	Franciaország, DEPSILO Eure-et-Loire	n. a.	164	165	n. a.
	Románia, DEPSILO Oltenia	133	142	141	141
	Egyesült Királyság, FGATE	179	181	181	176
KUKORICA	Bulgária, DEPPROD Pleven	n. a.	n. a.	n. a.	n. a.
	Németország, DEPSILO Hamburg	n. a.	n. a.	n. a.	n. a.
	Franciaország, DELPORT Bordeaux	166	166	169	n. a.
	Románia, DEPSILO Oltenia	n. a.	160	146	161
TAKARMÁNY-ÁRPA	Bulgária, DEPPROD Burgas	141	141	141	146
	Németország, DEPSILO Hamburg	181	183	192	205
	Franciaország, DELPORT Rouen	171	174	181	n. a.
	Románia, DEPSILO Muntenia	150	142	157	157
	Egyesült Királyság, FGATE	151	155	157	164

Megjegyzés: DEPPROD – a telephelyen vagy a termőhelyen tehergépkocsra vagy egyéb szállítóeszközre pakolva, DEPSILO – a tárolt termény silónál tehergépkocsra vagy egyéb szállítóeszközre pakolva, DELPORT – a kikötőbe szállítva, FGATE – termelői ár; n. a. – nincs adat.

Forrás: Európai Bizottság

## Gabonapiaci információk

9. táblázat: A gabona alapú termékek feldolgozó értékesítési ára Magyarországon

	Kiszereelés	Mértékegység	2017. 30. hét	2018. 29. hét	2018. 30. hét	2018. 30. hét/ 2017. 30. hét (százalék)	2018. 30. hét/ 2018. 29. hét (százalék)
Finomliszt BL 55	ömlesztett	tonna	1 089	1 500	1 701	156	113
		HUF/kg	67	71	71	106	100
	zsákos	tonna	2 227	2 823	2 750	124	97
		HUF/kg	67	74	73	110	99
	zacskós	tonna	907	1 560	1 518	167	97
		HUF/kg	80	83	83	104	101
Rétesliszt BFF 55	ömlesztett	tonna	...	16	...	...	...
		HUF/kg	...	85	...	...	...
	zsákos	tonna	16	19	15	96	80
		HUF/kg	81	92	86	106	93
	zacskós	tonna	49	55	85	172	154
		HUF/kg	88	95	95	107	100
Fehér kenyér- liszt BL 80	ömlesztett	tonna	789	1 227	1 483	188	121
		HUF/kg	64	68	69	108	102
	zsákos	tonna	671	893	919	137	103
		HUF/kg	65	71	71	110	100
Tésztaipari liszt TL 50	ömlesztett	tonna	161	476	432	268	91
		HUF/kg	71	73	74	105	102
	zsákos	tonna	73	58	49	67	84
		HUF/kg	76	81	81	106	100
Étkezési búza- dara AD	zacskós	tonna	59	76	95	161	125
		HUF/kg	89	94	94	106	101

...= Adatvédelmi korlátok miatt nem közölhető adat.

Forrás: AKI PÁIR

10. táblázat: Az ipari keveréktakarmányok feldolgozó értékesítési ára Magyarországon

	Mértékegység	2017. június	2018. május	2018. június	2018. június/ 2017. június (százalék)	2018. június/ 2018. május (százalék)
Brojlertáp	tonna	11 332	9 999	9 980	88	100
	HUF/tonna	88 229	90 846	89 880	102	99
Hízósertéstáp	tonna	6 985	8 295	7 526	108	91
	HUF/tonna	68 368	73 267	74 199	109	101

Forrás: AKI PÁIR

11. táblázat: **A gabonafélék külkereskedelme Magyarországon**

		ezer tonna		
		2017. január–május	2018. január–május	Változás (százalék)
Export	10019900 Búza, nem vető	1 371,11	574,70	41,9
	10039000 Árpa, nem vető	259,82	86,79	33,4
	10059000 Kukorica, nem vető	1 764,83	982,31	55,7
Import	10019900 Búza, nem vető	68,58	48,59	70,8
	10039000 Árpa, nem vető	10,16	5,89	57,9
	10059000 Kukorica, nem vető	42,83	45,00	105,1

Forrás: KSH

12. táblázat: **Az Európai Unió aktuális export-import engedélyei**

		ezer tonna		
		2017. július 1.– 2017. augusztus 6.	2018. július 1.– 2018. augusztus 5.	Változás (százalék)
Export	Búza (durum és liszt nélkül)	1 872	1 175	62,8
	Árpa	322	497	154,3
	Kukorica	49	19	38,8
Import	Búza (durum és liszt nélkül)	280	222	79,3
	Árpa	93	35	37,6
	Kukorica	1 676	1 278	76,3

Forrás: Európai Bizottság

13. táblázat: **A világ búza- és kukoricamérlege**

						millió tonna	
		USDA		IGC		Tallage	
		2017/2018 <sup>a)</sup>	2018/2019 <sup>b)</sup>	2017/2018 <sup>a)</sup>	2018/2019 <sup>b)</sup>	2017/2018 <sup>a)</sup>	2018/2019 <sup>b)</sup>
<b>BÚZA</b>							
Termelés		758	736	758	721	731	709
Felhasználás		742	749	736	739	734	732
Export		183	186	177	176	178	176
Import		183	186	177	176	178	176
Zárókészlet		273	261	265	247	227	203
<b>KUKORICA</b>							
Termelés		1 034	1 054	1 044	1 052	997	1 023
Felhasználás		1 070	1 094	1 079	1 098	1 025	1 046
Export		151	155	151	155	150	157
Import		151	155	151	155	150	157
Zárókészlet		192	152	296	249	280	258

<sup>a)</sup> Előzetes adat. <sup>b)</sup> Előrejelzés.  
Forrás: USDA, IGC, Tallage

## Olajnövény-piaci jelentés

### Szójabab

A szójabab fronthavi jegyzése 324-326 dollár (USD)/tonna között ingadozott augusztus első napjaiban. A szójadara legközelebbi lejáratra szóló jegyzése 366 dollár/tonnáig, a szójaolajé 626 dollár/tonnáig emelkedett július 23–augusztus 3. között. Magyarországon az AKI PÁIR adatai szerint a feldolgozók átlagosan 135-136 ezer forint/tonna körüli áfa és szállítási költség nélküli termelői áron értékesítették a full-fat szóját (33 százalék fehérje-, 12 százalék olaj- és legfeljebb 12 százalék víztartalmú) július második felében. Ezzel egy időben tonnánként 114,2 ezer forint (FCA Koper) körüli importáron kötöttek szerződést a kereskedők a 2018. július–szeptember között jórészt Braziliából érkező GM-szójadarára.

### Repcemag

A párizsi árutőzsdén (Euronext/MATIF) a repcemag legközelebbi lejáratra szóló jegyzése (2018. novemberi lejárat) 380 euró/tonna közelébe araszolt augusztus elején. A magyarországi fizikai piacon átlagosan 107-108 ezer forint/tonna körüli áfa és szállítási költség nélküli termelői áron forgott a termés július második felében.

### Napraforgómag

A napraforgómagot nem jegyzi a mértékadó nemzetközi árutőzsdéken, a BÉT-en megtalálható az áru-piaci szekcióban, de 2017 októbere óta a kereskedése szünetel. Magyarországon az AKI PÁIR adatai szerint átlagosan 90,4 ezer forint/tonnáért cserélt gazdát a napraforgómag július utolsó hetében.

14. táblázat: A napraforgómag és a repcemag heti termelői ára Magyarországon

	HUF/tonna		
	2018. 30. hét	2018. 30. hét/2018. 29. hét (százalék)	2018. 30. hét/2017. 30. hét (százalék)
Napraforgómag	90 440	101	–
Repcemag	107 700	100	97

Megjegyzés: A termelői ár az áfát és a szállítási költséget nem tartalmazza.

Forrás: AKI PÁIR

15. táblázat: A szójabab havi termelői ára Magyarországon

	HUF/tonna		
Minősítés	2018. június	2018. július	2018. július/2018. június (százalék)
<51% ProFat	–	–	–
51–53% ProFat	115 684	...	...
>=53% ProFat	...	...	...
Minősítés nélküli	118 840	...	...

...= Adatvédelmi korlátok miatt nem közölhető adat.

Megjegyzés: A termelői ár az áfát és a szállítási költséget nem tartalmazza.

Forrás: AKI PÁIR

16. táblázat: Az olajmagok legközelebbi lejáratra szóló jegyzése a hazai és a nemzetközi tőzsdéken

	Szállítási határidő	Mértékegység	2018. 08. 01.	2018. 08. 02.	2018. 08. 03.
Budapesti Értéktőzsde (BÉT)	Napraforgómag	HUF/tonna	–	–	–
	Repcemag	HUF/tonna	–	–	–
Párizsi árutőzsde (Euronext/MATIF)	Repcemag	EUR/tonna	380	381	380
Chicagói árutőzsde (CME/CBOT)	Szójabab	USD/tonna	326	324	326

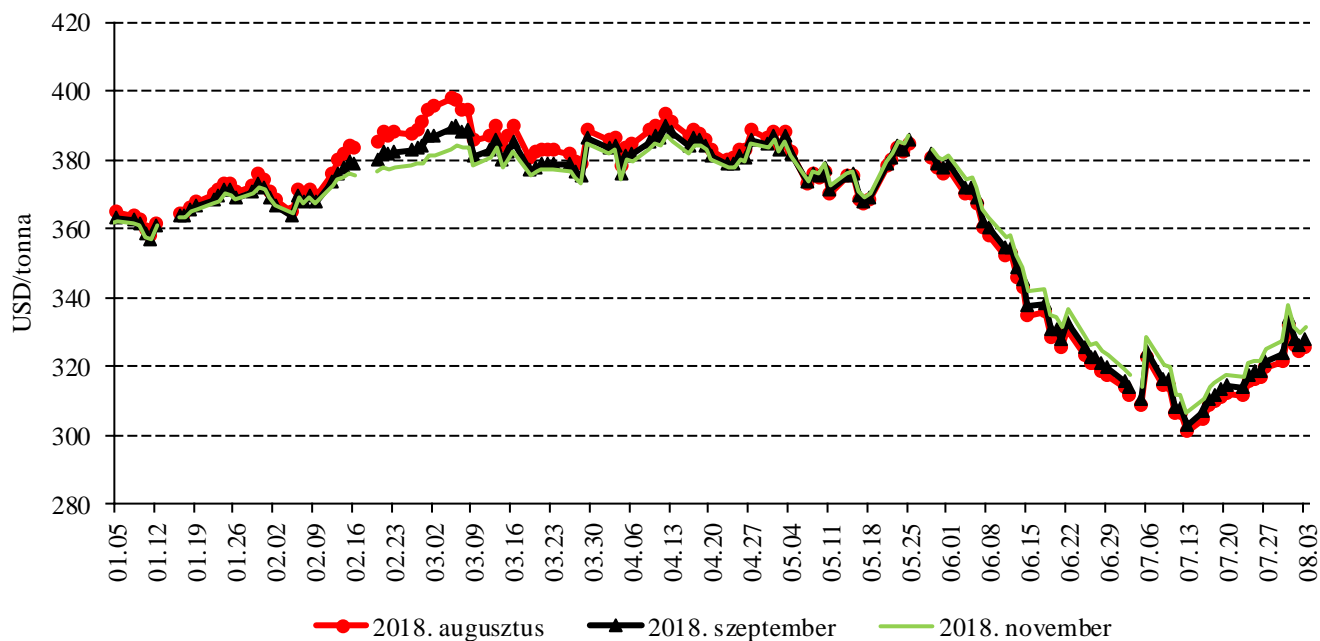
Megjegyzés: A napraforgómagot 2017. október 2., a repcemagot 2017. szeptember 1. óta nem jegyzik a BÉT-en.

Forrás: BÉT, Euronext, CME Group



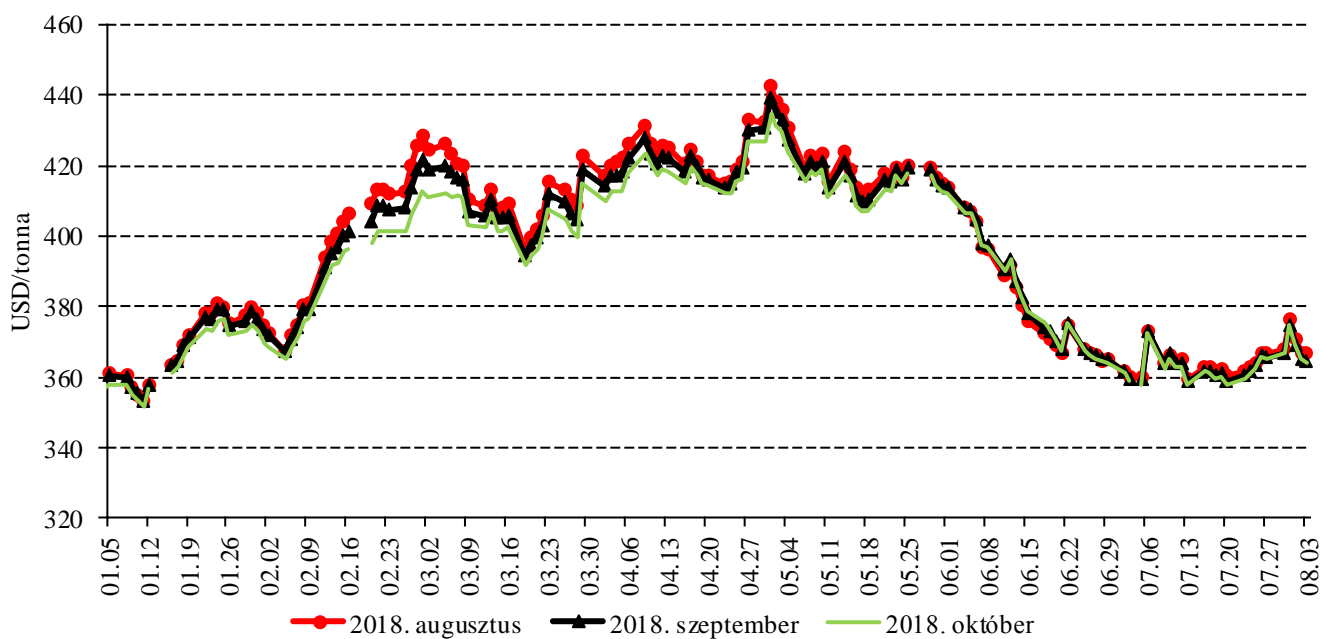
## Az olajmagok és származékaik jegyzése

10. ábra: A szójabab különböző határidőre szóló jegyzése a chicagói árutőzsdén (2017–2018)



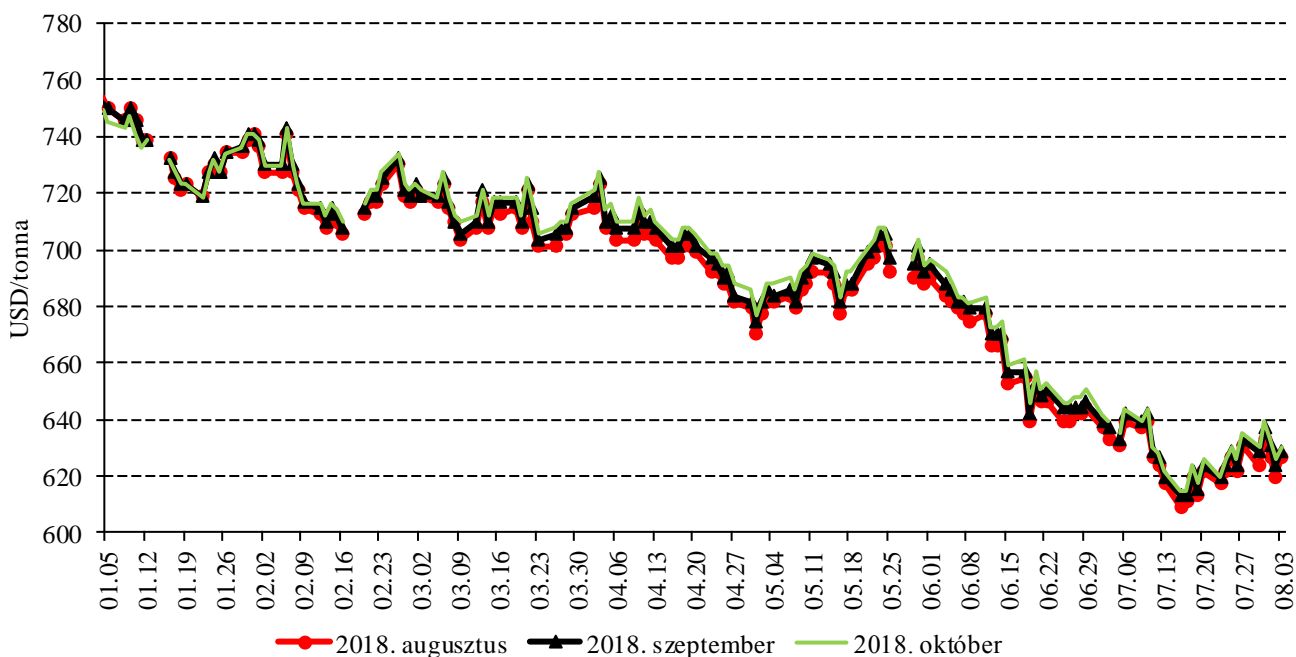
Forrás: CME Group

11. ábra: A szójadara különböző határidőre szóló jegyzése a chicagói árutőzsdén (2017–2018)



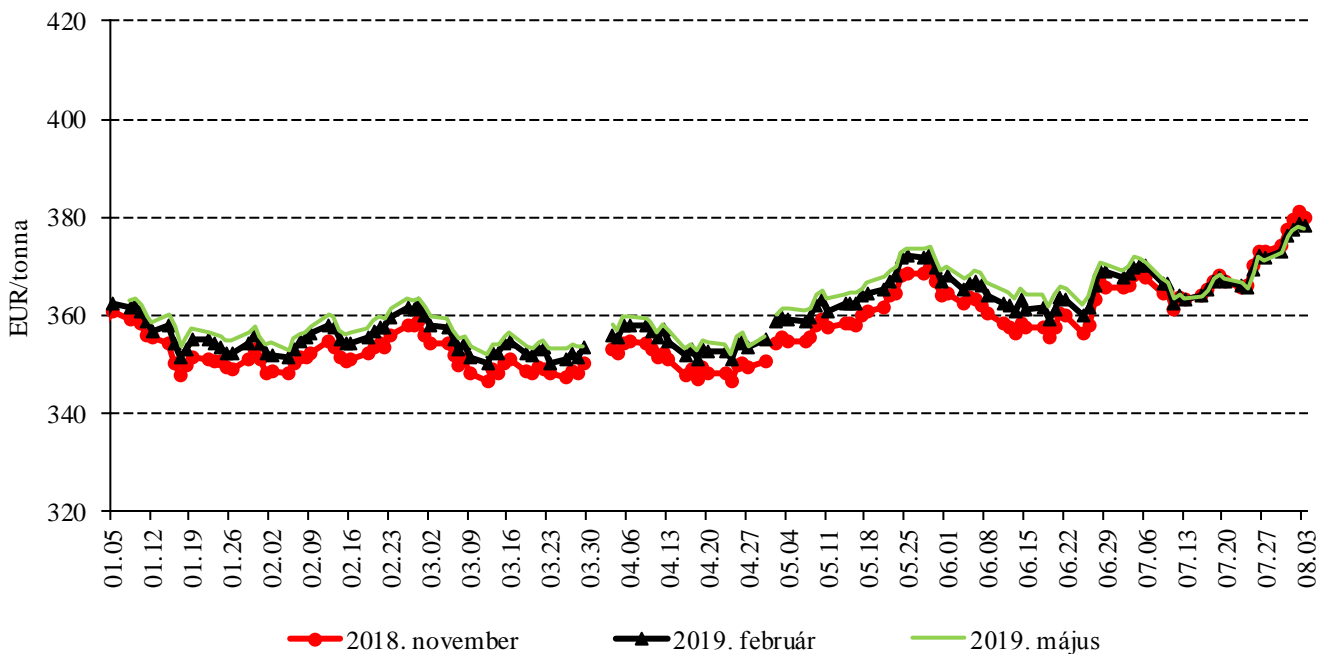
Forrás: CME Group

12. ábra: A szójaolaj különböző határidőre szóló jegyzése a chicagói árutőzsdén (2017–2018)



Forrás: CME Group

13. ábra: A repcemag különböző határidőre szóló jegyzése a párizsi árutőzsdén (2017–2018)



Forrás: Euronext

17. táblázat: **Az olajmagok és származékaik jegyzése a párizsi és a chicagói árutőzsdén (2018. augusztus 3.)**

<b>Euronext/MATIF, Párizs</b>			
	<b>Szállítási határidő</b>	<b>EUR/tonna</b>	<b>HUF/tonna</b>
REPCEMAG	2018. november	380	121 964
	2019. február	378	121 483
	2019. május	378	121 322
	2019. augusztus	362	116 344
	2019. november	366	117 548
	2020. február	375	120 358
<b>CME/CBOT, Chicago</b>			
	<b>Szállítási határidő</b>	<b>USD/tonna</b>	<b>HUF/tonna</b>
SZÓJABAB	2018. augusztus	326	90 311
	2018. szeptember	328	90 840
	2018. november	332	91 942
	2019. január	336	93 104
	2019. március	339	94 083
	2019. május	343	95 040
SZÓJADARA	2018. augusztus	366	101 627
	2018. szeptember	364	101 044
	2018. október	364	101 044
	2018. december	366	101 410
	2019. január	365	101 166
	2019. március	362	100 312

Forrás: Euronext, CME Group

18. táblázat: **A növényolajok és származékaik jegyzése Olaszországban és Ausztriában (2018. július 31.)**

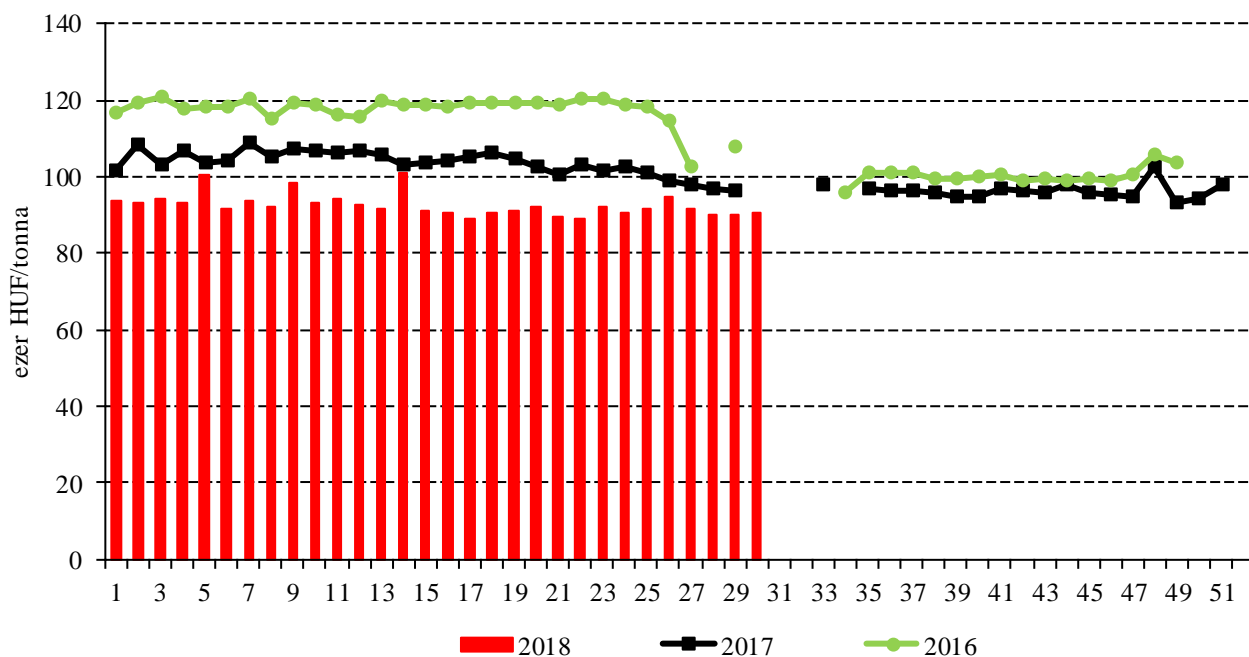
<b>Termék</b>	<b>Ország</b>	<b>EUR/tonna</b>	<b>HUF/tonna</b>
Napraforgóolaj (nyers)	Olaszország	668	214 474
Napraforgóolaj (finomított)		778	249 819
Szójaolaj (nyers)		673	216 081
Szójaolaj (finomított)		733	235 360
Napraforgódara	Ausztria	260	83 515
Repcedara		260	83 515

Megjegyzés: n. a. – nincs adat.

Forrás: Associazione Granaria di Milano, BLPW

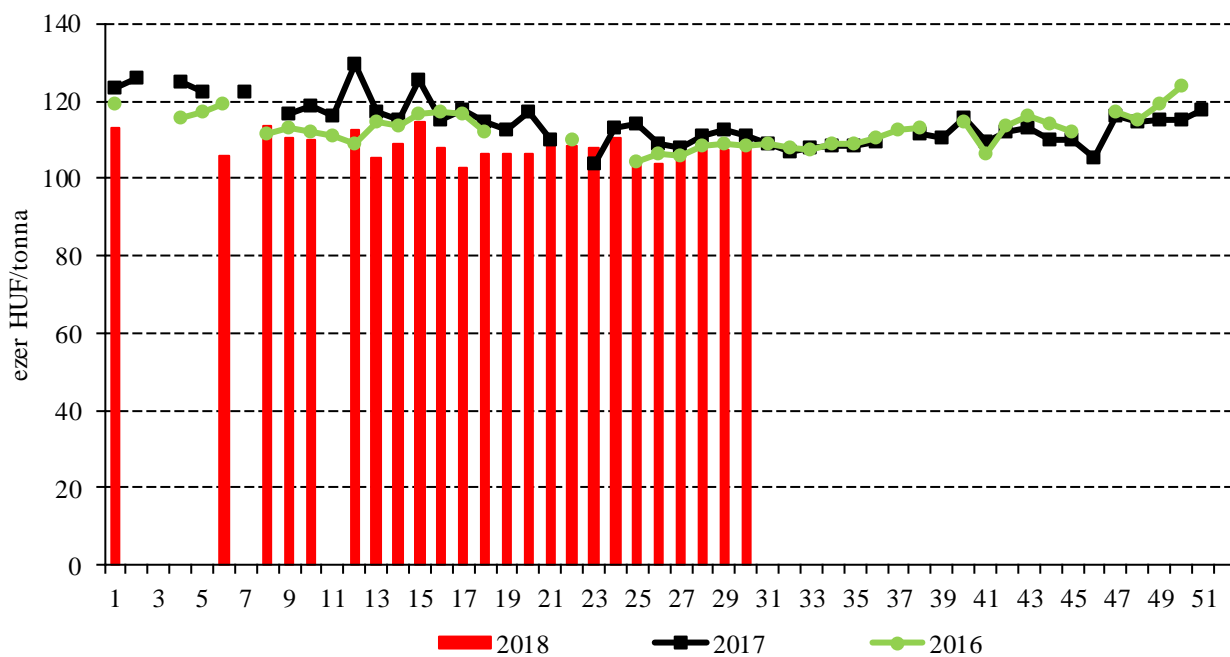
## Termelői és kikötői árak

14. ábra: A napraforgómag heti termelői ára Magyarországon (2016–2018)



Forrás: AKI PÁIR

15. ábra: A repcemag heti termelői ára Magyarországon (2016–2018)



Forrás: AKI PÁIR

19. táblázat: Az olajmagok és származékaik nemzetközi és európai kikötői ára

		USD/tonna				
		2018. 07. 14.	2018. 07. 21.	2018. 07. 28.	2018. 08. 04.	
SZÓJA	BAB	USA FOB NOLA	336	342	349	354
		Brazília FOB	375	386	396	401
		EU CIF, USA-ból	n. a.	n. a.	n. a.	n. a.
		EU CIF Brazíliából	n. a.	n. a.	n. a.	n. a.
		Fekete-tenger FOB	n. a.	n. a.	n. a.	407
		Argentína, Up River FOB	374	383	390	395
	DARA	EU CIF Rotterdam	n. a.	n. a.	n. a.	n. a.
OLAJ	EU FOB	765	768	760	777	
REPCE		Franciaország FOB Rouen	406	407	414	429
		EU, 00 CIF Hamburg	n. a.	n. a.	n. a.	n. a.
	MAG	Ausztrália FOB	431	431	429	445
		Kanada FOB	411	404	405	413
		Ukrajna FOB	416	412	417	438
	DARA	EU FOB Hamburg	n. a.	n. a.	n. a.	n. a.
	OLAJ	EU FOB Hollandia	n. a.	n. a.	n. a.	n. a.
NAPRAFORGÓ		EU CIF Amszterdam	n. a.	n. a.	n. a.	n. a.
	MAG	EU FOB Bordeaux	385	386	384	388
		Ukrajna FOB	364	364	364	363
	DARA	Ukrajna DAF	n. a.	n. a.	n. a.	n. a.
		Ukrajna FOB	240	240	240	240
	OLAJ	EU FOB Rotterdam	n. a.	n. a.	n. a.	n. a.
		Fekete-tenger FOB	n. a.	n. a.	n. a.	n. a.
NYERS PÁLMAOLAJ	EU CIF	n. a.	n. a.	n. a.	n. a.	

Megjegyzés: FOB – Free on Board (kölségmentesen a hajó fedélzetére – megjelölt elhajozási kikötő), DAF – Delivered at Frontier (határra szállítva); CIF – Cost, Insurance and Freight (kölség, biztosítás és fuvardíj – megnevezett rendeltetési kikötő); n. a. – nincs adat.

Forrás: APK-Inform, Hammersmith, Oil World, Európai Bizottság, IGC

## Olajmagpiaci információk

20. táblázat: A növényolajok és származékaik feldolgozó értékesítési ára Magyarországon

Megnevezés	Mértékegység	2017. 30. hét	2018. 29. hét	2018. 30. hét	2018. 30. hét/ 2017. 30. hét	2018. 30. hét/ 2018. 29. hét
					(százalék)	(százalék)
Nyers napraforgóolaj	tonna	...	142	5 509	...	3 869
	HUF/tonna	...	220 238	197 919	...	90
Napraforgódara	tonna	4 986	7 436	6 269	126	84
	HUF/tonna	51 947	62 842	51 299	99	82
Nyers repceolaj	tonna	–	–	...	–	–
	HUF/tonna	–	–	...	–	–
Repcedara	tonna	...	3 325	2 628	...	79
	HUF/tonna	...	70 466	67 310	...	96

... = Adatvédelmi korlátok miatt nem közölhető adat.

Forrás: AKI PÁIR

21. táblázat: A full-fat szója, a szójadara és a szójaolaj feldolgozó értékesítési ára Magyarországon

	Mértékegység	2018. 29. hét	2018. 30. hét
Full-fat szója	tonna	155	246
	HUF/tonna	134 546	136 283
Szójadara	tonna	...	...
	HUF/tonna	...	...
Szójaolaj	tonna	–	–
	HUF/tonna	–	–

... = Adatvédelmi korlátok miatt nem közölhető adat.

Megjegyzés: Full-fat szója: 33% fehérje, 12% olaj, max. 12% víz. Szójadara: Low-Pro, Mid-Pro, High-Pro összesítve. Az ár az áfát és a szállítási költséget nem tartalmazza.

Forrás: AKI PÁIR

22. táblázat: Az importból származó szójabab és szójadara behozatali ára Magyarországon

Mértékegység	2018. július	
	Szállítás ideje: 2018. július–2018. szeptember	
Szójabab (GM-mentes)	tonna	–
	HUF/tonna	–
Szójadara (GM) <sup>a)</sup>	tonna	7 511
	HUF/tonna	114 209
Szójadara (GM-mentes)	tonna	...
	HUF/tonna	...

... = Adatvédelmi korlátok miatt nem közölhető adat.

<sup>a)</sup> Származási ország: Brazília/Szlovénia/nem jelölt; paritás: FCA Koper.

Forrás: AKI PÁIR

23. táblázat: Az olajmagok és származékaik külkereskedelme Magyarországon

ezer tonna

		2017. január–május	2018. január–április	Változás (százalék)
Export	1205 Repcemag	242,80	270,71	111,5
	1206 Napraforgómag	125,65	224,39	178,6
	2304 Szójadara	63,11	61,78	97,9
Import	1205 Repcemag	8,83	18,54	209,9
	1206 Napraforgómag	20,78	67,58	325,3
	2304 Szójadara	188,14	179,36	95,3

Forrás: KSH

24. táblázat: A világ olajmagmérlege

millió tonna

	USDA		Oil World		Tallage	
	2017/2018 <sup>a)</sup>	2018/2019 <sup>b)</sup>	2017/2018 <sup>a)</sup>	2018/2019 <sup>b)</sup>	2017/2018 <sup>a)</sup>	2018/2019 <sup>b)</sup>
<b>SZÓJABAB</b>						
Termelés	337	359	338	359	337	352
Felhasználás	296	309	342	354	343	357
Export	152	157	153	n. a.	158	160
Import	154	154	153	n. a.	158	160
Zárókészlet	96	98	92	97	96	90
<b>REPCEMAG</b>						
Termelés	75	72	66	67	73	70
Felhasználás	73	73	64	66	70	72
Export	16	17	16	n. a.	16	17
Import	16	17	16	n. a.	16	17
Zárókészlet	7	6	9	9	8	6
<b>NAPRAFORGÓMAG</b>						
Termelés	47	47	49	51	48	48
Felhasználás	48	47	50	50	48	49
Export	2	2	3	n. a.	3	3
Import	2	2	3	n. a.	3	3
Zárókészlet	3	2	4	4	4	4

<sup>a)</sup> Előzetes adat.<sup>b)</sup> Előrejelzés.

n. a. – nincs adat.

Forrás: USDA, Oil World, Tallage

## Bioüzemanyag melléklet

Az *F.O. Licht* szakértői a 2017. évinél 7 százalékkal kevesebb, azaz 12,1 millió tonna biodízel termelését (zsírsav-metil-észter és hidrogénezett növényi olaj együtt) valószínűsítik az Európai Unióban 2018-ban, míg a felhasználás 8 százalékkal 14,3 millió tonnára emelkedhet. Az unió biodízel-kivitele 900 ezer tonna lehet az idén, ami 50 százalékkal múltá felül az egy évvel korábban kiszállított mennyiséget. 2018. január–április között 135 ezer tonna biodízel távozott (+44 százalék), elsősorban az USA (74,9 millió tonna), Svájc (32,5 millió tonna) és Norvégia (20,3 millió tonna) piacaira. Az elemzők a tagországok biodízel-behozatalának 10 százalékos emelkedését vetítik előre 2018-ra (2,5 millió tonna). Az év első négy hónapjában 951 ezer tonna importtermék érkezett a harmadik országokból (+89 százalék), jórészt Argentínából (561,1 ezer tonna), Malajziából (194,4 ezer tonna) és Kínából (81,2 ezer tonna).

Németországban a biodízel nagykereskedelmi ára 2018. május–június között 2 százalékkal 1201 euró/m<sup>3</sup>-re emelkedett, majd 2018 júliusában 2 százalékkal +1182 euró/m<sup>3</sup>-re csökkent. Ez az árszint az egy évvel korábbit 4 százalékkal múlta alul (*UFOP*).

Az *F.O. Licht* szakértői szerint az USA biodízel-termelése a 2017. évinél 10 százalékkal nagyobb, 7,3 millió tonna lehet 2018-ban. 2018. január–május között az

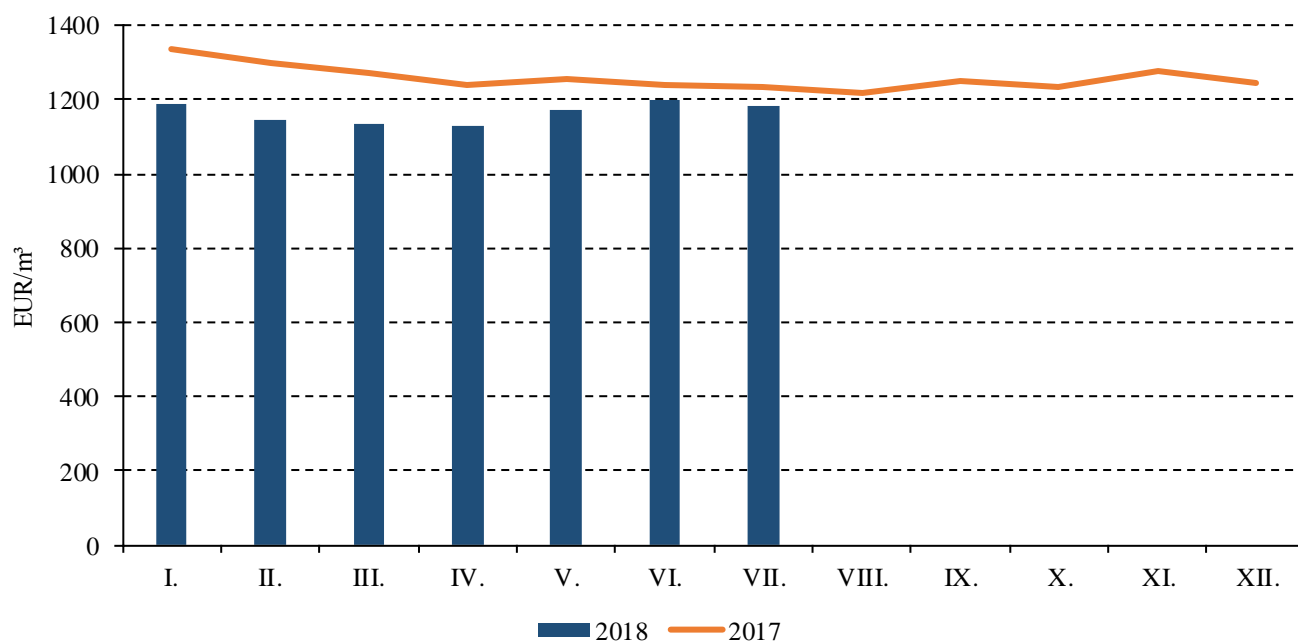
egy évvel korábbinál közel 21 százalékkal több, 2,3 millió tonna biodízelt (zsírsav-metil-észter) állítottak elő. Az Egyesült Államok biodízelexportja a 2017. évit 36 százalékkal múlhatja alul (200 ezer tonna) az idén, a behozatal 900 ezer tonnára csökkenhet (2017: 2 millió tonna) ugyanekkor. A 2018. évi felhasználás volumene az egy évvel korábbinál 7 százalékkal kevesebb, 7,9 millió tonna lehet, melyből az év első négy hónapjában 1,8 millió tonna zsírsav-metil-észter került feldolgozásra.

Brazília biodízel-termelése 4,1 millió tonna lehet 2018-ban (2017: 3,8 millió tonna), míg a felhasználás 25 százalékos növekedését prognosztizálják az *F.O. Licht* elemzői: 4,2 millió tonna várható a folyó szezonban. 2018. január–május között 1,7 millió tonna biodízelt (zsírsav-metil-észter) állítottak elő (+25 százalék), a felhasználás az egy évvel korábbinál 1 százalékkal kevesebb, 1,3 millió tonna volt ezalatt. A termék behozatala és kivitele 1-1 ezer tonna lehet 2018-ban.

A londoni árutőzsdén (*ICE*) az ásványolaj legközelebbi lejáratra szóló jegyzése 1 százalékkal csökkent 2018. május–június között, 75,9 dollár (*USD*)/barrel volt, majd júliusban további 1 százalékkal 75 dollár/barrelre mérséklődött.

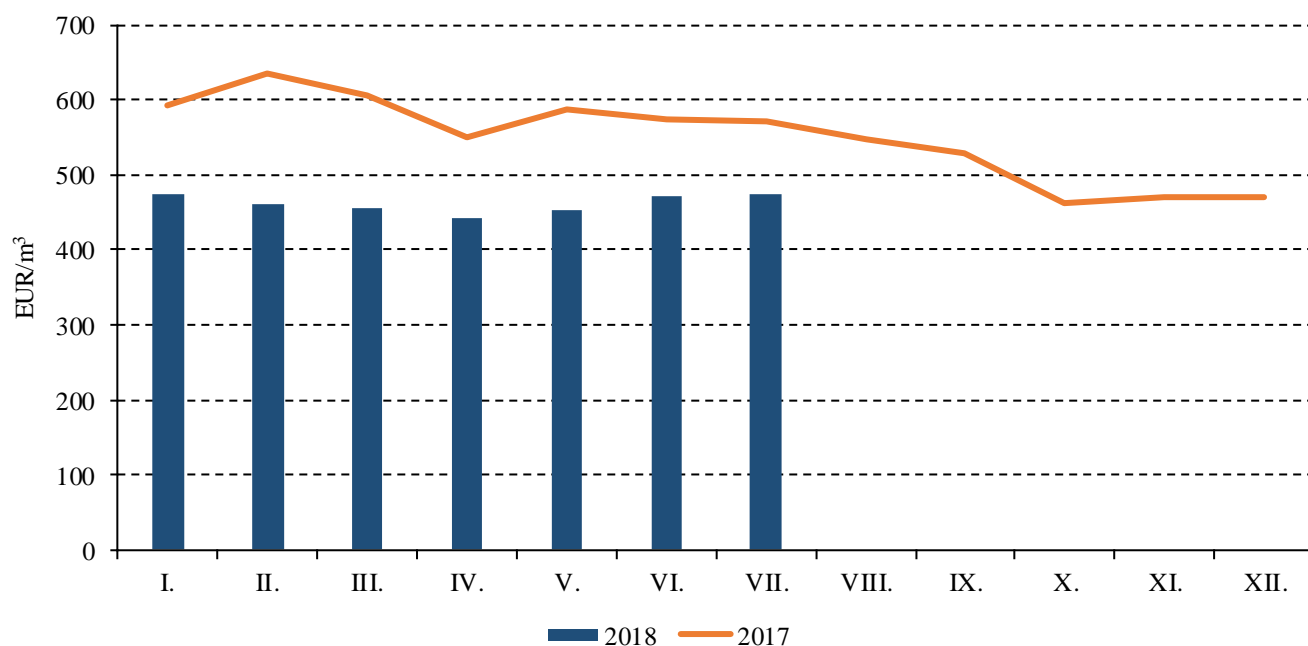


16. ábra: A repceolaj-metil-észter ára Németországban (2017–2018)



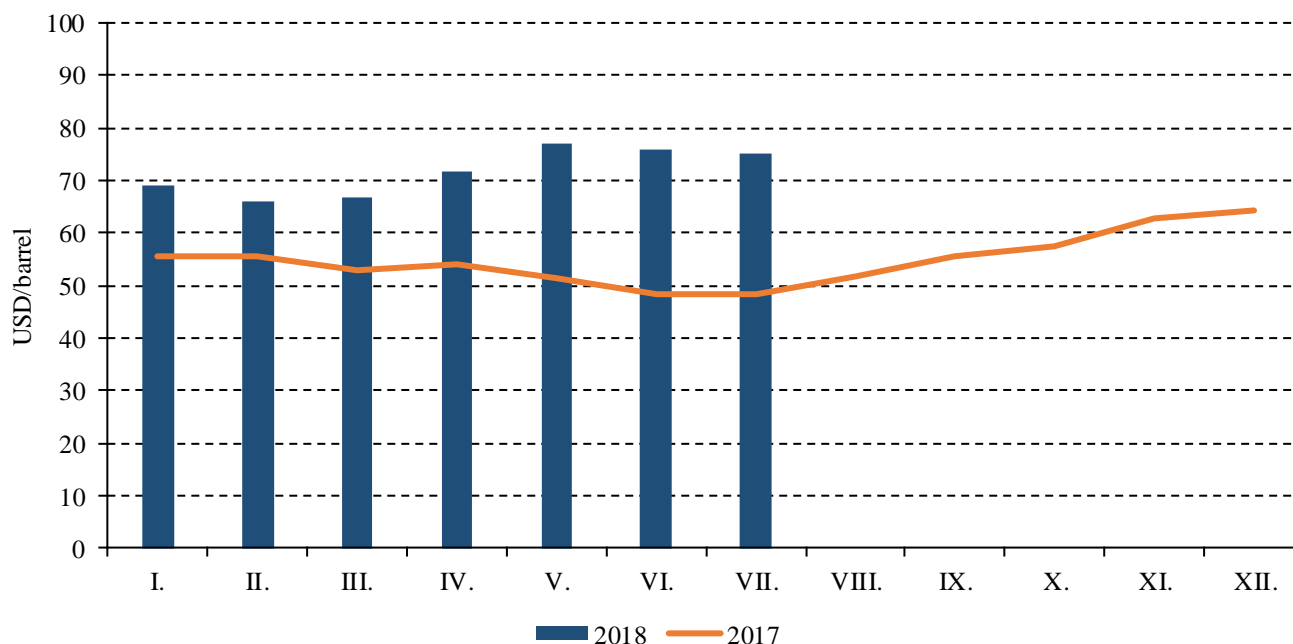
Megjegyzés: -10–12 °C, EN14214  
 Forrás: F.O. Licht, UFOP

17. ábra: A bioetanol ára a nyugat-európai kikötőkben (2017–2018)



Megjegyzés: 92–96% alkoholtartalom, FOB ARA T2  
 Forrás: F.O. Licht

18. ábra: Az IPE Brent ásványolaj legközelebbi határidőre szóló jegyzésének havi átlaga a londoni árutőzsdén (2017–2018)



Forrás: HGCA, ICE

25. táblázat: Néhány nagy termelő ország biodizelmérlege

	ezer tonna					
	Európai Unió		USA		Brazília	
	2017 <sup>a)</sup>	2018 <sup>b)</sup>	2017 <sup>a)</sup>	2018 <sup>b)</sup>	2017 <sup>a)</sup>	2018 <sup>b)</sup>
<b>Termelés</b>	13 057	12 119	6 567	7 250	3 776	4 099
FAME	10 391	9 204	5 267	5 750	3 776	4 099
HVO	2 666	2 915	1 300	1 500	–	–
<b>Felhasználás</b>	13 245	14 278	8 401	7 850	3 374	4 211
FAME	10 899	11 569	6 448	6 000	3 374	4 211
HVO	2 346	2 709	1 952	1 850	–	–
<b>Export</b>	601	900	313	200	1	1
FAME	337	600	313	200	1	1
HVO	264	300	–	–	–	–
<b>Import</b>	1192	2 500	1 956	900	–	1
FAME	1192	2 500	1 324	400	–	1
HVO	–	–	632	500	–	–
<b>Zárókészlet</b>	2 262	1 703	1 508	1 608	1 228	1 116

Megjegyzés: FAME – zsírsav-metil-észter; HVO – hidrogénezett növényi olaj.

<sup>a)</sup> Előzetes adat.

<sup>b)</sup> Előrejelzés.

Forrás: F.O. Licht



